

Дээд байгууллагын нэр:

Байгууллагын нэр: НИЙСЛЭЛИЙН ТҮРГЭН ТУСЛАМЖИЙН ТӨВ

Регистрийн дугаар: 9077332

Байршил: Улаанбаатар аймаг/хот Сүхбаатар сум/дүүрэг

**ТӨСӨВТ БАЙГУУЛЛАГЫН 2018 ОНЫ
ЖИЛИЙН ЭЦСИЙН САНХҮҮГИЙН
ТАЙЛАН**

Хянаж хүлээж авсан байгууллагын нэр	Он, сар, өдөр	Гарын үсэг

НИЙСЛЭЛИЙН ТҮРГЭН ТУСЛАМЖИЙН ТӨВ

(байгууллагын нэр)

2018 оны санхүүгийн тайлангийн
бодит байдлын тухай мэдэгдэл

2018 он 12 сар 31 өдөр.

Ерөнхий менежер Ц.Пүрэвдаш ерөнхий нягтлан бодогч Б.Отгонтэнгэр бид манай байгууллагын 2018 оны 12 сарын 31 -ны өдрөөр тасалбар болгон гаргасан санхүүгийн тайланд тайлант хугацааны үйл ажиллагааны үр дүн, санхүүгийн байдлыг "Нягтлан бодох бүртгэлийн тухай", "Төсвийн тухай" хуулийн холбогдох заалтын дагуу үнэн зөв, бүрэн тусгасан болохыг баталж байна. Үүнд:

1. Бүх ажил гүйлгээ бодитоор гарсан бөгөөд холбогдох анхан шатны баримтыг үндэслэн нягтлан бодох бүртгэл, санхүүгийн тайланд үнэн зөв тусгасан.
2. Санхүүгийн тайланд тусгагдсан бүх тооцоолол үнэн зөв хийгдсэн.
3. Байгууллагын үйл ажиллагаа болон санхүүгийн бүхий л үйл явцыг иж бүрэн хамарсан;
4. Бүх хөрөнгө, авлага, өр төлбөр, орлого, зардлыг Улсын секторын нягтлан бодох бүртгэлийн олон улсын стандартын дагуу үнэн зөв тусгагдана.
5. Энэ тайланд тусгагдсан бүхий л зүйл манай байгууллагын албан ёсны өмчлөлд байдаг бөгөөд орхигдсон зүйл үгүй болно.

Ерөнхий менежер Ц.Пүрэвдаш / Ц.Пүрэвдаш /
Ерөнхий нягтлан бодогч Б.Отгонтэнгэр / Б.Отгонтэнгэр /



САНХҮҮГИЙН БАЙДЛЫН ТАЙЛАН

2018 он 12 сар 31

төгрөгөөр/

Дансны код	БАЛАНСЫН ЗҮЙЛ	Тодруулга	ЭХНИЙ ҮЛДЭГДЭЛ	ЭЦСИЙН ГҮЙЦЭТГЭЛ
	ЭРГЭЛТИЙН ХӨРӨНГИЙН ДҮН		0.00	0.00
	МӨНГӨ БА ТҮҮНТЭЙ АДИЛТГАХ ХӨРӨНГӨ		0.00	0.00
312	Банкинд байгаа бэлэн мөнгө		0.00	0.00
3121	Төгрөг		0.00	0.00
31211	Төрийн сангийн харилцах		0.00	0.00
33	АВЛАГА		13,896,253.22	14,704,422.39
33100	Ажиллагсадтай холбогдсон авлага		135,520.22	1,569,682.39
335	Бусад авлага		13,760,733.00	13,134,740.00
3351	Байгууллагаас авах авлага		3,760,733.00	3,134,740.00
3352	Хувь хүмүүсээс авах авлага		10,000,000.00	10,000,000.00
35	БАРАА МАТЕРИАЛ		474,089,627.46	540,766,180.29
354	Хангамжийн материал		474,089,627.46	540,766,180.29
35410	Бичиг хэргийн материал		3,299,096.00	3,682,133.00
35420	Аж ахуйн материал		250,561,509.80	277,104,020.79
35430	Сэлбэг хэрэгсэл		65,651,025.50	50,679,386.50
35440	Түлш шатах тослох материал		26,201,830.00	34,462,880.00
351502+3513	Эм боох материал		128,376,166.16	174,837,760.00
	ЭРГЭЛТИЙН БҮС ХӨРӨНГИЙН ДҮН		4,467,202,419.43	7,860,194,409.26
39	ҮНДСЭН ХӨРӨНГӨ		4,467,202,419.43	7,860,194,409.26
392	Биет хөрөнгө		4,465,222,419.43	7,351,935,234.26
39201+39218	Барилга, байгууламж		3,685,234,682.86	5,776,170,946.30
39202+39219	Хуримтлагдсан элэгдэл		(1,640,261,203.29)	-
39203	Авто тээврийн хэрэгсэл		4,790,456,549.24	4,638,656,549.24
39204	Хуримтлагдсан элэгдэл		(3,020,038,112.53)	(3,552,082,182.33)
3920501+3920502	Машин, тоног төхөөрөмж		1,887,552,382.66	2,019,981,910.74
3920502+3920503	Хуримтлагдсан элэгдэл		(1,297,824,294.83)	(1,617,024,129.02)
39207	Тавилга, аж ахуйн эд хогшил		139,213,170.90	185,616,443.63
39208	Хуримтлагдсан элэгдэл		(87,589,088.91)	(99,384,304.30)
39214	Бусад үндсэн хөрөнгө		129,892,059.97	-
39215	Хуримтлагдсан элэгдэл		(121,413,726.64)	-
393	Биет бус хөрөнгө		1,980,000.00	508,259,175.00
39301	Програм хангамж		4,275,000.00	46,432,500.00
39302	Хасагдуулга		(2,295,000.00)	(3,492,625.00)
39303	Бусад биет бус хөрөнгө		-	465,319,300.00
	НИЙТ ХӨРӨНГИЙН ДҮН		4,955,188,300.11	8,415,665,011.94
	НИЙТ ӨР ТӨЛБӨРИЙН ДҮН		0.00	0.00
	БОГИНО ХУГАЦААТ ӨР ТӨЛБӨР		0.00	0.00
413	Өглөг		0.00	0.00
4132	Бараа үйлчилгээний зардлын өглөг		0.00	0.00
	ЦЭВЭР ХӨРӨНГӨ/ӨМЧИЙН ДҮН		4,955,188,300.11	8,415,665,011.94
51	Засгийн газрын хувь оролцоо		4,955,188,300.11	8,415,665,011.94
	Засгийн газрын оруулсан капитал /ЗГ Сан/ орон нутгийн сан		3,804,210,883.95	4,269,530,183.95
51101	Өмч: -Төрийн өмч		3,804,210,883.95	4,269,530,183.95

Дансны код	БАЛАНСЫН ЗҮЙЛ	Тодруулга	ЭХНИЙ ҮЛДЭГДЭЛ	ЭЦСИЙН ГҮЙЦЭТГЭЛ
	Хуримтлагдсан үр дүн		110,666,594.67	872,204,882.18
51210	Өмнөх үеийн үр дүн		110,666,594.67	197,695,142.67
51220	Тайланг үеийн үр дүн		-	674,509,739.51
51300	Хөрөнгийн дахин үнэлгээний зөрүү		1,040,310,821.49	3,273,929,945.81
	ӨР ТӨЛБӨР, ЦЭВЭР ХӨРӨНГӨ/ӨМЧИЙН ДҮН		4,955,188,300.11	8,415,665,011.94



Ерөнхий менежер: / Ц.Цүрэндаш /

Нягтлан бодогч: / Б.Отгонгэнгэр /

Баталгаажуулсан: / УХВ 0042 9077332 /

МӨНГӨН ГҮЙЛГЭЭНИЙ ТАЙЛАН

2018 он 12 сар 31 өдөр.

/төгрөгөөр/

Дансны код	ҮЗҮҮЛЭЛТ	Годруулга	ӨМНӨХ ОН	ТАЙЛАНТ ОН
	ҮЙЛ АЖИЛЛАГААНЫ МӨНГӨН ОРЛОГЫН ДҮН (I)		7,304,447,908.00	7,437,052,200.00
13	ТУСЛАМЖ, САНХҮҮЖИЛТИЙН ОРЛОГО		7,304,447,908.00	7,437,052,200.00
	Улсын төвлөрсөн төсвөөс		7,183,169,400.00	7,409,760,200.00
131001	Урсгал үйл ажиллагааны санхүүжилт		7,183,169,400.00	7,409,760,200.00
	Нэмэлт санхүүжилтийн орлого		9,800,000.00	27,292,000.00
131103	ЗГНХ, ЗДНХөрөнгө түүнтэй адилтгах ангилагдаагүй нөөц хөрөнгөнөөс		5,600,000.00	17,100,000.00
131104	Дээд шатны төсвийн захирагчаас төсөвт тусгагдсан төсвөөс доод шатны төсвийн захи		4,200,000.00	3,000,000.00
131105	Төсвийн байгууллагын үндсэн үйл ажиллагааны хүрээнд бий болсон нэмэлт орлого			7,192,000.00
	Нийгмийн даатгалын сангийн төсвөөс санхүүжих		111,478,508.00	
134001	Нийгмийн даатгалын сангаас санхүүжих		111,478,508.00	
	НИЙТ ЗАРЛАГА ба ЦЭВЭР ЗЭЭЛИЙН ДҮН (II)		7,274,626,908.00	7,351,503,450.00
	УРСГАЛ ЗАРДАЛ		7,274,626,908.00	7,351,503,450.00
	БАРАА АЖИЛ ҮЙЛЧИЛГЭЭНИЙ ЗАРДАЛ		6,918,690,408.93	7,119,545,549.75
2101	Цалин, хөлс болон нэмэгдэл урамшил		4,935,682,580.00	4,958,744,106.52
210101	Үндсэн цалин		2,752,601,424.00	2,730,261,464.52
210102	Нэмэгдэл		1,610,342,256.00	1,614,912,192.00
210103	Унаа хоолны хөнгөлөлт		297,447,100.00	337,001,550.00
210104	Үр дүнгийн урамшуулал		275,291,800.00	276,568,900.00
2102	Ажил олгочоос нийгтийн даатгалд төлөх шимтгэл		561,514,554.00	592,050,319.23
210201	Тэтгэврийн даатгалын шимтгэл		368,211,404.00	592,050,319.23
210202	Тэтгэмжийн даатгалын шимтгэл		49,342,391.00	
210203	ҮОМШ өвчний даатгалын шимтгэл		39,008,737.00	
210204	Ажилгүйдлийн даатгалын шимтгэл		9,540,683.00	
210205	Эрүүл мэндийн даатгалын хураамж		95,411,339.00	
	Байр ашиглалтай холбоотой тогтмол зардал		137,830,456.21	130,544,493.00
210301	Гэрэл цахилгааны зардал		78,230,362.30	59,267,732.00
210302	Түлш, халаалтын зардал		39,085,191.00	53,876,832.00
210303	Цэвэр, бохир усны зардал		17,724,730.91	15,192,757.00
210304	Байрны түрээс		2,790,172.00	2,207,172.00
220103	Хангамж, бараа материалын зардал		940,098,186.04	1,036,302,764.00
210401	Бичиг хэрэг		4,790,441.00	3,709,829.00
210402	Тээвэр, шатахуун		862,580,933.04	933,256,334.00
210403	Шуудан, холбоо, интернэтийн төлбөр		15,857,272.00	16,586,085.00
210405	Хог хаягдал зайлуулах, хортон мэрэгчдийн устгал, ариутгал		54,811,740.00	77,812,516.00
210406	Бага үнэтэй, түргэн элэгдэх, ахуйн эд зүйлс		2,057,800.00	4,938,000.00
22010310	Нормативт зардал		176,210,468.68	208,044,339.00
210501	Эм бэлдмэл, эмнэлгийн хэрэгсэл		159,951,968.68	183,662,359.00
210503	Нормын хувцас, зөөлөн эдлэл		16,258,500.00	24,381,980.00
	Эд хогшил, урсгал засварын зардал		14,022,566.00	14,810,332.00
210601	Багаж техник хэрэгсэл		80,000.00	
210604	Урсгал засвар		13,942,566.00	14,810,332.00

	Томилолт, зочны зардал		3,903,000.00	4,683,800.00
210702	Дотоод албан томилолт		3,903,000.00	4,683,800.00
	Бусдаар гүйцэтгүүлсэн ажил, үйлчилгээний төлбөр, хураамж		147,928,598.00	171,968,896.00
210801	Бусдаар гүйцэтгүүлсэн бусад нийтлэг ажил, үйлчилгээний төлбөр хураамж		101,300,000.00	125,712,000.00
210802	Аудит, баталгаажуулалт, зэрэглэл тогтоох		1,485,000.00	1,485,000.00
210803	Даатгалын үйлчилгээ		17,976,800.00	17,976,000.00
210804	Тээврийн хэрэгслийн татвар		6,551,200.00	6,314,800.00
210805	Тээврийн хэрэгслийн оношлогоо		1,128,600.00	1,128,600.00
210807	Газрын төлбөр		2,557,400.00	1,824,856.00
210808	Банк санхүүгийн байгууллагын үйлчилгээний хураамж		557,198.00	596,600.00
210809	Улсын мэдээллийн маягт хэвлэх, бэлтгэх		16,372,400.00	16,931,040.00
	Бараа үйлчилгээний бусад зардал		1,500,000.00	2,396,500.00
210901	Бараа үйлчилгээний бусад зардал		1,500,000.00	2,396,500.00
	УРСГАЛ ШИЛЖҮҮЛЭГ		355,936,499.07	231,957,900.25
	Бусад урсгал шилжүүлэг		249,597,158.00	
213202	Нийгмийн даатгалын тэтгэвэр тэтгэмж		111,478,508.00	
213209	Нэг удаагийн тэтгэмж шагнал урамшуулал		138,118,650.00	
	Улсын төсвөөс олгосон санхүүжилт, шилжүүлэг		106,339,341.07	231,957,900.25
213303	Төвлөрүүлэх шилжүүлэг		106,339,341.07	231,957,900.25
	ҮЙЛ АЖИЛЛАГААНЫ ЦЭВЭР МӨНГӨН ГҮЙЛГЭЭ (III)=(I)-(II)		29,821,000.00	85,548,750.00
	ХӨРӨНГӨ ОРУУЛАЛТЫН ҮЙЛ АЖИЛЛАГААНЫ МӨНГӨН ГҮЙЛГЭЭ			
	ХӨРӨНГӨ ОРУУЛАЛТЫН МӨНГӨН ЗАРДЛЫН ДҮН (V)		29,821,000.00	85,548,750.00
	ХӨРӨНГИЙН ЗАРДАЛ		29,821,000.00	85,548,750.00
	Дотоод эх үүсвэрээр		29,821,000.00	85,548,750.00
2	Биет ба биет бус хөрөнгө худалдан авсан зардал		29,821,000.00	85,548,750.00
	ХӨРӨНГӨ ОРУУЛАЛТЫН ЦЭВЭР МӨНГӨН ГҮЙЛГЭЭ (VI)=(IV)-(V)		(29,821,000.00)	(85,548,750.00)
	САНХҮҮГИЙН ҮЙЛ АЖИЛЛАГААНЫ МӨНГӨН ГҮЙЛГЭЭ			
	НИЙТ ЦЭВЭР МӨНГӨН ГҮЙЛГЭЭ		0.00	
ЭХ.ДТ(31)	Мөнгө, түүнтэй адилтгах хөрөнгийн эхний үлдэгдэл		0.00	0.00
ЭЦ.ДТ(31)	Мөнгө, түүнтэй адилтгах хөрөнгийн эцсийн үлдэгдэл		0.00	0.00

Ерөнхий менежер:

Нягтлан бодогч:

Баталгаажуулсан:



Пүрэвдаш /

/ Б.Отгонтэнгэр /

НИЙСЛЭЛИЙН ТҮРГЭН ТУСЛАМЖИЙН ТӨВ

СТ-4А

ӨМЧИЙН ӨӨРЧЛӨЛТИЙН ТАЙЛАН

2018 он 12 сар 31 өдөр

/ төгрөгөөр /

№	Үзүүлэлт	Засгийн газрын оруулсан капитал	Дахин үнэлгээний нооц	Хуримтлагдсан дүн	Засгийн газрын хувь оролцооны нийт дүн
1	2018 оны 1-р сарын 31-нээрх үлдэгдэл	3,804,210,883.95	1,040,987,641.05	1,141,936,294.83	5,987,134,819.83
2	Нягтлан бодох бүртгэлийн бодлогын өөрчлөлт			676,819.56	
3	Дахин илэрхийлсэн үлдэгдэл	3,804,210,883.95	1,040,987,641.05	1,142,613,114.39	5,987,811,639.39
4	Үндсэн хөрөнгийн дахин үнэлгээний өсөлт		-676,819.56		
5	Үндсэн хөрөнгийн дахин үнэлгээний бууралт				
6	Орлогын тайланд хүлээн зөвшөөрөөгүй олз, гарз				
7	Тайлант үеийн үр дүн			-1,031,946,519.72	-1,031,946,519.72
8	2017 оны 12-р сарын 31-нээрх үлдэгдэл				
9	2017 оны 12-р сарын 31-нээрх үлдэгдэл	3,804,210,883.95	1,040,310,821.49	110,666,594.67	4,955,188,300.11
10	Нягтлан бодох бүртгэлийн бодлогын өөрчлөлт			87,028,547.70	87,028,547.70
11	Дахин илэрхийлсэн үлдэгдэл	3,804,210,883.95	1,040,310,821.49	197,695,142.37	5,042,216,847.81
12	Үндсэн хөрөнгийн дахин үнэлгээний өсөлт, бууралт		2,233,619,124.32		2,233,619,124.32
13	Үндсэн хөрөнгийн өсөлт, бууралт				
14	Орлогын тайланд хүлээн зөвшөөрөөгүй олз, гарз				
15	Гадаад валютын хөрвүүлэлтийн зөрүү	465,319,300.00			
16	Тайлант үеийн үр дүн /Дэвэр ашиг алдагдал/	4,269,530,183.95	3,273,929,945.81	674,509,739.51	1,139,829,039.51
17	2018 оны 12-р сарын 31-нээрх үлдэгдэл			872,204,881.88	8,415,665,011.64



 Ерөнхий менежер: *Б.Сүхбаатар* /Түргэвчлэл /

 Нягтлан бодогч: *Х.Оюун* /Б.Ойгонгэнэр /

 Баталгаажуулсан: /



САНХҮҮГИЙН ҮР ДҮНГИЙН ТАЙЛАН

2018 он 12 сар 31

/төгрөгөөр/

Дансны код	Үзүүлэлт	Тодруулга	Өмнөх оны гүйцэтгэл	Тайлант оны гүйцэтгэл
	ҮЙЛ АЖИЛЛАГААНЫ ОРЛОГЫН ДҮН (I)		7,273,163,598.04	10,056,374,222.32
	ТАТВАРЫН БУС ОРЛОГО		80,194,198.04	2,619,322,022.32
	Нийтлэг татварын бус орлого		76,275,250.74	5,884,363.60
120004	Төсөв байгууллагын өөрийн орлого		76,275,250.74	5,884,363.60
1200045	Үнэ төлбөргүй хүлээн авсан орлого		76,275,250.74	5,884,363.60
	Хөрөнгийн орлого		3,918,947.30	2,613,437,658.72
121001	Тооллогоор илүүдсэн бараа материалын орлого		3,918,947.30	
122001	Хандив тусламж /дотоод/			2,613,437,658.72
	ТУСЛАМЖ, САНХҮҮЖИЛТИЙН ОРЛОГО		7,192,969,400.00	7,437,052,200.00
	Улсын төвлөрсөн төсвөөс		7,183,169,400.00	7,409,760,200.00
131001	Урсгал үйл ажиллагааны санхүүжилт		7,183,169,400.00	7,409,760,200.00
	Нэмэлт санхүүжилтийн орлого		9,800,000.00	27,292,000.00
131103	ЗГНХ,ЗДНХөрөнгө,түүнтэй адилтгах ангилагдаагүй нөөц хөрөнгөөс тухайн төсвийн захирагчид хуваарилсан хөрөнгө		5,600,000.00	17,100,000.00
131104	Дээд шатны төсвийн захирагчийн төсөвт тусгагдсан төсвөөс доод шатны төсвийн захирагчид хуваарилсан хөрөнгө		4,200,000.00	3,000,000.00
131105	Төсвийн байгууллагын үндсэн үйл ажиллагааны хүрээнд бий болсон нэмэлт орлого			7,192,000.00
	ҮЙЛ АЖИЛЛАГААНЫ ЗАРДЛЫН ДҮН		8,304,883,376.53	8,391,921,085.09
21	УРСГАЛ ЗАРДАЛ		8,304,883,376.53	8,391,921,085.09
	БАРАА, АЖИЛ ҮЙЛЧИЛГЭЭНИЙ ЗАРДАЛ		8,060,425,385.46	8,159,963,184.84
2101	Цалин хөлс болон нэмэгдэл урамшил		4,945,791,354.00	4,957,309,944.35
210101	Үндсэн цалин		2,762,710,198.00	2,728,827,302.35
210102	Нэмэгдэл		1,610,342,256.00	1,614,912,192.00
210103	Унаа хоолны хөнгөлөлт		297,447,100.00	337,001,550.00
210104	Урамшуулал		275,291,800.00	276,568,900.00
	Ажил олгогчоос нийгмийн даатгалд төлөх шимтгэл		551,541,300.00	592,050,319.23
210201	Тэтгэврийн даатгал		358,238,150.00	397,688,434.00
210202	Тэтгэмжийн даатгал		49,342,391.00	49,586,688.23
210203	ҮОМШӨ-ний даатгал		39,008,737.00	39,290,117.00
210204	Ажилгүйдлийн даатгал		9,540,683.00	9,568,282.00
210205	Эрүүл мэндийн даатгал		95,411,339.00	95,916,798.00
	Байр ашиглалттай холбоотой тогтмол зардал		137,830,456.21	130,544,493.00
210301	Гэрэл, цахилгаан		78,230,362.30	59,267,732.00
210302	Түлш, халаалт		39,085,191.00	53,876,832.00
210303	Цэвэр, бохир ус		17,724,730.91	15,192,757.00
210304	Байрны түрээс		2,790,172.00	2,207,172.00
	Хангамж, бараа материалын зардал		968,627,466.22	1,046,231,913.89

210401	Бичиг хэрэг		15,290,625.00	6,769,817.00
210402	Тээвэр, шатахуун		829,403,983.52	943,492,916.00
210403	Шуудан, холбоо, интернэтийн төлбөр		15,857,272.00	16,586,085.00
210405	Хог хаягдал зайлуулах, хортон мэрэгчдийн устгал, ариутгал		32,045,546.20	54,737,615.01
210408	Бараа материал акталсны зардал		76,030,039.50	24,645,480.88
	Нормативт зардал		125,584,486.52	140,377,477.88
210501	Эм, бэлдмэл, эмнэлгийн хэрэгсэл		125,584,486.52	140,377,477.88
	Эд хогшил, урсгал засварын зардал		22,407,783.00	26,465,232.00
210604	Урсгал засвар		22,407,783.00	26,465,232.00
	Томилолт, зочны зардал		3,903,000.00	4,683,800.00
210702	Дотоод албан томилолт		3,903,000.00	4,683,800.00
	Бусдаар гүйцэтгүүлсэн ажил, үйлчилгээний төлбөр, хураамж		132,016,954.00	158,065,511.00
210801	Бусдаар гүйцэтгүүлсэн бусад нийтлэг ажил үйлчилгээний төлбөр хураамж		101,300,000.00	119,099,000.00
210802	Аудит, баталгаажуулалт, зэрэглэл тогтоох		1,485,000.00	+ 1,485,000.00
210803	Даатгалын үйлчилгээ		17,976,800.00	+ 17,976,000.00
210804	Тээврийн хэрэгслийн татвар		6,551,200.00	6,314,800.00 +
210805	Тээврийн хэрэгслийн оношлогоо		1,128,600.00	+ 1,128,600.00
210807	Газрын төлбөр		2,557,400.00	1,824,856.00 +
210808	Банк, санхүүгийн байгууллагын үйлчилгээний хураамж		845,893.00	+ 596,600.00
210809	Улсын мэдээллийн маягт хэвлэх, бэлтгэх		172,061.00	9,640,655.00 ✓
	Бараа үйлчилгээний бусад зардал		1,172,722,585.51	1,104,234,493.49
210901	Бараа үйлчилгээний бусад зардал		1,500,000.00	2,216,500.00 +to r
210903	Үндсэн хөрөнгийн элэгдэл, хорогдол		1,171,222,585.51	1,102,017,993.49 ✓
	УРСГАЛ ШИЛЖҮҮЛЭГ		244,457,991.07	231,957,900.25
	Бусад урсгал шилжүүлэг		138,118,650.00	-
213209	Нэг удаагийн тэтгэмж, шагнал урамшуулал		138,118,650.00	
	Улсын төсвөөс олгосон санхүүжилт, шилжүүлэг		-	231,957,900.25
213303	Төвлөрүүлэх шилжүүлэг			231,957,900.25
2135	Төсвийн захирагчдаас олгосон санхүүжилт, шилжүүлэг		106,339,341.07	-
213503	Төвлөрүүлэх шилжүүлэг		106,339,341.07	
	ҮЙЛ АЖИЛЛАГААНЫ ҮР ДҮН (3)=(1)-(2)		(1,031,719,778.49)	1,664,453,137.23
	ҮЙЛ АЖИЛЛАГААНЫ БУС ЗАРДЛЫН ДҮН		226,741.23	989,943,397.72
225001	Үндсэн хөрөнгө худалдсаны гарз		226,741.23	
225007	Хөрөнгийн дахин үнэлгээний зардал			989,943,397.72
	ҮЙЛ АЖИЛЛАГААНЫ БУС ҮР ДҮН (4)=(145-225)		(226,741.23)	(989,943,397.72)
	НИЙТ ҮР ДҮН (5)=(3)+(4)		(1,031,946,519.72)	674,509,739.51

Ерөнхий менежер:  Ц.Пүрэвдаш /
 Нягтлан бодогч:  Б.Отгонтэнгэр /
 Баталгаажуулсан:  /

НИЙСЛЭЛИЙН ТҮРГЭН ТУСЛАМЖИЙН ТӨВ



ТӨСВИЙН ГҮЙЦЭТГЭЛИЙН ТАЙЛАН

2018 он 12 сар 31 өдөр.

/төгрөгөөр/

	ТӨЛӨВЛӨГӨӨ	ГҮЙЦЭТГЭЛ	Зөрүү	Хувь
Мөнгө, түүнтэй адилтгах хөрөнгийн эхний үлдэгдэл		0.00	0.00	
I. НИЙТ ЗАРЛАГА БА ЦЭВЭР ЗЭЭЛИЙН ДҮН	7,409,760,200.00	7,177,802,299.75	231,957,900.25	96.9%
УРСГАЛ ЗАРДЛЫН ДҮН	7,409,760,200.00	7,177,802,299.75	231,957,900.25	96.9%
Бараа, үйлчилгээний зардал	7,409,760,200.00	7,177,802,299.75	231,957,900.25	96.9%
Цалин хөлс болон нэмэгдэл урамшил	5,110,133,700.00	4,958,744,106.52	151,389,593.48	97.0%
Үндсэн цалин	2,766,574,900.00	2,730,261,464.52	36,313,435.48	98.7%
Нэмэгдэл	1,732,689,900.00	1,614,912,192.00	117,777,708.00	93.2%
Унаа, болон бусад нөхөн олговор	334,308,000.00	337,001,550.00	(2,693,550.00)	100.8%
Урамшуулал	276,560,900.00	276,568,900.00	(8,000.00)	100.0%
Ажил олгогчоос нийгмийн даатгалд төлөх шимтгэл	613,216,100.00	592,050,319.23	21,165,780.77	96.5%
Тэтгэврийн даатгал	408,810,700.00	397,688,434.00	11,122,266.00	97.3%
Тэтгэмжийн даатгал	51,101,300.00	49,586,688.23	1,514,611.77	97.0%
ҮОМШӨ ний даатгал	40,881,100.00	39,290,117.00	1,590,983.00	96.1%
Ажилгүйдлийн даатгал	10,220,300.00	9,568,282.00	652,018.00	93.6%
Эрүүл мэндийн даатгал	102,202,700.00	95,916,798.00	6,285,902.00	93.8%
Байр ашиглалттай холбоотой тогтмол зардал	185,546,500.00	130,544,493.00	55,002,007.00	70.4%
Гэрэл цахилгаан	100,300,100.00	59,267,732.00	41,032,368.00	59.1%
Түлш, халаалт	62,089,300.00	53,876,832.00	8,212,468.00	86.8%
Цэвэр, бохир ус	19,925,700.00	15,192,757.00	4,732,943.00	76.2%
Байрны түрээс	3,231,400.00	2,207,172.00	1,024,228.00	68.3%
Хангамж, бараа материалын зардал	1,042,298,600.00	1,039,780,164.00	2,518,436.00	99.8%
Бичиг хэрэг	3,710,600.00	3,709,829.00	771.00	100.0%
Тээвэр (шатахуун)	933,061,400.00	933,061,334.00	66.00	100.0%
Шуудан холбоо, интернэгийн төлбөр	16,523,700.00	16,586,085.00	(62,385.00)	100.4%
Хог хаягдал зайлуулах, хортон мэрэгчдийн устгал, ариутгал	77,746,500.00	77,812,516.00	(66,016.00)	100.1%
Бага үнэтэй, түргэн элэгдэх, аж ахуйн эд зүйлс	11,256,400.00	8,610,400.00	2,646,000.00	76.5%
Нормативт зардал	207,650,400.00	207,635,839.00	14,561.00	100.0%
Эм бэлдмэл, эмнэлэгийн хэрэгсэл	183,268,400.00	183,253,859.00	14,541.00	100.0%
Нормын хувцас зөөлөн эдлэл	24,382,000.00	24,381,980.00	20.00	100.0%
Эд хогшил худалдан авах	96,687,600.00	96,686,682.00	918.00	100.0%
Багаж, техник, хэрэгсэл	59,112,900.00	59,112,900.00		100.0%
Тавилга	18,890,000.00	18,890,000.00		100.0%
Урсгал засвар	18,684,700.00	18,683,782.00	918.00	100.0%
Томилот, зочны зардал	4,683,800.00	4,683,800.00		100.0%
Дотоод албан томилот	4,683,800.00	4,683,800.00		100.0%
Бусдаар гүйцэтгүүлсэн ажил, үйлчилгээний төлбөр	149,543,500.00	147,676,896.00	1,866,604.00	98.8%
Бусдаар гүйцэтгүүлсэн ажил, үйлчилгээний төлбөр, хураамж	101,455,200.00	101,420,000.00	35,200.00	100.0%
Аудит, баталгаажуулалт зэрэгээр тогтоох зардал	1,485,000.00	1,485,000.00		100.0%
Даатгалын үйлчилгээ	17,976,800.00	17,976,000.00	800.00	100.0%
Тээврийн хэрэгслийн татвар	6,551,200.00	6,314,800.00	236,400.00	96.4%
Тээврийн хэрэгслийн оношилгоо	1,128,600.00	1,128,600.00		100.0%
Газрын төлбөр	2,557,400.00	1,824,856.00	732,544.00	71.4%
Банк, санхүүгийн байгууллагын үйлчилгээний хураамж	613,800.00	596,600.00	17,200.00	97.2%
Улсын мэдээллийн маягт хэвлэх, бэлтгэх	17,775,500.00	16,931,040.00	844,460.00	95.2%
ЗАРДЛЫГ САНХҮҮЖҮҮЛЭХ ЭХ ҮҮСВЭР	7,409,760,200.00	7,177,802,299.75	231,957,900.25	96.9%
УЛСЫН ТӨСВӨӨС САНХҮҮЖИХ	7,409,760,200.00	7,177,802,299.75	231,957,900.25	96.9%
Улсын төсвөөс санхүүжих	7,409,760,200.00	7,177,802,299.75	231,957,900.25	96.9%
Мөнгө, түүнтэй адилтгах хөрөнгийн эхний үлдэгдэл		0.00	0.00	-
Мөнгө, түүнтэй адилтгах хөрөнгийн эхсийн үлдэгдэл		0.00	0.00	
ТӨСВИЙН БУСАД МЭДЭЭЛЛИЙН АНГИЛАЛ				
БАЙГУУЛЛАГЫН ТОО				
АЖИЛЛАГСДЫН ТОО	406.00	406.00		100.0%
Удирдах ажилтан	6.00	6.00		100.0%
Гүйцэтгэх ажилтан	254.00	254.00		100.0%
Үйлдлэх ажилтан	146.00	146.00		100.0%

2018 он 12 сар 31 өдөр.

/төгрөгөөр/

	ТӨЛӨВЛӨГӨӨ	ГҮЙЦЭТГЭЛ	Зөрүү	Хувь
СУРАЛЦАГЧДЫН ТОО /жилийн дунджаар/				
ЭМЧЛҮҮЛЭГСЭДИЙН ТОО				
ОРОН ТООНЫ МЭДЭЭЛЭЛ	406.00	406.00		100.0%
Эрүүл мэндийн салбарын төрийн үйлчилгээний албан хаагч /ТҮЭМ/	260.00	260.00		100.0%
Төрийн үйлчилгээний бусад албан хаагч /ТҮ/	146.00	146.00		100.0%

Ерөнхий менежер:

Нягтлан бодогч:

Баталгаажуулсан:

Handwritten signature: *У. Очирбаяр*
 Handwritten signature: *Б. Отгонтэнгэр*
 Blue stamp: *Хийг*
 Stamp text: УХЕ0042 9077332

БАРАА МАТЕРИАЛЫН ТАЙЛАН

2019-01-25

/төгрөгөөр/

д/д	ҮЗҮҮЛЭЛТ	Эм боо материал	Бичиг хэргийн материал	Аж ахуйн материал	Сэлбэг хэрэгсэл	Тууш, шатах тослох материал	Барилгын засварын материал	Бусад хангамжийн материал	НИЙТ ДҮН
1	МАТЕРИАЛЫН ДАНС	35130+35140+35150	35410	35420	35430	35440	35450	35470+*	
2	ОНЫ ЭХНИЙ ҮЛДЭГ ДЭЛ	128,376,166.16	3,299,096.00	250,561,509.80	65,651,025.50	26,201,830.00			474,089,627.46
3	НЭМЭГДСЭН	193,321,722.60	15,952,029.00	118,714,018.00	226,078,869.00	706,009,840.00			1,260,076,478.60
4	ХУДАЛДАН АВСАН	187,437,359.00	15,952,029.00	118,714,018.00	226,078,869.00	706,008,910.00			1,254,191,185.00
5	Төсвийн хөрөнгөөр	187,437,359.00	15,952,029.00	118,714,018.00	226,078,869.00	706,008,910.00			1,254,191,185.00
6	Өөрийн хөрөнгөөр								-
7	ХАНДИВААР	5,884,363.60							5,884,363.60
8	Төсөвт байгууллагаас								-
9	Бусад байгууллагаас	5,884,363.60							5,884,363.60
10	Шилжүүлэн авсан								-
11	Шилжүүлэн авсан /бүтцийн өөрчлөлтөөр/								-
12	БУСАД					930.00			930.00
13	Тооллогоор илэрсэн								-
14	Үний зөрүү					930.00			930.00
15	Үндсэн хөрөнгийн устгалаас орлогдсон								-
16	Бусад байгууллагаас								-
17	ХАСАГДСАН	146,860,128.76	15,568,992.00	92,171,507.01	241,050,508.00	697,748,790.00			1,193,399,925.77
18	ХУДАЛДСАН, ЗАРЦУУЛСАН	140,127,477.88	15,568,992.00	74,258,677.01	232,035,687.00	697,617,240.00			1,159,608,073.89
19	Зарцуулсан	140,127,477.88	15,568,992.00	74,258,677.01	232,035,687.00	697,617,240.00			1,159,608,073.89
20	Төсөвт байгууллагад худалдсан								-
21	Бусад байгууллагад худалдсан								-
22	ШИЛЖҮҮЛСЭН								-
23	Төсөвт байгууллагад								-
24	Бусад байгууллагад								-
25	Шилжүүлсэн /бүтцийн өөрчлөлтөөр/								-
26	БУСАД	6,732,650.88		17,912,830.00	9,014,821.00	131,550.00			33,791,851.88
27	Акталж, устгасан	6,732,650.88		17,912,830.00	9,014,821.00				33,660,301.88
28	Тооллогоор дутагдсан					131,550.00			131,550.00
29	Үнийн зөрүү								-
31	ЭЦСИЙН ҮЛДЭГ ДЭЛ	174,837,760.00	3,682,133.00	277,104,020.79	50,679,386.50	34,462,880.00			540,766,180.29

Ерөнхий менежер
Нягтлан боллогч
Баталгаажуулсан:

Ц. Пүрэвдэл /
 Б. Отгонгэнэр /
 УХЕ0042 9077332

27	Шилжүүлсэн /бүтцийн өөрчлөлтөөр/																					0.00
28	БУСАД			129,892,059.97	552,204,207.86																	682,096,267.83
29	Тооллогоор дутагдсан																					0.00
30	Барууд материалд шилжүүлсэн			129,892,059.97	552,204,207.86																	682,096,267.83
31	Үний зөрүү																					0.00
32	Дахин үнэлгээний хорогдол				2,606,908,338.20																	2,606,908,338.20
33	ЭЦСИЙН ҮЛДЭГ ДЭЛ (анхны өртөг)			0.00	5,776,170,946.30		185,616,443.63		2,019,981,910.74		4,638,656,549.24		465,319,300.00		46,432,500.00						13,132,177,649.91	
34	Хуримтлагдсан элэгдэл																					0.00
35	Оны эхний үлдэгдэл			121,413,726.64	1,640,261,203.29		87,589,088.91		1,297,824,294.83		3,020,038,112.53				2,295,000.00						6,169,421,426.20	
36	Өмнөх оны элэгдлийн зөрүү																					0.00
37	Зардал			0.00	390,256,505.84		11,795,215.39		319,199,834.19		683,844,069.80		0.00		1,197,625.00						1,406,293,250.22	
38	Элэгдлийн зардал				118,035,161.64		11,795,215.39		287,145,921.66		683,844,069.80				1,197,625.00						1,102,017,993.49	
39	Элэгдлийн зардал Бусад				272,221,344.20				32,053,912.53													304,275,256.73
40	Дансны хасалт			-121,413,726.64	-2,030,517,709.13		0.00		0.00		-151,800,000.00		0.00		0.00						-2,303,731,435.77	
41	Бусад			121,413,726.64	413,552,768.65						151,800,000.00											686,766,495.29
42	Дахин үнэлгээний зардал																					0.00
43	Дахин үнэлгээгээр буурсан				1,616,964,940.48																	1,616,964,940.48
44	Хуримтлагдсан элэгдлийн эцсийн үлдэгдэл			0.00			99,384,304.30		1,617,024,129.02		3,552,082,182.33		0.00		3,492,625.00						5,271,983,240.65	
45	ЭЦСИЙН ҮЛДЭГ ДЭЛ (үлдэгдэл өртөг)			0.00	5,776,170,946.30		86,232,139.33		402,957,781.72		1,086,574,366.91		465,319,300.00		42,939,875.00							7,860,194,409.26



Ц.Пүрэвдаш/
Б.Отгонтэнгэр/
/ /

Ерөнхий менежер
Нягтлан бодогч
Баталгаажуулсан:

Богино хугацаат өр төлбөрийн тодруулга

2018 он 12 сар 31 өдөр.

/төгрөгөөр/

ҮЗҮҮЛЭЛТ	ЭХНИЙ ҮЛДЭГДЭЛ	НЭМЭГДСЭН	ХАСАГДСАН	ЭЦСИЙН ҮЛДЭГДЭЛ
БОГИНО ХУГАЦААТ ӨР ТӨЛБӨР ДҮН	0.00	7,715,642,620.23	7,715,642,620.23	0.00
Богино хугацаат үнэт цаас				
Төгрөг				
Бонд				
Бусад үнэт цаас				
Бондын хөнгөлөлт				
Гадаад валют				
Бонд				
Бусад үнэт цаас				
Бондын хөнгөлөлт				
Богино хугацаат зээлийн өглөг				
Төгрөг				
Засгийн газрын байгууллага, бусад шатны төсөв				
Хүмүүст олгосон зээл				
Сургалтын төрийн сангийн зээлийн өглөг				
Төрийн өмчит аж ахуйн нэгжүүдийн зээл				
Монгол банк				
Арилжааны банк				
Санхүүгийн бусад байгууллага				
Гадаад валют				
Гадаадын засгийн газар				
Олон улсын байгууллага				
Санхүүгийн зээл				
Төслийн зээл				
Бусад гадаад эх үүсвэр				
Өглөг	0.00	7,715,642,620.23	7,715,642,620.23	0.00
Ажилчидтай холбогдсон өглөг		6,430,799,369.23	6,430,799,369.23	
Цалин		4,875,337,480.00	4,875,337,480.00	
НДШ		1,120,701,643.23	1,120,701,643.23	
ХАОАТ		386,901,401.00	386,901,401.00	
ҮЭ-ийн өглөг		47,858,845.00	47,858,845.00	
Бараа үйлчилгээний зардал	0.00	1,199,294,501.00	1,199,294,501.00	0.00
Гэрэл цахилгааны тооцоо	0.00	60,718,132.00	60,718,132.00	0.00
Түлш халаалтын тооцоо		53,876,832.00	53,876,832.00	
Шуудан холбооны тооцоо		16,179,685.00	16,179,685.00	
Цэвэр, бохир усны тооцоо	0.00	15,192,757.00	15,192,757.00	
Тээвэр шатахуунын тооцоо	0.00	723,774,380.00	723,774,380.00	
Дотоод албан томилолтын тооцоо		7,449,309.00	7,449,309.00	
Хоолын тооцоо				
Эмийн тооцоо	0.00	187,437,359.00	187,437,359.00	
Байрны түрээсийн тооцоо				
Урсгал засварын тооцоо				
Банкны байгууллагад өгөх өглөг				
Засгийн газрын түвшин хоорондын өглөг				

2018 он 12 сар 31 өдөр.

/төгрөгөөр/

ҮЗҮҮЛЭЛТ	ЭХНИЙ ҮЛДЭГДЭЛ	НЭМЭГДСЭН	ХАСАГДСАН	ЭЦСИЙН ҮЛДЭГДЭЛ
Бусад зардлын тооцоо		134,666,047.00	134,666,047.00	
Татаас, санхүүжилт, шилжүүлгийн өглөг				
Хөрөнгө бэлтгэхтэй холбогдсон		85,548,750.00	85,548,750.00	
Зээлийн хүүгийн өглөг				
Бусад өглөг				
Байгууллагад төлөх өглөг				
Хувь хүмүүст төлөх өглөг				
Урьдчилж орсон орлого				
Засгийн газрын байгууллага, бу				
Төлбөртэй ажил үйлчилгээний урьдчилж орсон орл				
Барьцаа, дэнчингийн урьдчилж орсон орлого				
Бусад урьдчилж орсон орлого				
Төрийн өмчийн үйлдвэр, аж ахуйн газар				

Ерөнхий менежер:
 Нягтлан бодогч:
 Баталгаажуулсан:

Handwritten signature: Ц. Пүрэвдаш / Ц. Пүрэвдаш /
 Handwritten signature: Б. Отгонтэнгэр / Б. Отгонтэнгэр /
 Stamp ID: УХЕ0042 9077332

Авлагын тодруулга

2018 он 12 сар 31 өдөр.

/төгрөгөөр/

ҮЗҮҮЛЭЛТ	ЭХНИЙ ҮЛДЭГДЭЛ	НЭМЭГДСЭН	ХАСАГДСАН	ЭЦСИЙН ҮЛДЭГДЭЛ
АВЛАГА	13,896,253.22	14,759,792.29	13,951,623.12	14,704,422.39
Ажилчидтай холбогдсон авлага	135,520.22	14,128,242.29	12,694,080.12	1,569,682.39
Төлбөртэй үйлчилгээний авлага				
Татаас санхүүжилтийн авлага				
Зээлийн хүүгийн авлага				
Бусад авлага	13,760,733.00	631,550.00	1,257,543.00	13,134,740.00
Байгууллагаас авах авлага	3,760,733.00	631,550.00	1,257,543.00	3,134,740.00
Гэрэл цахилгааны авлага				
Түлш халаалтын авлага				
Шуудан холбооны авлага				
Цэвэр бохир усны авлага				
Тээвэр шатахууны авлага				
Албан томилолтын авлага				
Хоолны авлага				
Эмийн авлага				
Байрны түрээсийн авлага				
Урсгал засварын авлага				
Банкны байгууллагаас авах авлага				
Сэлбэг, шатахууны тооцоо	3,760,733.00	631,550.00	1,257,543.00	3,134,740.00
Бусад зардлын тооцооны авлага				
Хувь хүмүүсээс авах авлага	10,000,000.00			10,000,000.00
Зээлийн авлага				
Дотоод эх үүсвэрээс олгосон зээлийн авлага				
Засгийн газрын байгууллага, бусад шатны төсөвт о				
Хувь хүмүүст олгосон зээл				
Сургалтын төрийн сангийн зээлийн авлага				
Төрийн өмчит аж ахуйн нэгжүүдэд олгосон зээл				
Хувийн хэвшлийн аж ахуйн нэгжүүдэд олгосон зээл				
Гадаад зээлээс дамжуулан зээлдүүлсэн зээлийн авл				
Засгийн газрын байгууллага, бусад шатны төсөвт о				
Төрийн өмчит аж ахуйн нэгжүүдэд олгосон зээл				
Хувийн хэвшлийн аж ахуйн нэгжүүдэд олгосон зээл				

Ерөнхий менежер:
Нягтлан бодогч:
Баталгаажуулсан:




Ц.Пүрэвдам /
/ Б.Отгонтэнгэр /

Байгууллагын албан хаагчдын албан тушаалын ангилал, зэрэглэл, орон тооны ашиглалтын талаарх 2018 оны 4 -р улирлын тайлангийн тодруулга

№	Албан тушаалын ангилал	Байвал зохих орон тоо	Ажиллаж буй хүний тоо	Сарын дундаж цалин			Сарын нийт цалингийн сан /мян төг /
				Төлөвлөгөө	Үндсэн цалин	Нэмэгдэл	
				1	2	3	4
1	ТҮЭМ-9	1	1	21,560.5	12,145.0	7,391.2	19,536.2
2	ТҮЭМ-8	1	1	22,670.3	10,819.6	10,284.6	21,104.2
3	ТҮЭМ-6	22	21	392,520.5	189,901.8	183,361.8	373,263.6
4	ТҮЭМ-5	156	159	2,023,846.9	1,068,255.1	924,086.0	1,992,341.1
6	ТҮЭМ-3	11	9	160,520.6	68,239.4	74,763.1	143,002.5
7	ТҮЭМ-4	28	28	294,795.5	141,035.1	135,286.7	276,321.8
8	ТҮ-9	2	2	41,700.2	18,909.5	19,061.9	37,971.4
9	ТҮ-7	12	11	137,610.3	81,916.9	51,751.2	133,668.1
10	ТҮ-6	4	6	82,270.9	44,490.6	35,645.0	80,135.6
11	ТҮ-5	1	1	12,700.6	5,093.4	5,191.6	10,285.0
12	ТҮ-4	8	8	85,660.6	46,291.9	37,561.2	83,853.1
13	ТҮ-3	139	139	1,579,265.0	761,631.9	777,249.5	1,538,881.4
14	ТҮ-2	10	10	135,380.6	61,028.2	70,078.8	131,107.0
15	ТҮ-1	11	10	119,631.2	57,384.4	58,454.5	115,838.9
	ДҮН	406	406	5,110,133.7	2,567,142.8	2,390,167.1	4,957,309.9

ЗАХИРАЛ
АХЛАХ НЯГТЛАН БОДОГЧ
ТООЦООЛОЛЫГ ХИЙСЭН



Ц.ПҮРЭВДАШ
Б.ОТГОНТЭНГЭР
Р.АЛТАНЦЭЦЭГ