Instituto Estadístico de los Trabajadores (IET)

Informe de precios y salarios

Febrero de 2019

pulso

IET

UMET
Universidad Metropolitana para la Educación y el Trabajo

IET

Inflación interanual de los trabajadores (enero 2019 vs enero 2018)

48,7%

Fuente: elaboración propia en base a la estructura de gastos del conjunto de los trabajadores (ENGHO, INDEC 2012-2013, criterio de ponderación "democrático"), Dirección de Estadísticas de CABA, San Luis y Córdoba y relevamientos propios de precios (170.000 precios diarios).

Nota: dato preliminar. El definitivo estará en la última semana de este mes.

IET

Inflación mensual de los trabajadores

ENERO '19 VS DICIEMBRE '18: 2,7%

Fuente: elaboración propia en base a la estructura de gastos del conjunto de los trabajadores (ENGHO, INDEC 2012-2013, criterio de ponderación "democrático") y relevamientos propios de precios (170.000 precios diarios).

Nota: dato preliminar. El definitivo estará en la última semana de este mes.

Inflación interanual de los asalariados registrados (2014-2019)

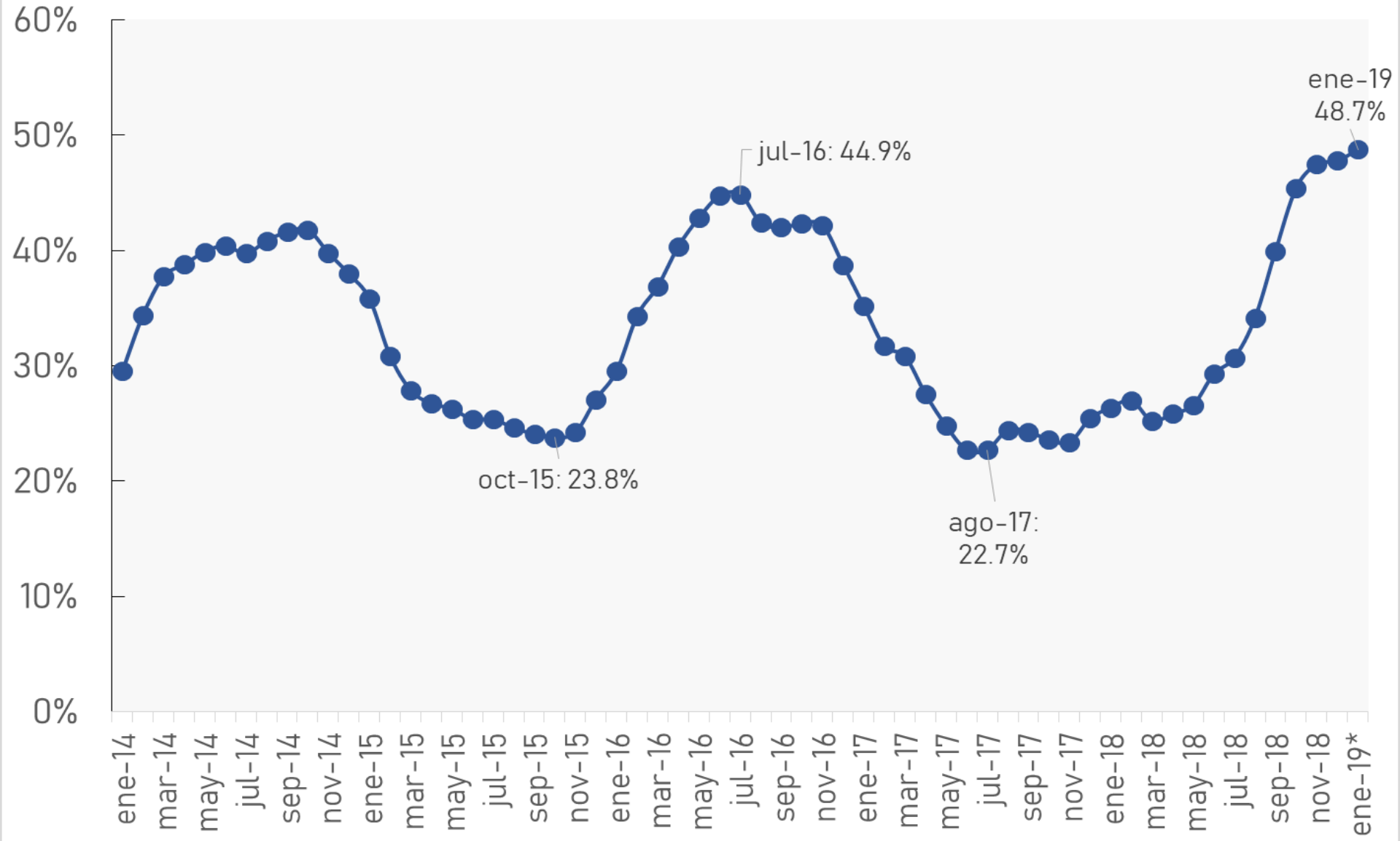

Fuente: IET en base a ENGHO-INDEC 2012-2013, Dirección de Estadísticas de la Ciudad de Buenos Aires, Córdoba, San Luis y relevamientos propios de precios.

El poder adquisitivo cayó 14,4% desde noviembre de 2015, y 11,0% en el último año

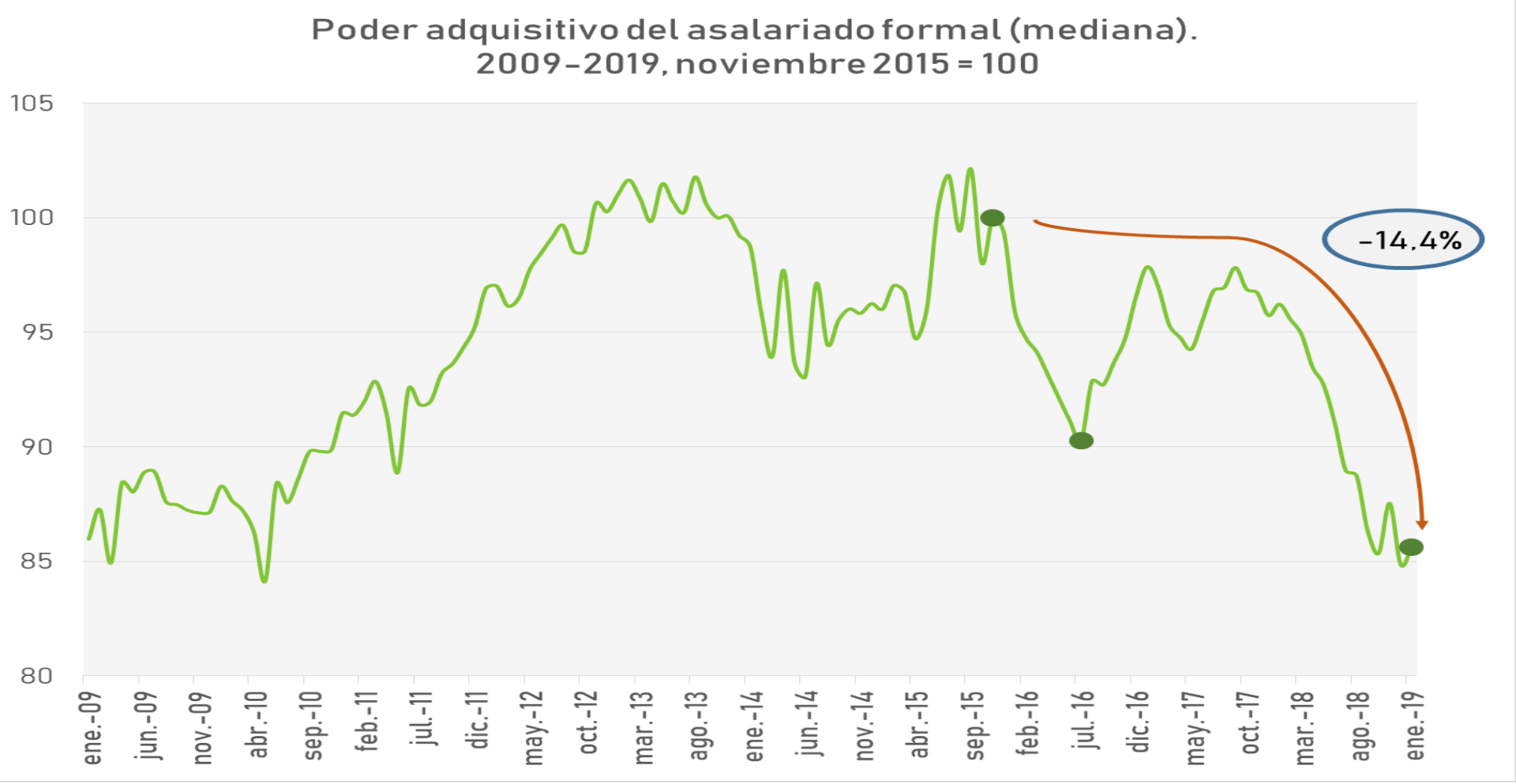

Fuente: IET en base a OEDE-MTEySS, AFIP, ENGHO-INDEC 2012-2013, Dirección de Estadísticas de la Ciudad de Buenos Aires, Córdoba, San Luis y relevamientos propios de precios. Los datos de los últimos dos meses son preliminares. El deflactor es el IPC de los trabajadores con criterio "democrático" (esto es, cada hogar pesa lo mismo en el IPC, a diferencia de los "plutocráticos", en donde los ponderadores de los IPC surgen en función del total de gastos, sobrerrepresentando a los hogares de mayores ingresos, que gastan más).

El poder adquisitivo cayó 14,4% desde noviembre de 2015, y 11,0% en el último año

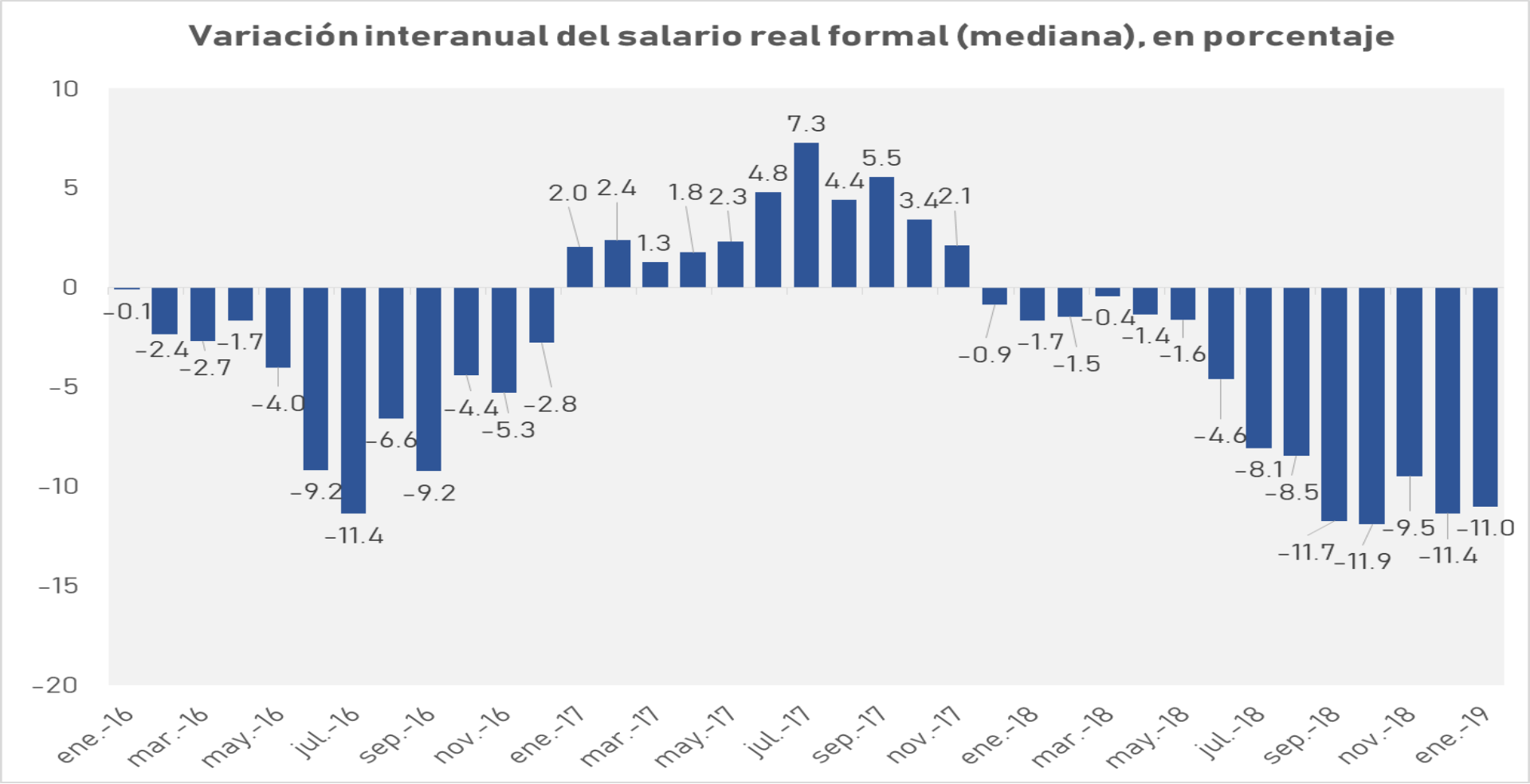

Fuente: IET en base a OEDE-MTEySS, AFIP, ENGHO-INDEC 2012-2013, Dirección de Estadísticas de la Ciudad de Buenos Aires, Córdoba, San Luis y relevamientos propios de precios. Los datos de los últimos dos meses son preliminares. El deflactor es el IPC de los trabajadores con criterio "democrático" (esto es, cada hogar pesa lo mismo en el IPC, a diferencia de los "plutocráticos", en donde los ponderadores de los IPC surgen en función del total de gastos, sobrerrepresentando a los hogares de mayores ingresos, que gastan más).

IET

La inflación interanual (ene-19 vs ene-18) sigue siendo más intensa en los deciles asalariados de bajos ingresos relativos, que destinan un porcentaje mayor de los mismos a servicios públicos y alimentos.

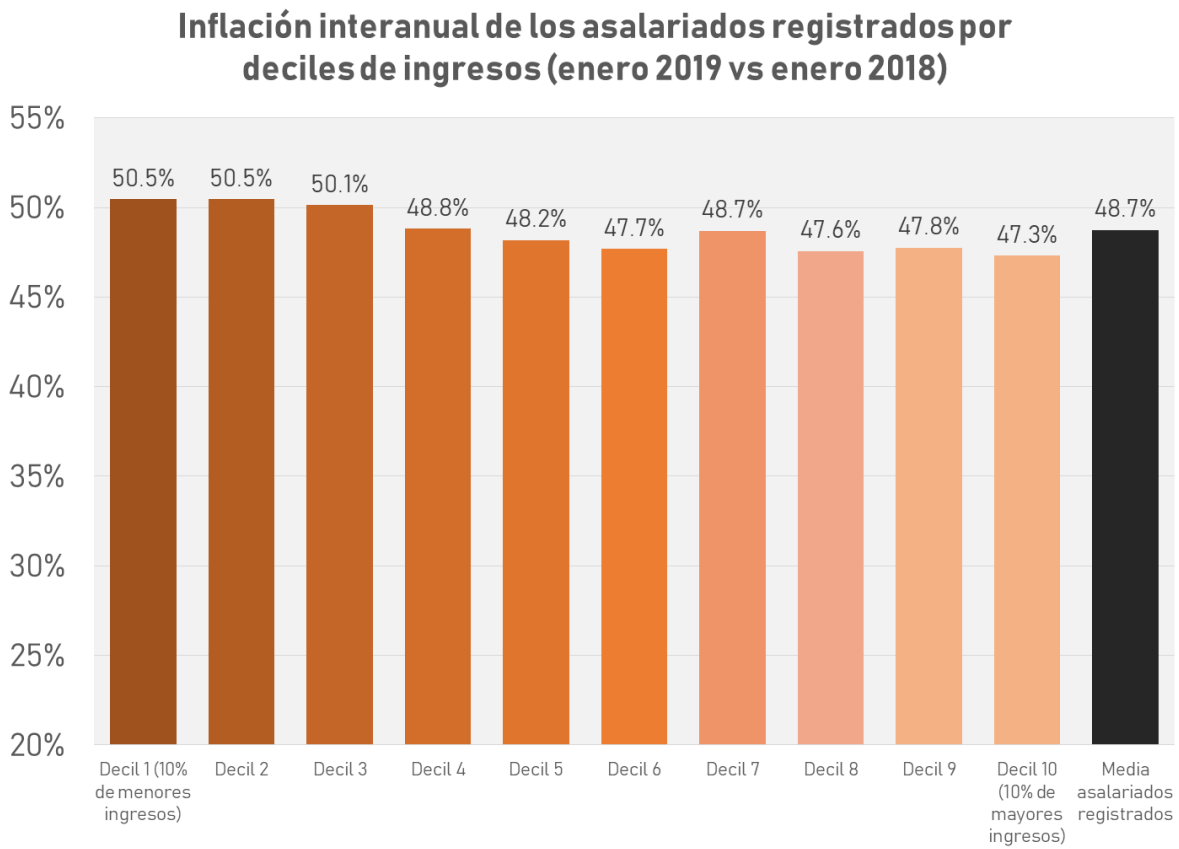

IET en base a ENGHO-INDEC, Dir. de Estadísticas de CABA, Córdoba y San Luis y relevamientos propios de precios. Dato preliminar.

IET

Desde 2016, la inflación viene siendo más intensa en los asalariados de menores ingresos, debido a que las subas de servicios públicos los afectan más en términos relativos.

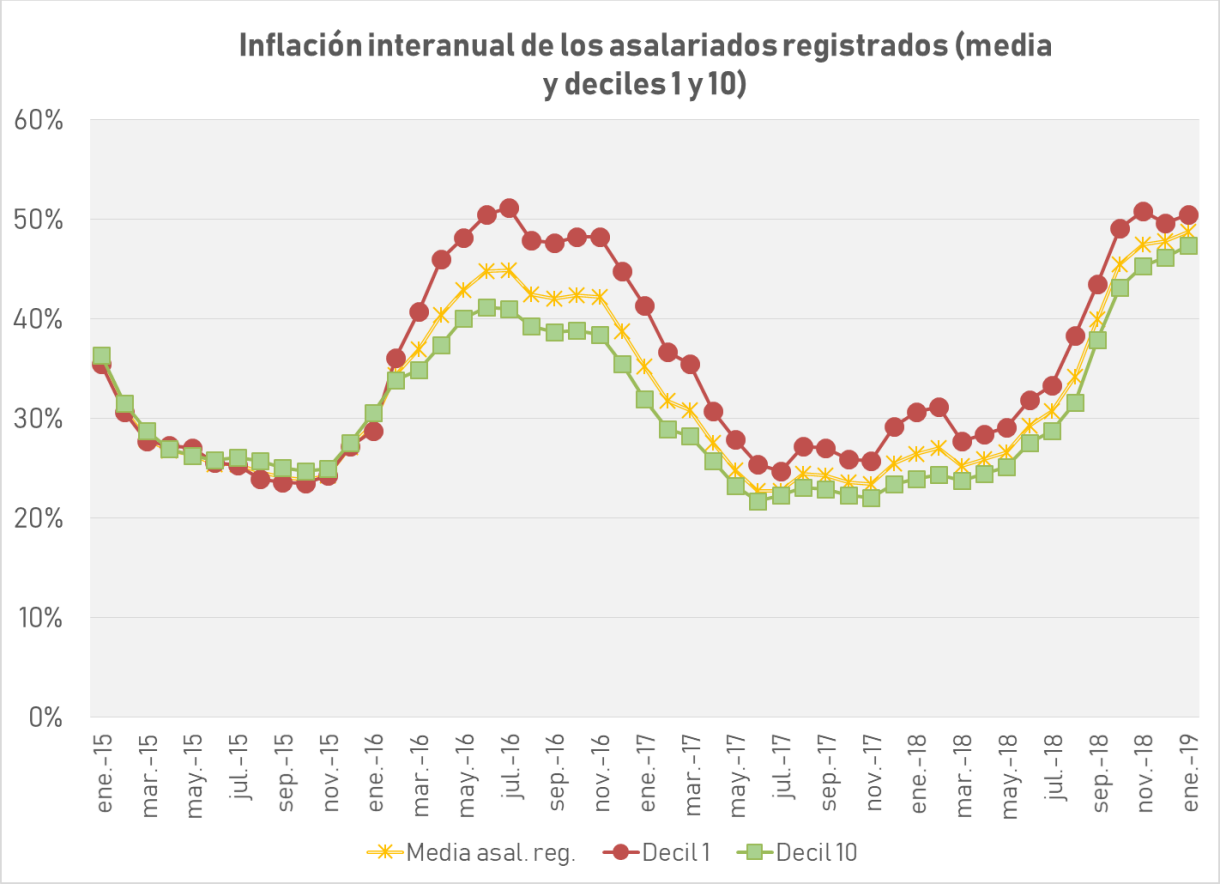

IET en base a ENGHO-INDEC, Dir. de Estadísticas de CABA, Córdoba y San Luis y relevamientos propios de precios. Dato preliminar.

Por tal razón, desde noviembre de 2015, la inflación acumulada del decil 1 de los asalariados formales fue 38 puntos más alta que la del decil 10.

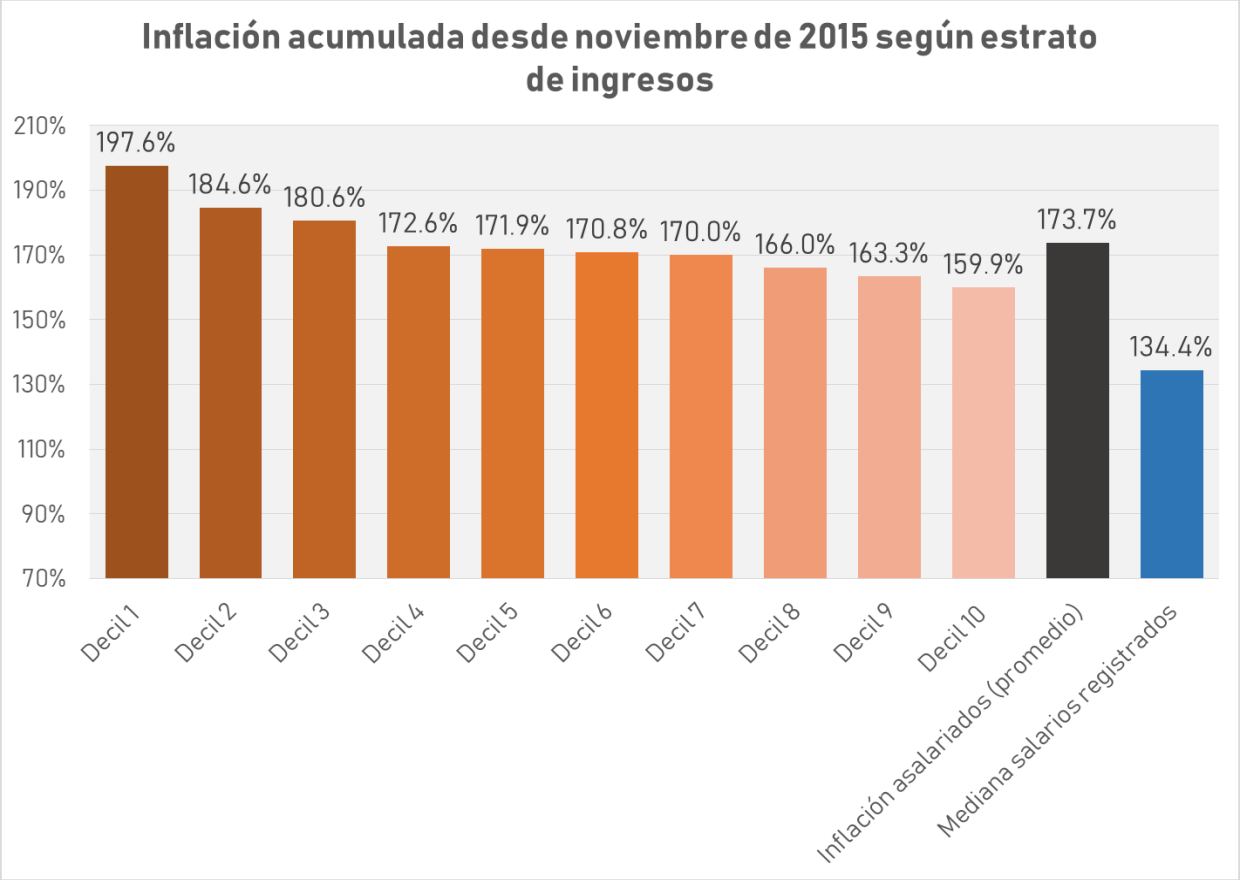

IET en base a SIPA, AFIP, ENGHO-INDEC, Dir. de Estadísticas de CABA, Córdoba y San Luis y relevamientos propios de precios. Dato preliminar.

Una de las diferencias de la inflación que calcula el IET con la del INDEC es que se mira a una parte de la población: aquellos hogares donde el jefe es asalariado registrado (34,2% del total).

Categorías de actividad de los jefes de hogar en Argentina, 2014

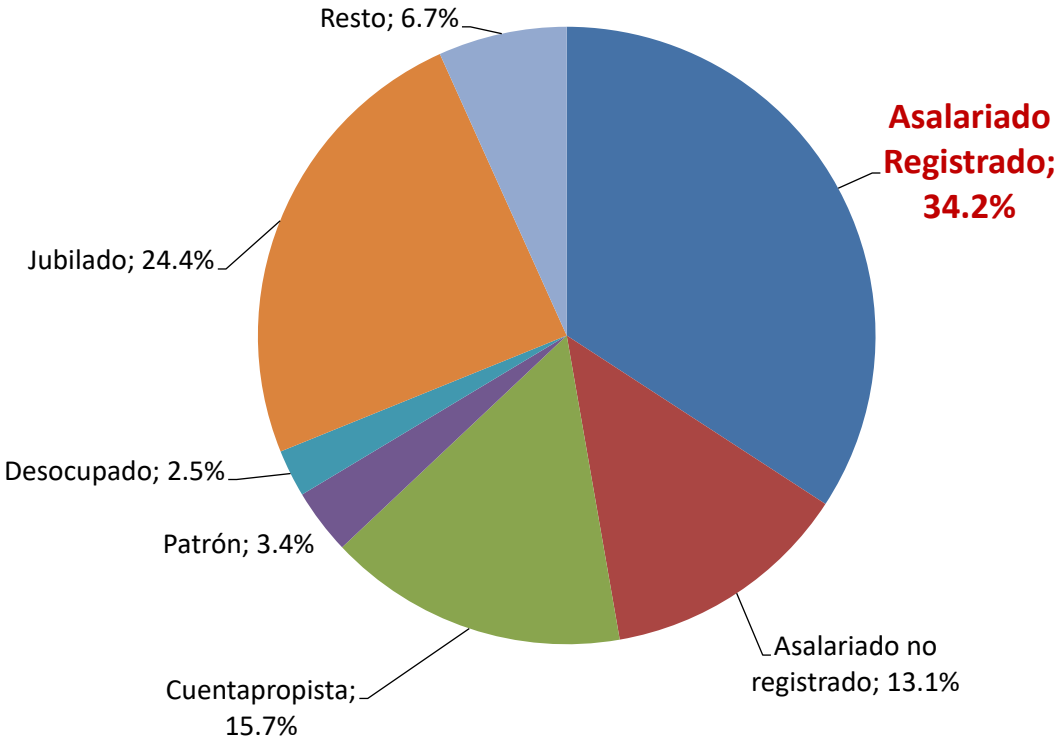

Fuente: IET en base a EAHU-INDEC (2014)

“Otros bienes y servicios” (por cigarrillos y productos de higiene personal) fue el capítulo que más subió en enero (7,7%), seguido de “Esparcimiento” (6,4%, por hotelería)

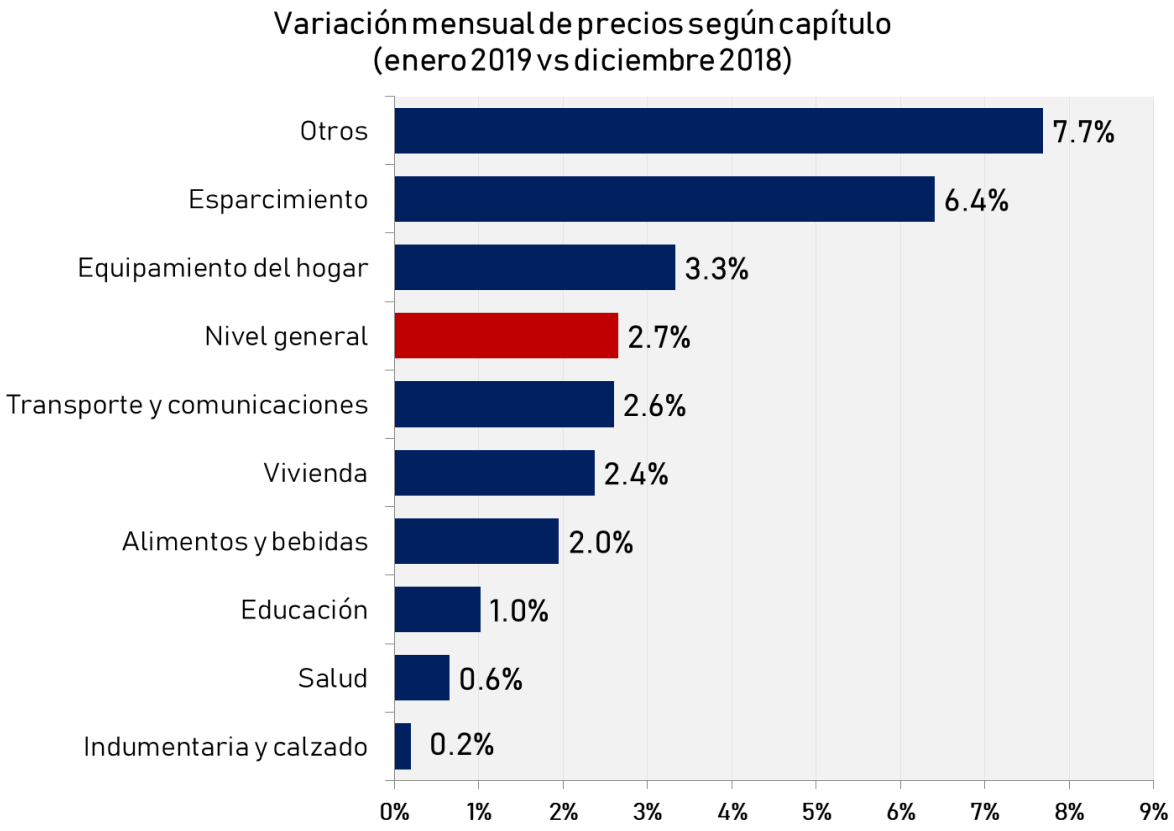

Fuente: IET en base a relevamientos propios de precios (170.000 precios diarios de 327 variedades). Dato preliminar

IET

En enero, el 52% de los 327 rubros relevados registró alzas mayores al 1,5%, cifra relativamente similar a la de noviembre y diciembre.

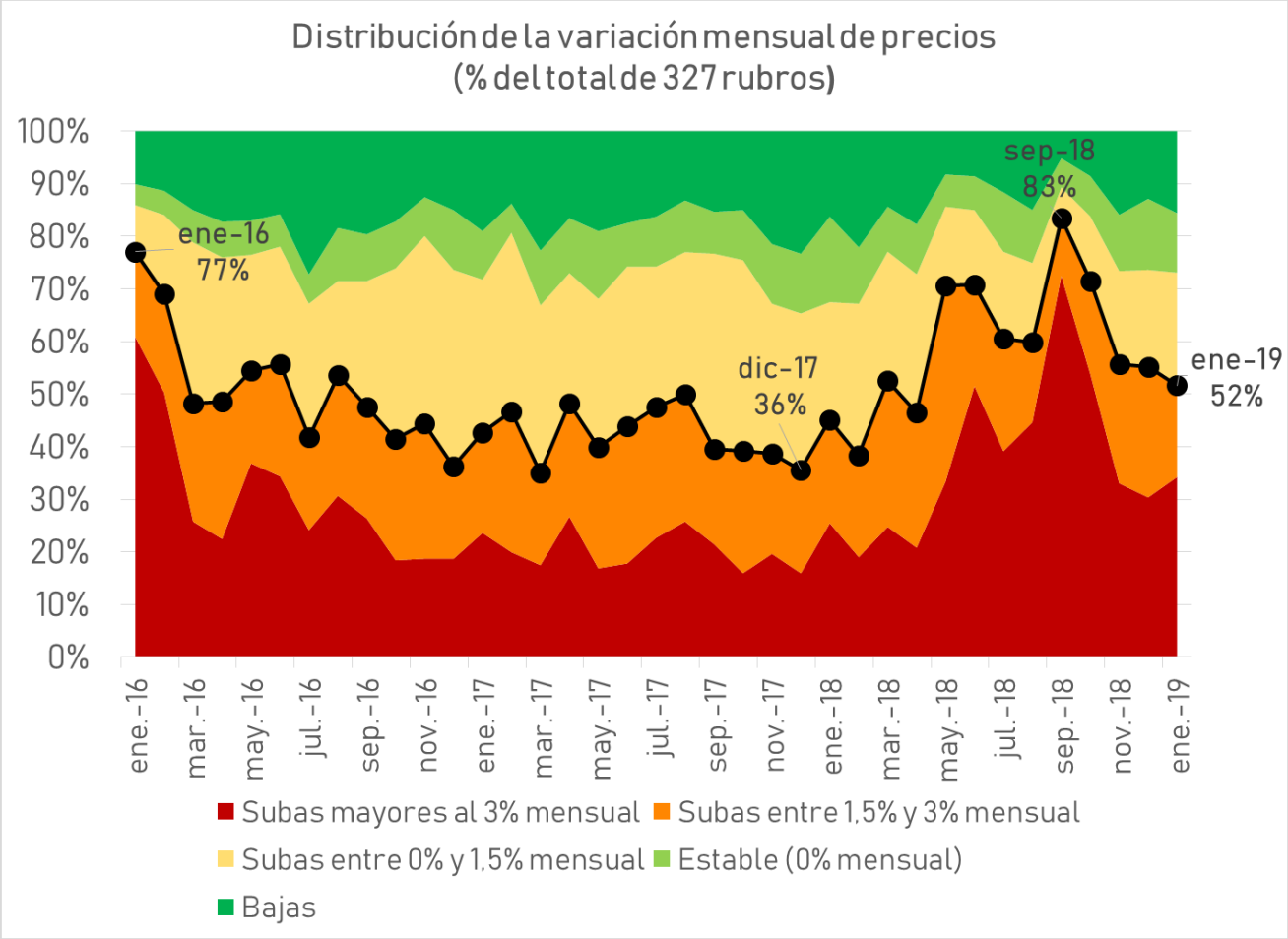

Fuente: IET en base a relevamientos propios de precios.

En enero, la inflación fue pareja entre deciles de ingresos, salvo el 9, más afectado por alzas en "Esparcimiento" (producto de las alzas en hotelería)

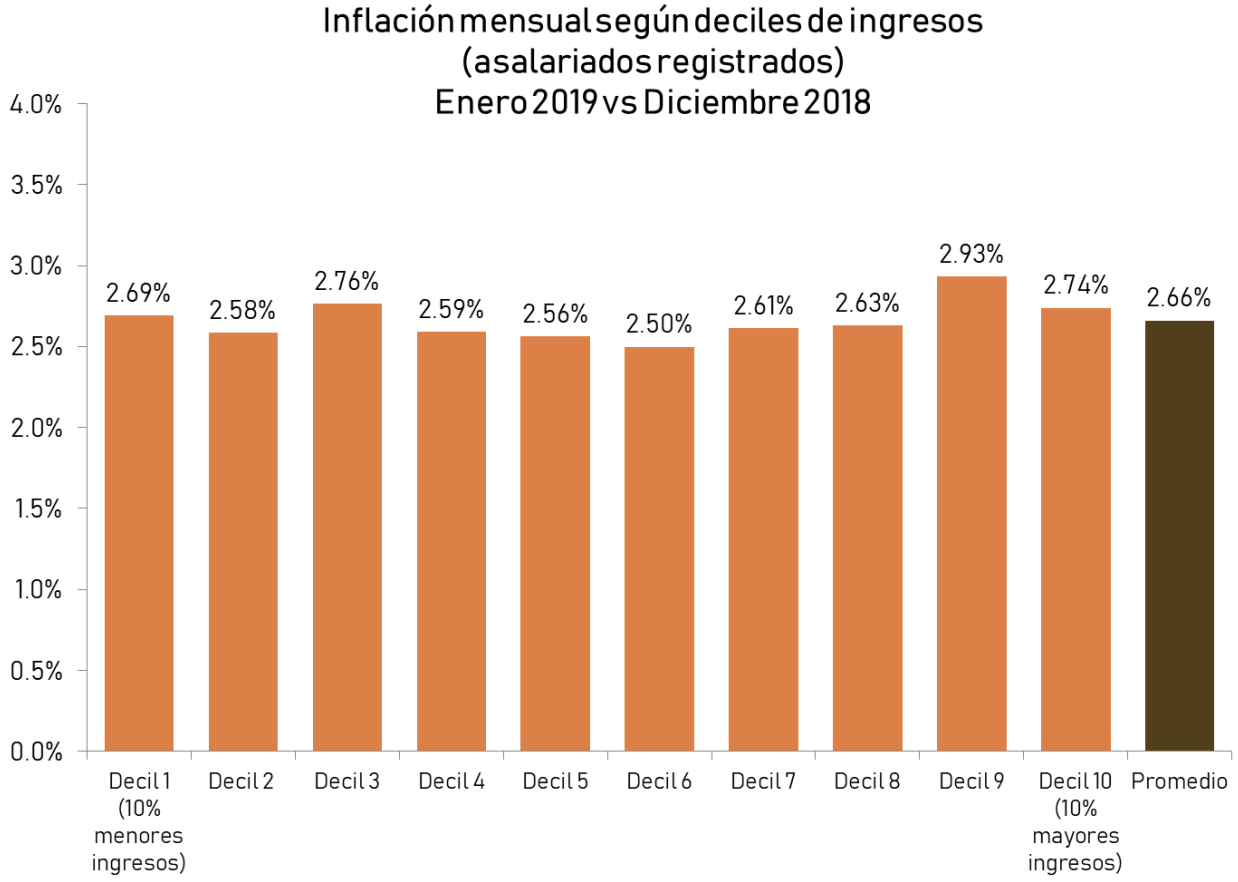

Fuente: IET en base a relevamientos propios de precios (170.000 precios diarios de 327 variedades). Dato preliminar.

IET

Inflación interanual de los jubilados (enero 2019 vs enero 2018)

47,7%

Fuente: elaboración propia en base a la estructura de gastos del conjunto de los trabajadores (ENGHO, INDEC 2012-2013, criterio de ponderación "democrático"), Dirección de Estadísticas de CABA, San Luis y Córdoba y relevamientos propios de precios (170.000 precios diarios).

Nota: dato preliminar. El definitivo estará en la última semana de este mes.

IET

Inflación mensual de los jubilados (enero 2019 vs enero 2018)

2,7%

Fuente: elaboración propia en base a la estructura de gastos del conjunto de los trabajadores (ENGHO, INDEC 2012-2013, criterio de ponderación "democrático") y relevamientos propios de precios (170.000 precios diarios).

Nota: dato preliminar. El definitivo estará en la última semana de este mes.