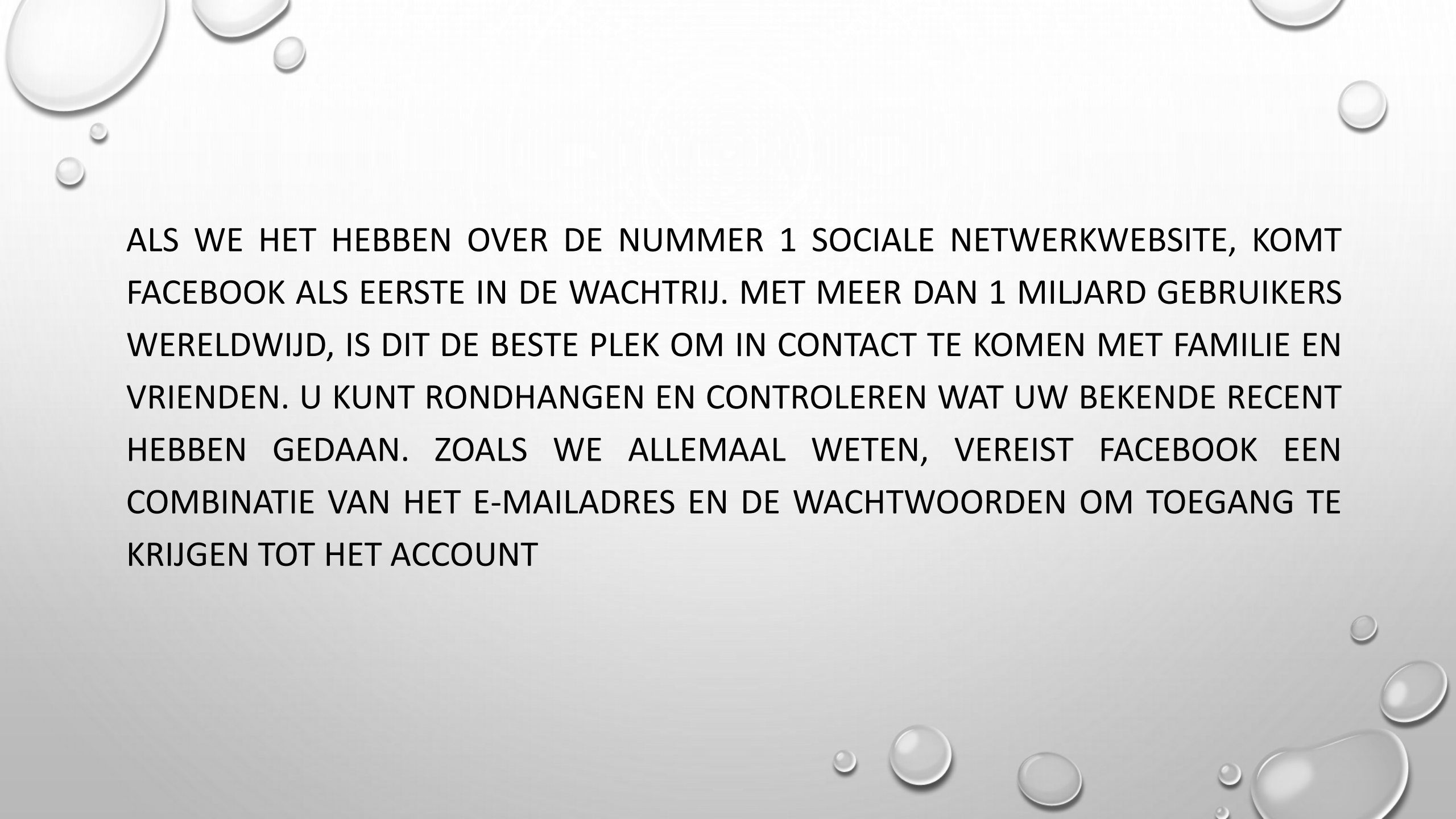



The background of the image is a light gray gradient, decorated with several realistic water droplets of various sizes. The droplets are rendered with soft shadows and highlights, giving them a three-dimensional appearance. They are scattered across the frame, with a higher concentration in the top-left and bottom-right corners.

HOE INLOGGEN OP FACEBOOK, ALS WACHTWOORD VERGETEN



ALS WE HET HEBBEN OVER DE NUMMER 1 SOCIALE NETWERKWEBSITE, KOMT FACEBOOK ALS EERSTE IN DE WACHTRIJ. MET MEER DAN 1 MILJARD GEBRUIKERS WERELDWIJD, IS DIT DE BESTE PLEK OM IN CONTACT TE KOMEN MET FAMILIE EN VRIENDEN. U KUNT RONDHANGEN EN CONTROLEREN WAT UW BEKENDE RECENT HEBBEN GEDAAN. ZOALS WE ALLEMAAL WETEN, VEREIST FACEBOOK EEN COMBINATIE VAN HET E-MAILADRES EN DE WACHTWOORDEN OM TOEGANG TE KRIJGEN TOT HET ACCOUNT



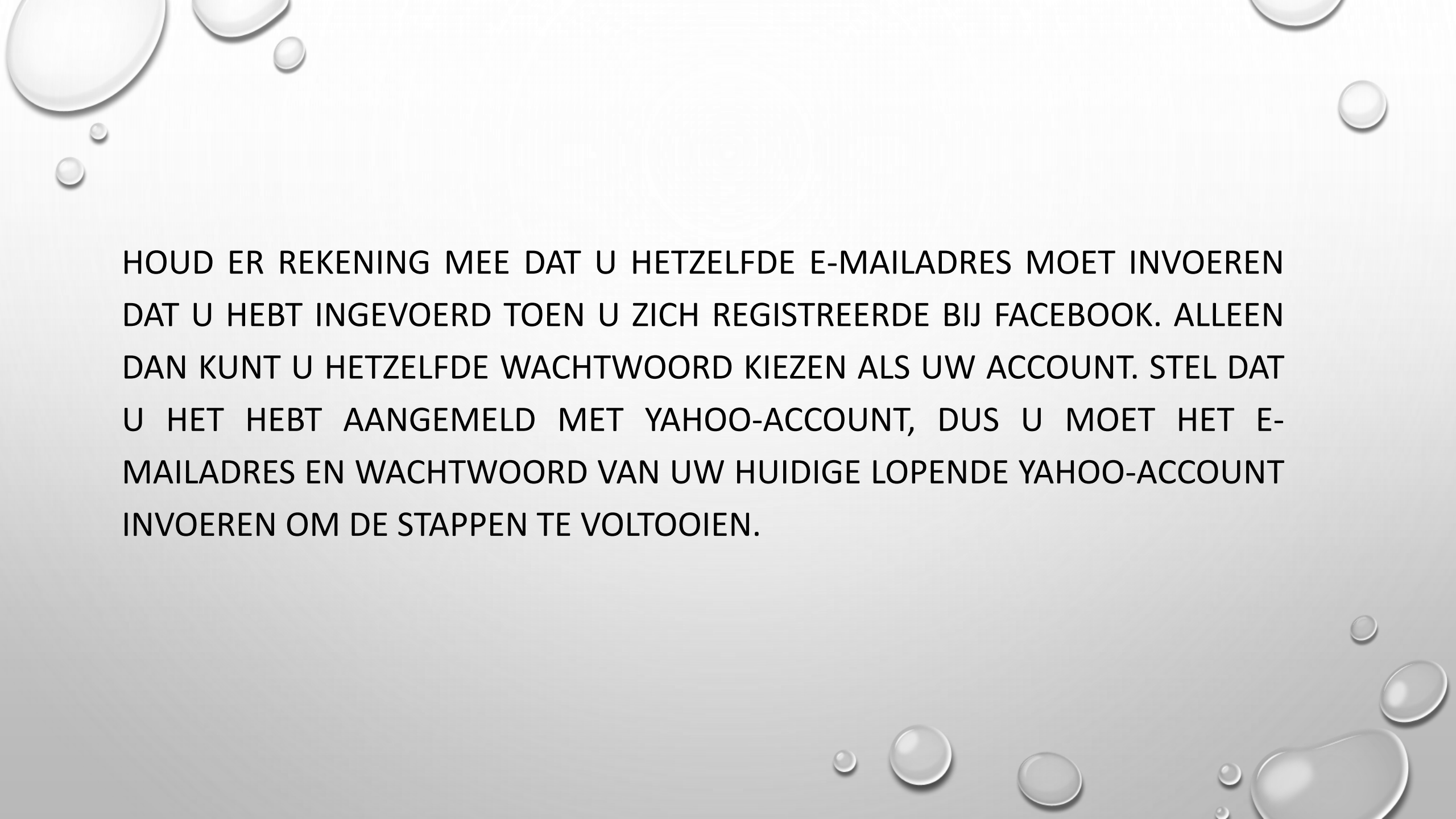
MAAR WAT TE DOEN ALS U UW WACHTWOORD BENT VERGETEN? KLINKT ENG, TOCH? OMDAT DE ACCOUNTS ALLE BELANGRIJKE INFORMATIE OVER UW PROFIEL BEVATTEN, ZOALS RECENTE BERICHTEN EN FOTO'S. HIER GEVEN WE U DE OPLOSSING VOOR DIT PROBLEEM. IN DEZE BLOG VERTELLEN WE U DE STAPPEN OM IN TE LOGGEN OP UW FACEBOOK-ACCOUNT VOOR HET GEVAL U HET WACHTWOORD VERGEET.

RESET WACHTWOORD MET STANDAARD E-MAIL

WANNEER U FACEBOOK OP UW APPARAAT INSTALLEERT, VEREIST DIT EEN HUIDIG TELEFOONNUMMER OF EEN BESTAAND E-MAILACCOUNT. ALS FACEBOOK UW E-MAILADRES HEEFT, KAN DIT U HELPEN HET WACHTWOORD OPNIEUW IN TE STELLEN. VOLG DE VOLGENDE STAPPEN.

- **STAP-1**
- **OPEN MET EEN WILLEKEURIGE BROWSER FACEBOOK.COM OP UW COMPUTER OF MOBIEL.**
- **STAP-2**
- **ONDER HET INLOGVELD ZIET U EEN OPTIE "WACHTWOORD VERGETEN". KLIK EROP.**
- **STAP-3**
- **VOER UW E-MAILADRES EN TELEFOONNUMMER IN EN KLIK OP ZOEKEN.**

- **STAP-4**
- **NU ZIET U DE OPTIES VOOR HET OPHALEN VAN WACHTWOORDEN OP HET SCHERM. KIES DE EERSTE OPTIE MET HET STANDAARDWACHTWOORD VOOR DE HUIDIGE E-MAIL-ID.**
- **STEP-5**
- **VERVOLGENS STUREN ZE U EEN BERICHT WAARIN OM TOESTEMMING WORDT GEVRAAGD VOOR TOEGANG TOT UW E-MAILACCOUNT. GA DOOR EN VOLG DE PROCEDURE.**



HOUD ER REKENING MEE DAT U HETZELFDE E-MAILADRES MOET INVOEREN DAT U HEBT INGEVOERD TOEN U ZICH REGISTREERDE BIJ FACEBOOK. ALLEEN DAN KUNT U HETZELFDE WACHTWOORD KIEZEN ALS UW ACCOUNT. STEL DAT U HET HEBT AANGEMELD MET YAHOO-ACCOUNT, DUS U MOET HET E-MAILADRES EN WACHTWOORD VAN UW HUIDIGE LOPENDE YAHOO-ACCOUNT INVOEREN OM DE STAPPEN TE VOLTOOIEN.

- **STEP-6**
- **NU KUNT U HETZELFDE WACHTWOORD GEBRUIKEN ALS UW YAHOO-ACCOUNT OM IN TE LOGGEN OP FACEBOOK-ACCOUNT.**
- **ALS U ZICHZELF NIET KUNT HELPEN, NEEM DAN GERUST CONTACT OP MET DE [FACEBOOK ONDERSTEUNING](#) VOOR HULP. WE HELPEN JE MET AL JE PROBLEMEN EN MAKEN JE ERVARING MET FACEBOOK SOEPEL EN STABIEL.**



NEEM CONTACT OP

FACEBOOK KLANTENSERVICENUMMER

BEL NU: +32-25885504

SOURCE

DANK JE

