

**МБДОУ «Центр развития ребенка –детский сад № 117»
г. Воронеж**

Презентация
Конкурс
«Огород на
подоконнике»

**Выполнили воспитатели группы № 8 :
Грибанова Светлана Валерьевна
Чередниченко Наталия Васильевна**



Девиз конкурса:

Прежде чем придет весна,
Заготовим семена.
Что посеешь, то пожнёшь!
И, конечно, - соберешь.

Проявить должны заботу.
Видно по труду работу.
И тогда наш огород
Расцветёт и оживёт.

ПОЛОЖЕНИЕ
о конкурсе для воспитателей и детей
«Огород на окне»

Конкурс проводится в соответствии с годовым планом работы на 2018 – 2019 учебный год.

ОСНОВНЫЕ ЦЕЛИ И ЗАДАЧИ:

- 1. Обеспечение формирования устойчивого интереса детей к природе.**
- 2. Создание благоприятных условий для воспитания экологически грамотного ребенка.**
- 3. Стимулирование инициативы поиска, творческого потенциала, профессионального роста воспитателей.**

УЧАСТНИКИ КОНКУРСА:



Участниками конкурса являются воспитанники и воспитатели всех возрастных групп детского сада



За высокими горами , за темными лесами стояла деревенька. В этой деревеньки жили бабушка и дедушка.



Было у них все: и крепкий дом,




и хозяйство, но не было помощников.




Пришло время сажать огород и отправились они в детский сад № 117 искать помощников. Они знали, что в детском саду в детях воспитывают трудолюбие.



**Когда бабушка и дедушка пришли в детский сад, там они встретили детей группы № 8.
Они попросили деток им помочь посадить огород.**



**Посмотри на семена –
Сразу разница видна.
Они разного размера,
Различаются по цвету.
Коль внимательней взглядишься,
Ты их форме удивишься.
Семена прекрасные
И на ощупь разные!**





**Посадили лук мы в плошки,
Поместили на окошке.
Только солнышко пригрело
Лук пустил большие стрелы.
Вырос он душистый,
Зеленый и пушистый.**



**Славный лук растет везде:
В банках, в плошке на окне.
Луковица золотая
Круглая, литая.
На грядке зеленеет,
Выжимать слезу умеет.**



**Мы морковку посадили,
Поливали и рыхлили.
От заботы от такой.
Та покрылась вся листвою.**

**Циния, астры, бархатцы
Из земли к солнцу тянутся.
Все растет, все тянется
Солнцу улыбается.**










Вырос наш огород.
Что же здесь у нас растет?
И картошка и укроп,
И фасоль и морковь
Там чеснок, а тут горох
Огород у нас не плох.

У детей теперь забота: и полить ,
И порыхлить, и удобрить,
И с любовью урожай свой сохранить.



Наблюдения за посадками растений











наименование	посадка	всходы	цветение	плоды
фасоль белая 	13. 02. 2019	18. 02. 2019		
горох 	13. 02. 2019	18. 02. 2019		
горох нут 	13. 02. 2019	18. 02. 2019		
фасоль маш 	13. 02. 2019	18. 02. 2019		
чечевица 	13. 02. 2019			

Наблюдения за посадками растений				
наименование	посадка	всходы	цветение	плоды
чеснок 	13. 02. 2019	18. 02. 2019		
лук 	15. 02. 2019	20. 02. 2019		
свекла 	18. 02. 2019	20. 02. 2019		
морковь 	18. 02. 2019	20. 02. 2019		
картофель 	25. 02. 2019	28. 02. 2019		

Наблюдаем все мы вместе,
 Как ростки у нас растут.
 Наблюдаем регулярно,
 Очень мы внимательны.
 В дневник наблюдений
 все изменения -
 Вносим обязательно.











Дневник наблюдения за ростом лука

Дневник наблюдения за ростом лука

ЛУК В ЗЕМЛЕ	18 февраля	22 февраля	28 февраля	1 марта
				
ЛУК В ВОДЕ	20 февраля	25 февраля	28 февраля	1 марта
				

Дневник наблюдения за ветками тополя и березы

Дневник наблюдения за ветками тополя и березы

ВЕТКА ТОПОЛЯ	11 февраля	14 февраля	19 февраля	25 февраля
				
ВЕТКА БЕРЕЗЫ	12 февраля	19 февраля	18 февраля	
				

Наблюдение за распусканием почек на ветках березы и тополя, поставленных в вазу с водой.



Поставили веточки березы и тополя в воду и наблюдали за появлением листиков.
А у веточек тополя выросли корешки.

На тополе набухли почки
И проклюнулись листочки.

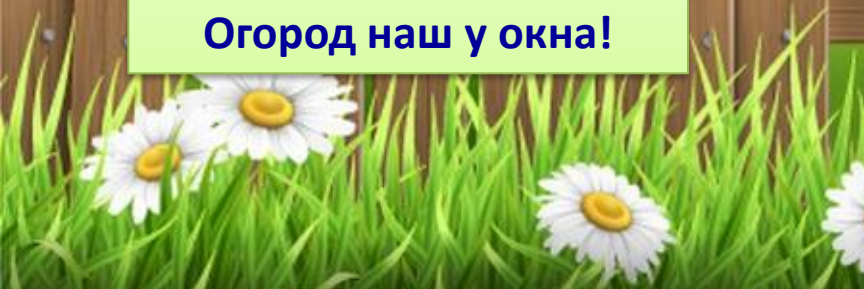


Семена сажали вместе
Это очень интересно.
Будем вместе поливать
Урожай наш собирать.

Трудились дети от души.
Все растения хороши!




Каждый знает огород,
Это там - где все растет
И горох, фасоль и лук.
Это знают все вокруг.
И не плохо, что пока,
Огород наш у окна!





Вот такой наш огород!



**Спасибо
за
внимание!**