


Arredi per l'infanzia

QUALITÀ, ERGONOMIA E SICUREZZA



giochimpara

in
collaborazione
con

 Dusyma



Indice:

Presentazione	2
Guardaroba	4
Tavoli	8
Sedie	16
DusyDo moduli componibili	22
Laboratori	46
Kowidu angolo simbolico	64
Travestimenti	72
Pareti divisorie	74
Microluoghi RoomHouse	78
Microluoghi Una stanza nella stanza	88
Microluoghi DreamHouse 4.0	110
Mobili	120
Complementi	134
Specchi	136
Pedane e percorsi	138
Pareti ginniche	142
Cambio	148
Sonno	154

Contattaci

dusyma@giochimpara.com

0461 534266

Giochimpara

CHI SIAMO

Forte di un'esperienza trentennale nel settore dell'arredamento scolastico, Giochimpara si propone come fornitore e consulente specializzato di arredi per nidi e scuole dell'infanzia.

La nostra missione è arredare ambienti personalizzati, adatti agli utenti a cui sono destinati, con particolare attenzione ai concetti di: ergonomia, flessibilità, salute, sicurezza e design.

Assieme a Dusyma, produttore di arredi, giochi e materiale didattico da 95 anni, abbiamo selezionato i prodotti di questo catalogo, sinonimo di qualità, funzionalità, ricercatezza e lunga durata.

Mettiamo a disposizione la nostra esperienza con numerosi servizi.



01

CONSULENZA

Grazie all'ampia gamma di prodotti esclusivi e alle conoscenze acquisite nell'arco della nostra lunga attività siamo in grado di consigliare e suggerire le soluzioni più adatte ed innovative.



02

PROGETTAZIONE

Tramite i nostri consulenti siamo disponibili ad effettuare sopralluoghi, rilievi tecnici, preventivi, layout grafici e tutto ciò che è utile per operare una scelta oculata e soddisfacente dell'arredo da acquistare.

03

FORNITURA CHI AVI IN MANO

Avvalendoci di personale specializzato ci occupiamo di tutti gli aspetti logistici della fornitura del materiale: dal trasporto, al montaggio e alla posa in opera.



04

GARANZIA E ASSISTENZA POST VENDITA

L'eccellente qualità dei prodotti da noi forniti ci permette di offrire un prolungato periodo di garanzia. Assicuriamo inoltre: la reperibilità dei pezzi di ricambio, la disponibilità per eventuali riparazioni e manutenzioni.




Guardaroba

BENVENUTI A SCUOLA!



A scuola i bambini dovrebbero sentirsi un po' come a casa. Questi spogliatoi sono la soluzione ideale per offrire uno spazio allegro ed ospitale ma ben organizzato. Ad ogni bambino può essere assegnato un posto dove riporre scarpe e giacche.

Gli elementi guardaroba possono essere combinati tra loro per creare uno spazio adatto a tutte le necessità!



Coccinella porta ciucci

Pannello porta ciucci a 12 posti, con decorazione a coccinella. Inclusa viteria per il fissaggio a parete.
Materiali: multistrati di betulla spessore 1,2 cm.
Dimensioni: 58 cm x 5 cm x 23 cm.

412 509 Coccinella porta ciucci



Mensola guardaroba con cappelliera e ganci

Mensola guardaroba completa di cappelliera e nella parte inferiore di bordo con larghezza 5,5 cm per apporre etichette segname. Completa di ganci tripli di sicurezza.
Completa di viteria per il fissaggio a parete.

480 012 Mensola guardaroba cinque posti cm 100 x 17,8 x 17,8h

480 017 Mensola guardaroba sei posti cm 120 x 17,8 x 17,8h

480 112 Mensola guardaroba dieci posti cm 200 x 17,8 x 17,8h



Mensola guardaroba con vano portaoggetti, cappelliera e ganci

Mensola guardaroba completa di cappelliera, vano portaoggetti e nella parte inferiore di bordo con larghezza 5,5 cm per apporre etichette segname.

Completa di ganci tripli di sicurezza.

Completa di viteria per il fissaggio a parete.

Dimensioni vano portaoggetti: 18 cm x 24 cm x 15 cm.

490 826 Mensola guardaroba cinque posti cm 100 x 26 x 30h

480 827 Mensola guardaroba sei posti cm 120 x 26 x 30h

480 828 Mensola guardaroba dieci posti cm 200 x 26 x 30h



Panchetta guardaroba con poggiascarpe in metallo

Materiali: finitura acero, spessore 2,5 cm, aste metalliche in alluminio.

490 395 Panca cm 100 x 31 x 26h

490 397 Panca cm 120 x 31 x 26h

490 445 Panca cm 100 x 31 x 35h

490 447 Panca cm 120 x 31 x 35h



Panca guardaroba con scomparti portascarpe

Panca guardaroba con suddivisione fissa in scomparti portascarpe.

Scomparti rialzati in modo da permettere una facile pulizia del pavimento.

Materiali: finitura acero, spessore 2,5 cm.

Dimensioni vano: 17,6 cm x 15 cm

490 021 Panca a cinque posti cm 100 x 31 x 26h

490 023 Panca a sei posti cm 120 x 31 x 26h

490 022 Panca a cinque posti cm 100 x 31 x 35h

490 024 Panca a sei posti cm 120 x 31 x 35h



Onda porta ciucci

Onda porta ciucci a sei posti.

Inclusa viteria per il fissaggio a parete.

Materiali: multistrati di betulla spessore 1,2 cm.

Dimensioni: 60 cm x 5 cm x 14,5 cm.

412 510 Onda porta ciucci naturale

412 51. Onda porta ciucci colorata



Onda porta avvisi

Pannello porta avvisi. Inclusa viteria per il fissaggio a parete.

Materiali: multistrati di betulla spessore 1,2 cm.

Dimensioni: 60 cm x 7,2 cm x 16,5 cm.

412 540 Onda porta avvisi 5 posti naturale

412 54. Onda porta avvisi 5 posti colorata

412 520 Onda porta avvisi 6 posti naturale

412 54. Onda porta avvisi 6 posti colorata




Mobile spogliatoio

Disponibile nella versione a 4 o 5 posti.
Completo di vano portaoggetti, gancio triplo, ripiano di seduta e vano portascarpe per ciascun posto.
Materiali: finitura acero.

490 395 Panca cm 100 x 40 x 130h

490 397 Panca cm 125 x 40 x 130h



Mobile spogliatoio

Disponibile nella versione a 4 o 5 posti.
Completo di vano portaoggetti, gancio triplo, ripiano di seduta e griglia portascarpe per ciascun posto.
Materiali: finitura acero, scarpiera realizzata in metallo.

449 099 Panca a quattro posti cm 100 x 40 x 130h

449 098 Panca a cinque posti cm 124,5 x 40 x 130h



Carrello porta scarpe

Carrello porta scarpe con ruote, provviste di freno di sicurezza. Il carrello, di facile manutenzione, è dotato di griglie metalliche utilizzabili su entrambi i lati e di vaschetta per lo sgocciolamento dell'acqua.

449 055 Carrello 30 posti cm 95 x 43 x 86h

449 056 Carrello 40 posti cm 95 x 43 x 113h

SU RICHIESTA
DIMENSIONI
SU MISURA!



Sedie e tavoli

ERGONOMIA PRIMA DI TUTTO!



Stare seduti correttamente e lavorare in posizione ergonomica è molto importante. Molti bambini e ragazzi si trovano spesso seduti su tavoli e sedie non adeguati; il rischio è quello di una salute ed una postura compromesse, fattori che possono avere conseguenze anche gravi. Trovare la misura giusta è indispensabile: così come non si indossano pantaloni di una taglia più piccola o scarpe di un numero più grande, così ciascuno ha bisogno della giusta grandezza per tavolo e sedia. Scopri la misura più adatta consultando la tabella sottostante!

Altezza utente in cm Altezza tavolo in cm Altezza seduta in cm Grandezza secondo EN 1729

Nido		80 – 95	40	21	0
Nido		93 – 116	46	26	1
Scuola infanzia		108 – 121	53	31	2
Scuola infanzia		119 – 142	59	35	3
Adulti		159 – 188	76	46	6

Piani Tavoli

M 033: verde chiaro

M 034: arancione

M 032: azzurro

M 071: blu

M 084: rosso scuro

M 091: bianco

M 063: antracite

M 031: petrolio

M 065: nero

M 030: tortora

M 059: grigio chiaro



Strutture Metalliche

M 033: verde chiaro

M 034: arancione

M 032: azzurro

M 071: blu

M 084: rosso scuro

M 091: bianco

M 063: antracite

M 031: petrolio

M 065: nero

M 030: tortora

M 059: grigio chiaro




Puzzle



Tavolo puzzle

cm 165 x 114
Altezza a scelta

01470 Tavolo Puzzle



COMPONIBILE!

FACILE DA COMBINARE
GRAZIE AL PARTICOLARE
PIANO SAGOMATO!



Shift +



Tavolo Shift+ clessidra

cm 140,8 x 78,8
Altezza a scelta

01445 Tavolo Shift+ clessidra



Tavolo Shift+ clessidra, impilabile

cm 140,8 x 78,8
Altezza a scelta

01448 Tavolo Shift+ clessidra, impilabile



FLESSIBILE E FUNZIONALE!


I TAVOLI SHIFT+ SONO
FLESSIBILI E FACILI DA
COMPORRE TRA LORO.



Tavolo Shift+ clessidra, a ribalta

cm 140,8 x 78,8
Altezza a scelta

01446 Tavolo Shift+ clessidra, a ribalta



EcoTable - R

I tavoli EcoTable-R sono disponibili in una gran varietà di dimensioni e forme. Ideali per i bambini ma anche per gli adulti, sono disponibili in numerose altezze. Su richiesta possono essere dotati di numerosi optional come griglie metalliche sottopiano, contenitori in plastica estraibili, due o quattro ruote.



	lunghezza cm 70	lunghezza cm 75	lunghezza cm 80	lunghezza cm 90	lunghezza cm 100	lunghezza cm 120	lunghezza cm 130	lunghezza cm 140	lunghezza cm 160	lunghezza cm 180	lunghezza cm 200
profondità cm 60	23005	23006				23007	23008	23064	23065	23066	23067
profondità cm 70	23070		23071		23072	23073		23074	23075	23076	23077
profondità cm 80			23081		23082	23083		23084	23085	23086	23087
profondità cm 90				230091		23093		23094	23095	23096	23097




	lunghezza cm 135/65	lunghezza cm 140/70	lunghezza cm 160/80	lunghezza cm 130	lunghezza cm 140	lunghezza cm 160
profondità cm 65	23014			23015		
profondità cm 70		23079			23078	
profondità cm 80			23089			23088



LiteTabel - ST

IMPILABILE



	lunghezza cm 70	lunghezza cm 140	lunghezza cm 160	lunghezza cm 180	lunghezza cm 200	lunghezza cm 220	lunghezza cm 240
profondità cm 70	21092	21093	21053	21054	21055	21056	21057
profondità cm 80	21094	21095	21083	21084	21085	21086	21087
massima impilabilità	8	8	4	4	4	4	4


Classic - R

Tante soluzioni dal look classico ideali per ogni spazio, grande o piccolo. Le numerose forme disponibili, componibili tra loro, permettono un apprendimento flessibile.

	lunghezza cm 60	lunghezza cm 80	lunghezza cm 120	lunghezza cm 160	lunghezza cm 120	lunghezza cm 120	diametro cm 80	diametro cm 120
profondità cm 60	493106	493016	493026		493076	493086		
profondità cm 80		493006	493036	493046			493300	
profondità cm 120								493066

LOOK CLASSICO CON GAMBA TONDA!
TANTE DIMENSIONI E FORME A SCELTA.


diametro cm 120	diametro cm 100	dimensioni cm 120x60	dimensioni cm 200x100	dimensioni cm 173x80	dimensioni cm 120x68,1	dimensioni cm 120x68,5 elemento dx	dimensioni cm 120x68,5 elemento sx
493320	493406	493096	493310	493350	493230	493330	493340



Classic - Q LOOK CLASSICO CON GAMBA QUADRATA!

	lunghezza cm 60	lunghezza cm 80	lunghezza cm 120	lunghezza cm 160	lunghezza cm 120	lunghezza cm 120	diametro cm 80	diametro cm 100	diametro cm 120
profondità cm 60	496346	495246	495146		495646	495446			
profondità cm 80		495346	495046	495946					
diametro cm 80							496812		
diametro cm 100								495546	
diametro cm 120									495746





Seggiolina pluriuso

Sedia multiuso in legno di faggio con seduta e schienale in multistrato.
Altezze di seduta: cm 16, 21 e 31



Panchetta pluriuso

Panca pluriuso con struttura in legno di faggio, seduta e schienale in multistrato.
Altezze di seduta: cm 16, 21 e 31



Seggiolina pluriuso cubo

Poltroncina multiuso in legno di faggio con seduta e schienale in multistrato.
Altezze di seduta: cm 16, 20 e 30



Seggiolone con imbottitura

Seggiolone in legno di faggio con imbottitura e cintura di sicurezza trivio secondo normativa.
Altezza seduta cm 31. Altezza totale cm 64



Seggiolina impilabile

Altezze disponibili: cm 26, 31, 35, 38, 42 e 46



Seggiolina con braccioli

Altezze disponibili: cm 26, 31, 35, 38, 42 e 46



Panchina con schienale sagomato

Lunghezza cm 120
Altezza seduta cm 31



Seggiolone impilabile con imbottitura

Seggiolone impilabile in legno di faggio con imbottitura e cintura di sicurezza trivio secondo normativa.
Altezza seduta cm 31. Altezza totale cm 64



Seggiolina pioli

Altezze disponibili: cm 26 e 31



Seggiolina pioli con braccioli

Altezze disponibili: cm 26 e 31



Panchina pioli con schienale

Lunghezza cm 90
Altezza seduta cm 31



Panchina pioli senza schienale

Lunghezza cm 90
Altezza seduta cm 31





PantoMove - VF KiGa

Regolabile in altezza da cm 33,1 a 43,2
Seduta ergonomica per insegnanti, realizzata con scocca in multistrato di faggio.
Disponibile nella versione con ruote o puntali.

31530 PantoMove-VF KiGa



PantoMove - LuPo KiGa

Regolabile in altezza da cm 35,4 a 44,3
Seduta ergonomica per insegnanti, realizzata con scocca in polipropilene a doppio guscio.
Disponibile nella versione con ruote o puntali.

31508 PantoMove - LuPo KiGa

Dettagli che fanno la differenza



Compass - VF

Seduta a quattro gambe, realizzata con scocca in multistrato di faggio.
Altezza a scelta.

31320 Compass - VF




PantoSwing - VF

Seduta ergonomica a pattino, realizzata con scocca in multistrato di faggio.
Altezza a scelta.

31420 PantoSwing - VF



Sistema di fissaggio tra scocca e struttura, realizzato con guscio in materiale plastico con viti di fissaggio a scomparsa, senza elementi sporgenti e senza viti a vista sulla seduta.



Puntali disponibili a scelta:

- in plastica
- in feltro
- in gomma



Dettagli che fanno la differenza



Compass-LuPo

Seduta a quattro gambe, realizzata con scocca in polipropilene a doppio guscio.
Altezza a scelta.

31300 Compass-LuPo



PantoSwing - LuPo

Seduta ergonomica a pattino, realizzata con scocca in polipropilene a doppio guscio.
Altezza a scelta.

31400 PantoSwing - LuPo



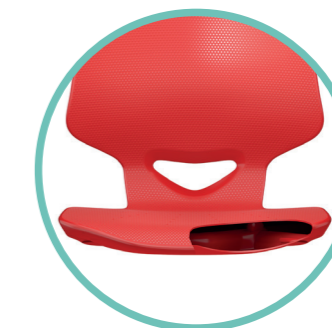
Movimento ergonomico 3D

Sedute complete di innovativo meccanismo ergonomico 3D che asseconda i naturali movimenti del corpo per il massimo confort di seduta.



Regolabili in altezza

Sedute complete di sistema di regolazione in altezza tramite gas-lift con leva di comando.



Scocca a doppio guscio

Scocca realizzata in polipropilene a forte spessore con effetto a cuscino d'aria, microfori sulla seduta e particolare texture per un design di ultima generazione.



Shift+ Up
Pedana triangolare
09452 Shift+ Up

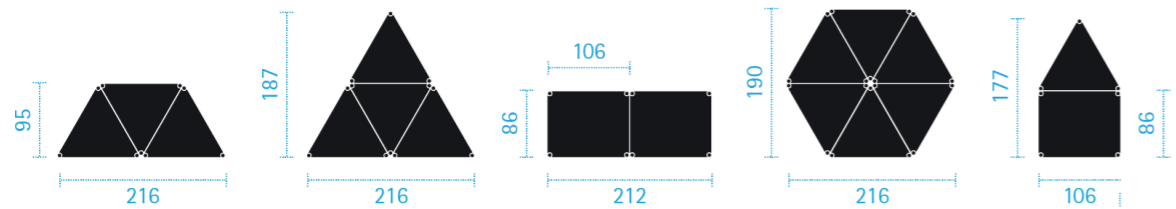


Shift+ Up
Pedana rettangolare
09451 Shift+ Up

Shift+ Up è sia un sistema di pedane che un piano d'appoggio per l'apprendimento a pavimento. Shift+ Up è infatti adatto anche come isola di seduta, tavolino basso o come combinazione tavolo panca. È qui che entra in gioco il piano reversibile: un lato del piano della pedana è antiscivolo e può essere utilizzato come piano di calpestio; l'altro lato, realizzato in multistrato con finitura liscia, può essere utilizzato come superficie di scrittura. Il piano reversibile può essere rimosso dal telaio di supporto senza l'ausilio di alcun attrezzo specifico.

FLOORFRIENDS, APPRENDIMENTO A PAVIMENTO!

Le piattaforme Shift+ Up possono essere combinate tra loro in tanti modi diversi e fino ad un massimo di due livelli.





DusyDo

CREA UNO SPAZIO VERSATILE
E ACCOGLIENTE!

DusyDo costituisce un sistema di elementi modulari che offre tutte le soluzioni necessarie per uno spazio vario ma ben organizzato.


Room in a Cube: semplice ma versatile struttura che può essere trasformata ed attrezzata a piacere per creare laboratori dedicati a numerose ed interessanti attività.

PlayDen: innovativo e flessibile sistema su ruote per creare angoli dedicati al relax, alla lettura e al gioco.

Room Shapes: le nostre Room Shapes sono cuscini morbidi e leggeri che si abbinano perfettamente a tutti i mobili DusyDo, sono versatili e creano spazi, nicchie e angoli morbidi e confortevoli.

Room Talents: un sistema completo di mobili e contenitori pensati per essere modulari, componibili attrezzati per supportare creatività e fantasia! Sono la soluzione ideale per contenere materiali e strumenti, presentare, creare postazioni didattiche e giocare assieme.

CREA LO SPAZIO PERFETTO PER IMPARARE E GIOCARE!



Room in a Cube
VERSATILE!

RoomShapes
COLORI ALLEGRI!

PlayDen
GIOCARRE E RILASSARSI!

RoomTalents
CREARE IN LIBERTÀ



FACILI DA COMPORRE!
Ideali per creare angoli su misura



BELLI DA VEDERE!
Design moderno e lineare

RoomTalents

CREARE IN LIBERTÀ

Gli elementi modulari RoomTalents permettono di personalizzare spazi ed ambienti in modo ottimale. I singoli moduli possono essere facilmente composti tra loro per creare zone dedicate ad attività differenziate. Oltre ai contenitori con funzionalità classiche, sono presenti anche elementi speciali ideali per scoprire, presentare, sperimentare, interagire e giocare!

Gli elementi RoomTalents offrono le soluzioni perfette per angoli lettura, costruzione o per custodire materiali e dividere gli spazi: i mobili e gli accessori Room Talents sono perfetti per soddisfare sia bambini che adulti grazie al loro design semplice e moderno.

SCOPRI LE INNUMEREBOLI POSSIBILITÀ DI PERSONALIZZAZIONE DI ROOM TALENTS!!

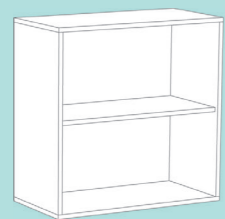


SU RUOTE!



Moduli componibili

TROVA QUELLO GIUSTO PER TE!



MODULO ALTO
cm 80 x 40 x 80h



MODULO BASSO
cm 80 x 40 x 40h



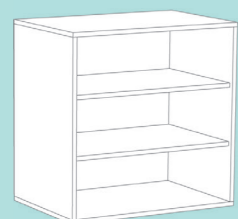
COLONNA
cm 40 x 40 x 80h



CUBO
cm 80 x 80 x 80h



MODULO LIBRERIA
cm 80 x 40 x 26,6h



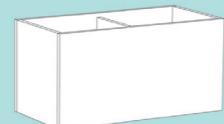
MODULO PROFONDITÀ EXTRA
cm 80 x 80 x 53,3h



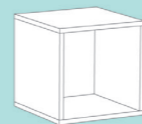
MODULO PER ALTEZZA AGGIUNTIVA
cm 80 x 40 x 20h



MODULO SOPRALZO CONTENITORE
cm 80 x 40 x 20h



MODULO SOPRALZO CONTENITORE GRANDE
cm 80 x 40 x 40h



MODULO CUBO PICCOLO
cm 40 x 40 x 40h

Tante basi diverse FISSE O SU RUOTE!



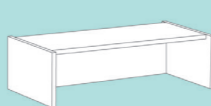
BASE CON PIEDINI



BASE CON RUOTE



BASI SU PIEDINI



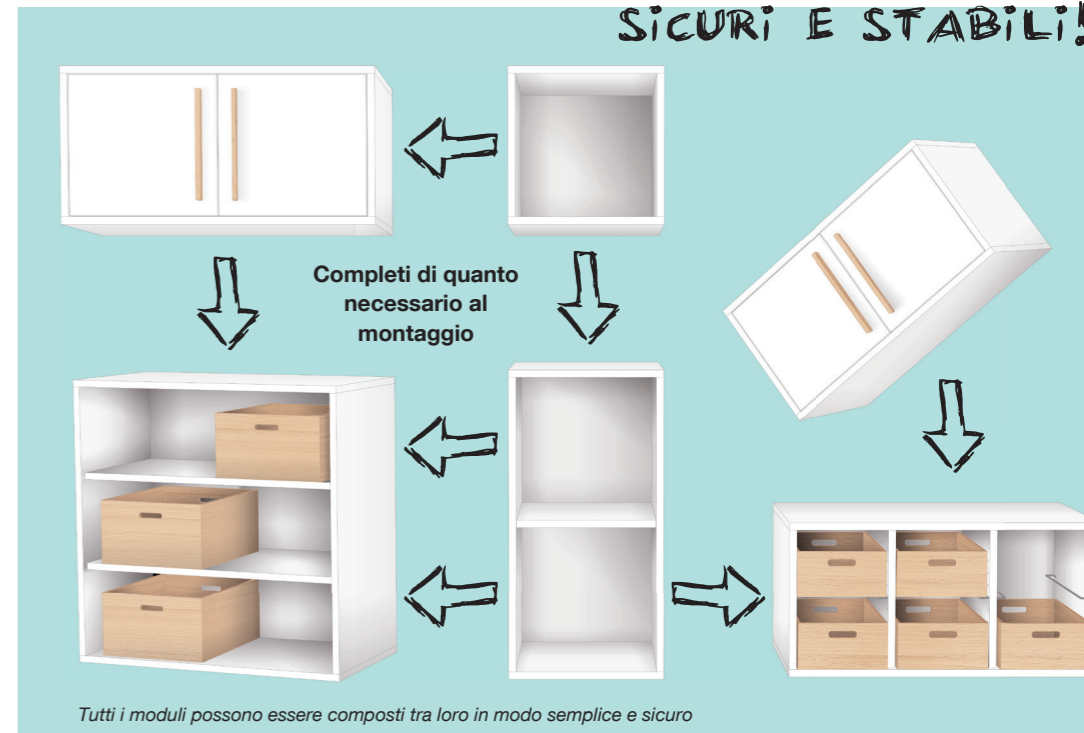
BASE APERTA PORTAOGGETTI

Materiali ALTA QUALITÀ

Corpo: realizzato in truciolare bianco con bordi ABS da 2 mm.
Maniglie e basi con piedini: faggio con bordi in ABS da 3 mm.
Base portaoggetti e su ruote: faggio con bordi in ABS da 3 mm.
Schiene e retro dei mobili in versione trasparente: realizzate in vetro acrilico trasparente spessore 8 mm.

Facili da comporre

SICURI E STABILI!



fino a 223 cm



63 cm

103 cm

Base portaoggetti



CONTENITORI PORTAOGGETTI!



Moduli contenitore

TUTTO A PORTATA DI MANO!



INTERESSANTI
SCOPERTE!



Fermalibro

Modulo contenitore



Ideali per leggere e
raccontare storie!

Composizione lettura 1

473 538 Modulo presentazioni alto, con due ripiani inclinati, retrattili
473 620 Base con piedini cm 80



Composizione lettura 3

473 587 Modulo sopralzo contenitore grande, con divisoria
473 564 Modulo libreria
473 550 Modulo presentazioni basso
473 622 Base con piedini cm 160



Composizione lettura 2

473 556 Modulo colonna con schiena cieca colore bianco, 1 ripiano
473 564 Modulo libreria
473 608 Fermalibri in plexiglas
473 550 Modulo presentazioni basso
473 621 Base con piedini cm 120




473 538

Modulo presentazioni alto, con due ripiani inclinati retrattili



473 537

Modulo presentazioni alto, con un ripiano inclinabile retrattile ed un vano a giorno



473 550

Modulo presentazioni basso con un ripiano inclinabile retrattile



473 564

Modulo libreria



473 615

Piccola tana con schiena in tessuto



473 608

Fermalibri

703 238

Cuscino da arrotolare, azzurro

Libreria

FACILE DA USARE!

Sperimentare

PER SCOPERTE EMOZIONANTI!

RoomTalents incoraggia la sperimentazione:

in combinazione con materiali multi sensoriali, si possono creare ambienti di gioco e di apprendimento. I contenitori portaoggetti offrono ai bambini uno spazio ideale per conoscere materiali differenti, fare nuove scoperte ed esperienze sensoriali. I moduli contenitore, componibili, possono essere attrezzati con numerosi accessori che ispirino ed incoraggino i bambini ad agire in autonomia.



Composizione mobile per esperimenti

- 473 586 Vano contenitore basso
- 473 585 Sopralzo
- 473 588 Base con ruote
- 473 605 Tavola per presentazioni A4, multistrato di betulla
- 473 609 Tavola per presentazioni A4, plexiglas




Composizione per esperimenti I

- 473 577 Panca, elemento di seduta
- 473 585 Sopralzo 2 x
- 473 550 Modulo presentazioni basso
- 473 622 Base con piedini cm 160

IDEALE PER SEDERSI MA ANCHE PER APPOGGIARSI!



473 576 Piano di seduta



473 577 Panca, elemento di seduta



Contenitore basso a tre colonne (3 ripiani per formato A4)

- 473 554 Contenitore basso a tre colonne
- 473 653 Set 5 coppie di guide corte per ripiano (x2)

Ideali per conservare progetti ad hoc da riutilizzare nel corso del tempo!



Composizione per esperimenti II

- 473 586 Vano contenitore basso
- 473 553 Modulo contenitore a due vani
- 473 654 Set 5 coppie di guide corte per ripiano (x2)
- 473 604 Set 2 coppie di guide corte
- 473 605 Tavola per presentazioni A4, multistrato di betulla 6 x
- 473 606 Tavola per presentazioni A3, multistrato di betulla 6 x
- 473 622 Base con piedini cm 160

Costruire

GIOCARE È UNA COSA SERIA!



Un'ottima squadra: i mobili contenitore e le pedane rigide sono un team di appoggio ideale per l'angolo dedicato alle costruzioni.

Cassapanche, scaffali e contenitori portaoggetti permettono di conservare ben organizzati tutti i materiali necessari sempre a portata di mano.

Con le basi portaoggetti, lo spazio aumenta ulteriormente e l'avventura può continuare con sempre più sorprese.

Composizione per costruire

- 473 559 Colonna
- 473 533 Modulo contenitore alto a due vani (inferiore passante, superiore con schiena in plexiglas)
- 473 570 Finestra di gioco con play runner
- 473 590 Base aperta portaoggetti 40
- 473 592 Base aperta portaoggetti 80 - 2 x
- 473 604 Set 2 coppie di guide corte 2 x
- 499 098 Pedana 80 x 80, piano colore blu, corpo faggio
- 499 038 Pedana con rampa 80 x 80, piano colore blu, corpo faggio



473 587
Modulo sopralzo contenitore grande, con divisorio



473 588
Base con ruote



Colonna accessoriata
473 559 Colonna
473 604 Set 2 coppie di guide corte (2x)
402 190 Cassetta portaoggetti con larghezza extra (4x)



473 570
Finestra di gioco



473 590
Base aperta portaoggetti 40



473 592
Base aperta portaoggetti 80





Le schiene dei mobili possono essere realizzate su richiesta con superficie magnetica o specchiante.



I sopralzi ad uso contenitore possono essere utilizzati per riporre materiali sensoriali sfusi.

MiniWorkshop

TROVA LA GIUSTA ISPIRAZIONE!




Mini Workshop composizione 1

- 473 540 Modulo contenitore alto, con divisoria
- 473 654 Set 5 coppie di guide corte 4 x
- 473 604 Set 2 coppie di guide corte 2 x
- 473 605 Tavola per presentazioni A4, multistrato di betulla 12 x
- 473 606 Tavola per presentazioni A3, multistrato di betulla 12 x
- 473 536 Modulo contenitore alto con schiena cieca colore bianco, tre ripiani
- 473 592 Base aperta portaoggetti 80 - 2 x




Mini Workshop composizione 2

- 473 540 Modulo contenitore alto, con divisoria
- 473 654 Set 5 coppie di guide corte 4 x
- 473 604 Set 2 coppie di guide corte 2 x
- 473 605 Tavola per presentazioni A4, multistrato di betulla 12 x
- 473 606 Tavola per presentazioni A3, multistrato di betulla 12 x
- 473 536 Modulo contenitore alto con schiena cieca colore bianco, tre ripiani
- 473 586 Vano contenitore basso
- 473 622 Base con piedini 160



Mini Workshop composizione 3

- 473 553 Modulo contenitore a due vani
- 473 604 Set 2 coppie di guide corte 2 x
- 473 605 Tavola per presentazioni A4, multistrato di betulla 12 x
- 473 606 Tavola per presentazioni A3, multistrato di betulla 12 x
- 473 549 Modulo contenitore basso con schiena cieca colore bianco, 1 ripiano
- 473 586 Vano contenitore basso
- 473 592 Base aperta portaoggetti 80



Mini Workshop composizione 3

- 473 540 Modulo contenitore alto, con divisoria
- 473 586 Vano contenitore basso
- 473 654 Set 5 coppie di guide corte 4 x
- 473 604 Set 2 coppie di guide corte 2 x
- 473 605 Tavola per presentazioni A4, multistrato di betulla 12 x
- 473 606 Tavola per presentazioni A3, multistrato di betulla 12 x
- 473 549 Modulo contenitore basso con schiena cieca colore bianco, 1 ripiano
- 473 622 Base con piedini 160



Mini Workshop composizione 4

- 473 553 Modulo contenitore a due vani
- 473 586 Vano contenitore basso
- 473 654 Set 5 coppie di guide corte 4 x
- 473 604 Set 2 coppie di guide corte 2 x
- 473 605 Tavola per presentazioni A4, multistrato di betulla 12 x
- 473 606 Tavola per presentazioni A3, multistrato di betulla 12 x
- 473 536 Modulo contenitore alto con schiena cieca colore bianco, tre ripiani
- 473 622 Base con piedini 160




Composizione su ruote

- 473 587 Modulo sopralzo contenitore grande, con divisoria
- 473 588 Base con ruote

Workshop per i più piccoli


SCATENARE LA CREATIVITÀ



I mobili Room Talents sono la soluzione ideale per creare uno spazio dedicato alla creatività!

Le diverse soluzioni di accessoriaggio disponibili, consentono di riporre ed organizzare tutti i materiali e gli strumenti necessari per giocare ed imparare. I materiali possono essere disposti sia in appositi contenitori o lasciati liberamente accessibili, per creare un spazio ben strutturato, stimolante e divertente.

Facilmente accessibili anche per i bambini più piccoli



Guide metalliche

Guide metalliche abbinabili a contenitori portaoggetti e ripiani.
Guide metalliche lunghe adatte a mobili contenitori di profondità 53,3 cm
Guide metalliche corte adatte a mobili contenitori di profondità 40 cm
Materiale: metallo, verniciato a polvere

473 603 Set 2 coppie di guide lunghe

473 653 Set 5 coppie di guide lunghe

473 604 Set 2 coppie di guide corte

473 654 Set 5 coppie di guide corte



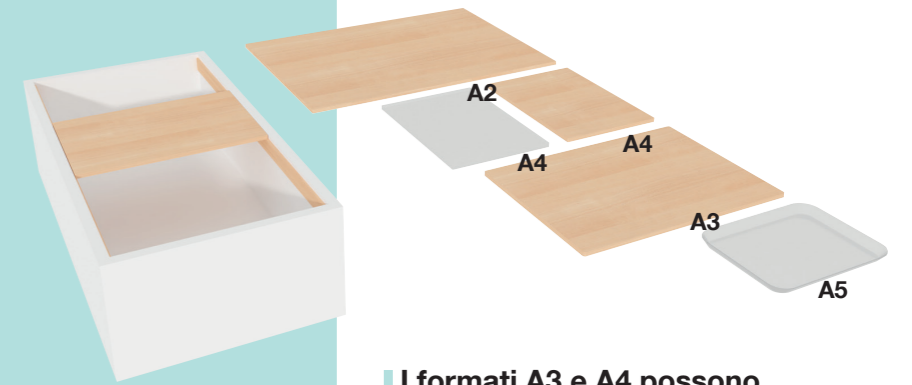
Mobile alto, a due colonne

473 540 Mobile alto, con divisoria verticale
473 604 Set 2 coppie di guide corte 2x
473 654 Set 5 coppie di guide corte 4 x
473 606 Tavola per presentazioni A3, multistrato
473 609 Tavola per presentazioni A4, in acrilico, 12 x
473 651 Feltrini (utilizzabili in sostituzione delle basi)



Modulo profondità extra, a due colonne

Base aperta portaoggetti con profondità extra
80 cm x 103 cm x 53,3 cm
473 567 Modulo profondità extra, con divisoria verticale
473 603 Set 2 coppie di guide lunghe 2x
473 653 Set 5 coppie di guide lunghe 4x
473 606 Tavola per presentazioni A3 24x
473 591 Base aperta portaoggetti con profondità extra



I formati A3 e A4 possono essere utilizzati con il modulo sopraalzato contenitore

Tavole per presentazioni

500 418 Vassoio formato A5 in vetro acrilico con bordi rialzati
473 605 Tavola per presentazioni A4, multistrato di betulla
473 609 Tavola per presentazioni A4, in vetro acrilico
473 606 Tavola per presentazioni A3, multistrato di betulla
473 607 Tavola per presentazioni A2, multistrato di betulla



Mobile alto, a tre colonne

80 cm x 80 cm x 40 cm
473 541 Mobile alto, a tre colonne
473 604 Set 2 coppie di guide corte 2x
473 654 Set 5 coppie di guide corte 4x
473 651 Feltrini (utilizzabili in sostituzione delle basi)



Modulo profondità extra

Base aperta portaoggetti con profondità extra
80 cm x 103 cm x 53,3 cm
473 568 Modulo profondità extra
473 603 Set 2 coppie di guide lunghe
473 653 Set 5 coppie di guide lunghe 2 x
473 607 Tavola per presentazioni A2 12x
473 591 Base aperta portaoggetti con profondità extra



Mobile basso, a due colonne

80 cm x 40 cm x 40 cm
473 553 Mobile basso, a due colonne
473 604 Set 2 coppie di guide corte
473 654 Set 5 coppie di guide corte 2x
473 606 Tavola per presentazioni A3, 6x
473 609 Tavola per presentazioni A4, in vetro acrilico 6x
473 651 Feltrini (utilizzabili in sostituzione delle basi)



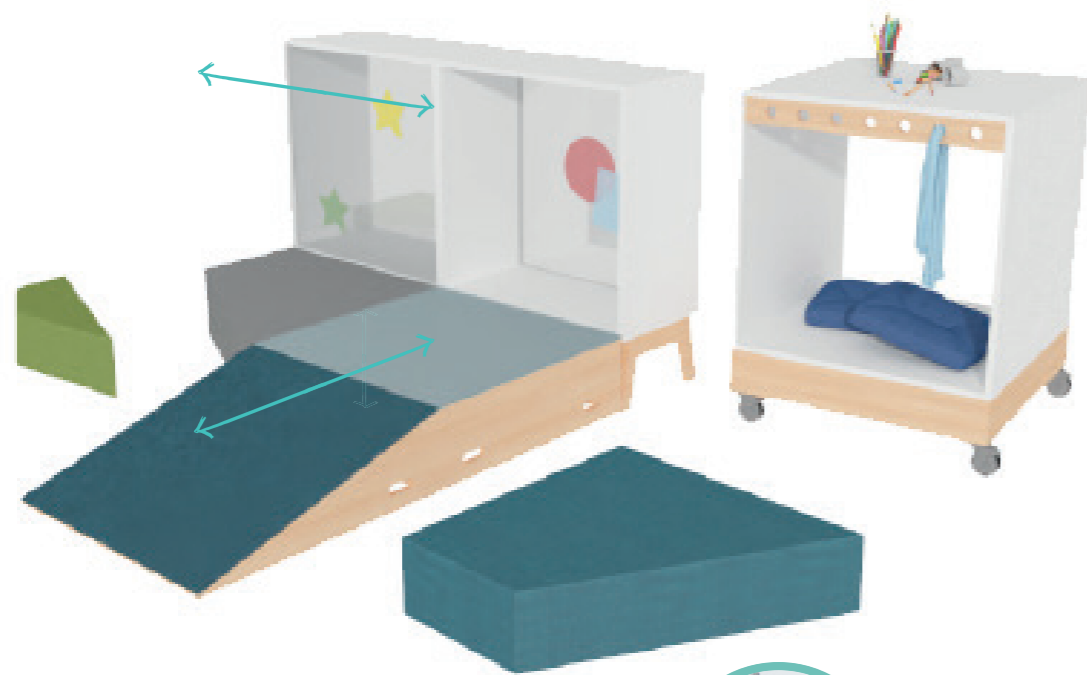
Mobile basso, a tre colonne

80 cm x 40 cm x 40 cm
473 554 Mobile basso, a tre colonne
473 604 Set 2 coppie di guide corte
473 654 Set 5 coppie di guide corte 2x
473 651 Feltrini (utilizzabili in sostituzione delle basi)




Giocare e sperimentare

PRONTI PER NUOVE AVVENTURE!



473 572
Finestra di gioco con schiena trasparente



473 615
Finestra di gioco con schiena verde



473 573
Finestra di gioco con listello forato su entrambi i lati



473 620
Base con piedini 80



473 592
Base aperta portaoggetti 80



473 589
Base con ruote



Le clip universali (500 191) possono essere avvitate al mobile con bottoni a pressione.

Perfette in combinazione con i mobili contenitori o come elementi indipendenti: le finestre di gioco a telaio aperto, permettono di creare innumerevoli scenari di gioco.

Se dotate di base mobile, sono unità di gioco flessibili e modulari che possono essere combinate in modi differenti più e più volte. Il grande listello in legno forato, posto nella parte superiore delle finestre di gioco, permette di caratterizzare e personalizzare ogni composizione con tante idee creative e fantasiose.



**Modulo contenitore alto**

Con un ripiano fisso
cm 80 x 40 x 80h

473 533 Vano superiore con
schiena in acrilico trasparente

473 534 Con schiena cieca
colore bianco

**Modulo contenitore alto
con divisoria con quattro
vani a giorno**

473 531 Con vano con schiena
cieca colore bianco

473 532 Con schiena cieca colore
bianco


473 530 Con vano con schiena in
acrilico, in alto a destra

**Modulo colonna**

cm 80 x 40 x 80h

473 555 Con un ripiano fisso,
vano superiore con schiena in
acrilico trasparente

473 556 Con un ripiano regolabi-
le, schiena cieca colore bianco

**Contenitore in feltro con
maniglia in legno**

cm 35 x 35 x 35h

500 420 Grigio

500 421 Arancione

500 422 Boredeaux

**Contenitori in vimini**

Coppia di contenitori in vimini,
completi di maniglia, perfetta-
mente abbinabili ai mobili contenitore.
Ideali per contenere materiali e
giochi.

Dimensioni indicative
cm 30 x 30 x 25h
cm 38 x 38 x 30h

500 404 Contenitore in vimini

**Modulo basso**

cm 80 x 40 x 40h

473 547 Con schiena in acrilico
trasparente

473 548 Con schiena cieca colore
bianco

**Modulo basso**

Con divisore verticale
cm 80 x 40 x 40h

473 545 Con schiena in acrilico
trasparente, lato destro

473 546 Con schiena cieca colore
bianco

**Modulo cubo piccolo**

cm 40 x 40 x 40h

473 561 Con schiena in acrilico
trasparente

473 562 Con schiena cieca colore
bianco

**Modulo a due ante**

Con un ripiano interno regolabile,
eventuali ripiani aggiuntivi da ordi-
nare separatamente.

Maniglie in legno.
cm 80 x 40 x 80h

473 539 Modulo a due ante

467 500 Sovrapprezzo serratura

**Modulo colonna con anta**

Un ripiano regolabile, eventuali ri-
piani aggiuntivi da ordinare sepa-
ratamente.

Maniglie in legno.
cm 40 x 40 x 80h

473 557 Anta apertura a destra

473 558 Anta apertura a sinistra

**Modulo basso a due ante**

Un ripiano interno regolabile.
Maniglie in legno.
cm 80 x 40 x 40h

473 552 Modulo basso a due ante

**Modulo due cassetti**

Maniglie in legno.
cm 40 x 40 x 80h

473 563 Modulo due cassetti

**Scaffalatura ad otto vani**

7 vani passanti ed un vano com-
pleto di schiena in acrilico traspa-
rente sp. 8 mm.
cm 160 x 40 x 80h

473 580 Scaffalatura ad otto vani

**Scaffalatura a nove vani**

8 vani passanti ed un vano centra-
le completo di schiena in acrilico
trasparente sp. 8 mm.
cm 120 x 40 x 120h

473 581 Scaffalatura a nove vani

**Modulo 3 vani a giorno**

completo di due ripiani regolabili
cm 80 x 40 x 80h

473 535 Con schiena cieca colore
bianco

**Modulo 4 vani a giorno**

completo di tre ripiani regolabili
cm 80 x 40 x 80h

473 536 Con schiena cieca colore
bianco

**Modulo 2 vani a giorno**

Con un ripiano regolabile.
cm 80 x 40 x 40h

473 549 Modulo 2 vani a giorno

**Modulo portallibri**

Con profondità ridotta.
cm 80 x 26,6 x 40h

473 564 Modulo portallibri

473 608 Fernalibri (37,5 cm x 36
cm x 24 cm)

**Modulo con ante,
profondità extra**

con due ante e un ripiano interno,
eventuali ripiani aggiuntivi da ordi-
nare separatamente.
Maniglie in legno.
cm 80 x 53,5 x 80h

473 566 Modulo con ante, pro-
fondità extra

**Modulo tre vani a giorno,
profondità extra**

con due ripiani regolabili schiena
cieca colore bianco, eventuali ri-
piani aggiuntivi da ordinare sepa-
ratamente.
cm 80 x 53,5 x 80h


473 565 Modulo tre vani a giorno,
profondità extra

**Modulo presentazioni
alte**

con due ripiani inclinati retrattili.
cm 80 x 40 x 80h

473 537 Modulo presentazioni
con un ripiano inclinato

473 538 Modulo presentazioni
con due ripiani inclinati

**Modulo presentazioni
basso**

Con un ripiano inclinato retrattile.
cm 80 x 40 x 40h

473 550 Modulo presentazioni
basso

**Modulo basso a tre
colonne**

Integrabile con guide per conteni-
tori estraibili. Esempio: ogni colom-
na può essere dotata di quattro
contenitori bassi, due contenitori
estraibili (14 cm. di altezza) o 12
tavole per presentazioni A4.
cm 80 x 40 x 40h

473 553 Modulo contenitore a tre
colonne lato sinistro 2/3 (A3) e lato
destro 1/3 (A4)

473 604 Set 2 coppie corte

473 654 Set 5 coppie corte

**Modulo alto a tre
colonne**

Integrabile con guide per conteni-
tori estraibili. Esempio: ogni colom-
na può essere dotata di otto
contenitori bassi, 5 contenitori
estraibili (12 cm. di altezza) o 24
tavole per presentazioni A4.
cm 80 x 40 x 80h

473 541 Modulo alto a tre colonne

473 603 Set 2 coppie di guide
lunghe

473653 Set 5 coppie di guide
lunghe

**Modulo colonna**

Integrabile con quattro contenitori
con larghezza extra ed altezza 14
cm (non comprese, articolo no.
402 190), estraibili. Utilizzabile an-
che con tavole per presentazioni
formato A4.
cm 40 x 40 x 80h

473559 Modulo colonna per
quattro contenitori con larghezza
extra, estraibili. Utilizzabile anche
con tavole per presentazioni
formato A4.

... IDEALI PER
CONTENITORI CON
PROFONDITÀ RIDOTTA E
PROFONDITÀ EXTRA...



402 100 Contenitore estraibile
basso, altezza 12 cm.

402 110 Contenitore estraibile
basso, altezza 7 cm.



402 190 Contenitore estraibile
con larghezza extra, altezza 14
cm.

EXTRA LARGE
IDEALI COME DIVISORI



Modulo alto a 2 colonne

Differenti tipologie di accessoraggio disponibili. Ad esempio colonna 1: dotabile di 24 tavole per presentazioni per formato A3. Colonna 2: dotabile a scelta di 8 contenitori bassi, 5 contenitori con altezza cm. 12 o 24 tavole per presentazioni formato A4. cm 80 x 40 x 80h

473 540 Colonna sinistra 2/3 (A3), colonna destra 1/3 (A4)



Modulo basso a 2 colonne

Differenti tipologie di accessoraggio disponibili. Ad esempio colonna 1: dotabile di 11 tavole per presentazioni per formato A3. Colonna 2: dotabile a scelta di 4 contenitori bassi, 2 contenitori con altezza cm. 12 o 11 tavole per presentazioni formato A4. cm 80 x 40 x 40h

473 553 Colonna sinistra 2/3 (A3), colonna destra 1/3 (A4)



Modulo a 2 colonne, profondità extra

Differenti tipologie di accessoraggio disponibili. Ciascuna colonna può essere dotata di 24 tavole per presentazioni formato A3 o 48 tavole per presentazioni formato A4 (poste una dietro l'altra). cm 80 x 53,3 x 80h

473 567 Modulo a 2 colonne, profondità extra



Modulo una colonna, profondità extra

Differenti tipologie di accessoraggio disponibili. Adatto per 24 tavole di presentazione formato A3 o 48 tavole di presentazione formato A4 (una dietro l'altra). cm 80 x 53,3 x 80h


473 568 Modulo a 1 colonna, profondità extra



Cubo per nicchia di gioco

cm 80 x 80 x 80h

473 663 Senza schiena, con fascia superiore e clip



Cubo per nicchia di gioco con schiena

cm 80 x 80 x 80h

473 574 con schiena bianca / nera

473 597 con schiena bianca / nera con fori



Cubo per nicchia di gioco con schiena in acrilico

cm 80 x 80 x 80h

473 575 con schiena in acrilico

473 998 con schiena in acrilico con fori

EXTRA

473 542 Ripiano incluso supporti cm 80 x 40

473 560 Ripiano piccolo incluso supporti cm 40 x 40

473 569 Ripiano extra incluso supporti cm 80 x 53,3



Modulo sopraalzo contenitore grande, con divisorio

cm 80 x 40 x 40h

473 587 Modulo sopraalzo contenitore grande, con divisorio

473 587 Divisorio aggiuntivo modulo sopraalzo contenitore grande



Vano contenitore basso

Accessoriabile con tavole per presentazioni formato A3 o A4, grazie all'apposito bordo posto sul perimetro del contenitore cm 80 x 40 x 20h

473 586 Vano contenitore basso



Sopralzo

Elemento aggiuntivo con altezza cm. 20. Ideale per implementare i contenitori più bassi ma anche per ingrandire i moduli contenitore cm 80 x 40 x 20h

473 585 Sopralzo



Elemento di seduta

cm 80 x 40 x 40h

473 577 Elemento di seduta



Piano di seduta

cm 80 x 40 x 1,9h

473 576 Piano di seduta



Finestra di gioco

cm 80 x 40 x 80h

473 662 Senza schiena, con fascia superiore e clip



Finestra di gioco con schiena

cm 80 x 40 x 80h

473 619 Fondo interno beige


473 615 Fondo interno verde



Finestra di gioco con schiena in acrilico

cm 80 x 40 x 80h

473 572 Schiena in acrilico



Finestra di gioco con schiena speciale

473 612 Specchiante

473 625 Verde Chiaro

473 626 Grigio

473 627 Azzurro



Cubo per nicchia di gioco con schiena


cm 80 x 80 x 80h

473 598 Schiena specchiante (lato interno)

473 635 Verde chiaro

473 636 Grigio

473 637 Azzurro



Sovrapprezzo schiena lato esterno per elementi 80 x 80 cm


cm 80 x 80h

473 650 Specchiante

473 655 Verde chiaro

473 656 Grigio

473 657 Azzurro



Elemento specchiante (lato interno)

Specchio in vetro acrilico per installazione indipendente (nastro biadesivo per il fissaggio non incluso).

cm 77 x 68h

473 543 Elemento specchiante (lato interno)

549 581 Nastro biadesivo per il fissaggio 1 pezzo



Base con piedini

cm 40 x 40 x 23,1h

473 618 Lunghezza 40



Base con piedini

cm 80 x 40 x 23,1h

473 620 Lunghezza 80



Base con piedini

cm 120 x 40 x 23,1h

473 621 Lunghezza 120



Base con piedini

cm 40 x 40 x 23,1h

473 622 Lunghezza 160



Base aperta portaoggetti

cm 40 x 40 x 23,1h

473 590 Small



Base aperta portaoggetti

cm 80 x 40 x 23,1h

4735 92 Big



Base aperta portaoggetti

cm 80 x 53,3 x 23,1h

473 591 Extra big



Sovrapprezzo elementi in feltro

473 651



Base con ruote

cm 80 x 40 x 23,1h

473 588 Base con ruote



Base con ruote

cm 80 x 80 x 23,1h

473 589 Base con ruote

DIFFERENTI TIPOLOGIE DI BASI!

Laboratorio degli esperimenti

Questo laboratorio degli esperimenti è compatto e versatile. Grazie alle ruote scorrevoli lo si può spostare dove si desidera. Tre tavoli singoli pieghevoli assicurano che le superfici da lavoro possano sempre essere adattate in modo flessibile secondo le esigenze (da 1 a 3 laboratori). Quando il laboratorio è completamente aperto c'è spazio sufficiente per 9/12 bambini, per lavorare e sperimentare insieme. Le varie superfici a specchio, per esempio sul lato interno delle porte aperte posteriori e sul carrello mobile, consentono di fare esperimenti aggiungendo effetti ottici. Il carrello per i contenitori di plastica offre un ulteriore spazio. Adatto per 8 contenitori di plastica della misura I o 4 contenitori di plastica della misura II. Contenitori e materiale per esperimenti da ordinare separatamente.

Materiale: finitura a scelta faggio o acero.
 Misure chiuso larghezza cm 111, profondità cm 58, altezza cm 165.
 Misura completamente aperto larghezza cm 290, profondità cm 145, altezza cm 165.
 Pannelli di lavoro laterali larghezza cm 98, profondità cm 53, altezza cm 65.
 Pannelli di lavoro anteriori larghezza cm 98, profondità cm 70, altezza cm 65.
 Porte a specchio ognuna larghezza cm 35, altezza cm 100.
 Carrello larghezza cm 70, profondità cm 54, altezza cm 56.

430 430 Laboratorio degli esperimenti

Struttura acero, piano tavoli finitura acero

430 432 Laboratorio degli esperimenti

Struttura acero, piano tavoli finitura bianco



i Con molla a pressione i tavoli a ribalta si aprono lentamente.

COMPATTO E VERSATILE



Esperimenti



Carrello del laboratorio degli esperimenti

Il carrello per i contenitori di plastica offre lo spazio per 8 contenitori della misura I o 4 contenitori della misura II. Contenitori di plastica e materiali per esperimenti da ordinare separatamente.

449 359 Carrello del laboratorio degli esperimenti (acero)



Salvaspazio



Lato frontale



Pieghevole su un lato



Specchi aperti



Aperto su due lati



Aperto su tre lati

Carrello degli esperimenti alto

Un bordo sporgente di 3 cm sopra al piano superiore evita che il materiale cada. Il carrello è disponibile anche in versione con specchio. La parte anteriore e la parte posteriore hanno ognuna uno scomparto per i contenitori di plastica (3 della misura IV o 6 della misura III o misti) e per ogni scomparto c'è un ripiano regolabile. Con 4 ruote mobili, di cui 2 bloccabili. Misure: 81 x 81 x 79,7h

449 304 Senza specchio (acero)

449 305 Con specchio (acero)

Carrello degli esperimenti basso

Un bordo sporgente di 3 cm sopra al piano superiore evita che il materiale cada. Il carrello è disponibile anche in versione con specchio. La parte anteriore e la parte posteriore hanno ognuna uno scomparto per i contenitori di plastica (2 della misura IV o 4 della misura III o misti) e per ogni scomparto c'è un ripiano regolabile. Con 4 ruote mobili, di cui 2 bloccabili. Misure: cm 81 x 81 x 54,5h

449 301 Senza specchio (acero)

449 302 Con specchio (acero)

Carrello degli esperimenti asilo

Questo carrello è adatto ai più piccoli o ai bambini che giocano e costruiscono volentieri stando seduti. La parte anteriore e la parte posteriore hanno ognuna uno scomparto per i contenitori di plastica (1 della misura IV o 2 della misura III) e per ogni scomparto c'è un ripiano regolabile. Il carrello viene consegnato completamente montato. Misure: 81 x 81 39,2h.

412 319 Senza specchio (acero)

412 306 Con specchio (acero)





Tavolo da gioco paesaggio

Adatto particolarmente per bambini che stanno imparando a stare in piedi o che giocano stando in piedi. Per riporre i giocattoli dopo l'utilizzo, è possibile inserire sotto il piano di gioco fino a 6 contenitori di plastica della misura III e 6 della misura IV. Contenitori da ordinare separatamente. Può essere utilizzato in molti modi, anche senza i pannelli paesaggio. Materiale: carrello da costruzione e da gioco con 6 ruote bloccabili, inclusi 6 ripiani.

Misure: cm 120 x 81 x 46h

425 007 Tavolo da gioco paesaggio (Acero)




Telo tavolo da gioco paesaggio

Si può stendere con facilità il telo resistente sopra al tavolo da gioco e fissarlo con punti in velcro. Pratico per giocare con materiali naturali, sabbia umida o farina. Il contenuto nel telo può poi essere rimosso senza problemi impugnando le maniglie agli angoli. Materiale: 100% poliammide (Nylon), lavabile.

Misure: cm 120 x 21 x 5h

103 419 Telo tavolo da gioco paesaggio



Pannelli paesaggio

Le aperture negli angoli ne facilitano l'inserimento e la rimozione. Vengono forniti adesivi con l'illustrazione da attaccare alle scatole contenenti i materiali utilizzati. Contenuto/Materiale: 3 pannelli paesaggio verniciati da entrambi i lati, che possono essere combinati singolarmente per creare diversi paesaggi (bosco, città, campagna, mare, lago), adesivi per identificare i contenitori, istruzioni con concetto pedagogico incluse.

Materiale: multistrato di betulla.

Misure: circa cm 75 x 39 x 1,2h

103 416 Pannelli paesaggio



Specchio per tavolo da gioco paesaggio

Grande superficie specchiante ideale per sperimentare con differenti materiali. Contenuto / materiale: 3 piani con piattaforma in multistrato di betulla e specchio di sicurezza.

Misure: ca. cm 75 x 39 x 1,4h

103 417 Specchio per tavolo da gioco paesaggio



MULTIFUNZIONE



Isole del paesaggio

Questo set di isole permette di costruire colline, montagne o isole nel mare o sulla terraferma. Le isole possono essere utilizzate in combinazione con il tavolo da gioco paesaggio o singolarmente. Contenuto/Materiale: 8 isole (2 grandi, 3 medie, 3 piccole) in giallo, verde chiaro e verde scuro in legno trattato e verniciato (multistrato di betulla). Misure: isola grande circa cm 32 x 21; isola media circa cm 15,5 x 12; isola piccola Ø circa cm 8, spessore cm 1,2

103 414 Isole del paesaggio



Tavoli sabbia

Tavoli con cassetto estraibile e predisposizione per vassoio sabbia

Pratica sistemazione salva spazio per i vassoi per sabbia grandi (102 201), per tutti gli accessori e set. 4 ruote bloccabili garantiscono mobilità o stabilità. Materiale: in legno massello di faggio, ripiano e pannello di copertura in multistrato di faggio, verniciati.

Misure: cm 72,5 x 57,5 x 61,5h ruote incluse.

Vassoio per sabbia e accessori esclusi.



Tavolo per sabbia e acqua

Su questo tavolo si può giocare con acqua e sabbia. Struttura stabile e resistente in legno di faggio verniciato 2 volte, con piano d'appoggio. Bacinella in plastica resistente con scolo per l'acqua chiudibile e ampio bordo. Consegna con tavolo smontato, si assembla facilmente.

Misure esterno: cm 80 x 80 x 61h.

Misure interno: cm 60 x 60 x 18h.

419 600 Tavolo per sabbia e acqua



Tavolo con cassetto estraibile asilo nido

Misure: cm 72,5 x 57,5 x 46h ruote incluse.

405 101 Tavolo con cassetto estraibile asilo nido



Tavolo con cassetto estraibile scuola d'infanzia

Misure: cm 72,5 x 57,5 x 61,5h ruote incluse.


405 100 Tavolo con cassetto estraibile scuola d'infanzia



Tavolo con cassetto estraibile scuola primaria

Misure: cm 72,5 x 57,5 x 72h ruote incluse.

405 104 Tavolo con cassetto estraibile scuola primaria



Vassoio sabbia per esperimenti

Vassoio esperimenti con sabbia

Questo vassoio può ospitare più bambini e offre molto spazio per l'incontro e la condivisione. È anche possibile osservare "da una distanza di sicurezza" e la riluttanza al contatto può essere mitigata. Il vassoio per esperimenti con la sabbia offre ai bambini esperienze sensoriali ma anche socio emotive e di libera sperimentazione. Contenuto/materiale: vassoio per esperimenti sabbia con due maniglie in metallo, struttura in legno di faggio con base in vetro temprato di sicurezza, un elemento livellatore, circa 2 kg di sabbia di quarzo.

Misure: cm 100 x 65 x 8h, fondo spessore mm 6

102 861 Vassoio per esperimenti con sabbia

Tavolo per esperimenti con sabbia

Questo tavolo è pensato appositamente per gli esperimenti con il vassoio per sabbia (103 861). Il vassoio per esperimenti con sabbia è fissato al tavolo in sicurezza grazie ai perni di bloccaggio. Materiale: tavola con spessore 2,5 cm, rivestita in laminato beige su entrambi i lati, con bordi in legno massello. Gambe del tavolo di metallo, regolabili in altezza.

Misure: cm 100 x 65 x altezza regolabile da 59 a 76

405 102 Tavolo per esperimenti con sabbia



Vassoio per sabbia piccolo

Gioco accattivante e versatile con materiale naturale. Con base in vetro di sicurezza da mm 5, impilabile e quindi salvaspazio quando viene riposto. Struttura in legno di faggio. Sono inclusi una confezione con circa 400 gr di sabbia di quarzo e un livellatore. Misure: cm 37 x 27 x 5h

102 202 Vassoio per sabbia piccolo



Accessori per vassoio sabbia piccolo

Contenuto/materiale: 1 pennello in gomma, 1 penna per sabbia, 1 rastrello con manico, 3 spatole, 1 palla riccio in plastica.

102 305 Accessori per vassoio sabbia piccolo

ACCESSORI PER VASSOI SABBIA



Set pennelli per sabbia

Contenuto: 5 pennelli con punte diverse, nella misura 10 (diam. cm. 1,4 lunghezza cm 16,5) e 16 (diam. cm 1 lunghezza cm 15)

521 924 Set pennelli per sabbia misura 10


521 925 Set pennelli per sabbia misura 16



Pennello per sabbia

Questi pennelli speciali hanno una punta realizzata in gomma elastica e sono di alta qualità per divertirsi a disegnare sulla sabbia. Set pennelli per sabbia Contenuto: 5 pennelli con punte diverse, nella misura 10 Misure: diam. cm 1,4 lunghezza cm 16,5

521 924 Set pennelli per sabbia



Mattarelli in legno

Contenuto: 4 diversi mattarelli in legno con impronte diverse Misure: diam. cm 4, lunghezza cm 21 cm

540 603 Mattarelli in legno



Timbri in legno

Contenuto: 4 diversi timbri in legno con impronte diverse Misure: motivo diam. cm 5,5 manico diam. cm 2 lunghezza cm 7,5

541 709 Timbri in legno



Tavolo laboratorio degli esperimenti

Fare esperimenti e inscenare mondi particolari diventa possibile grazie alla bacinella inserita liberamente nel tavolo. Materiale: pannello multistrato, con spessore 2,5 cm, rivestimento in acero o faggio o bianco. Bacinella trasparente in vetro acrilico.

Misure: tavolo Ø cm 80, bacinella Ø cm 37,5

493 431 Tavolo laboratorio degli esperimenti, piano bianco

493 438 Tavolo laboratorio degli esperimenti, piano acero



Tavolo laboratorio con superficie specchio, 80 x 80

Il tavolo a specchio consente di fare complesse esperienze percettive. Quando si costruisce, si mettono gli oggetti in posa, si sperimenta e si manipolano diversi materiali si fa esperienza della tridimensionalità delle cose, si esercita l'osservazione dello spazio circostante e la percezione di se stessi.

Materiale: tavola multistrato con spessore cm 2,5, rivestimento in acero o faggio o bianco, con specchio incastrato in vetro di sicurezza ESG

405 030 Tavola laboratorio con superficie in specchio, piano bianco

405 010 Tavola laboratorio con superficie in specchio, piano acero

Esperienze percettive



Specchio sotto al tavolo 120 x 80 cm

Specchio di vetro acrilico per la superficie sotto al tavolo, 120 x 80 cm. Secondo la pedagogia gli specchi hanno una funzione importante. Grazie alle loro caratteristiche gli specchi stimolano i bambini a scoprire se stessi in vari modi. Materiale: specchio acrilico infrangibile.

Misure: cm 80 x 120 x spessore mm 3

493 420 Specchio sotto al tavolo cm 120 x 80



Tavolo da gioco mobile

Tavolo mobile per permettere ai bambini di creare e costruire all'altezza giusta. I materiali da gioco possono essere riposti nei 4 contenitori e nell'ampio ripiano. Materiale: gambe in legno massello di faggio, verniciato 2 volte, con 4 ruote, di cui 2 bloccabili, struttura in faggio impiallacciato, tavolo e ripiani in faggio. Contenitori da ordinare separatamente.

Misure: 80 x 80 x 55h

490 550 Tavolo da gioco mobile



Pannello pittura

Da fissare alla parete all'altezza desiderata. Materiale per il fissaggio alla parete incluso. Nella parte inferiore sono presenti un piano d'appoggio e un foro per il bicchiere.

Mensola porta oggetti da ordinare separatamente.

Materiale: multistrato di betulla, con spessore 1,8 cm, verniciato.

Misure: larghezza cm 120 o 200, profondità cm 15, altezza cm 81,8.

412 207 Pannello pittura, lunghezza cm 200

412 192 Pannello pittura, lunghezza cm 120



Mensola portaoggetti

In aggiunta alle nostre pareti da pittura.

Materiale/Misure: multistrato di betulla, con spessore 1,8 cm, verniciato, larghezza 120 o 200 cm, profondità 15 cm, altezza 15 cm, sostegni laterali per la stabilità.

412 209 Mensola portaoggetti, lunghezza 200 cm

412 208 Mensola portaoggetti, lunghezza 120 cm (immagine non presente)



Carrello pittura

Carrello mobile per pittura, può essere utilizzato su entrambi i lati e offre lo spazio per riporre i materiali creativi.

Dotato di 2 vassoi in plastica rossi facili da lavare che possono essere riposti quando non vengono utilizzati e ruote per un agevole spostamento.

Materiale: multistrato di betulla, vaschette in plastica.

Misure superficie per dipingere cm 72,8 x 85h da 120 o 200 cm, profondità 28 cm, altezza 81,8 cm.

412 176 Carrello pittura

Rotolo di carta da pittura

Contenuto/Misure: 120 g/mq, 60 x 50 cm, 1 rotolo bianco.

512 499 Rotolo di carta da pittura

Laboratorio pittura





Tavolo da scarabocchio

Al tavolo da scarabocchio i bambini dell'asilo possono scarabocchiare e disegnare. Le ciotole di vetro posizionate sul piano aiutano a creare un ambiente d'apprendimento strutturato. Si possono infatti presentare con ordine gli strumenti da pittore per i bambini. È possibile riporre i fogli di carta nel ripiano sotto il piano. Sono incluse 7 ciotole di vetro.

Materiale: multistrato di betulla, verniciata naturale.
Misure: cm 120 x 46 x 48h

433 569 Tavolo da scarabocchio



Pedana per pittura e creatività per bambini di 2-3 anni

In particolare i bambini più piccoli amano lavorare sul pavimento. Questa pedana offre loro l'altezza ideale per scarabocchiare e pitturare stando sdraiati, seduti o in ginocchio. Al contempo il gradino evita che altri bambini corrano sopra i colori e i disegni. Il rotolo di carta laterale permette di lavorare con facilità ed avere il materiale subito a portata di mano. Rotolo di carta da ordinare separatamente (512 499).

Materiale: il piano ha uno spessore di 2,5 cm, bordo in legno massello con spessore 1 cm, arrotondato con un raggio di 4 cm, rivestito in laminato bianco. Le gambe del tavolo sono in legno, Ø 6 cm

Misure: cm 80 x 80 x 20h

400 407 Pedana per pittura e creatività per bambini di 2-3 anni



Pannelli parete

Parete da gioco per l'asilo nido, scaffali. Gli scaffali possono essere appesi alla parete da gioco o al muro con i listelli (433 575). Sui ripiani dello scaffale, di profondità diverse, c'è spazio per riporre molti oggetti. Distanziatore dal muro incluso.

1 Listello parete da pittura e scaffali

Il listello serve per appendere gli scaffali (433 565 piccolo o 433 567 grande) o la parete da pittura (533 572) alla parete.

Materiale: multistrato di betulla, naturale.
Misure: cm 120 x 3,5 x 5h

433 575 Listello parete da pittura e scaffali

2 Parete da gioco per l'asilo nido, parete da pittura

La parete da pittura è un'aggiunta ideale al tavolo da scarabocchio (433 569) o al tavolo con la tavolozza (102 623). Può essere fissata direttamente alla parete da gioco oppure al muro con il listello (433 575). Distanziatore dal muro incluso. Materiale: multistrato di betulla, bianco, superficie rivestita con resina melaminica.
Misure: larghezza 60 cm, profondità 9,6 cm, altezza 85 cm, spessore 1,5 cm

433 572 Parete da gioco per l'asilo nido

3 Scaffale grande

Materiale: multistrato di betulla, bianco.
Misure: larghezza cm 57, profondità dei ripiani dello scaffale cm 4,5 e cm 10, altezza cm 40

433 567 Scaffale grande

4 Scaffale piccolo

Materiale: multistrato di betulla, naturale; parte anteriore in vetro acrilico.
Misure: larghezza cm 15, profondità dei ripiani dello scaffale cm 4,5 e cm 10, altezza cm 40

433 565 Scaffale piccolo

Carrelli per materiale creativo



Carrello per asciugatura

Un carrello mobile per riporre lavori di pittura e bricolage con 4 ruote mobili, di cui 2 bloccabili. Sui 14 ripiani estraibili si possono appoggiare i lavori di bricolage, lavoretti, disegni e dipinti per farli asciugare. Già durante la pittura e i lavori di bricolage si possono utilizzare i ripiani come base da lavoro. Può essere usato anche come scaffale per i puzzle.

Materiale: struttura in acero o faggio, facile da pulire, ripiani in multistrato rivestito di resina melaminica bianca.

Misure: scaffale: cm 77 x 45 x 77h.

Ripiani: cm 73,2 x 41,5 x 1,2

449 018 Acero



Carrello Atelier

Tutto è disposto in modo visibile ed ordinato. Divisione della parte superiore in tre scomparti. Un lato è dotato di tre vani con ripiano regolabile in altezza, un lato è completo di ripiano porta tempere.

Completo di 4 ruote mobili, di cui 2 bloccabili, maniglia da ordinare separatamente

Misure: cm 77 x 63 x 98 h

435 630 Carrello Atelier



Carrello portacarta

In questo carrello mobile tutti i formati carta sono visibili, a portata di mano e ordinati. Suddivisione: nella parte superiore due scomparti per raccoglitori (misure interne: larghezza cm 35, profondità cm 33). Nella parte posteriore tre scomparti per i rotoli di carta (misure interne: larghezza cm 23, profondità cm 13, altezza cm 57). Nella parte inferiore due scomparti per fogli A4, A3 e per formati cm 50 x 70 (entrambi i lati sono aperti). Tutti gli scomparti sono alti cm 10. Quattro ruote mobili.

Misure: 76 x 51 x 90h (davanti cm 72).

412 213 Carrello portacarta

Carrelli asciugatura



Formato
50 x 65 cm

Scaffale a muro per asciugatura

Sulla struttura montata a parete c'è spazio per asciugare fino a 15 disegni in contemporanea (formato 50 x 65 cm). I singoli ripiani in metallo si incastrano semplicemente nella struttura e dopo l'utilizzo si possono appendere per risparmiare spazio. Materiale: legno e filo di ferro.

Misure aperto: larghezza cm 50, profondità cm 45, altezza cm 112.

Misure chiuso: larghezza cm 50, profondità cm 7, altezza cm 112.

541 772 Scaffale a muro per asciugatura



Formato
71 x 50 cm

Carrello pieghevole

Sul robusto carrello pieghevole c'è posto per disegni di grande formato (A2). 30 griglie di metallo regolabili, 4 ruote mobili, di cui 2 bloccabili.

Misure: cm 71 x 50 x 112h.

Si assembla con facilità da soli.

560 256 Stendino pieghevole



Formato
29 x 42 cm

Carrello mobile

Su questo carrello mobile salva spazio ci stanno fogli formato fino a A3.

Materiale: struttura di metallo verniciata, 2 ruote mobili.

Misure: cm 32 x 43 x 90 o 65h

546 532 Stendino mobile grande

Spazio per 25 x A3 o 50 x A4, Altezza cm 90

544 501 Stendino mobile piccolo

Spazio per 17 x A3 o 34 x A4, Altezza cm 65

CONTATTACI
dusyma@
giochimpara.com



Sistema Catch-ball®

Il Sistema Catch-ball® è la soluzione ideale per esporre ed appendere immagini, poster, foto, volantini e così via. Può essere utilizzato ovunque, nelle diverse aule o nel corridoio. Nella barra sono presenti piccole palline che trattengono i fogli e non li fanno cadere. In questo modo è molto facile inserirli ed estrarli. Il sistema Catch-ball® è formato solo da un pezzo e si fissa con facilità al muro usando nastro biadesivo o viti.

521 559 Sistema Catch-ball®, cm 80

Materiale: alluminio anodizzato, antigraffio.

Misure: cm 80 x 6,2h

559 926 Sistema Catch-ball®, 100 cm

Materiale: alluminio anodizzato, antigraffio.



Listello in legno di faggio con pinze

Legno massello di faggio verniciato 2 volte, con 5 pinze in legno di faggio. Il listello e le pinze sono progettate per permettere di appendere i fogli senza alcun sforzo. Viti e tasselli sono inclusi nella consegna.

Misure: cm 100 x 1 x 6h

Con distanziatore cm 3 dal muro.

102 119 Listello in legno di faggio con pinze




Listello in sughero

Strato nella parte anteriore di sughero con spessore 5 mm per fissare disegni e immagini con le puntine da disegno.

Misure: cm 100 x 1,5 x 6h.

Viti e tasselli per il montaggio alla parete inclusi.

102 215 Listello in sughero




Listello per appendere i disegni

Listello magnetico di alluminio, lunghezza 100 cm (4 magneti inclusi) o lunghezza 200 cm (8 magneti inclusi). Il listello può essere usato sia come barra magnetica che come barra per appendere i disegni utilizzando le pinze (547 938, da ordinare separatamente). Viti e tasselli per il montaggio al muro sono inclusi nella consegna.

547 939 Listello per appendere i disegni, lunghezza cm 100

547 940 Listello per appendere i disegni, lunghezza cm 200




Listello per appendere i disegni

Listello di alluminio, lunghezza 100 cm o 200 cm. Viti e tasselli per il montaggio al muro sono inclusi nella consegna. Pinze (547 938) da ordinare separatamente.

547 936 Listello per appendere i disegni, lunghezza cm 100

547 937 Listello per appendere i disegni, lunghezza cm 200



4
Pezzi

Pinze

Pinze per entrambi i listelli 4 Pezzi

547 938 Pinze

Armadi funzionali

Armadio deposito

Con 2 ante. A seconda della larghezza ci stanno 2, 3 o 4 carrelli (carrelli con contenitori di plastica immagine 2 o 3). Sopra 3 ripiani, di cui i 2 superiori regolabili.

Misure: larghezza cm 77, 125 o 149, profondità cm 58, altezza cm 188,5

449 015 Armadio per 2 carrelli (larghezza cm 77)

449 016 Armadio per 3 carrelli (larghezza cm 125)

449 017 Armadio per 4 carrelli (larghezza cm 149)



Carrelli con contenitori di plastica

Questi carrelli sono ideali per mantenere tutto in ordine e vengono utilizzati per riporre contenitori di plastica di diverse dimensioni.

Ruote da ordinare separatamente.

500 400 Carrello con contenitori in plastica

500 401 Ruote per carrello con contenitori in plastica

Armadi per la carta



Cassettiera per carta

Con sette cassetti: per formato carta fino a 70 x 100 cm (più grande di A1). Su richiesta cassetto superiore con divisione in scomparti per biglietti e pieghevoli fino a un formato A4. Misure interne del cassetto: larghezza 101 cm, profondità 71 cm, altezza 5 cm. Nella parte anteriore di ogni cassetto sono presenti due maniglie, per aprire i cassetti ed estrarre i grandi fogli con facilità.

Misure: cm 112 x 79 x 77h

449 086 Cassettiera per carta



Armadio per la carta 18 scomparti

Con 2 ante e 17 ripiani regolabili. Adatto per formato carta 70 x 50 cm (A2). Senza contenuto.

Misure: cm 100 x 60 x 188,5h

412 132 Armadio per la carta 18 scomparti



125 cm



Banco da lavoro

Struttura particolarmente resistente per bambini, che assomiglia in tutto e per tutto a un normale banco da lavoro. In legno massello di faggio. 2 morse, 1 grande ripiano larghezza 98 cm, profondità 11 cm, altezza 6 cm, nella parte posteriore della tavola 1 ripiano portaoggetti, 40 kg. Il banco viene consegnato smontato (istruzioni incluse).

Misure: cm 125 x 70 x 67h

740 806 Banco da lavoro



Banco da lavoro

Quattro lati, 4 morse, un grande ripiano di legno nel mezzo, tavola in legno massello di faggio con spessore 4,5 cm.

Misure: cm 125 x 85 x 67h

740 807 Banco da lavoro

i Banco e parete per gli attrezzi da ordinare separatamente.



Banco da lavoro

La qualità e la maneggevolezza sono le stesse di quelle di un banco da lavoro normale. Dotato di una morsa da banco industriale che garantisce il bloccaggio sicuro dei pezzi da lavoro. 4 ganci di legno servono inoltre da aiuto per il fissaggio degli attrezzi. Il ripiano inferiore e anche la rientranza fresata nella tavola servono per riporre i pezzi da lavoro. Istruzioni per il montaggio incluse.

Contenuto/Materiale: 1 banco da lavoro in legno massello di faggio, oliato naturale, 1 pinza di metallo, 4 ganci di legno.

Misure: cm 79 x 46 x 75 cm, altezza variabile da 60 a 75 cm.

Misure sopra: 78 x 5 x 38 h

700 314 Banco da lavoro

700 315 Sopralzo banco da lavoro

Banchi da lavoro



Banco lavoro con sopralzo

Struttura in metallo, ripiani in multistrato di betulla rivestiti in HPL finitura acero.

Con due o quattro mensole regolabili in altezza.

Misure banco singolo: cm 95 x 66 x 168h

Misure banco doppio: cm 95 x 126 x 168h

Altezza piano cm 71

424 051 Banco di lavoro con sopralzo

424 053 Banco di lavoro doppio con sopralzo



Armadietto degli attrezzi

Questo armadietto contiene attrezzi di alta qualità per eseguire piccole riparazioni. È composto da 42 diversi tipi di attrezzi. Legno resistente, verniciato naturale, chiudibile a chiave, con cassetto.

Misure: cm 54 x 15 x 43,5h

703 100 Armadietto degli attrezzi




Parete per gli attrezzi

Robusto pannello blu in lamiera d'acciaio con buchi da 1,25 mm. Resistente agli urti e antigraffio grazie al rivestimento in plastica, buchi quadrati con bordo tutt'attorno. La parete per gli attrezzi è composta da 2 pezzi per avvitare alla parete. Senza attrezzi. Nella consegna non è incluso il set di ganci.

Misure: cm 100 x 90h

701 220 Parete per gli attrezzi

701 223 Set 28 ganci per parete



Armadio degli attrezzi

In questo speciale armadio suddiviso ordinatamente, c'è spazio per tutti gli attrezzi utilizzati dai bambini. È un armadio fondamentale con una struttura ben progettata per la stanza dei lavori, per l'atelier o per la zona delle costruzioni. Parete per gli attrezzi fissata saldamente alla parte posteriore dell'armadio, pannello con buchi quadrati di 1,25 mm in lamiera d'acciaio, antigraffio e resistente agli urti grazie al rivestimento in plastica, set da 21 ganci incluso. 3 ripiani, nei quali si possono inserire per esempio i contenitori per materiale, 1 cassetto scorrevole con divisione interna in scomparti. Sull'anta interna della porta c'è una struttura con ganci per appendere altri attrezzi. Inclusi 16 contenitori di plastica (10 x 9 x 5 cm). Senza contenuto.

Misure: cm 100 x 58 x 188,5h

447 521 Armadio per attrezzi



Tavolo luminoso

Materiale/Misure: tavolo luminoso con struttura in legno massello di faggio. Il pannello del tavolo è formato da una cornice in faggio con spessore 2,5 cm e da un pannello acrilico con spessore 8 mm. La parte interna bianca assicura un effetto luminoso ottimale. Luminosità: 3 tubi luminosi da 300 Watt. È necessario avere una connessione di 230 Volt. Con interruttore a filo e a spina, lunghezza del cavo circa 1,70 m.

Misure: cm 120 x 80 x 64h

491 015 Tavolo luminoso



Tavolo luminoso grande

Grazie all'ampia superficie luminosa questo tavolo offre lo spazio per progettare e osservare insieme. Gli esperimenti con i colori risultano particolarmente efficaci. In combinazione con uno specchio da parete si può aumentare l'effetto luminoso. Si può rendere visibile l'invisibile grazie a varie tecniche, per esempio utilizzando la carta trasparente o ricalcando e illuminando le immagini.

Dati tecnici: tecnologia RGB/LED, telecomando con cambio colore delle luci incluso. 9 colori e 4 effetti colorati. Lampadina da 30 Watt, trasformatore da 36 watt, con interruttore a filo e a spina, lunghezza del cavo circa 1,70 m, 230 Volt, con ruote bloccabili. Materiale: bordo esterno grigio, gambe del tavolo di metallo, verniciate a polvere, regolabili in altezza.

Misure: cm 180 x 60, disponibile in due diverse altezze.

491 017 Tavolo luminoso alto (Altezza: cm 66,5 - 83,5)

491 028 Tavolo luminoso basso (Altezza: 47,5 - 59,5)

Tavoli luminosi

I tavoli luminosi offrono tantissime possibilità di utilizzo. Adatti per diverse tecniche creative, per usare carte trasparenti, per ricalcare e illuminare diapositive, petali, fiori o immagini, per appoggiare oggetti in vetro o trasparenti, pietre prismatiche o pepite in vetro. Adatti solo per uso interno.



Coperchio

Da appoggiare semplicemente sopra al tavolo. Fissaggio al tavolo con 2 listelli. Materiale: dettagli in faggio, spessore 1,9 cm.

Misure: cm 120 x 83

491 016 Coperchio



Rotolo di carta trasparente, bianco

Larghezza 63 cm, lunghezza 10 cm.

516 583 Rotolo di carta trasparente, bianco (85 gr/mq)





Tavolo luminoso regolabile in altezza

Con portarotolo (rotolo di carta da ordinare separatamente). Materiale: gambe del tavolo di metallo, verniciate a polvere (RAL 9006), regolabile in altezza da 72 a 89 cm. È necessario avere una connessione di 230 Volt. Con interruttore a filo e a spina, lunghezza del cavo circa 1,70 m.

Misure: cm 127,5 x 80 x 72 o 89 h

491 019 Tavolo luminoso regolabile in altezza





Pannelli luminosi RGB

Pannelli luminosi con moderna tecnologia RGB. Grazie al cambio dei colori integrato, regolabile con un telecomando, si può osservare ancora più chiaramente il mix di colori. I pannelli luminosi RGB si possono combinare ad altri elementi come il vassoio sabbia (102 201). Sono dotati di tecnologia a LED a lunga durata, senza pericolo di surriscaldamento della superficie. I pannelli luminosi si possono appendere, il materiale per il fissaggio non è incluso nella consegna. Materiale: pannello acrilico con tecnologia LED (a basso consumo energetico) e cornice di alluminio, durata luminosa fino a 50.000 ore di funzionamento. Adatto solo per uso interno. Contenuto: 4 cubi in vetro acrilico aggiuntivi (8 x 4 x 1,6 cm) per un corretto posizionamento del vassoio sabbia sul pannello luminoso, telecomando. Dati tecnici: 12 V, 18 W.

Pannelli luminosi

I pannelli luminosi in diverse grandezze offrono sempre una giusta cornice ai diversi progetti luminosi. Si possono unire più pannelli luminosi per formare una superficie più grande. Particolarmente adatti per la rappresentazione luminosa dei disegni dei bambini. I pannelli possono essere appesi alla parete come delle immagini. Dotati di tecnologia LED a lunga durata e di facile utilizzo grazie al peso ridotto. Materiale: pannello in vetro acrilico con tecnologia LED (a basso consumo energetico), senza pericolo di surriscaldamento della superficie, durata luminosa fino a 50.000 ore di funzionamento. Adatto solo per uso interno. Contenuto: pannello di base con magneti, coperchio, pellicole per dispersione della luce bianca, cavo di collegamento con interruttore a leva e alimentatore.

Pannello rotondo

Dati tecnici: 12 Volt, 12,7 Watt.
Misure: Ø 55 cm, spessore 1 cm.
Peso circa 2 kg, superficie luminosa Ø 49,5 cm

102 694 Pannello rotondo

Pellicole per dispersione della luce

Le pellicole nei colori dell'arcobaleno riempiono il pannello luminoso con colori magnifici. Le costruzioni e le immagini appaiono sotto una luce diversa. Utilizzando insieme il materiale trasparente è possibile creare fantastici esperimenti di colori con le pellicole. Contenuto: 7 pellicole colorate, in plastica resistenti

Pellicole per luci piccole:

Per il pannello luminoso piccolo (102 688).

102 693 Pellicole per luci piccole



Pannello RGB grande

Larghezza 61 cm, profondità 46 cm, spessore 2 cm.
Superficie luminosa: cm 57 x 42.
Peso: 5,05 kg.


102 685 Pannello RGB grande



Pannello RGB piccolo

Larghezza 48 cm, profondità 36 cm, spessore 2 cm.
Superficie luminosa: cm 44 x 32.
Peso: 3,33 kg.

102 684 Pannello RGB piccolo




Pannello grande

Questo pannello luminoso è delle stesse dimensioni del nostro vassoio sabbia (102 201) e vassoio sabbia per esperimenti (103 861). Per il pannello sabbia per esperimenti servono 2 pannelli luminosi. Contenuto: 4 cubi in vetro acrilico aggiuntivi per un corretto posizionamento del vassoio sabbia sul pannello luminoso.

Dati tecnici: 12 Volt, 12 Watt.
Misure: larghezza 60,5 cm, profondità 45 cm, spessore 1 cm.
Peso: circa 3,5 kg.
Superficie luminosa cm 55 x 39,5, cubi cm 8 x 4 x 1,6


102 690 Pannello luminoso gr.



Pannello piccolo.

Dati tecnici: 12 Volt, 7,9 Watt
Misure: 48 x 36 cm, spessore 1 cm.
Peso circa 2,2 kg.
Superficie luminosa cm 42,5 x 30,5


102 688 Pannello luminoso picc.



Pellicole per luci grande:

Per il pannello luminoso grande (102 690).


102 692 Pellicole per luci grandi



Pellicole per luce rotonde

Per il pannello luminoso rotondo (102 694).

102 696 Pellicole per luce rotonde



Giochi di luce

Idea di gioco: Christian Woischützke

Come si gioca: quando il pannello luminoso viene illuminato si formano linee, forme e superfici fluorescenti. È affascinante seguire le scie luminose che scompaiono lentamente. L'intensità delle scie luminose varia a seconda del punto o dell'area illuminati. Esplorare ciò che succede giocando con la luce aiuta ad ampliare l'immaginazione e a comprendere il tema della durata e della fugacità. Si fa esperienza del tempo e del movimento. Da soli o in compagnia, si possono costruire collage interessanti con modelli e foglie. Lo sforzo impiegato durante i giochi di luce richiede una grande capacità di coordinazione occhio-mano. Dai 3 anni. Contenuto/Materiale: pannello luminoso con cornice e matita di legno. Pellicola fosforescente su pannello d'appoggio con lastra in vetro acrilico (non antigraffio).

Gioco di luce maxi

Contenuto/Materiale: materiale per fissaggio alla parete incluso, 2 matite luminose di legno, batterie LR41 incluse, 1 telo in feltro oscurante, istruzioni.

Misure: pannello da gioco cm 46,5 x 6, matita luminosa lunga cm 15, Ø cm 1,7

103 740 Gioco di luce maxi

Gioco di luce medio

Contenuto/Materiale: materiale per fissaggio alla parete incluso, matita luminosa di legno, batterie LR41 incluse, tasca in feltro, istruzioni.

Misure: pannello da gioco cm 34 x 46,5, matita luminosa lunga cm 15, Ø cm 1,7

103 739 Gioco di luce medio

Gioco di luce mini

Contenuto/Materiale: 1 matita luminosa di legno, batterie LR41 incluse, tasca in feltro, istruzioni.

Misure: pannello da gioco cm 25 x 34, matita luminosa lunga cm 15, Ø cm 1,7

103 738 Gioco di luce mini



Matita luminosa

Materiale: di legno, batterie incluse, lunga cm 15, Ø cm 1,7

103 738 Gioco di luce mini

Gioco simbolico

KOWIDU



Gli arredi modulari della linea Kowidu offrono quanto necessario per un'esperienza di gioco ottimale. Grazie alle numerosissime composizioni disponibili, è possibile ideare angoli su misura, adatti a differenti esigenze per il gioco di ruolo e simbolico.

I mobili possono essere combinati e assemblati a seconda delle esigenze. Che si tratti dell'angolo cucinetta, dell'angolo casetta o dei loro complementi come tavoli, panchette e sgabelli, nella gamma di mobili Kowidu troverai tutto il necessario. E' possibile creare il proprio mobile su misura, con un design unico che si adatta a tutti gli spazi e ai gusti dei bambini. Kowidu è disponibile in molti colori e dimensioni.

Grazie al loro design moderno, è possibile espandere i singoli moduli anche in un secondo momento. Sposta e disponi i moduli come desideri e dai ai tuoi mobili un nuovo look.



- Sistema modulare
- Oltre 100 combinazioni possibili
- Base in massello di faggio
- Possono essere assemblati singolarmente
- Diverse finiture disponibili



Lunghezza 60 cm



Isola composizione 1

- 402 433 Angolare a giorno con ganci, grigio
- 402 352 Forno con gas
- 402 462 Pensile a giorno, acero
- 402 412 Angolare a giorno, acero
- 402 354 Lavandino con lavastoviglie
- 402 466 Pensile, bianco
- 402 488 Schiena con foro-
- 402 305 Base con piedini, 60 cm

Lunghezza 80 cm



Isola composizione 2

- 402 402 Elemento a giorno, un ripiano, acero
- 402 363 Forno, grigio
- 402 426 Angolare a giorno, bianco
- 402 466 Pensile, bianco
- 402 412 Angolare a giorno, acero
- 402 354 Lavandino con lavastoviglie
- 402 442 Angolare a giorno con ganci, acero
- 402 462 Pensile, acero
- 402 306 Base con piedini, 80 cm
- 402 488 Schiena con foro, 60 cm
- 402 550 Tamponamenti 10 cm

Accessori - opzionali

- 402 542 Contenitore in legno, grande 2x

Lunghezza 80 cm

Composizione 3

- 402 352 Forno con gas
- 402 354 Lavandino con lavastoviglie
- 402 302 Base con piedini, 80 cm
- 402 481 Schiena, 80 cm
- 402 358 Microonde

Su richiesta anche senza schiena e microonde

Gioco simbolico Angolo cucinetta

KOWIDU

Qui troverai alcune delle composizioni che abbiamo realizzato. Tra più di 100 varianti, troverai sicuramente la cucinetta adatta. L'altezza di lavoro delle composizioni è di 55 cm, l'altezza totale con pannello posteriore è di 115 cm



Lunghezza 120 cm

Disponibili anche con schiena provvista di pensili



Composizione 4

- 402 352 Forno con gas
- 402 349 Elemento a giorno, due vani, bianco
- 402 354 Lavello con lavastoviglie
- 402 303 Base con piedini, 120 cm

Accessori - opzionali

- 402 542 Contenitore in legno, grande 3x



Composizione 6

- 402 362 Elemento con anta e gas, acero
- 402 354 Lavello con lavastoviglie
- 402 353 Forno
- 402 452 Elemento inferiore con anta, acero
- 402 303 Base con piedini, 120 cm

Lunghezza 160 cm

Disponibili anche con schiena provvista di pensili

Composizione 9

- 402 355 Frigorifero
- 402 402 Elemento a giorno, due vani, acero
- 402 352 Forno con gas
- 402 354 Lavello con lavastoviglie
- 402 443 Angolare a giorno con ganci, grigio
- 402 304 Base con piedini, 160 cm



Lunghezza 120 cm

Composizione 8

- 402 352 Forno con gas
- 402 406 Elemento a giorno, due vani, bianco
- 402 354 Lavello con lavastoviglie
- 402 443 Angolare a giorno con ganci, grigio
- 402 344 Elemento con anta, petrolio
- 402 349 Elemento due vani a giorno, bianco
- 402 386 Armadio alto
- 402 462 Pensile 40 cm, acero
- 402 464 Pensile 40 cm, petrolio
- 402 305 Base con piedini, 120 cm
- 402 487 Schiena 120 cm



Composizione 5

- 402 352 Forno con gas
- 402 402 Elemento due vani a giorno
- 402 354 Lavello con lavastoviglie
- 402 443 Angolare a giorno con ganci, grigio
- 402 303 Base con piedini, 120 cm



Composizione 7

- 402 352 Forno con gas
- 402 370 Elemento con anta e lavello, acero
- 402 350 Lavatrice
- 402 303 Base con piedini, 120 cm



Altezza 26 cm



Altezza 21 cm



Altezza 31 cm

Panchetta con piedini

Materiali: rivestimento rosso, verde, grigio in similpelle (100% poliuretano). Colore petrolio in PU (100% poliuretano, tessuto di base 100% poliestere), imbottitura in schiuma di poliestere (senza ftalati), base in massello di faggio. Dimensioni: cm 70 x 30 - Altezza a scelta.



i Tavoli disponibili in tre differenti altezze



Tavolo quadrato

Facile da assemblare. Materiali: struttura in massello di faggio, verniciata doppiamente, piano in multistrato di betulla rivestita in HPL. Dimensioni: cm 50 x 50 - Altezza a scelta.

Altezze disponibili

- 402 323** 40 cm
- 402 324** 46 cm
- 402 325** 53 cm

Tavolo rotondo

Facile da assemblare. Materiali: struttura in massello di faggio, verniciata doppiamente, piano in multistrato di betulla rivestita in HPL. Dimensioni: Piano Ø 60 cm - Altezza a scelta.

Altezze disponibili

- 402 320** 40 cm
- 402 321** 46 cm
- 402 322** 53 cm



Rettangolare

Quadrato

Pensile rettangolare


Facile da montare, anche sulle schiene. Materiali: schiena colore bianco, struttura colore a scelta. Dimensioni: 20 cm x 15 cm x 20 cm

- | | |
|-----------------------------|-----------------------|
| 402 466 bianco | 402 461 rosso |
| 402 463 grigio | 402 460 faggio |
| 402 464 petrolio | 402 462 acero |
| 402 465 verde chiaro | |

Pensile quadrato

Facile da montare, anche sulle schiene. Materiali: schiena colore bianco, struttura colore a scelta. Dimensioni: 20 cm x 15 cm x 20 cm

- | | |
|-----------------------------|-----------------------|
| 402 476 bianco | 402 471 rosso |
| 402 473 grigio | 402 470 faggio |
| 402 474 petrolio | 402 472 acero |
| 402 475 verde chiaro | |



Piccolo

Medio

Grande

Contenitore piccolo

Dimensioni: 18 cm x 16 cm x 4,8 cm

- 402 522** naturale
- 402 521** rosso
- 402 525** verde chiaro

Contenitore medio

Dimensioni: 16 cm x 12 cm x 14,5 cm

- 402 532** naturale
- 402 531** rosso
- 402 535** verde chiaro

Contenitore grande

Dimensioni: 16 cm x 26,5 cm x 14,5 cm

- 402 542** naturale
- 402 541** rosso
- 402 545** verde chiaro



3 pezzi

- 402 359** ganci appenditutto



Specchio pieghevole

Materiali: colore bianco, vetro in acrilico. Dimensioni: 68 cm x 2,1 cm x 55 cm

- 402 333** Specchio pieghevole



i Il tavolo con specchio può essere posizionato solo contro il muro (pericolo di ribaltamento). Si prega di ordinare le lucine separatamente.

Specchio da camerino

Materiali: colore bianco, vetro in acrilico. Dimensioni: 45 cm x 1,9 cm x 55 cm

- 402 334** Specchio da camerino



Set lucette

Adatto per lo specchio da camerino - le lampadine possono essere facilmente inserite nella cornice preforata. La carica della batteria dura 400 ore. Si spegne automaticamente dopo 6 ore, con funzione timer. 4 X AA 1,5 V (escl.). Dimensioni: lunghezza complessiva 525 cm

- 500 367** Set lucette



Struttura

Dimensioni: 80 cm x 45 cm
Altezza a scelta.

Altezze disponibili

- 402 326** 40 cm
- 402 327** 46 cm
- 402 328** 53 cm



i Disponibile in tre differenti altezze

Piano di appoggio

Dimensioni: 80 x 45 cm

- 402 330** Piani di appoggio



Sopralzo

Dimensioni: 80 x 45 cm x 8,3 cm

- 402 331** Sopralzo



Sopralzo a due vani

Dimensioni: 80 cm x 45 cm x 10 cm

- 402 332** Sopralzo a due vani



Angolo del trucco

- 402 333 Specchio pieghevole
- 402 332 Sopralzo a due vani
- 402 326 Struttura, altezza 53 cm
- 402 513 Panchetta, grigio

Accessori - opzionali
402 522 Contenitore piccolo 2x

Realizza la composizione perfetta per le tue esigenze! Puoi scegliere tra tante dimensioni, colori e altezze.

Tutti gli elementi possono essere montati facilmente da una sola persona, con pochi semplici passaggi.

Materiali

Basi, maniglie e pomelli: faggio massiccio, verniciato doppiamente. Pannelli posteriori e superiori: truciolare sp. 1,9 cm, colore bianco. Corpo e ante: Truciolare sp. 1,6 cm con rivestimento in ampia gamma di colore a scelta

Colori disponibili

Sostituisci il punto nel numero dell'articolo con il numero del colore



Base con piedini

Dimensioni: 30 cm x 15 cm - Lunghezza a scelta

Lunghezze disponibili

402 300 40 cm

402 301 60 cm

402 302 80 cm

402 303 120 cm

402 304 160 cm



Base per isola

Dimensioni: 60 cm x 15 cm - Lunghezza a scelta.

Lunghezze disponibili

402 305 60 cm

402 306 80 cm

402 307 120 cm



Elemento a giorno / con anta

Elementi completi di un ripiano regolabile. A giorno o con anta in colore a scelta. Dimensioni: 40 cm x 30 cm (con anta 34 cm) x 40 cm

402 349 a giorno

402 34. con anta



Elemento inferiore

A giorno o con anta in colore a scelta. Dimensioni: 40 cm x 30 cm (34 con anta) x 20 cm

402 459 a giorno



Angolari

Materiali: schiena colore bianco, corpo in ampia gamma di colori a scelta. Dimensioni: 20 cm x 30 cm x 40 cm

Per lato sinistro

402 41. Angolare sx

Per lato destro

402 42. Angolare dx



Angolare con ganci

Materiali: schiena colore bianco, pannelli e ripiano in colore a scelta. Dimensioni: 20 cm x 30 cm x 40 cm

Per lato sinistro

402 43. Colore a scelta

Per lato destro

402 44. Colore a scelta

i Contenitori da ordinare separatamente



Elemento due vani a giorno

Materiali: schiena colore bianco, corpo in ampia gamma di colori a scelta. Dimensioni: 20 cm x 30 cm x 40 cm

402 40. Elemento vani a giorno

PER I BAMBINI GRANDI



Sopralzo

Ideale per aumentare l'altezza dei mobili (65 cm).

Dimensioni: 30 cm x 10 cm

Lunghezza a scelta

402 356 40 cm

402 357 20 cm

Gas con elemento base

Cucina con piano cottura in vetro-ceramica e 4 manopole girevoli. Anta in colore a scelta. Dimensioni: 40 cm x 34 cm x 42 cm

402 36. Gas con elemento base



Forno con gas

Piano cottura in ceramica con 4 manopole girevoli. Forno con 2 manopole girevoli, display e teglia estraibile. Dimensioni: 40 cm x 34 cm x 42 cm

402 352 Forno con gas



Forno

Forno con 2 manopole girevoli, display e teglia estraibile. Dimensioni: 40 cm x 34 cm x 42 cm

402 353 Forno



Lavatrice

Lavatrice con cassetto per detersivo e 2 manopole. Dimensioni: 40 cm x 34 cm x 40 cm

402 350 con anta

Lavatrice

Lavatrice con cassetto per detersivo e 2 manopole. Dimensioni: 40 cm x 34 cm x 40 cm

402 351 con anta



Lavello con elemento base

Lavello in metallo con rubinetto in legno grigio. Anta in colore a scelta. Dimensioni: 40 cm x 34 cm x 50 cm (rubinetto compreso).

402 37. Lavello con elemento base



Lavello con lavastoviglie

Con lavello in metallo e rubinetto in legno grigio, 2 piatti estraibili, display, manopola girevole, 3 piccoli bottoni. Dimensioni: 40 cm x 34 cm x 50 cm

402 354 Lavello con lavastoviglie



Frigorifero

Con portauova, portabottiglie, espositore e 1 ripiano. Dimensioni: 40 cm x 34 cm x 40 cm

402 355 Frigorifero



Microonde

Con finestra di visualizzazione, maniglia e 2 manopole rotanti. Dimensioni: 40 cm x 19 cm x 20 cm

402 358 Microonde



i È necessario il fissaggio su schiena. Non utilizzabile come elemento singolo



Armadio alto

Con tre ripiani. Colore anta a scelta. Dimensioni: 40 cm x 34 cm x 80 cm

402 38. Armadio alto



Guardaroba

Con un ripiano interno e asta appendiabiti. Colore anta a scelta. Dimensioni: 40 cm x 34 cm x 80 cm

402 39. Guardaroba





Angolo dei travestimenti

Angolo dei travestimenti

I bambini hanno bisogno di aree tematiche separate per potersi immergere completamente in differenti situazioni di gioco. Con questo angolo dei travestimenti, è facilmente possibile separare l'angolo dei travestimenti dalle aree di gioco circostanti. Le pareti divisorie possono essere installate in qualsiasi punto della stanza. I bambini possono dare libero sfogo alla loro creatività.

Materiali: Parete divisoria in multistrato di betulla, spessore 1,8 cm, con due specchi in acrilico, larghezza 50 cm, altezza 100 cm e 5 ganci singoli Hewi, bianchi.

Misure: cm 120 x 120 cm x 116h

425 004 Angolo dei travestimenti

Pannelli divisori

Pannello divisorio con specchio

Composto da 5 elementi.

Materiali: 5 specchi in acrilico, retro verniciato bianco (non magnetico), cornice in massello di faggio. Dimensioni singolo elemento: 63 cm x 2,5 cm x 109 cm

405 331 Pannello divisorio con specchio




Guardaroba giochi di ruolo

Guardaroba dotato di cappelliera, barra appendiabiti, ripiano con bordi laterali. Nella parte inferiore è possibile inserire un apposito contenitore su ruote per aumentare lo spazio disponibile per riporre accessori, scarpe, parrucche e molto altro. Uno specchio a tutta altezza completa il guardaroba. I piccoli trasformisti si possono specchiare direttamente, una volta indossati i travestimenti. Contenitore su ruote da ordinare separatamente. Materiali: finitura acero o faggio con bordi in ABS da 3 mm, specchio con pellicola di sicurezza.

Misure: cm 52 x 40 x 146h

449 603 Guardaroba giochi di ruolo acero



Guardaroba su ruote

Provisto di pannello scrivibile posto nel lato posteriore dello specchio. Materiali: cornice in faggio con specchio spessore 3 mm con pellicola di sicurezza, pannello scrivibile sul retro, piastra di supporto in MDF.

Misure: cm 100 x 47 x 147h (ruote comprese).

Scatole impilabili da ordinare separatamente.

435 720 Guardaroba su ruote



Mobile dei travestimenti su ruote

4 ripiani fissi, 1 barra appendiabiti, 1 specchio con pellicola di sicurezza. 4 ruote, di cui 2 bloccabili.

Misure: cm 103 x 40 x 146h

412 293 Mobile travestimenti su ruote acero



Contenitore su ruote

Materiale: in faggio massiccio, doppiamente verniciato.

Misure: 47 x 37 x 30h

409 001 Contenitore su ruote acero



Scatola impilabile

Dimensioni: cm 40 x 40 x 21h (senza coperchio). Coperchio da ordinare separatamente

435 030 Scatola impilabile



Coperchio per scatola impilabile

Dimensioni: cm 40 x 40 x 3h

435 040 Coperchio per scatola impilabile





Elementi divisori per i più piccoli

Una selezione di elementi divisori pensati per i più piccoli e permettere di dividere lo spazio in aree di gioco protette e differenziate. L'altezza dei pannelli, pari a 1 metro, consente ai bambini di giocare in modo concentrato ed agli adulti di avere comunque una buona visione d'insieme. Gli elementi possono facilmente essere smontati e rimontati senza l'ausilio di attrezzi specifici.



Fronte

Elemento divisorio per giochi di ruolo

Lato frontale ideale per essere completato con mobiletti a tema (cucinetta, spogliatoio, mercatino, banco vendita...). Lato posteriore con pedana semicircolare rialzata, e specchio.

- Composto da:
- 1 elemento con 5 fori e 3 ganci appendiabiti
 - 1 elemento con finestra e davanzale
 - 1 elemento con grande specchio acrilico
 - 1 tavolino
 - 1 pedana
 - 1 ripiano piccolo (433 565).

Elemento divisorio per giochi di ruolo

Materiali: multistrato di betulla, colore bianco.
Dimensioni: cm 139 x 143,5 x 101,5h

433 560 Elemento divisorio per giochi di ruolo

Elemento divisorio per giochi di ruolo

Materiali: multistrato di betulla, verniciato al naturale.
Dimensioni: cm 139 x 143,5 x 101,5h

433 561 Elemento divisorio per giochi di ruolo



Fronte



Retro

Elemento divisorio disegno e lettura

Lato frontale provvisto di pedana rialzata, ideale per sedersi, leggere e rilassarsi. Lato posteriore ideale per disegnare al tavolo (da ordinare separatamente). Una nicchia ideale per chi si sente artista, accessoriabile a piacere e facile da personalizzare con piccoli attrezzi ed accessori.

- Composto da:
- 1 elemento a parete con 5 fori
 - 1 elemento parete grande
 - 1 elemento parete piccolo
 - 1 pedana con rivestimento in Tretford
 - 1 espositore a due ripiani
 - 1 ripiano grande (433 567)
 - 1 panca (433 571)

Elemento divisorio disegno e pittura

Materiali: multistrato di betulla, colore bianco
Dimensioni: cm 134 x 143,5 x 101,5h

433 562 Elemento divisorio disegno e pittura

Elemento divisorio disegno e pittura

Materiali: multistrato di betulla, verniciato al naturale.
Dimensioni: cm 134 x 143,5 x 101,5h

433 563 Elemento divisorio disegno e pittura





Elementi divisori KLAX

Mondi tematizzati

Con gli elementi divisori della linea Klax, è possibile creare una vera e propria stanza nella stanza. Grazie al loro design modulare, possono essere combinati tra loro e offrono così l'opportunità di ridefinire e strutturare le stanze più e più volte. Ideali per creare una divisione tra interno ed esterno, possono formare angoli con funzioni separate e creare veri e propri mondi tematizzati. Grazie alle loro tonalità neutre, le pareti possono essere caratterizzate in modi sempre nuovi, creando situazioni di gioco individualizzabili. Le pareti di gioco possono essere montate e smontate senza l'ausilio di attrezzi specifici. Possono essere installate a sinistra o a destra e, a seconda della struttura, permettono di suddividere in zone differenziate stanze grandi e piccole. Materiale: multistrato di betulla naturale/verniciato o tinto/verniciato bianco.

SCATENA LA FANTASIA!



Betulla naturale, laccata (consegna senza campanella in metallo)



Antje Bostelmann

Designer della linea Klax, insegnante, artista, relatrice e autrice



Il gioco simbolico nella scuola dell'infanzia

I bambini iniziano a recitare ruoli simbolici intorno ai tre anni e continuano questa forma di gioco collettivo a scuola. All'inizio, sono spesso storie molto semplici, tratte dalla propria esperienza e diventano l'oggetto del gioco. I giochi "madre-padre-figlio" si basano su esperienze familiari quotidiane ed illustrano l'importanza di imparare a raccontare la propria vita già dalla prima infanzia. Apparecchiare la tavola da soli, dare da mangiare alla bambola e fare la spesa in famiglia: sono attività che vengono riprodotte proprio come si è osservato i genitori svolgerle.

Gli adulti osservano i bambini giocare e scoprono quali importanti passi evolutivi hanno già compiuto:

- I bambini pianificano le azioni in più fasi e le svolgono nell'ordine corretto: la bambola deve essere prima spogliata, poi lavata, asciugata e poi vestita prima di poter essere nutrita e messa a letto.
- Le abilità linguistiche dei bambini vengono testate e sviluppate, ad esempio utilizzando termini e frasi per negoziare chi dovrebbe svolgere quali ruoli e quali dovrebbero essere le regole del gioco.
- All'età della scuola materna, il bambino attraversa fasi importanti dello sviluppo sociale. Impara a percepirsi come una persona indipendente ed inizia a riconoscere che le altre persone vedono e capiscono il mondo in un modo diverso.
- I bambini imparano a scambiare idee con gli altri e a condurre trattative.
- I bambini dai quattro ai cinque anni possono, come gioco, realizzare una vera e propria "messa in scena". Danno quindi indicazioni ai propri compagni impegnati nel ruolo di attori e negoziano come farebbe un vero regista su come dovrebbero recitare.

Offrire spazio

Con le pareti di gioco Klax, vogliamo aiutare

gli asili nido a creare mondi di gioco flessibili e stimolanti che possono essere utilizzati in vari modi.

Le pareti di gioco possono essere utilizzate in molti modi, possono essere posizionate a centro stanza o possono essere fissate alle pareti. Possono essere unite tra loro, creando una vera e propria stanza nella stanza, svolgendo una loro specifica funzione attraverso accessori di gioco ed elementi aggiuntivi appositamente sviluppati.

Emulare la realtà

Le pareti gioco possono essere accessoriate per ricreare ambienti reali come appartamenti, cucine, soggiorni, supermercati, ambulatori pediatrici o sale d'attesa veterinarie. L'immaginazione non conosce limiti. L'utilizzo di accessori presenti nella vita reale rendono il gioco ancora più interessante e coinvolgente: le vecchie pentole della nonna, stoviglie decorate, una tovaglia, un vaso di fiori o un mazzo di fiori artificiali fanno sembrare reale una cucina da gioco. Nel gioco del supermercato, imballaggi vuoti e riproduzioni fedeli di frutta e verdura creano l'atmosfera giusta per numerosi acquisti.

Giocare a travestirsi

Per calarsi nella parte, i bambini alle volte hanno bisogno di abiti che esprimano fedelmente questi ruoli.

Nel momento in cui vengono indossati i vestiti nuovi, il bambino si trasforma. Ecco perché è importante disporre di un angolo dedicato ai travestimenti.

I capi di abbigliamento dovrebbero essere disposti in modo tale che i bambini possano immediatamente identificare quali ruoli vengono offerti. Cappelli e scarpe hanno bisogno di una disposizione chiara. Allo stesso modo non dovrebbero mancare un grande specchio e accessori come collane, anelli e bracciali.

Zona ingresso

Per motivi di stabilità, è necessario prevedere la presenza del tetto

Ingresso con guardaroba

Struttura con funzione ingresso e guardaroba, composta da 3 pannelli di cui uno completo di porta a battente chiudibile a chiave, portalettere e spioncino. Struttura provvista di 2 banconi, 9 aperture circolari di diverse dimensioni, con 5 ganci aggiuntivi colorati da inserire.

Materiale: multistrato di betulla laccato trasparente o tinto bianco e laccato

Dimensioni: cm 158 x 158 x 132h

Consegna senza decorazioni e tetto (da ordinare separatamente).

433 300 Klax: ingresso e guardaroba - naturale

433 301 Klax: ingresso e guardaroba - bianco



Fronte - Ingresso con guardaroba, laccato naturale (433 300)
Tetto grande rosso (433 421)



Fronte - Ingresso con scaffale laccato naturale (433 320)
Tetto grande blu (433 434)

Retro - Ingresso con scaffale laccato bianco (433 321)
Tetto grande blu (433 434)



Fronte - Ingresso con specchio laccato naturale (433 310)
Tetto grande rosso (433 421)

Retro - Ingresso con specchio laccato bianco (433 311)
Tetto grande rosso (433 421)

Ingresso con scaffale

Struttura con funzione ingresso e angolo libreria, composta da 3 pannelli di cui uno completo di porta a battente chiudibile a chiave, portalettere e spioncino. Struttura provvista di elemento uso scaffale bifronte con quattro ripiani per lato. Materiali: multistrato di betulla laccato trasparente o tinto bianco e laccato

Dimensioni: cm 152 x 159 x 132h

Consegna senza decorazioni e tetto (da ordinare separatamente).

433 320 Klax: ingresso con scaffale - naturale

433 321 Klax: ingresso con scaffale - bianco

Ingresso con specchio

Struttura con funzione ingresso e specchio, composta da 3 pannelli di cui uno completo di porta a battente chiudibile a chiave, portalettere e spioncino. Struttura provvista di un elemento rotante con pellicola riflettente sul davanti e lavagna scrivibile sul retro. Consegna senza decorazioni e tetto (da ordinare separatamente). Materiali: multistrato di betulla laccato trasparente o tinto bianco e laccato

Dimensioni: cm 159 x 159 x 132h

433 310 Klax: Ingresso con specchio - naturale

433 311 Klax: Ingresso con specchio - bianco



Fare la spesa

i Per motivi di stabilità, è necessario prevedere la presenza del tetto



Fronte - Bancone del mercato con scaffale laccato naturale (433 330)
Tetto piccolo bianco (433 446)

Retro - Bancone del mercato con scaffale laccato bianco (433 331)
Tetto piccolo bianco (433 446)

Bancone del mercato con scaffale

Struttura con funzione bancone del mercato, composta da 3 elementi a parete con finestra passante e davanzale, 4 ripiani espositivi, 1 grande bancone ad angolo con piano ad uso lavagna scrivibile, scaffale bifronte con quattro ripiani per lato. Materiali: multistrato di betulla laccato trasparente o tinto bianco e laccato

Dimensioni: cm 156 x 153 x 132h

Consegna senza decorazioni e tetto (da ordinare separatamente).

433 330 Klax: bancone del mercato con scaffale - naturale

433 331 Klax: bancone del mercato con scaffale - bianco



Fronte - Bancone del mercato con lavagna laccato naturale (433 350)
Tetto piccolo blu (433 454)

Retro - Bancone del mercato con lavagna laccato bianco (433 351)
Tetto piccolo blu (433 454)

Bancone del mercato con lavagna

Struttura con funzione bancone del mercato, composta da 3 elementi a parete con finestra passante e davanzale, 4 ripiani espositivi, 1 grande bancone ad angolo con piano ad uso lavagna scrivibile e 1 elemento girevole, rivestito da un lato con pellicola specchiante dall'altro con elemento lavagna assemblare. Materiali: multistrato di betulla laccato trasparente o tinto bianco.

Dimensioni: cm 156 x 159 x 132h

Consegna senza decorazioni e tetto (da ordinare separatamente).

433 350 Klax: bancone del mercato con lavagna - naturale

433 351 Klax: bancone del mercato con lavagna - bianco

Studio medico



Fronte - Studio medico con specchio laccato naturale (433 360)
Tetto piccolo blu (433 454)

Retro - Studio medico con specchio laccato bianco (433 361)
Tetto piccolo blu (433 454)

Studio medico con specchio

Struttura con funzione studio medico con specchio, composta da 3 elementi a parete con finestra passante e davanzale, 4 ripiani espositivi, 1 bancone sagomato, 1 bancone piccolo e 1 elemento girevole, rivestito da un lato con pellicola specchiante dall'altro con elemento lavagna scrivibile. Materiali: multistrato di betulla laccato trasparente o tinto bianco e laccato

Dimensioni: cm 156 x 159 x 132h

Consegna senza decorazioni e tetto (da ordinare separatamente).

433 360 Klax: studio medico con specchio - naturale

433 361 Klax: studio medico con specchio - bianco



Fronte - Studio medico con scaffale laccato naturale (433 340)
Tetto piccolo bianco (433 446)

Retro - Studio medico con scaffale laccato bianco (433 341)
Tetto piccolo bianco (433 446)

Studio medico con scaffale

Struttura con funzione studio medico con specchio, composta da 3 elementi a parete con finestra passante e davanzale, 4 ripiani espositivi, 1 bancone sagomato, 1 bancone piccolo e uno scaffale bifronte con quattro ripiani per lato. Materiali: multistrato di betulla laccato trasparente o tinto bianco e laccato

Dimensioni: cm 156 x 153 x 132.

Consegna senza decorazioni e tetto (da ordinare separatamente).

433 340 Klax: studio medico con scaffale - naturale

433 341 Klax: studio medico con scaffale - bianco

RoomHouses

UN MONDO DI NUOVE AVVENTURE

La nuova serie "RoomHouses" offre il massimo della flessibilità.

Le case mobili permettono di creare una vasta gamma di spazi per riposare, sdraiarsi, rannicchiarsi e nascondersi. Possono essere abbinati a numerosi elementi morbidi come cuscini, tappeti e imbottiti, ma anche a materiali adatti per giocare costruire, creando isole o paesaggi tematizzati per usi differenziati. Siete pronti per una nuova avventura?



RoomHouses

IDEALI PER UN RIPOSINO



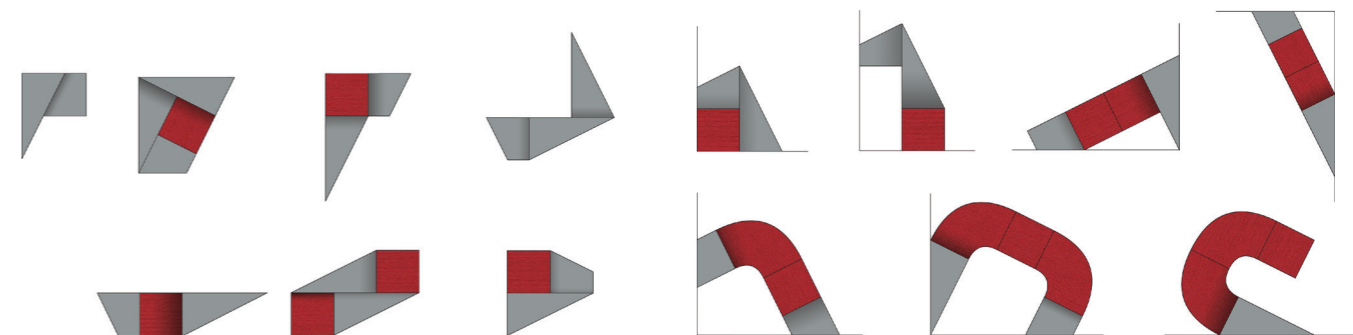
Space Talents

FLESSIBILE - VERSATILE - SALVA SPAZIO - MOBILE



Le RoomHouses sono mondi da scoprire grazie ai numerosi accessori di cui possono essere dotate.

È possibile infatti conferire un carattere specifico a ogni casetta grazie a tappetini, stuoie, cuscini ed elementi vari. Tutti gli accessori sono componibili tra loro e abbinabili cromaticamente grazie alla vasta gamma di colorazioni a scelta. Con pochi semplici passi è possibile creare un gran numero di scenari differenti. Gli elementi morbidi possono essere abbinati perfettamente alle pedane a pavimento, permettendo di creare composizioni perimetrali o poste liberamente a centro stanza.



Costruire e inventare

DECIDI TU COME FARLO!



Le Room Houses sono perfette come elemento di supporto per piccoli inventori creativi: grazie alle apposite clip, stoffe e tessuti possono essere facilmente attaccati a diverse altezze dentro e intorno alla casa. Scatole di cartone e cartoncini possono essere facilmente appesi utilizzando gli appositi elementi di fissaggio. Le Room Houses possono così trasformarsi in veri e propri atelier dedicati alla creatività e alla fantasia.



Case mobili, grandi

Materiali: truciolare (spessore 25 mm) finitura colore bianco, legno massello di faggio, verniciato al naturale. Dimensioni: cm 165 x 82,5 x 145,8h

473500 Casa 1 Schiena cieca

473501 Casa 2 Schiena parzialmente passante

473502 Casa 3 Schiena mista con elemento in acrilico trasparente



Case mobili, piccole

Materiali: truciolare (spessore 25 mm) finitura colore bianco, legno massello di faggio, verniciato al naturale. Dimensioni: cm 165 x 82,5 x 145,8h


473 503 Casa 1 Schiena cieca

473504 Casa 2 Schiena parzialmente passante in acrilico trasparente

Elementi Imbottiti

Elementi imbottiti con rivestimento in similpelle


Elementi imbottiti extra resistenti con rivestimento in similpelle sono la soluzione ideale per implementare le funzioni delle Room Houses. In combinazione ad altri utili elementi come pedane, cuscini e tappeti permettono di creare una gran varietà di mondi adatti al gioco. Che si tratti di uno spazio di gruppo, un corridoio o un'area d'ingresso, questi sono elementi sono perfetti per creare aree adibite al gioco e all'apprendimento. Materiali: rivestimento in similpelle (60% poliuretano, 26% poliestere, 14% cotone), senza ftalati, ignifugo, sfoderabile, con cerniera, lavabile. Imbottitura interna con anima in schiuma PP.



Triangolo grande

700 390 Triangolo grande cm 160 x 80 x 35h

700 391 Triangolo grande cm 160x 80 x 25h



Trapezio

Dimensioni: cm 160 x 80 x 25h

700 392 Trapezio



ROOMHOUSE

Pedana



Pedana per case mobili


Pedana adatta all'utilizzo in combinazione con case grandi e piccole. Utilizzabile come elemento di seduta, piano d'appoggio o per creare una zona sopraelevata. Nella parte inferiore della pedana possono essere riposti libretti ed oggetti. Materiali: truciolare (spessore 25 mm) finitura colore bianco Dimensioni: cm 79,9 x 77,4 x 22,5h

473505 Pedana per case mobili

Materassini

Materassini quadrati apprendimento a pavimento

L'utilizzo di materassini per l'apprendimento a pavimento rappresenta un'altra versatile soluzione per ottimizzare la varietà delle possibilità delle Room Houses. Ideali per sedersi o per muoversi su una superficie morbida, i materassini sono utilizzabili in un gran numero di modi e disponibili in tanti allegri colori. Materiale: rivestimento in finta pelle (60% poliuretano, 26% poliestere, 14% cotone), privo di ftalati, ignifugo, sfoderabile, con cerniera, lavabile.




Materassino quadrato

Dimensioni: 80 cm x 77.4 cm x 2 cm

700 360 Materassino quadrato grigio

700 362 Materassino quadrato giallo



Materassino pieghevole


Dimensioni: cm 155,3 x 77,4 x 2h

700370 Materassino pieghevole

Elementi Imbottiti

Elementi imbottiti con rivestimento in tessuto

Elementi imbottiti con rivestimento in tessuto, compatibili con tutti i moduli Room Houses. Che si tratti di costruire, giocare, sedersi o rilassarsi, il rivestimento morbido e confortevole offre il supporto necessario. Dopo il gioco, possono essere impilati o riposti nelle cassette per risparmiare spazio. Materiali: fodera in 100% poliestere, infiammabilità secondo BS5852/1 Crib 0, lavabile con ciclo delicato a 30°C, sfoderabile, con cerniera. Imbottitura interna con anima in schiuma leggera PE.



Elementi quadrati

Dimensioni: cm 80 x 77,4 x 20h

700 321 Rosso

700 324 Azzurro

700 325 Verde chiaro



Elementi triangolari

Dimensioni: cm 39 x 77,4 x 20h

700 341 Rosso


700 345 Verde chiaro

700 349 Fantasia Lumy - Luxy

Tappetini Bubbles

Tappetini Bubbles

I tappetini sagomati Bubbles, realizzati in moquette, si abbinano per dimensioni e colore ai moduli, creando un'atmosfera accogliente. Sia come seduta informale per le Room Houses che come tappeto a protezione del pavimento, sono un abbinamento perfetto. Materiale: realizzati con uno strato in velour sintetico, 100% poliammide, collegati, sul retro con un rivestimento antiscivolo. I tappeti sono ritardanti di fiamma secondo Cfl-S1. Testato da TÜV Nord e classificato adatto a chi soffre di allergie.



Tappetino Bubble Carpet quadrato

Dimensioni: cm 78 x 78

700 415 Verde chiaro

700 418 Blu



Tappetino Bubble Carpet trapezio

Dimensioni: cm 96 x 85

700 420 Antracite | **700 422** Giallo




Elementi trapezoidali

Dimensioni: cm 80/39 x 77,4 x 20h

700 332 Rosè

700 333 Blu

700 334 Azzurro



Schienale per elementi imbottiti

Dimensioni: cm 25.8/13 x 77,4 x 25,8h

700 352 Rosè

700 353 Blu

700 355 Verde chiaro

COLORATI E MORBIDI!




Bubble Carpet, triangolo quadrato

Dimensioni: cm 160,6 x 94,5

700 445 Verde chiaro

700 448 Blu



Bubble Carpet triangolo piccolo

Dimensioni: cm 130 x 69,5

700 435 Verde chiaro



FACILE DA SPOSTARE
Ruote grandi e robuste
Complete di freno di
sicurezza



IDEALI PER OSSERVARE
Con finestre e pannelli
trasparenti



PERSONALIZZABILI
Clip di fissaggio




VERSATILE, DUREVOLE
Realizzato con pannelli di
spessore 25 mm
Elementi in legno massiccio

Canopy

Tenda in tessuto con chiusura a scatto per un facile e veloce fissaggio sotto il tetto delle case. Materiale: 100% poliestere, ignifugo, lavabile con ciclo delicato a 30°C. Dimensioni: cm 92,3 x 77

700 381 Rosso

700 384 Azzurro



Accessori



Set pinza e occhielli

Set composto da pinza e occhielli. Ideale per appendere facilmente le tende in tessuto alle cassette mobili.

500190 Set pinza e occhielli



Clip universali

Ideali per appendere cartelloni e tessuti alle cassette mobili. Set composto da: 4 clip universali, 4 viti M4 RK, 4 occhielli

500191 Clip universali



Set di fissaggio

Occhielli e viti per appendere elementi in tessuto di grandezze speciali.

500187 Set di fissaggio

Pedane e piattaforme a pavimento

Le pedane e le piattaforme se abbinate a tappeti ed elementi morbidi, possono creare una vasta gamma di scenari di gioco e movimento. Le pedane possono essere facilmente adattate ad esigenze specifiche. Materiali: realizzate in truciolare, finitura faggio. Bordi arrotondati realizzati in ABS antiurto. Parte superiore rivestita in tappeto Tretford (colori a scelta) composto all'80% da pelo di capra e per il 20% da lana vergine.



Pedana con rivestimento Tretford

Dimensioni: cm 80 x 80 x 25h

499 08 Finitura acero



Pedana semicircolare


Pedana semicircolare, raggio interno cm 40, bordo di collegamento cm 80
Dimensioni: lunghezza / profondità cm 120 x cm 120
lunghezza / altezza cm 25

499 68 Finitura acero

Tretford – Colori disponibili



2 arancio (603) **4** blu (575)



5 verde (580) **6** grigio (523)



7 silver (641) **8** blu (567)



9 beige (555)

SCOPERTE



RELAX



FESTEGGIAMENTI



COSTRUZIONI



ATTIVITÀ



Una STANZA nella STANZA

MICROLUOGHI

Senza alcun intervento di tipo strutturale, l'elemento base "Una stanza nella stanza" consente di creare soluzioni spaziali diversificate. Le aree comuni possono essere strutturate dinamicamente e gli spazi possono essere caratterizzati a livello tematico, in modo facile ed intuitivo. Grazie alla sua struttura minimale e naturale, realizzata in legno di frassino, è facile creare uno spazio delimitato ed indipendente. Con pochi semplici passi la struttura può essere personalizzata e tematizzata per consentire una vasta gamma di soluzioni d'arredo adatte ad ogni esigenza.

Grazie all'ausilio di numerosi accessori come drappi, veli, lavagne magnetiche, specchi e luci, la struttura base si trasforma in uno spazio tranquillo dedicato al relax, in un luogo accattivante per la lettura, in un laboratorio delle esperienze o in una magica grotta. Grazie al suo design essenziale, "Una stanza nella stanza" si presta ad essere continuamente reinventata con progetti creativi mirati; non c'è limite all'immaginazione!

- **Realizzata in solido legno di frassino**
- **Stabile**
- **Flessibile e intuitiva**
- **Ideale per progetti educativi personalizzabili**
- **Utilizzabile come elemento singolo**
- **Facile da personalizzare**

TRAVESTIMENTI



LETTURA



CAVERNA DEI SOGNI




Tenda oscurante



Giochi di luce

“Una stanza nella stanza” è la soluzione ideale per creare, in poche e semplici mosse, uno spazio raccolto ed intimo dove fare esperienza di giochi di luce, buio ed ombre. Tramite apposito telo di proiezione è possibile ampliare la gamma di attività sensoriali da svolgere.



558 465 Cubo LED 50 cm 50x50x50

558 455 Sfera LED 20 Ø cm 20

558 502 Kit elementi luminosi

701 586 Lavagna luminosa

561 807 Set di proiezione

103 739 Piattaforma luminosa

ACCESSORI



473514 Tenda oscurante



473515 Telo elasticizzato



500371 Lampada da appendere

Angolo lettura

Elementi morbidi, pouf e cuscini, invitano i bambini a rilassarsi leggendo e ascoltando. I libretti, a portata di mano, possono essere disposti su apposita mensola espositiva. Il luogo ideale per trovare il proprio libro preferito.

LEGGERE, ASCOLTARE, RACCONTARE, RAPPRESENTARE



103 261
Sacchetto racconta storie




ACCESSORI



473512 Pannello multiuso



500374 Contenitore in plastica
473511 Contenitore in legno



700321 Seduta morbida



473519 Mensola espositiva



473515 Telo elasticizzato




473508 Corde di aggancio
500371 Lampada da appendere

SCOPRIRE, SCRIVERE, ESPRIMERSI, PROMUOVERE LE IDEE




Laboratorio di scrittura

Raccontare, inventare storie, sperimentare con lettere e parole, comporre e scomporre messaggi: nel laboratorio di scrittura il linguaggio può essere sperimentato in una gran varietà di modi.



- 103 438 Lettere maiuscole
- 102 915 Targhette alfabetiche
- 549 467 Timbri lettere maiuscole
- 556 111 Set grafomotorio



ACCESSORI



473519 Mensola espositiva



473512 Pannello multiuso
Retro: lavagna bianca
Fronte: lavagna nera



473510 Piano d'appoggio con vano



500374 Contenitore in plastica



400542 Contenitore in legno



500371 Lampada da appendere





473508 Corde di aggancio

Teatro

Impersonare ruoli differenti, sentirsi e fare esperienza di essere qualcun altro.

Grazie ai numerosi accessori disponibili, i bambini potranno mettere in scena rappresentazioni e spettacoli sempre nuovi e coinvolgenti.




103 465 Set animali domestici

103 325 Set forme e colori

103 464 Set animali selvatici

202 321 Anelli colorati



ACCESSORI



701 586 Lavagna luminosa



473515 Telo elasticizzato



473519 Mensola espositiva

Retro: lavagna bianca



473513 Pannello multiuso
Fronte: specchio



102625 Set contenitori in stoffa



473508 Corde di aggancio
473516 Bastone multiuso

Laboratorio esperienze



- 558 274 Set magnetico
- 542 219 Ferro di cavallo
- 546 265 Dischetti metallici
- 102 958 Vasca esperimenti



SCOPRIRE, SPERIMENTARE, CAPIRE

Pesare, misurare, osservare e comparare. Che cosa galleggia e cosa no? Chi è il più alto? I bambini troveranno le risposte a molte domande nel laboratorio esperienziale. Perfetto per permettere ai bambini di sperimentare e lavorare in modo autonomo.

ACCESSORI

Retro: lavagna bianca



Fronte: specchio

473513 Pannello multiuso



473509 Piano d'appoggio base



473519 Mensola espositiva



402100 Contenitore in legno



102625 Set contenitori in stoffa



473508 Corde di aggancio

473516 Lampada da appendere



MUSEO

Mostrare, presentare, documentare

La struttura base può essere accessoriata per scoprire, inventariare, documentare le attività e le scoperte dei bambini. Realizzare con i bambini progetti da presentare in modo chiaro e professionale ai compagni o ai genitori, non è mai stato così divertente.



543 645 Set mollette in legno



554 577 Set magneti



Creare



554795 Set carta colorata



473509 Piano d'appoggio base



473519 Mensola espositiva



Retro: lavagna bianca

Fronte: lavagna nera

473512 Pannello multiuso



500371 Lampada da appendere



473511 Contenitore in legno



473508 Corde di aggancio

473516 Bastone multiuso

ACCESSORI

Laboratorio creativo

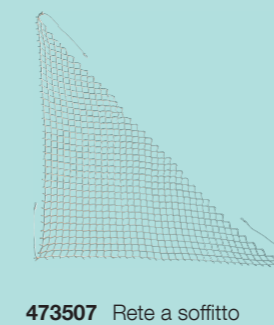
Ideale per realizzare un accattivante laboratorio creativo per pensare, progettare, scoprire e costruire. Numerosi accessori permettono di disporre di una vasta gamma di materiali e oggetti. Ideale per immaginare e realizzare.



- 515 410 Lettere magnetiche
- 103 732 Set viti e avvitatore
- 500 073 Contenitori magnetici
- 561 160 Set luci e suoni



ACCESSORI





MENSOLA ESPOSITIVA

Organizzare e mostrare



Mensola progettata per essere multiuso e offrire soluzioni diversificate. Può essere utilizzata in una gran varietà di modi: come espositore per libretti, tavolo da lavoro, come elemento per presentare o collocare oggetti in appositi contenitori. Facile da usare, può essere inclinata nella posizione desiderata e poi fissata.

UTILIZZABILE COME PIANO D'APPOGGIO



IDEALE PER SCOPRIRE E SPERIMENTARE

IDEALE PER ORGANIZZARE




IDEALE PER ESPORRE

IDEALE PER PRESENTAZIONI E MOSTRE



UTILIZZABILE CON CONTENITORI IN MATERIALE PLASTICO



UTILIZZABILE CON CONTENITORI IN LEGNO



Una stanza
nella stanza
**STRUTTURA
BASE**



Una stanza nella Stanza - struttura base

Struttura base realizzata in massello di frassino, a sezione 4,5 cm ed elementi angolari in metallo a garanzia di un'ottima resistenza e stabilità. Completa di otto terminali regolabili per il livellamento di precisione a pavimento. Dotata di barra superiore trasversale per la collocazione ed il fissaggio di teli ed accessori.
Materiale: massello di frassino verniciato al naturale, elementi angolari in metallo.
Dimensioni: cm 207 x 207 x 207h

473506

Pannello multiuso

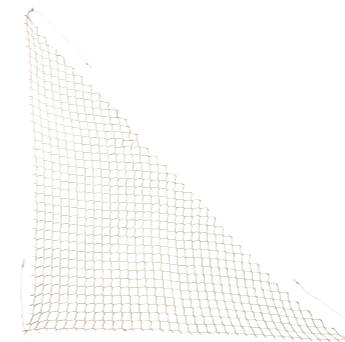
Utilizzabile su entrambi i lati. Bordi e spigoli smussati e arrotondati.
Dimensioni: cm 197,5 x 2 x 75h



Tenda oscurante

Tenda oscurante, lavabile, per creare zone riparate. La tenda permette alla luce di filtrare dal basso, essendo più corta della struttura.
Contenuto: tenda oscurante con nastri e fasce elastiche di fissaggio.
Materiale: 100% poliestere, lavaggio a mano 30°.
Dimensioni: cm 140 x 140 x 140h

473514



Rete di copertura

Rete di copertura triangolare utilizzabile come tetto o come porta materiali. Materiale: rete in polipropilene completa di quattro corde di fissaggio in PP con moschettoni di aggancio su entrambi i lati, lunghezza cm 440. Dimensioni: cm 197,5 x 197,5 x 275h

473507

Piano d'appoggio

Elementi d'appoggio ideali per creare laboratori flessibili e personalizzabili. Facilmente utilizzabili in autonomia dai bambini stessi.
Materiale: pannelli nobilitati, colore bianco.
Dimensioni piano d'appoggio: cm 197 x 40



Telo elasticizzato

Telo elasticizzato, fissaggio semplice ed immediato grazie a nastri con bottoncini a pressione. Utilizzabile per proiettare immagini. Può anche essere utilizzato orizzontalmente a diverse altezze come tetto/copertura. Materiale: 100% poliestere, Trevira CS, lavaggio a mano 30°.
Dimensioni: cm 192 x 192h

473515



Mensola espositiva

Mensola multiuso, facile e pratica da utilizzare. Utilizzabile verticalmente ad uso espositivo, orizzontalmente come piano di lavoro o contenimento materiali, inclinata come espositore per libretti. Meccanismo di regolazione semplice e facile da utilizzare. La mensola può essere dotata di contenitori in legno (402 106) o in materiale plastico (518 755, 518 756). Materiale: multistrato di betulla verniciato al naturale, acciaio verniciato a polveri epossidiche.
Dimensioni: cm 197,5 x 40,4 x 10,5h

473519



Pannello bifacciale lavagna

Superficie di scrittura bifacciale. Superficie 1 realizzata in acciaio porcellanato smaltato ad alta resistenza, colore nero, adatta alla scrittura con gessi bianchi e colorati. Superficie 2 realizzata in acciaio porcellanato smaltato colore bianco, scrivibile con pennarelli tipo velledda. Superfici magnetiche. Cornice in alluminio anodizzato. Bordi smussati e arrotondati.

473 512



Pannello bifacciale specchio

Superficie bifacciale. Superficie 1 specchiante; superficie 2 realizzata in acciaio porcellanato smaltato colore bianco, scrivibile con pennarelli tipo velledda. Superficie magnetica. Cornice in alluminio anodizzato. Bordi smussati e arrotondati.

473513



Piano d'appoggio base

Materiale: pannelli nobilitati, colore bianco.
Dimensioni: cm 197 x 40 x 53h

473509



Piano d'appoggio con vano

Vano integrabile con otto contenitori per materiali (402 210) per il massimo ordine e organizzazione.
Materiale: pannelli nobilitati, colore bianco.
Dimensioni: cm 197 x 40 x 68,5h

473510



Lampada da appendere

Lampada da appendere, cordless e ricaricabile. Luminosità fino a otto ore. Materiale: plastica.

Dimensioni: Ø cm 20

500371



Bastone multiuso

Bastone in legno, multiuso. Utilizzabile per inserire rotoli in carta, nastri, nastri e fiocchi.

Materiale: legno massello di faggio, naturale.

Dimensioni: cm 62 x Ø2,5-4,5

473516



Contenitore in legno

Ideale per riporre e organizzare materiali e oggetti. Agganciabile ai pannelli multiuso.

Materiale: multistrato di betulla, verniciato al naturale.

Dimensioni: cm 35 x 35 x 35h

473511




Contenitore in plastica

Contenitore in plastica, agganciabile, ideale per riporre e organizzare materiali e piccoli oggetti.

Materiale: plastica.

Dimensioni: cm 32,4 x 17,3 x 9,2h

500374



Seduta morbida quadrata

Dimensioni: cm 80 x 77,4 x 20h

700321 rosso

700324 azzurro

700325 verde chiaro



Seduta morbida trapezoidale

Dimensioni: cm 39-80 x 77,4 x 20h

700332 rosa

700334 azzurro

700333 blu



Set contenitori in stoffa 3 pezzi small

Ideali per contenere piccoli oggetti. Materiale: 100% poliestere.

Dimensioni: cm 15 x 15 x 16h

102626



Set contenitori in stoffa 3 pezzi large

Ideali per contenere oggetti e materiali di medie dimensioni.

Materiale: 100% poliestere, lavabile fino a 60°. Compresa tre targhette in MDF, colore bianco, da agganciare al contenitore tramite catenella apribile.

Dimensioni: cm 33 x 33 x 27h

102625



Ciabatta con ingressi USB

Ciabatta moderna ed elegante per prese sottili. Dotata di due entrate di corrente e due ingressi USB, utilizzabili contemporaneamente. Completa di clip di fissaggio per un posizionamento stabile e sicuro. Materiale: plastica.

Dimensioni: cm 18 x 4,5 x 2,5h

500372



Power Cube con ingressi USB

Presse multipla; grazie alla sua particolare forma, prese e adattatori possono essere utilizzati in modo pratico e confortevole.

Materiale: plastica.

Dimensioni: cm 7,5 x 7,5 x 7,5h

500373



Seduta morbida triangolare

Dimensioni: cm 39 x 77,4 x 20h

700341 rosso

700349 patchwork

700345 verde chiaro



Schienale per seduta morbida

Dimensioni: cm 39-80 x 77,4 x 20h

700352 rosa

700355 verde chiaro

700353 blu

Contenitori porta materiali



Contenitore in legno

Dimensioni: cm 17 x 35 x 14h

402126 acero

402120 faggio

402134 frontalino in acrilico



Contenitore in legno

Dimensioni: cm 23,3 x 35 x 12h

402106 acero

402100 faggio

402210 frontalino in acrilico



Contenitore in legno

Dimensioni: cm 23,3 x 35 x 7h

402116 acero

402110 frontalino in acrilico



Contenitore in legno

Dimensioni: cm 31,3 x 35 x 10,3h

400526 acero

400520 faggio

400542 frontalino in acrilico



Corde di aggancio per elementi multiuso

Corde di aggancio per elementi multiuso. Facili da installare, da utilizzare con appositi accessori di fissaggio (473 518 + 473 520).

Materiale: polipropilene.

Dimensioni: cm 2,5 x 267h

473508



Chiusure a clip

Chiusure a clip per corde di aggancio multiuso. Materiale: polipropilene, metallo.

500182



Set di fissaggio per bastone multiuso

Set composto da due pezzi.

Materiale: polipropilene, metallo.

Dimensioni: cm 6 x 2,5h

473517



1 Set di fissaggio clip singola

Set composto da quattro pezzi.

Materiale: polipropilene, metallo.

Dimensioni: cm 17 x 2,5h

473518

2 Set di fissaggio clip doppia

Set composto da quattro pezzi.

Materiale: polipropilene, metallo.

Dimensioni: cm 17 x 2,5h

473520



Contenitore in plastica

Dimensioni: cm 31 x 37 x 7,5h

518755 trasparente

518745 rosso

518746 giallo

518748 verde

518747 blu

518770 verde chiaro

518769 arancione



Contenitore in plastica

Dimensioni: cm 31 x 37 x 15h

518756 trasparente

518749 rosso

518750 giallo

518752 verde

518751 blu

518772 verde chiaro

518771 arancione



Contenitore in legno

Materiale: multistrato di betulla

Dimensioni: cm 18 x 16 x 4,8h

402522 naturale

402521 rosso

402525 verde chiaro



Contenitore in legno

Materiale: multistrato di betulla

Dimensioni: cm 16 x 12 x 14,5h

402532 naturale

402531 rosso

402535 verde chiaro

Fissaggi

Dream House 4.0

VIVERE UN MONDO NUOVO

PELLICOLE ADESIVE
COLORATE PER LE FINESTRE

CON O SENZA TETTO

SCALINI CON VERNICIATURA
ANTISCIVOLO

BORDI E SPIGOLI
ARROTONDATI E SMUSSATI


SPAZI TRANQUILLI
E PROTETTI

FACILE DA
PERSONALIZZARE

Design moderno
Molte soluzioni
Idee per giocare

SICURE E ACCOGLIENTI

Le Dream House offrono uno spazio di gioco caratterizzato da un design moderno e lineare, ideale per inventare avventure sempre nuove e coinvolgenti. Nella loro nuova versione 4.0 permettono di ottimizzare al meglio lo spazio a disposizione, grazie a soluzioni innovative ricche di particolari. Un vero e proprio mondo a misura di bambino per giocare e vivere nuove interessanti scoperte.



Dream House LA CASA DI KALLE



LA CASA DI KALLE
MODELLO I

La casa di Kalle - Modello 1

Casetta a due piani completa di tetto e scaletta di accesso. Completa di ampie finestre sia sulla scaletta che al piano superiore.



Casetta Mini-Media

Casetta a due piani con scaletta di accesso. Dimensioni compatte.



CASETTA MINI-MEDIA

La casa di Kalle Modello 3

Casetta a due piani con scaletta di accesso. Completa di ampie finestre presenti al piano superiore. Piano inferiore completo di pannellature su lato frontale.



LA CASA DI KALLE
MODELLO III



La casa di Kalle, nelle sue varianti, offre ai bambini un ampio spazio di gioco. Le casette sono personalizzabili grazie ai numerosi accessori e alla vasta gamma di pannellature disponibili. E' possibile creare l'atmosfera di gioco adatta, con semplici cambiamenti. Le casette possono essere dotate di tetto e sono disponibili in differenti dimensioni.

LA CASA DI KALLE
MODELLO II

La casa di Kalle Modello 2

Casetta a due piani completa di tetto e scaletta di accesso. Piano inferiore completo di finestra, porta di accesso ed elemento steccato. Tetto completo di finestre superiori in acrilico trasparente.



LE CASETTE POSSONO ESSERE
INTEGRATE CON UNO SCIVOLO

Dream House CASETTA



Questa casetta può essere personalizzata in numerosi modi. Dotata di standard di elementi decorativi a steccato, può essere integrata e modificata nel suo aspetto utilizzando differenti pannellature. La semplicità della sua struttura permette ai bambini che la utilizzano di cambiarne l'aspetto con giochi e fantasia.



Casetta

Casetta a due piani con scaletta di accesso ed elementi decorativi a steccato.



Villa

Villa a due piani completa di scala di accesso a pioli ed ampie vetrate in acrilico trasparente.



SU RICHIESTA IN VERSIONE ALTA CON TETTO



Dream House HAJO VILLA CON VISTA



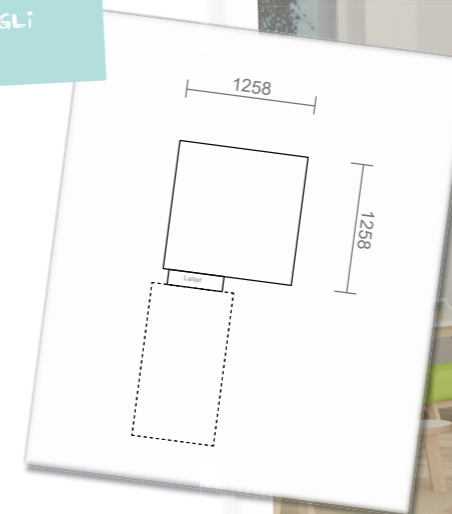
Hajo è una villa con vista che offre un panorama eccezionale. Il suo particolare design offre ai bambini la possibilità di dedicarsi alle loro attività utilizzando il piano superiore al contempo consentendo loro di sbirciare cosa accade al piano inferiore grazie alle sue ampie finestre. Su richiesta la villa può essere dotata di tetto.

Hajo villa con vista

Villa a due piani con scala di accesso ed ampie finestre.




PERFETTA PER ESSERE COMPLETATA CON GLI ELEMENTI KOWIDU.



Hajo villa compatta con vista

Hajo villa a due piani con scala di accesso a pioli ed ampie finestre nella parte superiore.



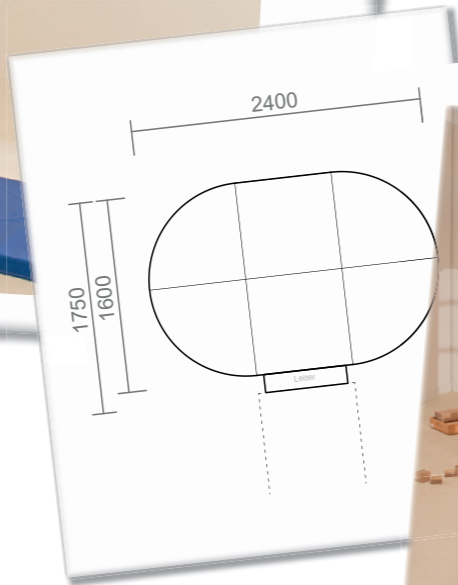
DISPONIBILE ANCHE IN VERSIONE AUTOPORTANTE.

Dream House IL NASCONDIGLIO DI FRIDA

CONTATTACI
[dusyma@
giochimpara.com](mailto:dusyma@giochimpara.com)



IDEALE PER GIOCARE



DESIGN MODERNO

Il nascondiglio di Frida

Il nascondiglio di Frida è caratterizzato dalle sue forme tondeggianti. E' disponibile nella versione con scala di accesso classica o a pioli. I pannelli in acrilico sono disponibili sia nella versione trasparente che decorata.



PERSONALIZZABILE
CON PANNELLI COLORATI



Il particolare design del nascondiglio di Frida, lo rende una vera attrazione. Le pannellature semicirculari con trameatura permettono di vedere sia dentro che fuori, rendendo la casa di Frida il nascondiglio perfetto per giocare, scoprire e riposare.



OBLOI PER OSSERVARE



PANNELLI DECORATIVI



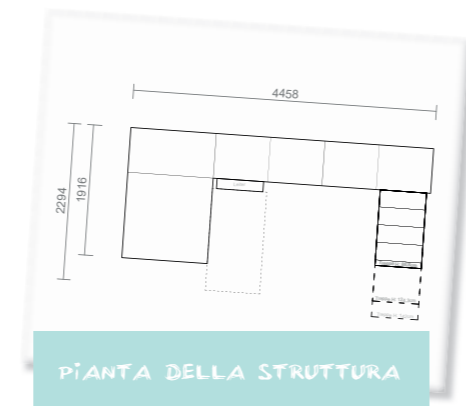
Dream House APPARTAMENTO DI GRETA



Le Dream House 4.0 non sono solo la soluzione ideale per arredare spazi didattici ma anche per arredare in modo funzionale zone di passaggio, atri, corridoi o spazi comuni. La villa di Greta è disponibile in tre differenti grandezze. Per ciascuna delle tre sono disponibili speciali armadiature, perfette per riporre i materiali di gioco.

L'appartamento di Greta

L'appartamento di Greta è ampio e spazioso. Dotato di scala di accesso classica e a pioli, corridoio rialzato e spazio di gioco al secondo piano, dispone anche di una zona al piano terra.



L'appartamento di Greta, con vista

Anche in questo caso l'appartamento Greta è grande e aperto. Offre inoltre il vantaggio di un panorama mozzafiato su ciò che accade ai piani inferiori grazie alle sue ampie finestre.



Dream House LA CASA DELLE BODO

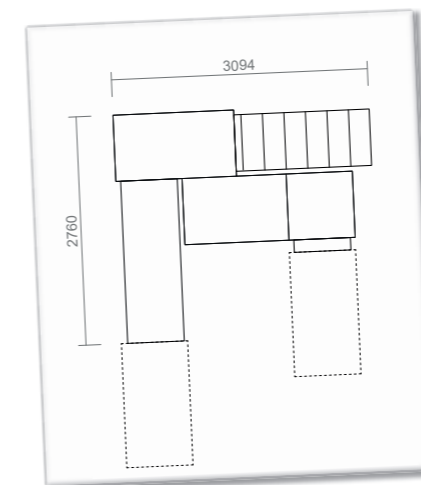


La casa delle avventure di Bodo è il luogo perfetto per muoversi in libertà, tra mille avventure.

Le sue caratteristiche costruttive sono un vero e proprio invito al movimento. Perfetta per scoprire le proprie capacità motorie!

La casa delle avventure di Bodo

Casa delle avventure a due piani completa di scala di accesso classica, a pioli e scivolo. Dotata di ampie finestre.



La grande casa delle avventure di Bodo

Grande casa delle avventure dotata di scala di accesso, scala a pioli, grandi finestre e nascondiglio.



Armadi Joy: infinite possibilità



Piedini in metallo
disponibili su richiesta



Ruote piroettanti
complete di freno




Zoccolo con puntali
antistrisciamento e antirumore

Un'ampia gamma di mobili e contenitori, dal design moderno e naturale, ideale per arredare ogni tipo di spazio. I mobili, componibili e modulari, sono disponibili in numerose dimensioni e con differenti possibilità di partizione interna. A giorno, con ante, con schiena o passanti, le numerose opzioni offerte permettono di organizzare al meglio tutte le attività del mondo della scuola.



Finitura acero con
bordo in ABS spessore 3 mm
con effetto multistrati



Ante con cerniere con
apertura speciale a 180°



Cassetti con guide metalliche





Lunghezza
cm 40,1

Mobile a giorno

Mobile con due ripiani regolabili.

449 760 Mobile a giorno



Profondità
cm 40

Mobile a giorno

Mobile con due ripiani regolabili curvi.

449 390 Mobile a giorno



Lunghezza
cm 100

Mobile a giorno

Mobile con due ripiani regolabili.

449 070 Mobile a giorno



Profondità
cm 40

Mobile a giorno

Mobile con tre ripiani regolabili.

449 100 Mobile a giorno



Altezza
cm 77

Mobile a giorno

Mobile con sei ripiani a giorno.

449 150 Mobile a giorno



Mobile con anta

Mobile con due ripiani regolabili.
Anta apribile a scelta dx o sx.

449 730 Mobile con anta sx

449 731 Mobile con anta dx



Mobile con cassetti

Mobile con quattro cassetti.

449 221 Mobile con cassetti



Mobile a giorno

Mobile con quattro ripiani regolabili.
Schiena passante a scelta dx o sx.

449 076 Mobile a giorno schiena sx

449 075 Mobile a giorno schiena dx



Mobile misto

Mobile con tre vani a giorno.
Anta posizionabile a scelta dx o sx.

449 039 Mobile misto anta sx

449 040 Mobile misto anta dx



Mobile misto

Mobile con tre vani a giorno.
Cassetti posizionabili a dx o sx.
Anta sinistra con tre ripiani interni

449 130 Mobile misto cassetti sx

402 360 Mobile misto cassetti dx



Lunghezza
cm 51

Mobile a giorno

Mobile con due ripiani regolabili.

449 230 Mobile a giorno



Profondità
cm 40

Mobile con anta

Mobile con due ripiani regolabili. Anta apribile a scelta dx o sx.

449 190 Mobile con anta sx

449 191 Mobile con anta dx



Altezza
cm 77

Mobile con cassetti

Mobile con quattro cassetti.

449 220 Mobile con cassetti



Mobile misto

Mobile con quattro cassetti.
Anta a battente.

449 139 Mobile misto cassetti sx

449 140 Mobile misto cassetti dx



Mobile con cassetti

Mobile con 15 cassetti

449 123 Mobile con cassetti



Mobile con cassetti

Mobile con 28 cassetti.

449 120 Mobile con cassetti



Lunghezza
cm 77

Mobile a giorno

Mobile con due ripiani regolabili.

449 670 Mobile a giorno



Profondità
cm 40

Mobile a giorno

Mobile con tre ripiani regolabili.

449 677 Mobile a giorno



Altezza
cm 77

Mobile a giorno

Mobile con due ripiani regolabili.
Parte inferiore adatta a contenitori su ruote.

449 935 Mobile a giorno



Mobile a giorno

Mobile con due ripiani regolabili.
Parte inferiore adatta a contenitori su ruote.

449 271 Mobile a giorno



Mobile con ante

Mobile con due ante a battente.
Parte inferiore adatta a contenitori su ruote.

449 273 Mobile con ante



Mobile con cassetti

Mobile con sei cassetti.
Parte inferiore adatta a contenitori su ruote.

449 274 Mobile con cassetti



Mobile con cassetti

Mobile con otto cassetti.

449 720 Mobile con cassetti



Mobile con ante

Mobile con due ripiani regolabili.
Completo di ante a battente.

449 610 Mobile con ante



Contenitore su ruote

Contenitore su ruote.
Completo di quattro fori per la presa.

474 742 Contenitore su ruote



Sopralzo porta libri

Sopralzo con fianchi.

449 990 Sopralzo porta libri



Contenitore su ruote

Contenitore su ruote con frontalini in plexiglas.

402 360 Contenitore su ruote



Contenitore su ruote

Contenitore su ruote.
Completo di due fori per la presa.

402 360 Contenitore su ruote



Mobile a giorno
Mobile a giorno con 12 vani.

487 281 Mobile a giorno



Mobile a giorno
Mobile a giorno con 14 vani.

449 300 Mobile a giorno

Lunghezza
cm 149

Profondità
cm 40

Altezza
cm 77



Mobile a giorno
Mobile con due ripiani regolabili.

449 555 Mobile a giorno



Mobile a giorno
Mobile con due ripiani regolabili.

449 391 Mobile a giorno

Lunghezza
cm 51

Profondità
cm 40

Altezza
cm 120



Mobile a giorno
Mobile con 8 vani passanti.
Quattro vani con schiena.

449 280 Mobile a giorno



Mobile a giorno
Mobile con 6 vani passanti.
Quattro vani con schiena. Parte inferiore adatta a contenitori su ruote.

449 215 Mobile a giorno



Contenitore su ruote
Contenitore su ruote.
Completo di due fori per la presa.

409 021 Gas con elemento base



Mobile a giorno
Mobile con due ripiani regolabili.

449 554 Mobile a giorno



Mobile misto
Mobile con un vano a giorno.
Parte inferiore con due ante.

449 886 Mobile misto

Lunghezza
cm 77

Profondità
cm 40

Altezza
cm 120



Mobile misto
Mobile con 6 vani a giorno.
Anta a battente centrale.

449 570 Mobile misto




Mobile misto
Mobile con tre vani a giorno.
Due ante a battente laterali.

449 290 Mobile misto



Mobile misto bifronte
Mobile con 9 vani a giorno.

449 770 Mobile misto bifronte



Retro



Mobile misto bifronte
Mobile con 9 vani a giorno.

449 290 Mobile misto bifronte



Retro



Mobile misto
Mobile con un vano a giorno.
Parte inferiore con 10 cassetti.

449 368 Mobile misto




Mobile con ante
Mobile con due ripiani regolabili.
Completo di ante a battente.

449 898 Mobile con ante.




Mobile curvo 45°
Mobile a giorno curvo con tre vani.
Schiena interna. Con ruote
84 cm x 45 cm x 120 cm
449 62. Mobile curvo 45°



Mobile curvo 45°
Mobile a giorno curvo con tre vani.
Schiena esterna. Con ruote
84 cm x 45 cm x 120 cm
449 63. Mobile curvo 45°



Mobile curvo 60°
Mobile a giorno curvo con tre vani.
Schiena interna. Con ruote
113 cm x 50 cm x 120 cm
449 65. Mobile curvo 60°



Mobile curvo 60°
Mobile a giorno curvo con tre vani.
Schiena esterna. Con ruote
113 cm x 50 cm x 120 cm
449 66. Mobile curvo 60°



Lunghezza
cm 100

Mobile a giorno

Mobile con due ripiani regolabili.

449 554 Mobile a giorno.



Profondità
cm 40

Mobile a giorno

Mobile con 6 vani a giorno.

449 357 Mobile a giorno



Altezza
cm 120

Mobile a giorno

Mobile con tre vani a giorno.
Parte inferiore adatta a contenitori su ruote.

449 365 Mobile a giorno



Lunghezza
cm 51

Mobile a giorno

Mobile con tre ripiani regolabili.

449 315 Mobile a giorno



Profondità
cm 40

Mobile a giorno

Mobile con tre ripiani regolabili.

449 392 Mobile a giorno



Mobile misto

Mobile con un vano a giorno.
Parte inferiore con due ante.

449 885 Mobile misto



Mobile misto

Mobile misto con un vano a giorno.
Parte inferiore con 10 cassetti.

449 367 Mobile misto



Contentitore su ruote

Contentitore su ruote.
Completo di due fori per la presa.

409 001 Contentitore su ruote



Contentitore su ruote

Contentitore su ruote con frontalini
in plexiglas.

409 003 Contentitore su ruote



Mobile con ante

Mobile con due ripiani regolabili.
Completo di ante a battente.

447 897 Mobile con ante



Lunghezza
cm 77

Mobile a giorno

Mobile con quattro vani a giorno.

449 313 Mobile a giorno



Profondità
cm 40

Mobile misto

Mobile con due vani a giorno.
Parte inferiore con due ante.

449 397 Mobile misto



Altezza
cm 146

Mobile misto

Mobile con tre vani a giorno.
Parte superiore con due ante.

449 810 Mobile misto



Mobile misto

Mobile con due vani a giorno.
Parte inferiore con 8 cassetti.

449 820 Mobile misto



Mobile con ante

Mobile con tre ripiani regolabili.
Completo di ante a battente.

449 406 Mobile con ante



Lunghezza
cm 100



Profondità
cm 40



Altezza
cm 146



Lunghezza
cm 51



Profondità
cm 40

Altezza
cm 163

Mobile a giorno

Mobile con tre ripiani regolabili.

449 311 Mobile a giorno

Mobile a giorno

Mobile con 6 vani a giorno.

449 312 Mobile a giorno

Mobile misto

Mobile con due vani a giorno.
Parte inferiore con due ante.

449 396 Mobile misto

Mobile a giorno

con tre ripiani regolabili

449 440 Mobile a giorno

Mobile a giorno

Mobile con tre ripiani regolabili.

449 393 Mobile a giorno



Mobile misto

Mobile con tre vani a giorno.
Parte superiore con due ante.

449 320 Mobile misto



Mobile con ante

Mobile con tre ripiani regolabili.
Completo di ante a battente.

449 407 Mobile con ante



Mobile misto

Mobile con tre vani a giorno.
Parte superiore con due ante.

449 819 Mobile misto



Lunghezza
cm 77



Profondità
cm 40



Altezza
cm 163

Mobile a giorno

con tre ripiani regolabili

449 431 Mobile a giorno

Mobile misto

Mobile con due vani a giorno.
Parte inferiore con due ante.

449 481 Mobile misto

Mobile misto

Mobile con tre vani a giorno.
Parte superiore con due ante.

449 413 Mobile misto



Mobile a giorno

Mobile con tre vani a giorno.
Parte inferiore adatta a contenitori su ruote

449 335 Mobile a giorno



Mobile misto

Mobile con 4 vani a giorno.
Parte inferiore con due ante e quattro cassetti.

449 800 Mobile misto



Contentitore su ruote

Contentitore su ruote con frontalini in plexiglas.

409 003 Contentitore su ruote



Contentitore su ruote

Contentitore su ruote.
Completo di due fori per la presa.

409 001 Contentitore su ruote



Mobile misto

Mobile con un vano centrale a giorno.
Parte superiore e inferiore con due ante.

449 421 Mobile misto



Mobile misto

Mobile con un vano centrale a giorno.
Parte superiore con due ante.
Parte inferiore con 10 cassetti.

449 502 Mobile misto




Mobile con ante

Mobile con tre ripiani regolabili.
Completo di ante a battente.

449 461 Mobile con ante



Lunghezza
cm 100



Profondità
cm 40



Altezza
cm 163

Mobile a giorno

con tre ripiani regolabili

449 430 Mobile a giorno

Mobile a giorno

con divisoria e sei ripiani regolabili

449 432 Mobile a giorno

Mobile misto

Mobile con due vani a giorno.
Parte inferiore con due ante.

449 480 Mobile misto



Lunghezza
cm 51



Profondità
cm 40



Altezza
cm 188,5

Mobile a giorno

con quattro ripiani regolabili

449 197 Mobile a giorno

Mobile con anta

Mobile con quattro ripiani regolabili.
Completo di anta a battente.

449 402 Mobile con anta

Mobile a giorno

con quattro ripiani regolabili

449 394 Mobile a giorno



Mobile misto

Mobile con tre vani a giorno.
Parte superiore con due ante.

449 414 Mobile misto



Mobile misto

Mobile con un vano centrale a giorno.
Parte superiore e inferiore con due ante.

449 420 Mobile misto



Mobile con ante

Mobile con tre ripiani regolabili.
Completo di ante a battente.

449 460 Mobile con ante



Lunghezza
cm 77



Profondità
cm 40



Altezza
cm 188,5

Mobile a giorno

con quattro ripiani regolabili

449 196 Mobile a giorno

Mobile misto

Mobile con tre vani a giorno.
Parte inferiore con due ante.

449 341 Mobile misto

Mobile misto

Mobile con tre vani a giorno.
Parte superiore con due ante.

449 181 Mobile misto



Mobile misto

Mobile con un vano centrale a giorno.
Parte superiore e inferiore con due ante.

449 331 Mobile misto



Mobile misto

Mobile con un vano centrale a giorno.
Parte superiore con due ante.
Parte inferiore con 10 cassetti.

449 355 Mobile misto



Mobile con ante

Mobile con quattro ripiani regolabili.
Completo di ante a battente.

449 460 Mobile con ante



Lunghezza
cm 100



Profondità
cm 40



Altezza
cm 188,5



Guardaroba



Profondità
cm 40



Altezza
cm 188,5

Mobile a giorno

con quattro ripiani regolabili

449 195 Mobile a giorno

Mobile a giorno

con divisoria e quattro ripiani regolabili

449 362 Mobile a giorno

Mobile misto

Mobile con tre vani a giorno.
Parte inferiore con due ante.

449 340 Mobile misto

Guardaroba

mobile guardaroba
cm 100

402 890 Guardaroba

Guardaroba

a tre posti
ogni vano con ripiani e asta portabiti
cm 90

402 310 Guardaroba

Guardaroba

a quattro posti
ogni vano con ripiani e asta portabiti
cm 120

402 456 Guardaroba



Mobile misto

Mobile con tre vani a giorno.
Parte superiore con due ante.

449 180 Mobile misto



Mobile misto

Mobile con un vano centrale a giorno.
Parte superiore e inferiore con due ante.

449 330 Mobile misto



Mobile misto

Mobile con un vano centrale a giorno.
Parte superiore con due ante.
Parte inferiore con 10 cassetti.

449 354 Mobile misto



Mobile con ante

Mobile con tre ripiani regolabili.
Completo di ante a battente.

449 380 Mobile con ante



Casellario 12 posti

con 12 ante chiudibili con chiave

412 059 Casellario



Casellario 10 posti

con 10 ante chiudibili con chiave

412 069 Casellario




Piste a parete, arcobaleno e materassini da gioco



Pannello su e giù

Pannello a parete su e giù, ideale come elemento decorativo e di gioco. Completo di 12 sacchetti da far cadere nel foro superiore e veder cadere in quello inferiore. Bordo superiore utilizzabile con palline e macchinine. Dimensioni: cm 103 x, 7,5 x 63h.


430 710 Pannello su e giù



Pannello con vano

Pannello a parete con vano, ideale come elemento decorativo e per riporre gli elementi di gioco. Fornito con palline e macchinine. Dimensioni: cm 103 x 7,5 x 51h

430 711 Pannello con vano



Pannello Clip Clap

Pannello a parete Clip Clap, ideale come elemento decorativo e di gioco. Piccoli oggetti possono essere nascosti e riscoperti grazie agli elementi Clip Clap.

Dimensioni: cm 103 x, 7,5 x 53h

430 712 Pannello Clip Clap



Pannello Arco

Pannello a parete Arco, ideale come elemento decorativo e di gioco. E' possibile integrare il pannello con appositi elementi morbidi. Dimensioni: cm 128 x 7,5 x 63h

430 713 Pannello Arco



Pannello dentro e fuori

Pannello a parete Dentro fuori, ideale come elemento decorativo e di gioco. Pannello completo di tre cilindri in tessuto, estraibili. Dimensioni: cm 103 x 7,5 x 63h

430 714 Pannello dentro e fuori

Piste a parete

Un'importante area di sviluppo per i bambini piccoli è il tema del trasporto e dello spostamento di oggetti. Macchinine, palline o altri oggetti possono essere spostati avanti e indietro sul percorso di gioco. Le abilità motorie fini sono incoraggiate in modo giocoso e la percezione è allenata attraverso l'osservazione. Materiali: multistrato di betulla, doppiamente verniciato. Per le pareti in cartongesso è necessario un supporto speciale (da ordinarsi separatamente, su richiesta). Viti e tasselli per il montaggio a parete inclusi.



Morbido arcobaleno

Contenuto/Materiali: 5 archi da gioco in legno, spessi 5 cm, colorati nei colori dell'arcobaleno. Robusta struttura in compensato, incluso set di tappetini da gioco arcobaleno. (103 256).

Dimensioni: cm 90 x 31 x 45h

103 255 Morbido arcobaleno



Materassini arcobaleno

Tappetini in tessuto nei colori dell'arcobaleno che corrispondono alle dimensioni e ai colori del morbido arcobaleno (103 255). Cuciti in modo che si adattino bene agli archi. Utilizzabili nel gioco libero, per coccolarsi, nascondersi, costruire, come cuscino di seduta. Materiali: Fodera: 60% cotone, 40% poliestere, imbottitura: 100% schiuma, lavabile a mano fino a 30° C.


Dimensioni: materassino più grande cm 120, materassino più corto cm 47. Profondità cm 30 Spessore 2,5 cm.

103 256 Materassini arcobaleno

Piste a parete

Piste a parete

La pista di gioco a parete invitano a far muovere e scivolare macchinine, palline ed altri oggetti. A volte la palla guadagna velocità sfruttando le discese della pista, a volte viene rallentata dalle salite presenti. Vengono praticate esperienze fisiche, motricità fine e coordinazione occhio-mano, nonché lo sforzo e il dosaggio della forza. Le piste a parete possono essere assemblate tra loro per creare percorsi di lunghezza variabile. Adatte per bambini a partire dai 2 anni. Materiali: multistrato di betulla, binario in plastica. Incluso materiale di montaggio per il fissaggio a parete (viti, tasselli). Dimensioni: profondità cm 7,2, altezza cm 5 + terminali cm 2



Pista a parete 1

Lunghezza: cm 132,2

103 445 Pista a parete 1

Pista a parete 2

Lunghezza: cm 209,6

103 444 Pista a parete 2

Pista a parete 3

Lunghezza: cm 209,6

103 446 Pista a parete 3

Set di palline

Contenuto/Materiali: 6 palline di diversi materiali (sughero, plastica, faggio naturale, faggio tinto e verniciato, 1 pallina da qigong in metallo, 1 pallina sonora in legno). Dimensioni: Ø cm 5

103 453 Set di palline



Set di lumachine

Contenuto/Materiali/Dimensioni: 1 chiocciola grande, lunga 15 cm, larga 5,5 cm, alta 8,8 cm e 2 chioccioline piccole, lunghezza 10 cm, larghezza 4,2 cm, altezza 5,5 cm, in legno di acero, parzialmente colorate.

103 443 Set di lumachina



Pista flessibile a parete

Il binario a sfere per tubi flessibili con i 3 elementi a parete può essere montato a parete a piacimento. 3 anelli di legno regolabili per elemento a parete e tubi flessibili di diverse lunghezze consentono numerose varianti di montaggio. Adatto per bambini a partire dai 3 anni.

Contenuto/Materiali/Dimensioni: 3 tubi in plastica 1x 3,5 m di lunghezza, Ø 5 cm, 2 tubi di plastica x 1,5 m di lunghezza. 2 sacchetti con elastico per raccogliere e riporre le palline. 2 palline di legno Ø 4 cm, supporti in legno a parete larghezza 15 cm, profondità 18 cm, altezza 115 cm. Realizzati con pannelli in multistrato spessore 1,8 cm di. Incluso materiale di montaggio.

412 805 Pista flessibile a parete

i Pericolo di soffocamento! Non adatto ai bambini sotto i 3 anni.



Specchio dei desideri

“Mi vedo così spesso!”

Vedere se stessi e gli altri da angolazioni e prospettive diverse, altrimenti inaccessibili, esercita un enorme fascino sui bambini. I triangoli degli specchi rendono possibile questa

nuova dimensione dell'esperienza. Utilizzabili anche con piccoli oggetti come sassolini, perline o forme geometriche, sono un incentivo al gioco del tutto nuovo grazie ai molteplici riflessi. I triangoli con specchio accompagnano il bambino in

un fantastico viaggio nell'infinito. Materiale: specchio inferiore in vetro di sicurezza con elevata resistenza ai graffi e alla rottura. Struttura in faggio laccato naturale.



Grande triangolo degli specchi

Dimensioni: dimensioni singolo specchio: cm 134 x 62 - Sp. cm 3.
Altezza complessiva cm 116.

412 667 Grande triangolo degli specchi



Piccolo triangolo degli specchi

Dimensioni: dimensioni singolo specchio cm 101 x 55 - Sp. cm 3.
Altezza complessiva cm 85 cm.
Colori superficie esterna: giallo, blu, arancione.

412 999 Piccolo triangolo degli specchi




Ruota dei colori

Ruota da appendere al piccolo triangolo degli specchi. Completa di quattro staffe per il montaggio.

Materiali: MDF colore bianco.
Dimensioni: cm 110 x 96 - Sp. 1,2 cm.

412 998 Ruota dei colori



Specchio angolare

Angolo composto da 2 specchi con pellicola di sicurezza, spessore 4 mm con struttura portante in legno. Montaggio a parete.

Dimensioni: cm 80 x 80 x 80h.

412 442 Specchio angolare



Specchio a parete

Specchio a parete con specchio con pellicola di sicurezza, spessore 4 mm con struttura portante in legno. Montaggio a parete.

Dimensioni: cm 80 x 3 x 80h.

412 431 Specchio a parete



Corrimano

Corrimano in legno.
Montaggio a parete.
Dimensioni: cm 130x12x35h.

412 662 Corrimano

Angoli con specchio



Specchio angolare con pannello attività

Specchi angolari con tanti utili accessori di gioco e un fiore rotante per i piccoli esploratori. Questo specchio è l'ideale per tante interessanti scoperte. Le pareti possono essere montate ad angolo o in linea retta lungo la parete. Lo specchio può essere completato con l'aggiunta di cuscini quadranti (435 076 - 435 079), ordinabili separatamente.

Materiali: pannelli in multistrato di betulla spessore cm 1,2 oblo, specchi in acrilico e vetro acrilico colorato.

Dimensioni: dimensioni pannello singolo cm 120 x 103h.

412 654 Specchio angolare con pannello attività



Specchio delle costruzioni

Questi specchi sono basi meravigliose per esplorare i riflessi e le caratteristiche di numerosi materiali. Possono essere utilizzati con sassolini, perline o blocchi dedicati alle costruzioni. Gli specchi creano fantastiche illusioni e prospettive. Materiali: pannello in multistrato, spessore 1,6 cm, specchio di sicurezza ESG.

Dimensioni: specchio rotondo Ø cm 50 x 3,5
specchio quadrato cm 40 x 40 x 3,5.

103 167 Specchio delle costruzioni quadrato

103 166 Specchio delle costruzioni rotondo



Le popolari pedane Dusyma sono disponibili anche per i più piccoli. Le pedane per nido sono alte al massimo 25 cm e possono essere abbinare in modo ottimale ai cuscini per pavimento. Grazie alle numerose varianti disponibili, è possibile creare vari paesaggi per gattonare e arrampicarsi, incoraggiano indipendenza ed autonomia di movimento. Qui i bambini possono provare una varietà di esperienze fisiche, materiali e sociali. E' possibile ampliare la gamma delle esperienze grazie a scale e pedane a pioli, con gradino o rampa. Anche come singoli elementi, le pedane offrono spunti innumerevoli per diverse occasioni di gioco e di esercizio. Materiali: pannello in multistrato finitura acero, spessore 2 cm, con bordo in ABS effetto multistrato. Rivestimento in gomma naturale Noraplan in 4 diversi colori. A richiesta anche con rivestimento in moquette Tretford.

2 giallo	4 blu
5 verde chiaro	9 arancione



Pedana con cassetti

Dimensioni: cm 60 x 60 x 25h

413 16. Pedana con cassetti



Pedana a pioli

Dimensioni: cm 60 x 60 x 0-15h

413 100 Pedana a pioli

Pedane




Pedana quadrata

Dimensioni: cm 60 x 60 x 15 / 25h

413 14. Pedana quadrata 15h

413 15. Pedana quadrata 25h



Pedana duna

Dimensioni: cm 60 x 60 x 15 / 21,5h

413 18. Pedana duna 15 / 21,5h



Pedana inclinata

Dimensioni: cm 60 x 60 x 15-25h

413 13. Pedana inclinata 15-21,5h



Pedana con conca

Dimensioni: cm 60 x 60 x 9-15h

413 19. Pedana inclinata 15-21,5h



Pedana inclinata

Dimensioni: cm 60 x 60 x 0-15h

413 12. Pedana inclinata 0-15h



Pedana con scalini

Dimensioni: cm 60 x 60 x 0-15h

413 11. Pedana inclinata 0-15h

IDEALI PER ESPLORARE!



Pedana con specchio

Dimensioni: cm 60 x 60 x 15h

413 200 Pedana con specchio

Specchio di sicurezza

IDEALI PER SVILUPPARE I SENSI!



Pedana con superficie tattile

Dimensioni: cm 60 x 60 x 15 h

413 146 Pedana con superficie tattile



Pedana per disegnare e costruire

Soprattutto ai bambini più piccoli piace lavorare a livello del pavimento. Questa semplice pedana offre lo spazio ideale per disegnare, costruire e scatenare la creatività scarabocchiando, dipingendo e sperimentando sdraiati, accovacciati o inginocchiati. Essendo rialzata rispetto al livello del pavimento impedisce ad altri bambini di camminare sui colori e sulle opere d'arte. Il supporto per rotolo di carta laterale facilita il lavoro, perché il materiale è a portata di mano e pronto per l'uso direttamente sul posto. Si prega di ordinare separatamente il rotolo di carta (512 499). Materiali: piano del tavolo con spessore 2,5 cm, fascia perimetrale in legno massello di 1 cm di spessore, arrotondato con un raggio di 4 cm, rivestimento in laminato bianco. Dimensione: gambe in legno Ø 6 cm, 80 x 80 x 20h

400 407 Pedana per disegnare e costruire

Finitura del bordo: Acero - Bordo in ABS da 3 mm effetto multistrato





Percorsi

Sviluppo autonomo dei movimenti

Una serie di elementi da gioco per i bambini più piccoli composta da diversi elementi per arrampicarsi, piccole pedane, tavole per l'equilibrio e percorsi in cui gattonare. I singoli elementi hanno dimensioni tali da poter essere spostati e disposti dai bambini stessi.

Il sistema modulare stimola i bambini al gioco del movimento libero e dell'attività spontanea. Gli elementi possono essere usati come pezzi singoli oppure montati in combinazione con altri elementi da gioco e movimento. I vari elementi messi in fila permettono di costruire divertenti labirinti in cui gattonare. La piattaforma per l'equilibrio può essere messa sia inclinata come uno scivolo o posizionata orizzontalmente come percorso su cui bilanciarsi tra due elementi da arrampicata. Abbinando materassini, cuscini o stoffe si creano molte occasioni per giochi di ruolo. Attraverso i riflessi, gli effetti dei colori mischiati ed elementi sensoriali vengono fatte tantissime esperienze durante il gioco in movimento. Tutti gli elementi si possono usare in varie forme sia singolarmente che in combinazione con altri elementi relativi al movimento. La piattaforma per l'equilibrio di questa serie di elementi può essere agganciata a tutti gli elementi con pioli.

Materiale: multistrato di betulla, verniciato naturale e disponibile in tutti le vernici colorate Dusyma.

Colori:

Sostituire l'ultimo numero dell'articolo da sei cifre con il numero che corrisponde al colore desiderato.




Tavola per l'equilibrio

Da agganciare agli elementi a pioli. Può essere utilizzato come percorso di bilanciamento tra due elementi o come scivolo se posizionato inclinato.

Misure: larghezza cm 125, profondità cm 35, spessore cm 2,2

102 090 Tavola per l'equilibrio



Triangolo con pioli

Robusto attrezzo per arrampicarsi, con pioli su entrambi i lati, sopra un unico piolo per evitare che il triangolo possa sollevarsi liberamente. I pioli sono in faggio Ø 3 cm, la tavola alla base serve per garantire stabilità. Come elemento singolo per arrampicarsi o in combinazione con altri elementi da gioco con pioli, da attaccare anche alla tavola per l'equilibrio.

Misure esterne: larghezza cm 40, profondità cm 46, altezza cm 41

102 050 Triangolo con pioli piccolo, naturale

Triangolo con pioli grande

Robusto elemento per arrampicarsi, con pioli su entrambi i lati; sopra un unico piolo per evitare che il triangolo possa sollevarsi liberamente. I pioli sono in faggio Ø 3 cm. Se usato per arrampicarsi, attaccare la tavola per l'equilibrio (102 090).

Misure: larghezza cm 83, profondità cm 83, altezza cm 72

102 080 Triangolo con pioli grande



Pedana

Pedana per arrampicarsi con due lati chiusi e due lati con ognuno due pioli rotondi in legno Ø 3 cm. È un aiuto per arrampicarsi, può essere usato come seduta o utilizzato per appendere la relativa tavola per l'equilibrio.

Misure: cm 40 x 40 x 19h

102 070 Pedana naturale

102 07 Pedana, vernice colorata



Abb. könnte abweichen

Dado semplice

L'elemento base di questa serie di elementi è un dado per il gioco e il movimento con due lati chiusi. Il dado si può usare da solo o combinarlo insieme ad altri elementi.

Misure: cm 40 x 40 x 40h

102 000 Naturale

102 00. Vernice colorata



Abb. könnte abweichen

Dado con specchio

Dado con due lati chiusi con ognuno uno specchio nella parte interna. I riflessi infiniti formano un'esperienza affascinante nella stanza e stimolano a scoprire.

Misure: cm 40 x 40 x 40h

102 010 Naturale

102 01. Vernice colorata



Dado da arrampicata

Dado con due lati chiusi e due lati con ognuno tre pioli rotondi in legno di faggio Ø 3 cm per arrampicarsi. Come elemento singolo per arrampicarsi oppure da unire ad altri elementi con pioli.

Misure: cm 40 x 40 x 40h

102 040 Naturale

102 04. Vernice colorata



Dado con buchi e fessure

Dado con due lati chiusi, buchi e fessure sui lati chiusi. Si possono infilare corde o tessuti in seta nei fori e creare un percorso sensoriale o osservare semplicemente la luce che passa dai buchi sull'interno del dado.

Misure: cm 40 x 40 x 40h

102 020 Naturale

102 02. Vernice colorata



Abb. könnte abweichen

Abb. könnte abweichen

Dado con vetro acrilico

Dado con due lati chiusi con due lastre di vetro acrilico di 3 mm in diversi colori. Il dado serve come elemento ad angolo quando si forma il labirinto con altri dadi. Grazie ai lati con parti trasparenti e colorate si ottengono varie atmosfere e sovrapposizioni di colori.

Misure: cm 40 x 40 x 40h

102 031 Naturale

102 032 Vernice colorata



Dado per gattonare

Dado per gattonare con materiali incorporati per fare varie esperienze sensoriali. I diversi tipi di materiale tattile come tappeto, specchio, pietra ecc. offrono stimoli sensoriali mentre si gattona e si tocca. Sulla parte opposta al lato con i materiali sensoriali ci sono fessure per finestrelle e maniglie. Si può utilizzare e combinare il dado in modo sempre diverso con tutti gli elementi dado.

Misure: cm 40 x 40 x 40h

102 450 Naturale

102 045 Vernice colorata



Arco a pioli grande

Il grande arco a pioli è un elemento di arrampicata e allo stesso tempo un elemento in cui entrare. Può essere combinato con tutti i cubi da gioco per gattonare. Se girato si creano spazi diversi per giocare in vari modi. Combinato con il materassino diventa una cavità in cui rilassarsi e ritirarsi. Materiale: multistrato di betulla spessore 1,5 cm, disponibile in tutti le vernici colorate Dusyma.

Misure: cm 80 x 50 x 50h

102 460 Naturale

102 46 Vernice colorata

Materassino per arco a pioli

Il materassino è un'aggiunta all'arco a pioli. Questo materassino permette di creare vari giochi diversi o può essere usato come imbottitura per sdraiarsi, come tapparella o come tetto scorrevole. Materiale: rivestimento 60% cotone, 40% poliestere. Imbottitura 100% gommapiuma. Misure: cm 125 x 47

703 24 Materassino per arco a pioli

Ruota

Modalità di gioco: questa ruota è il sostegno ideale per i più piccoli durante la corsa. Stimola a muoversi nella stanza. È affascinante osservare come volteggiano le palle nella ruota o rotolano fuori dal buco. Non si lascia indietro nulla, si raccoglie di nuovo tutto e si parte. Girando la ruota su un lato la si può utilizzare per inserire giochi, palline e altri materiali. Qualcuno potrebbe riuscire a ripescare gli oggetti infilando le mani tra i pioli. Viene stimolato il movimento e richiesta coordinazione. Dai 2 anni.

Materiale/Misure: multistrato di betulla, naturale, pioli in faggio, vetro acrilico Ø cm 50, fessure nel vetro acrilico Ø cm 9 e cm 16, altezza cm 40

102 091 Ruota



Cuscino per arco a pioli

Questi cuscini molto leggeri diventano ottime imbottiture per i fori degli elementi da gioco oppure si trasformano in forme ed elementi per i giochi di ruolo come persiane o battenti. Offrono molti stimoli motori per capire i movimenti come spingere, infilare, chiudere e aiutano a nascondersi.

Materiale: 60% cotone, 40% poliestere. Imbottitura 100% gommapiuma.

Misure: cm 26 x 26 o Ø cm 26, spessore cm 5

703 82 Cuscino rotondo per arco a pioli

703 81 Cuscino quadrato per arco a pioli

Arco a pioli piccolo

Vario elemento per l'arrampicata che offre diverse possibilità di movimento, formato da un arco con 9 pioli da scalare. I pioli rotondi sono in legno di faggio Ø 3 cm, il pannello alla base garantisce una buona stabilità. Da usare come elemento singolo per l'arrampicata o insieme agli altri elementi con pioli o a dado o in combinazione con la relativa tavola per l'equilibrio.

Misure: cm 40 x 40 x 44,5h


102 060 Naturale



Parete d'arrampicata

La parete d'arrampicata Dusyma affascina per la sua forma a montagna e la sua funzionalità. Qui i bambini possono scalare come più preferiscono. La parete può essere combinata a scelta e anche appesa in un angolo. La parete è in multistrato di betulla con spessore 1,8 cm. Sulla parete ci sono più fori che prese. In questo modo gli appigli possono essere scambiati di posto continuamente e creare così diversi nuovi livelli di difficoltà.

Attenzione: ordinare i materassini anticaduta separatamente



Elementi singoli

- 1 **434 050** Pezzo esterno a sinistra cm 80 x 230, incluse 6 prese
- 2 **434 052** Pezzo centrale cm 80 x 230, incluse 7 prese
- 3 **434 051** Pezzo esterno a destra cm 65 x 230, incluse 6 prese
- 4 **434 054** Tronco e chioma dell'albero cm 116 x 195 (senza corda), incluse 6 prese
- 5 **434 056** Corda con aggancio alla chioma dell'albero

Composto da: staffa metallica che si avvitata alla parete e una corda d'arrampicata 100% polipropilene. Con tre nodi, lunghezza della corda circa cm 190, con grillo da appendere alla staffa di metallo.

Set parete d'arrampicata

Composto da:

1x 434 050 Pezzo esterno a sinistra
1x 434 052 Pezzo centrale
1x 434 051 Pezzo esterno a destra
1x 434 054 Tronco e chioma dell'albero
1x 434 056 Corda con aggancio alla chioma dell'albero

Misure: cm 298 x 20 x 230h.

Fare attenzione alle precauzioni anticaduta.

434 057 Set parete d'arrampicata

Angolo d'arrampicata

Composto da:

1x 434 050 Pezzo esterno a sinistra
1x 434 052 Pezzo centrale (adattato individualmente)
1x 434 051 Pezzo esterno a destra
1x 434 119 Barra arco interno
1x 434 121 Barra a quarto
2 x 434 054 Tronco e chioma dell'albero
1 x 434 056 Corda con aggancio alla chioma dell'albero

Misure: lato sinistro larghezza cm 218, lato destro larghezza cm 220, altezza cm 230.

Fare attenzione alle precauzioni anticaduta

434 058 Angolo d'arrampicata

Pareti ginniche

Pareti da ginnastica e arrampicata

I set di pareti da ginnastica in 5 pezzi offrono una moltitudine di possibilità di movimento in poco spazio. Vengono montate a una distanza di 40 cm dal muro così da essere accessibili da entrambi i lati. L'elemento con la barra orizzontale può essere piegato ad angolo retto, permettendo un perfetto utilizzo tridimensionale. I restanti quattro elementi vengono montati saldamente alla parete e al pavimento tramite attacchi specifici. I set di pareti da ginnastica sono approvati secondo la norma DIN EN 12346/DIN EN 913 e vengono consegnati con il materiale per il montaggio e i raccordi girevoli. Al momento dell'ordine si prega di indicare se è presente il riscaldamento a pavimento.



i Come protezione consigliamo materassini di protezione anticaduta (785 855) e 1 serie di materassini da muro (772 901).

Parete da ginnastica multiuso 5 pezzi con sbarra

Composta da: spalliera con 15 pioli, elemento con rete, spalliera grande con 6 pioli, elemento con sbarre, elemento con sbarra, elemento da piegare con barra. L'elemento da girare è bloccato mediante un raccordo girevole e un dispositivo di bloccaggio.

701 797 Parete da ginnastica multiuso 5 pezzi con sbarra

Parete da ginnastica multiuso 5 pezzi con corda

Composta da: spalliera con 15 pioli, elemento con rete, spalliera grande con 6 pioli, elemento con sbarra, elemento da piegare con corda. L'elemento da girare è bloccato mediante un raccordo girevole e un dispositivo di bloccaggio. Ordinare il materiale per il montaggio separatamente.

701 798 Parete da ginnastica multiuso 5 pezzi con corda

Elementi parete da ginnastica e da arrampicata

La parete da ginnastica multiuso può essere costruita anche da soli secondo la propria preferenza con i nostri elementi da combinare liberamente. In questo modo si può pianificare la struttura a seconda della stanza e creare varie esperienze di movimento seguendo le esigenze dei bambini. Materiale: parti della cornice in legno tenero, pioli in legno duro. Misure: 100x125h.

Montaggio: da montare alla parete o al pavimento. Per il montaggio di ogni elemento è necessario un set di montaggio. Se la parete è leggera bisogna montare gli elementi alla sottostruttura della parete. Se è installato il riscaldamento a pavimento, si prega di ordinare il set di montaggio per pavimenti



Spalliera

Ordinare separatamente il materiale per il montaggio.


701 587 Spalliera



Spalliera grande

Ordinare separatamente il materiale per il montaggio.

701 589 Spalliera grande



Elemento con sbarre

Ordinare separatamente il materiale per il montaggio.

701 590 Elemento con sbarre



Elemento con rete

Nodi fissi. Ordinare separatamente il materiale per il montaggio.

701 590 Elemento con rete

Set di montaggio per elementi singoli della parete di ginnastica e di arrampicata



1 Set per riscaldamento a pavimento

Per il montaggio degli elementi da arrampicata e spalliere in presenza di riscaldamento a pavimento.

Contenuto: 2 distanziatori dalla parete 40 cm, 2 staffe a pavimento, 14 viti, 8 tasselli, 2 dadi a bussola.

702 659 Set di montaggio per riscaldamento a pavimento

2 Tappetini distanziatori muro

Set di tappetini per la parete da ginnastica multiuso (701 797 - 701 798) per garantire la distanza di 40 cm dal muro. Misure: materassino con tessuto da ginnastica 100% poliester, lunghezza 500 cm larghezza 39 cm, spessore 6 cm.

702 659 Tappetini distanziatori



Tavola inclinata non imbottita

Da appendere alle spalliere, inclusa cinghia per i piedi. La tavola viene fissata saldamente al piolo con una cinghia. Materiale: multistrato. Misure: cm 200 x 40

700 000 Tavola inclinata non imbottita



Rete d'arrampicata da agganciare

Con collegamenti tondi ergonomici. Da appendere alle spalliere e alle pareti pieghevoli da ginnastica. Materiale: legno tenero verniciato. Misure: cm 100 x 230h

701 900 Rete d'arrampicata da agganciare



Parete con prese d'arrampicata da appendere

Da appendere alle spalliere. Le prese possono essere fissate nelle posizioni desiderate. Include 10 prese d'arrampicata.

Materiale: compensato, sabbia di quarzo. Misure: cm 80 x 230h

702 660 Parete con prese d'arrampicata da appendere

Spalliere per grandi e piccoli



Spalliera doppia corta

Materiale/Contenuto: 8 pioli rotondi, il più alto è posto più avanti. Parti laterali in legno tenero, pioli in legno duro, segue la norma DIN EN 12346/DIN EN913. Incluso materiale di fissaggio per il montaggio alla parete (distanziatore dal muro più corto).

Misure: cm 180 x 100h

702 341 Spalliera doppia corta



Spalliera doppia

Durante la ginnastica alla spalliera il pavimento dovrebbe essere sempre attrezzato con materassini anticaduta (per esempio 785 855). Materiale/Contenuto: 18 pioli tondi (Ø 3 cm), il piolo più alto è posto più avanti, distanza tra i pioli 8,5 cm. Parti laterali in legno tenero, pioli in legno duro, segue la norma DIN EN 12346/DIN EN 913. Incluso materiale di fissaggio per il montaggio alla parete (distanziatore dal muro più corto).

785 515 Spalliera doppia
Misure: cm 180 x 200h

785 514 Spalliera singola
Misure: cm 90 x 200h



Spalliera per i più grandi

Queste spalliere sono per bambini dai 3 anni. 16 pioli, primo e terzo piolo posti più avanti, con spazio vuoto. Materiale: parti laterali in pino, pioli in frassino. Incluso materiale di fissaggio per il montaggio alla parete (distanziatore dal muro più corto), segue la norma DIN EN 913/EN 12346. Misure: pioli ovali (33 x 43 mm).

700 482 Spalliera doppia
Misure: cm 200 x 260h

700 483 Spalliera singola (immagine non presente)
Misure: cm 100 x 260h

Protezioni anticaduta a norma di legge

Protezione anticaduta

Per ridurre il rischio che i bambini si facciano male durante le attività fisiche, consigliamo di utilizzare una quantità sufficiente di materassini come protezione anticaduta da mettere sotto e attorno alle attrezzature da ginnastica e da arrampicata.

Spazio di caduta

La grandezza dello spazio di caduta è calcolata secondo l'altezza della caduta libera contenuta nella norma europea DIN EN 1177 (vedi tabella).

Altezza della caduta libera

L'altezza della caduta libera si misura dal punto più alto sul quale il bambino può stare in piedi.

HIC 1000

Il metodo europeo di prova, HIC 1000 (Head Injury Criterion), fa parte della DIN EN 1177. Il metodo stabilisce la natura della protezione anticaduta per ridurre il rischio di lesioni alla testa.

DIN EN 12503-1

Inoltre nella norma DIN EN 12503-1 vengono stabiliti i requisiti tecnici di sicurezza dei tappetini sportivi per le scuole e le associazioni sportive e il loro utilizzo nelle gare. Se l'attrezzatura è vicina alla parete o fissata alla parete, consigliamo come protezione anticaduta aggiuntiva i nostri materassini antiurto contro il muro.

Altezza	Larghezza
60 - 150 cm	150 cm
150 - 165 cm	160 cm
165 - 180 cm	170 cm
180 - 195 cm	180 cm
195 - 210 cm	190 cm
210 - 225 cm	200 cm
225 - 240 cm	220 cm
240 - 250 cm	230 cm



Materassini anticaduta con velcro

Materassini anticaduta molto leggeri ma resistenti. La parte superiore è disponibile in diversi colori (rosso, giallo, verde o blu). Dato che il peso è molto ridotto è obbligatorio che i materassini siano attaccati tra loro con le strisce di velcro. Solo così si ottiene una superficie di materassini con uno spazio di caduta sufficiente. Materiale: materassini in gommapiuma 100% polietilene, rivestimento in tessuto antistrappo 100% poliestere, parte inferiore con rivestimento antiscivolo, approvato secondo la norma DIN EN 1177: altezza massima di caduta di 250 cm.

Misure: cm 200 x 100 x 6h, 6 kg.

701 942 Blu | **701 943** Verde

701 941 Giallo | **701 940** Rosso



Carrello per trasporto dei materassini

Carrello per riporre i materassini senza occupare tanto spazio. Materiale/Misure: robusta struttura con maniglia, 2 ruote mobili, cm 200 x 100, capacità massima di carico circa 200 kg.

703 114 Carrello per trasporto dei materassini



Materassini da ginnastica e materassini anticaduta

Questi materassini sono ideali come tappetini da ginnastica o tappetini anticaduta. Il materiale è resistente e antiscivolo.

Materiale: gommapiuma pregiata (SC 120), laminata in pile su entrambi i lati per una lunga durata, materassino in tessuto blu antiscivolo 100% poliestere, Oeko-tex 100, privo di ftalati, approvato DIN EN 1177: altezza massima di caduta di 250 cm. Ideale per quando si fa ginnastica con gli attrezzi o come tappetino a norma DIN EN 12503-1 tipo 3.

Misure: cm 200 x 100 x 6h, 18 kg.

785 328 Materassino con angoli in pelle e cinghie per il trasporto

785 855 Materassino




Set per arrampicata 6 parti

Questa attrezzatura d'arrampicata può essere utilizzata in modo flessibile. I dispositivi perfettamente abbinabili vengono installati liberamente nella stanza e possono essere combinati tra loro a seconda della necessità. Dopo aver giocato, possono essere smontati in pochi semplici passaggi e posizionati contro il muro per risparmiare spazio. Si prega di ordinare separatamente il set di tappetini abbinato 701801. Materiale: legno tenero, pioli in legno duro, superficie dello scivolo in compensato, verniciato.

Misure: cassetta con 2 archi intarsiati e struttura per arrampicarsi, ogni base cm 130 x 130, altezza cm 140, scivolo cm 180 x 52, scala cm 217 x 52, scala cm 120 x 52, trave per l'equilibrio cm 200.

701 800 Set per arrampicata 6 parti



Dondolo da arrampicata montagna + valle

Un ponte, un dondolo, un ostacolo: tutto in uno. Materiale/Misure: parti laterali in multistrato verniciato di verde, pioli in legno duro, cm 160 x 35, porta un peso di circa 80 kg.

701 931 Dondolo da arrampicata montagna + valle

Attrezzature flessibili d'arrampicata

Ponte per arrampicata

Il ponte per l'arrampicata combina vari elementi, in modo da soddisfare esigenze diverse. La rete, la pista con i pioli e le scalette da ginnastica sono collegate insieme con una pedana al centro.

Materiale: multistrato, piolo in legno duro.

Misure: cm 200 x 200 x 45h

701 886 Ponte per arrampicata



Dondolo da arrampicata

Il dondolo da arrampicata può essere utilizzato come ponte da attraversare e su cui bilanciarsi oppure come dondolo. Materiale/Misure: pioli in legno di frassino, parti laterali in legno di pino lamellare.

Lunghezza 170 cm, larghezza 35 cm, porta un peso fino a circa 160 kg.

772 905 Dondolo da arrampicata



SU RICHIESTA
ANCHE SU
MISURA



i I fasciatoi con lunghezza ridotta possono essere consegnati anche smontati. Si prega di segnalarlo al momento dell'ordine.

Zona cambio e fasciatoio



Fasciatoio con dieci cassetti contenitore

Fasciatoio con dieci cassetti contenitore e scaletta di risalita. La scaletta è facilmente utilizzabile dai bambini, garantendo agli educatori una maggiore facilità durante le operazioni di cambio. I cassetti in legno sono scorrevoli su guide in materiale plastico. Scaletta estraibile su guide, provvista di ruote.

Piano imbottito da ordinare separatamente: cm 121 x 73 (cm 75 prof), cm 121 x 88 (cm 90 prof).

Materiali: finitura acero. Dimensioni cassetti contenitore: cm 33 x 48 x 8h.

Dimensioni: cm 125,2 x 75 - 90 x 105h. Altezza del piano fasciatoio cm 85

Profondità	75 cm	90 cm
	Acero	Acero
scaletta a sinistra	488 756	488 759
scaletta a destra	488 753	488 758



Fasciatoio con scaletta e dodici cassetti contenitore

Disponibile anche con cassetti contenitore in materiale plastico, scorrevoli su guide metalliche. Scaletta di risalita estraibile su guide, completa di ruote provviste di freno di sicurezza.

Piano imbottito da ordinare separatamente: cm 121 x 73 (cm 75 prof), cm 121 x 88 (cm 90 prof).

Materiali: finitura acero. Dimensioni cassetti contenitore: cm 22,5 x 48 x 10h

Dimensioni complessive: cm 125,2 x 75 - 90 x 105h. Altezza del piano fasciatoio cm 85

Profondità	75 cm	90 cm
	Acero	Acero
scaletta a sinistra	488 746	488 748
scaletta a destra	488 747	488 749



Fasciatoio con scaletta e sei vani a giorno

Fasciatoio completo di vano con divisoria verticale e quattro ripiani regolabili, a formare sei vani a giorno.

Scaletta di risalita estraibile su guide, completa di ruote provviste di freno di sicurezza. Piano imbottito da ordinare separatamente: cm 121 x 73 (cm 75 cm prof), cm 121 x 88 (cm 90 prof).

Materiali: finitura acero. Dimensioni vani a giorno: cm 39,2 x 59,5. Altezza regolabile.

Dimensioni complessive: cm 125,2 x 75 - 90 x 105h. Altezza del piano fasciatoio cm 85.

Profondità	75 cm	90 cm
	Acero	Acero
scaletta a sinistra	488 775	488 777
scaletta a destra	488 772	488 776



Fasciatoio su ruote con scaletta e otto vani a giorno

Robusto fasciatoio, completo di base provvista di cinque ruote piroettanti. Due ruote sono provviste di freno di sicurezza. Le ruote permettono di spostare facilmente il fasciatoio quando non necessario.


Piano imbottito da ordinare separatamente (80 x 73 cm).

Materiali: finitura acero.

Dimensioni: cm 84,1 x 75 x 105,5h

Altezza del piano fasciatoio cm 85

488 745 Acero



CONTATTACI
dusyma@
giochimpara.com



Coccinella porta ciucci

Pannello porta ciucci a 12 posti, con decorazione a coccinella. Inclusa viteria per il fissaggio a parete.

Materiali: multistrati di betulla spessore 1,2 cm.

Dimensioni: 58 cm x 5 cm x 23 cm.

412 509 Coccinella porta ciucci



Fasciatoio con 10 cassetti

Fasciatoio completo di numerosi cassetti contenitore. I cassetti possono essere utilizzati per riporre i materiali di cambio (salviette, pannolini...) o possono essere assegnati singolarmente a ciascun bambino.

Piano imbottito da ordinare separatamente.

Materiali: finitura acero.

Dimensioni cassetti contenitore: cm 33 x 48 x 8h

Dimensioni: cm 84,1 x 75 - 90 x 105 h.

Altezza del piano fasciatoio cm 85

488 761 profondità cm 75

488 744 profondità cm 90

Fasciatoio con 15 cassetti

Fasciatoio completo di numerosi cassetti contenitore. I cassetti possono essere utilizzati per riporre i materiali di cambio (salviette, pannolini...) o possono essere assegnati singolarmente a ciascun bambino.

Piano imbottito da ordinare separatamente.

Materiali: finitura acero.

Dimensioni cassetti contenitore: cm 33 x 48 x 8h

Dimensioni: cm 125,2 x 75 - 90 x 105 h.

Altezza del piano fasciatoio cm 85

488 751 profondità cm 75

488 743 profondità cm 90

Piani imbottiti per fasciatoio


Materiali: rivestimento esterno in ecopelle vinile 81%, 16% poliuretano, 3% poliuretano.
 Imbottitura interna in schiuma, lavabile, senza ftalati.

Colori disponibili

 2 giallo  4 blu  5 verde ch.  8 azzurro  9 arancio


Piano lunghezza 121 cm, per mobili e fasciatoi con profondità 75/90 cm .


Piano lunghezza 80 cm, permobili e fasciatoi con profondità 75-90 cm.

	Altezza 22 cm	
	73 cm	702 51.
	88 cm	702 52.

	Altezza 22 cm	
	73 cm	702 53.
	88 cm	702 54.

	Altezza 8 cm	
	73 cm	702 55.
	88 cm	702 56.

	Altezza 8 cm	
	73 cm	702 57.
	88 cm	702 58.

	Altezza 3 cm	
	73 cm	702 59.
	88 cm	702 60.

	Altezza 3 cm	
	73 cm	702 61.
	88 cm	702 62.



Fasciatoio con tre vani a giorno

Fasciatoio provvisto di scaletta estraibile su guide, completa di ruote. Fasciatoio completo di vano contenitore a giorno a tre vani. Ripiani regolabili in altezza.
 Piano imbottito da ordinare separatamente: cm 80 x 73.
 Materiali: finitura acero.
 Dimensioni: cm 84 x, 75 x 85.
418 293 Acero



 Portata fino a 15 kg


Fasciatoio a parete

Fasciatoio a parete completo di spondine laterali con altezza cm. 20 rispondenti ai requisiti di sicurezza GUV e Euronorm.
 Fasciatoio completo di due ripiani nella parte interna ideali per disporre in sicurezza tutti i materiali necessari durante le operazioni di cambio.
 Completo di piano imbottito.
 Materiali: finitura acero.
 Piano imbottito realizzato in 100% poliuretano, resistente ad oli e grassi.
 Dimensioni: cm 64 x 26 x 81h
 Spazio di appoggio cm 62 x 77
449 111 Acero



Mensola a parete

Mensola a parete. Facile da installare; fornita completa di quanto necessario al fissaggio.
 Dimensioni: cm 40 / 60 / 77 x 20 x 25h
449 117 lunghezza cm. 40
449 118 lunghezza cm. 60
449 116 lunghezza cm. 77



Mensola per pannolini


Negli scomparti possono essere riposti pannolini di differenti dimensioni. Grazie all'apposita feritoia è facile estrarre un pannolino alla volta; quelli inutilizzati restano puliti e ben protetti dietro il pannello in acrilico. Parte superiore aperta per consentire una facile ricarica dei pannolini.
 Materiali: finitura acero.
 Pannello in acrilico.
 Dimensioni: cm 100 x 26,4 x 36h
488 787 Acero



Mensole per zona cambio

Mensola a parete

Mensola a parete ideale per completare la zona cambio. Perfetta per riporre tutti i prodotti e gli accessori necessari.
 Materiali: finitura acero.
 Dimensioni interne vani: cm 23 x, 25,5 x 15h
 Dimensioni complessive: cm 125 x 27,5 x 36 / 52,5h
 Cestino portaoggetti in materiale plastico da ordinare separatamente.
447 112 Finitura acero 10 vani
477 113 Finitura acero 15 vani



Cestino portaoggetti S

Cestino portaoggetti in materiale plastico con effetto rattan con fori di presa. Ideale per completare le mensole a parete. Impilabili.
 Dimensioni: cm 19,6 x 25,5 x 10,2h
559 830 Grigio



Complementi bagno

Carrello per bagnetto

Pratico carrello bifronte su ruote, ideale per essere utilizzato nella zona bagno. Offre spazio per 20 bambini e permette di riporre ordinatamente asciugamani e bicchieri con spazzolino da denti. Sui ganci appendiabiti vi è spazio sufficiente per apporre apposite etichette con nome.

Completo di quattro ruote piroettanti di cui due provviste di freno.

Materiali: finitura acero.

Dimensioni: cm 103,8 x 36 x 90h

449 014 Finitura acero



Mensola portabicchieri in plastica


Mensola portabicchieri, elegante e di facile manutenzione. Mensola in resistente materiale plastico colore bianco con ganci appendiabiti colorati. Mensola resistente all'acqua.

Fori portabicchieri con diametro 6,8 cm.

Bicchieri da ordinare separatamente (512 962- 512 964).

Dimensioni: cm 50 (5 posti), cm 100 (10 posti) x 17 x 16h

Mensola colore bianco, accessori con colore a scelta.



Mensola portabicchieri con gancio singolo (100 cm - 10 posti)	
Rosso	478 099
Blu	478 100
Giallo	478 101

Mensola portabicchieri con gancio doppio (100 cm - 10 posti)	
Rosso	478 088
Blu	478 089
Giallo	478 090

Bicchieri

Bicchieri in Luran. Igienici, privi di cadmio, stabili, facili da pulire.

Lavabili in lavastoviglie fino a 90 °C.

Dimensioni: Ø cm 7,5 altezza cm 8,5 diametro fondo cm 6,5

512 960 Rosso

512 961 Giallo

512 962 Blu

512 963 Verde

512 964 Arancio



Culle morbide, materassini e lettini



Culla morbida

Una comoda culla in cui anche i più piccoli possono entrare ed uscire da soli. Grazie al suo peso ridotto, la culla può essere facilmente trasportata ed impilata. Fondo antiscivolo. Disponibile in cinque colori.

Materiali: anima in Polyfoam (RG 28/70) con rivestimento in similpelle 60% poliuretano, 26% poliestere, 14% cotone.

Dimensioni: Culla piccola: 114 cm x 64 cm x 25 cm

Culla grande: cm 134 x 74 x 25h

427 81. Culla morbida piccola (colore a scelta)

427 84. Culla morbida grande (colore a scelta)



Carrello per culle morbide

Adatto per trasportare fino a cinque culle morbide. Disponibile sia per culle grandi che piccole. Dotato di quattro ruote piroettanti di cui due complete di freno di sicurezza. Materiali: finitura acero o faggio.

Dimensioni: cm 140 x 80 x 23h

418 145 Carrello per culle morbide (finitura faggio)

418 146 Carrello per culle morbide (finitura acero)

Materassino morbido

Materiali: anima in Polyfoam (RG 28/70) con rivestimento in similpelle 60% poliuretano, 26% poliestere, 14% cotone.

Dimensioni: materassino piccolo cm 100 x 50 x 8h

Materassino grande cm 120 x 60 x 8h

Colore a scelta

427 82. Materassino morbido piccolo colore a scelta

427 85. Materassino morbido grande colore a scelta



Petalo nanna

Comoda zona notte per i più piccoli. Questa culla a forma di petalo offre ai bambini un morbido posto per riposare protetti. Se unite tra loro le culle formano un bel fiore. Il petalo può essere aperto tramite apposita cerniera per essere riposto occupando meno spazio. A partire dai sei mesi.

Contenuto/Materiali: il petalo è composto da una spondina ed un materassino interno, colore bianco. La spondina è disponibile in due differenti tessuti di rivestimento: in similpelle (81% vinile, 16% poliestere, 3% poliuretano, privo di ftalati, lavabile) o morbida microfibra (100% poliestere, sfoderabile con cerniera e lavabile in lavatrice fino a 30°). Il materassino interno è rivestito con tessuto impermeabile realizzato al 55% in poliuretano e al 45% in poliestere.

Dimensioni: petalo ca. cm 115 x 65 x 26,5h; materassino interno ca. cm 96 x 50 x 7h

Rivestimento	Blu	Verde
Ecopelle	551 305	551 304

Colori





Letto lattanti Irma

Letto lattanti Irma completo di stecche perimetrali di contenimento, realizzate in legno massello di faggio verniciato al naturale. Completo di sponda laterale abbassabile per accedere comodamente all'interno del lettino. Lettino fornito con ruote adatte sia a pavimenti duri che morbidi. Il lettino può essere utilizzato anche senza ruote. Materassino interno da ordinare separatamente (735 895). Materiali: massello di faggio verniciato al naturale. Dimensioni: cm 106 x 56 x 77h (senza ruote) o 83h (con ruote).

418 148 Lettino lattanti Irma

Letto lattanti Lotte

Letto lattanti completo di certificato di sicurezza GS. Il lettino, qualora non necessario, può essere facilmente ripiegato e chiuso. Facile da aprire all'occorrenza. Completo di sponda laterale abbassabile per accedere comodamente all'interno del lettino. Facile da montare. Contenuto: lettino pieghevole, quattro ruote con freno, materassino interno. Per un uso intensivo del lettino si consiglia di ordinare separatamente il materasso apposito.

Materiali: legno massello di faggio verniciato al naturale, materassino con rivestimento in 100% cotone, lavabile a 30°.

Dimensioni: cm 125 x 68 x 82h

700 527 Lettino lattanti Lotte

Pedana portamaterassi a due o quattro posti

Pratica pedana estraibile, ideale per riporre i materassini sonno. A seconda del modello a due o quattro posti. Materassini da ordinare separatamente. Materiali: finitura acero o faggio con bordature in ABS spessore 3 mm. Rivestimento superficiale in gomma naturale in colore a scelta. Quattro colori disponibili.

Dimensioni: da cm 68 fino a 134,5 x 140 x 37h

Per materassini di dimensione cm 135 x 60 x 8h

① 401 44. Finitura acero per 2 materassini

② 401 45. Finitura acero per 4 materassini

③ Fianco protettivo laterale

Materiali: finitura acero o faggio.

Dimensioni: cm 1,9 spessore, cm 140 x 57h

401 460 Finitura acero




Pedana con elemento estraibile

Pedana con elemento estraibile adatto a riporre materassini, coperte o biancheria da letto. Materiali: finitura acero o faggio.

Dimensioni: cm 70 x 146 x 33h

401 42. Finitura acero

Colori



Letto impilabile con materassino

Materiali: struttura in legno massello di faggio verniciato al naturale.

Materassino in gommapiuma spessore 8 cm, rivestimento in tessuto elasticizzato sfoderabile e lavabile fino a 40 °C, 100% cotone.

Dimensioni: piano di appoggio: da 135 cm fino a 150 cm x 60 cm o da 141 cm fino a 156 cm x 66 cm.

Altezza struttura 23,6 cm. con materassino 27,5 cm.

Senza ruote	Con ruote
427 000 impilabile con materassino Lunghezza 141 cm	427 100 impilabile con materassino Lunghezza 141 cm
427 003 impilabile con materassino Lunghezza 156 cm	427 103 impilabile con materassino Lunghezza 156 cm



Letto a castello

Letto a castello ideale come soluzione salvaspazio, realizzato in resistente legno massello di faggio verniciato al naturale. Materassini (772 100) da ordinare separatamente. Lettino superiore non adatto per bambini di età inferiore ai 6 anni. Materiali: legno massello di faggio verniciato al naturale.

Dimensioni: scala larghezza 31,5 cm; sponda di contenimento superiore con altezza 22 cm dal bordo del materasso.

Dimensioni complessive: cm 141 x 66,5 x 120h

427 005 Letto a castello

Spondina aggiuntiva per lettino inferiore

Spondina aggiuntiva per lettino inferiore. Protezione da fissare sul bordo esterno del lettino. Facile da aggiungere anche in un secondo momento.

Materiali/Dimensioni: massello di faggio verniciato al naturale, cm 96 x 18, spessore 3,5 cm.

427 004 Spondina aggiuntiva per lettino inferiore





giochimpara

Viale Dante n. 210
38057 Pergine Valsugana (TN), Italia
tel. 0461 534266 | fax 0461 531882
dusyma@giochimpara.com
www.giochimpara.com

Presenti su MePA
Prodotti conformi ai CAM - Criteri Ambientali Minimi