



# Le Verger de Vincent

Saison 2020

Rapport d'activité et témoignages

# Le Verger et l'École

*un projet de tiers-lieu à Xirocourt*

*Depuis janvier 2019, notre collectif a fait émerger une aventure humaine authentique autour d'un jardin partagé dans le Saintois. En janvier 2020, le projet intègre l'association Être Éco Lié, atelier de menuiserie et bureaux partagés, dans la vision d'un tiers-lieu autour de la transition écologique associant accueil en résidence, ateliers de fabrication et terrain d'expérimentation.*

*Ce document retranscrit la richesse de nos expériences où nos activités sont avant tout prétexte à nous retrouver, à nous rencontrer, à apprendre les un.e.s des autres, et apprécier d'être au contact de la Nature. Le projet s'écrit au fil du temps, autour de nos fondamentaux que sont l'intensité humaine, le lien au vivant, la préférence pour les échanges non marchands.*

*L'année 2020 a été marquée par l'ouverture du camping éphémère, les premières « guildes » et les aménagements de la future forêt comestible. L'année 2021 s'annonce sous le signe d'une présence plus marquée, de nouveaux aménagements, et d'une production plus abondante !*



**Le Verger de Vincent**

**Être Éco Lié**





*Aurélien, Aurore, Clément, Cécile, Chloé, Dani, Espérance,  
François, Kira, Jérémy, Lam, Laurie, Lucile, Lulu,  
Marie, Martin, Maud, Noémie, Odile, Pierre-Alexandre, Pierre-Antoine,  
Pierre-André, Rémy, Samuel, Simon et Simon, Taïga, Yaëlle*

**LA COMMUNAUTÉ DU VERGER** : Trombinoscope des contributeur·rice·s



**LE VERGER** : Panorama au printemps, crédit photo : Daniel Parnitzke

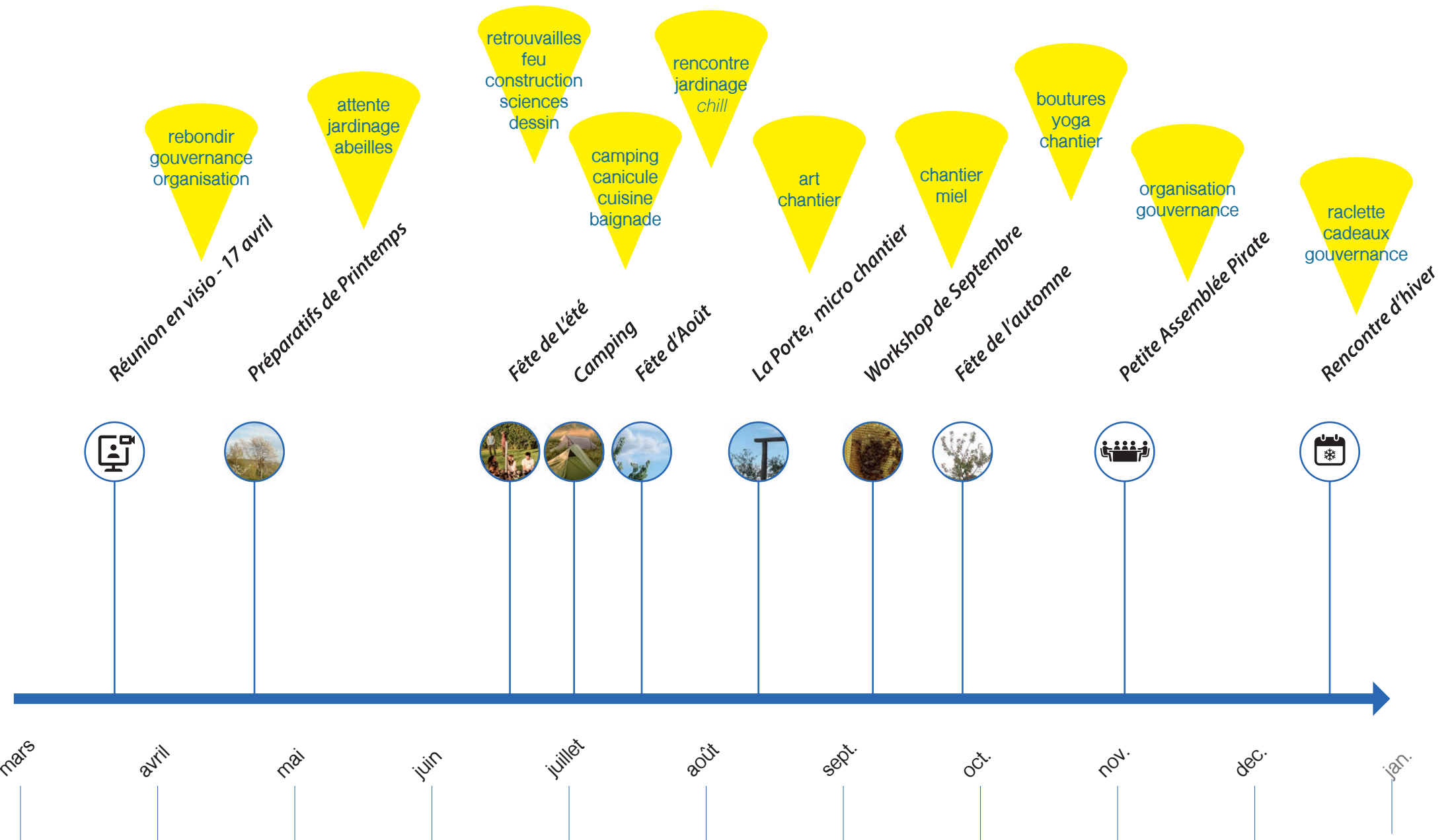


**LE VERGER** : Carte du terrain et des aménagements



**LE VERGER : Zones et aménagements**

# 2020



**ÉVÈNEMENTS** : Une dizaine de rencontres durant la Saison 2020



# Printemps

mars - avril - mai 2020



# FramaTeam

*un outil numérique collaboratif*



Dès le début de l'aventure du Verger, le collectif s'est doté d'un outil numérique collaboratif : Framateam. Grâce à ce service de communication, le collectif reste en lien, échange, organise et documente ses actions. Des onglets thématiques permettent de créer une mémoire commune et accessible. 47 membres sont inscrits dans le « canal » principal. C'est le réseau social du projet du Verger de Vincent. À noter que ce service numérique est « libre », et respecte la confidentialité des données des utilisateurs. C'est donc virtuellement que nous nous organisons en attendant le déconfinement.


The screenshot displays the Framateam interface for the 'Guilde Racine' channel. On the left, a sidebar lists various categories and sub-channels, including 'VergerdeVincent', 'Apiculture', 'Centre-ville', 'Comptes-rendus', 'Convergences : Engage...', 'Culture & Connaissance', 'Four à bois', 'Gouvernance', 'Guilde de l'Eau : Aména...', 'Guilde des Arts', 'Guilde des Gourmets', 'Guilde des Sages', 'Guilde du Feu : Commu...', 'Guilde du Génie (Gégé) ...', 'Guilde du Jeu', 'Guilde Racine', 'Hors-sujet', 'Les amis du Verger', 'Photos', 'Programmation', and 'Plus...'. Below this, there are sections for 'CANAUX PRIVÉS' (Coeur administratif) and 'MESSAGES PERSONNELS' (47 messages). The main content area shows a channel post from 'Système' at 9:23 AM, followed by a post from 'laurietarga' at 12:42 AM with a list of links: 'Guide de bonnes pratiques', 'Mode d'emploi', and 'Un rapport d'étude détaillé'. Below this is another post from 'Système' at 10:15 AM, followed by a post from 'aurore\_brnt' at 11:05 AM with a photo of a vine arbor and the text: 'Bonjour la guilde racine ! Je me lance ! Il y a aussi l'option de la vigne pour créer des espaces ombragés... cela va bien avec l'idée de la forêt comestible. C'est souvent utilisé pour des pergolas par exemple (cf photo). Cela a peut-être une pousse un peu moins rapide que le saule, quoique ? Pour infos je peux avoir des plants de vigne ombrage.jpeg'. The right sidebar shows 'Résultats de la recherche' with several personal messages and search results for 'fiche projets', including links to 'projet La Faux', 'tableau regroupant les fiches projets actives', 'projet Lits Super Posey', and 'projet du Forum " Habiter Autrement " '.

# Jardinage

## *semis et bandes de culture*

Suite à la crise sanitaire, notre célébration du printemps est annulée. Qu'à cela ne tienne ! Les volontaires du Saintois s'activent au Verger : c'est la mise en place des premières bandes sous les arbres fruitiers, la préparation des semis à l'École. Pour les autres membres éloignés de Xirocourt, chacun, chez soi, fait germer des graines pour la plantation du printemps, après les « saints de glace ». Les buttes de la première année sont « ouvertes » pour réchauffer le sol. Nous constaterons plus tard que cela a plus desséché la terre qu'avantagé la germination.

Samuel prend une vidéo du terrain à l'aide de son drone. Grâce à ces images nous pouvons déjà remarquer le résultat de nos apports de matière organique entre les arbres fruitiers. Les lignes topographiques sont bien marquées.





**VUE AÉRIENNE :** Mise en place des bandes de culture, vue de drone.

# Les ruches du Verger

## *construction de ruches et capture d'essaim*

Le Verger accueille ses premières ruches fabriquées avec M.Phulpin, apiculteur à Xirocourt. C'est la période de l'essaimage. Un essaim est capturé puis installé dans une des ruches, les autres sont vacantes et attendent leurs occupantes. L'installation des ruches se fait dans la zone « sauvage » du Verger, au fond de la parcelle. Les abeilles du Verger seront nos vigies de la biodiversité et de la santé du terrain. Elles vont contribuer à la pollinisation des arbres fruitiers des alentours. Nous espérons goûter le premier Miel dès cette année.





# Fête de l'été

du 19 au 21 juin 2020

# Accueil

*créer du collectif*

Tous les événements sont ponctués de moments d'accueils, de rassemblements et de rituels. Arrivés au Verger, nous levons le drapeau pour signaler le début des festivités. Nous nous réunissons autour du Tilleul pour discuter, échanger, palabrer.



*« On ne va pas se mentir. Les nouvelles ne sont pas très bonnes ces derniers temps. Si ça continue comme ça on vivra dans des bunkers... Tout a une fin, même le pire. Alors il faut arrêter de se mentir et dès que possible sortir de chez soi. Dialoguer, discuter, échanger, confronter son point de vue à celui des autres.*

*Le Verger de Vincent c'est une bande de copains qui fait de multiples expériences : sciences, biologie, numérique, menuiserie, cuisine, jardinage...*

*Il n'y a pas d'autres objectifs que la rencontre et le partage.*

*Il n'y a pas de bonnes ou mauvaises graines, il n'y a que des bons cultivateurs. »*

Aurélien



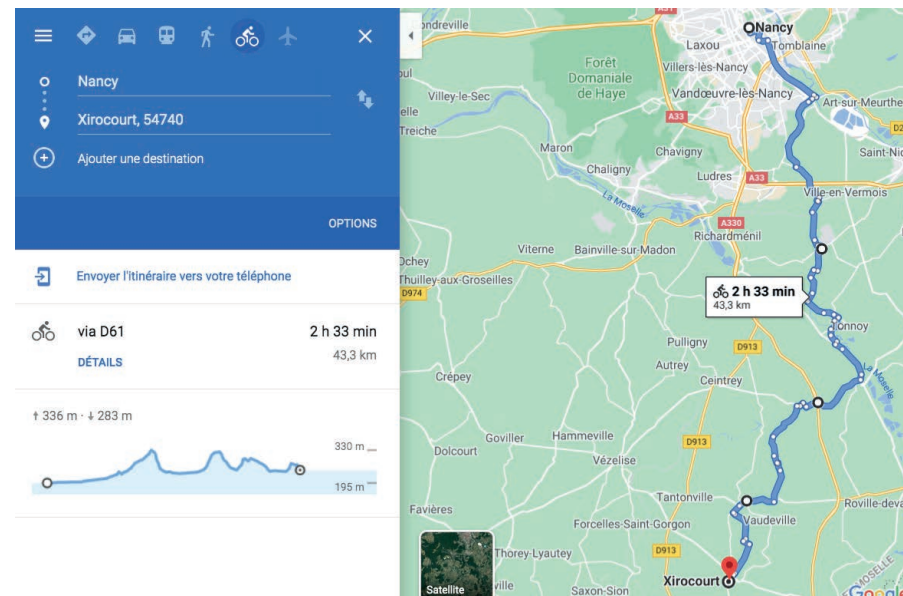
# Transport et hébergement

*tous les chemins mènent à Xirocourt !*

Avant chaque évènement organisé par le collectif du Verger, des échanges se font entre les membres sur le réseau social Framateam. À noter que presque tous les membres du collectif ne vivent pas dans le village de Xirocourt. Les plus proches mettent entre 15 à 30 minutes en voiture pour venir sur place, les autres viennent d'autres régions telles que l'Ile-de-France, Auvergne-Rhône-Alpes, P.A.C.A. etc.

À plusieurs reprises, des convois vélos se sont organisés au départ de Nancy (2h33), mais aussi d'Épinal. Régulièrement, plusieurs personnes arrivent en train à la gare de Nancy ou de Charmes (la plus proche), ou en covoiturage (Colombey). Si bien qu'une voiture sur place est souvent nécessaire pour aller chercher les participants. La marche depuis de grandes agglomérations telles que Nancy ou Épinal, est également en train de se développer au sein de notre collectif.

Sur place, à Xirocourt, il est possible de dormir en tente sur le camping du Verger, au dortoir à l'École, ou encore dans une yourte. Il existe aussi des gîtes ruraux dans la commune.



# Le Rocket-Stove

*un four pour cuisiner au Verger*

« Après une invitation spontanée et une brève explication du projet par Pierre-Antoine, je suis arrivé à Xirocourt quelques jours avant la fête de l'Été. Nous avons convenu que je serai le premier «artiste en résidence» à séjourner à l'école et à développer mon travail. Pierre-Antoine m'avait invité en raison de mon intérêt pour la construction low-tech et la construction participative, deux sujets en lien avec l'association. À l'époque, je développais mon travail de fin d'études pour le Master en Social Design de la Design Academy Eindhoven (Pays-Bas). J'ai donc développé des moyens pour se réunir et créer des situations joyeuses de travail collectif et de plaisir, comme moyen de mettre en œuvre le changement. Ma conviction est que le changement ne peut être mis en œuvre qu'ensemble, et seulement dans un esprit positif.





## construction du Rocket-Stove

« Pendant les deux semaines de résidence, j'ai proposé de construire des Rocket-Stove, qui sont des fours efficaces pouvant être utilisés pour différents usages comme le chauffage, la cuisson ou la production d'énergie. À mon arrivée, j'ai eu quelques jours pour m'habituer au lieu, aux gens, au rythme, aux ressources. Au préalable, j'avais demandé aux volontaires d'apporter et de collecter des déchets (métalliques) pour la construction, comme des extincteurs, des boîtes de conserve, des fûts de bière. J'ai tout préparé pour le week-end de la fête de l'Été. Le week-end, avec 5 paires de mains, nous avons rapidement assemblé un Rocket-Stove pour la cuisine. Nous avons préalablement discuté de l'objectif et du positionnement dans le Verger. Le samedi, lorsque le plus grand groupe de personnes était présent, nous avons apporté le Rocket-Stove au Verger et l'avons allumé à côté du tilleul, un point central. Les gens ont commencé à s'asseoir autour, et plus tard ont aménagé un grand foyer à côté du Rocket-Stove.

« J'aime la dynamique, le fait qu'un objet (ou un arbre) puisse enraciner un rassemblement dans l'espace. Le Rocket-Stove a activé une «place» dans le Verger, qui reste maintenant marquée par le foyer, un espace de rassemblement, de partage et de rencontre. Après la fête de l'Été, qui était assez intense, je suis devenu moins productif. En apprenant à connaître les gens qui y séjournaient, il y avait plus de temps pour la rencontre. C'est pourquoi nous avons aussi utilisé le Rocket-Stove qui est resté dans le Verger, pour faire des crêpes et de la compote avec les groseilles récoltées directement dans le jardin. »

Dani

<https://danielparnitzke.de/>



# Biodiversité du Verger

## *sciences participatives avec le Laboratoire Sauvage*

Le collectif, se retrouvant régulièrement à Xirocourt autour d'un verger partagé, s'est montré intéressé par l'étude de la biodiversité du lieu et par le suivi des caractéristiques du sol. Le Laboratoire Sauvage\* est un des partenaires participant à cette étude. Quelques données opportunistes ont été collectées sur la flore et la faune mais nous n'avons pas encore mis en oeuvre de protocole plus poussé. Le travail est en cours !

### **Étapes réalisées du projet :**

- \* Partage de connaissances, recueil des intérêts du collectif.
- \* Premières photos et identification de plantes, partage avec la base de données du projet PlantNet.
- \* Recherche de données disponibles sur la zone.

### **Prochaines étapes :**

- \* Déterminer avec le collectif les protocoles les plus pertinents à appliquer (biodiversité, sol, récoltes).
- \* Mettre en oeuvre des protocoles d'étude de la biodiversité et des caractéristiques des sols.

\*<https://laboratoire-sauvage.fr/>

« Ces rencontres à Xirocourt font partie de moments comme hors du temps, où l'on parvient à faire des choses qu'on aurait même pas imaginé ^^ . C'est toujours un plaisir de se retrouver dans ce cadre favorable et ressourçant. On y apprend à chaque fois plein de choses les uns des autres. Il y a tant de potentiel et de possibilités, et le temps passe bien vite en un weekend. Dans l'effervescence des choses à faire pour le quotidien et avec la richesse des activités proposées par les uns et les autres, il est parfois difficile de se poser pour se pencher sur des aspects scientifiques. Cela m'incite à aller vers des résidences plus longues pour prendre le temps d'organiser des expérimentations de recherches participatives plus poussées. »

Laurie



# La Flore du Verger

## *sciences participatives avec le Laboratoire Sauvage*

Les photos réalisées ont été partagées dans le système de PlantNet, qui, en plus de rassembler une base de données sur les plantes qui sert à la recherche en écologie, botanique et informatique, propose un système de reconnaissance automatique des espèces de plantes. Pour que le système fonctionne bien, il est important de parvenir à avoir un organe de la plante en premier plan, et que le fond soit flou ou uni. Les noms d'espèces n'ont pas été vérifiés par des botanistes experts ou à l'aide de clés d'identification de Flores botaniques, il est donc fort possible que des erreurs se glissent dans les identifications proposées ci-dessous.

Séneçon de Jacob *Jacobaea vulgaris* Gaertn. (Asteraceae)



Centaurée jacée *Centaurea jacea* L. (Asteraceae)



# La Faune du Verger

*sciences participatives avec le Laboratoire Sauvage*


Deux pièges photos ont été positionnés au Verger sur plusieurs mois et ils ont permis de détecter le passage de quelques animaux. Cela a permis une prise en main des appareils par les membres du collectif et des observations de la faune sur le Verger. Ces photos sont ajoutées dans le système Faune-France avec l'application Naturalist. Cela permet de partager ces données qui peuvent ensuite servir à la recherche et à la protection de l'environnement. Ce dispositif nous a permis de «rencontrer» les autres habitants du Verger qui viennent lorsque le collectif n'y est pas présent.



# Dessin botanique

## *atelier de dessin d'observation*

Cet atelier propose aux participants de dessiner avec leur oeil. Le dessin d'observation botanique requiert d'être attentif, de laisser glisser le crayon au rythme du regard. Dessiner la tige principale, puis les ramifications, enfin les feuilles et les fleurs. Nous dessinons les plantes de bas en haut, le trait croît comme la plante. Les participants alternent entre dessins et restitution, nous échangeons sur les dessins de chacun. La séance se termine en dessin libre. Les croquis résultants de cette séance pourront venir illustrer notre Herbarium du Verger.





**Camping  
et  
Portes-  
ouvertes**  
du 15 au 20 juillet 2020

# Camping contributif

*premier accueil de campeuses au Verger*

Avec le contexte sanitaire limitant nos déplacements, nous redécouvrons notre local. Venir camper à Xirocourt pour les vacances? C'est possible au Verger. C'est notre première saison d'accueil sur le site du Verger, l'idée pour nous est de mettre en place un éco-camping low-tech, participatif et contributif, c'est à dire un lieu où il n'est pas question d'échanges marchands mais plutôt d'échanges humains. Les contributions peuvent être un échange de savoirs-faire, de savoirs, un coup de main au jardin, un dessin ou encore une confiture maison... Les campeurs peuvent alors s'installer sur le Verger, avec l'École comme point sanitaire/cuisine. Nous avons eu le plaisir d'accueillir Julie et Alyssa pour inaugurer cette formule qui se poursuivra la saison prochaine.




« Que dire... je suis pleine de gratitude pour le Verger de m'avoir accueilli en tant que toute 1ere campeuse et je garde d'excellents souvenirs de ces quelques jours ! L'accueil chaleureux, les soirées près du feu et sous les étoiles, les baignades dans la rivière et les crêpes faites au Rocket-stove, une soirée pizza au chaud dans l'école pendant que nos tentes prennent l'eau, la découverte du cocktail à la pastèque de Pierre-Alexandre... des moments simples et savoureux grâce au cadre et aux copains rencontrés ! Alyssa, qui avait 4 ans, se souvient encore de son initiation au travail du bois, des chamallows grillés et de la cueillette de la menthe le matin pour la tisane. Bref, nous serions ravies de revenir et je suis très curieuse de l'évolution de votre beau projet. »

Julie.

# La guilde des gourmets

*cuisiner ensemble des produits locaux*

Cuisiner ensemble c'est partager l'intime ! Au coeur de la convivialité se trouve toujours un banquet partagé, composé d'une diversité de plats et de convives. La Guilde des Gourmets met à l'honneur la production du Verger dans une cuisine aux multiples inspirations. Nous travaillons au plus des produits locaux, en effet des habitants de Xirocourt vendent des légumes et des oeufs pour compléter notre panier local. Nous échangeons des recettes, des trucs de cuisiniers. Prochainement la Guilde des Gourmets éditera son premier livret de recettes « Made in Saintois ».





# Bee Wrap

## *fabrication de tissus pour conserver la nourriture*

Nous avons récupéré des tissus pour leur donner une seconde vie : imprégnés de cire d'abeille, ces morceaux de tissus deviennent une alternative au film plastique alimentaire et au papier aluminium. En voyage ou dans le réfrigérateur, ces «Bee Wrap» permettent de protéger et conserver les aliments. Avec une simple plancha chaude, quelques raclettes, les tissus sont gorgés de cire fondue, après quelques instants de séchage, le tour est joué.





**La Porte,**  
*micro chantier*  
*en bois levé*

**01 et 02 Août 2020**

# La Porte

## *scénographie du Verger*

Nous avons expérimenté une technique de mise en oeuvre de bois levé avec des matériaux présents sur le Verger. Nous avons élevé une Porte entre la place du Feu et les bandes de culture. Ce totem sculptural est une proposition réversible de scénographie, très facile à mettre en oeuvre et à démonter. L'idée est d'accrocher l'oeil, de créer une émergence. C'est un symbole de passage entre deux espaces. Nous pourrions répéter ce processus, le décliner, pour poser des balises visuelles sur le Verger.





# Fête d'Août

du 15 au 20 août 2020

# Rencontre de jardiniers

## *visite du collectif des Jardiniers de Neuve Maisons*

En Août, nous avons eu le plaisir d'accueillir les membres du collectif des Jardins de ville de Neuve Maisons. Le projet de jardins de ville de Neuves Maisons s'inscrit dans le cadre du projet alimentaire territorial digne et durable du pays Terres de Lorraine. Le jardin partagé qui a vu le jour à Neuves Maisons se trouve sur une parcelle de 2000 m<sup>2</sup> située entre la déchetterie et le stade de football de Pont-St-Vincent. Des dizaines de bénévoles de tous âges et tous horizons viennent régulièrement entretenir, planter, repiquer, pailler et récolter leurs plantations (légumes, herbes aromatiques, tubercules...). Ce fut une rencontre riche, nous en avons appris beaucoup sur l'histoire ouvrière de Xirocourt en discutant avec un ancien élu du territoire, maintenant jardinier militant.



# Travaux au Jardin

*transmission de savoir-faire*

Cette rencontre fut aussi l'occasion de s'échanger des trucs et astuces, c'est donc grâce aux jardiniers de Neuve Maisons que nous avons palissé nos tomates dans les règles de l'Art. Nous discutons des thématiques de l'eau, de la production vivrière, ou encore de l'agriculture traditionnelle. Ali, qui était agriculteur en Serbie, nous initie à l'affûtage de la faux. En effet, nous souhaitons dépendre le moins possible des outils carbonés, notamment pour les coupes bi-annuelles. Nous avons récupéré une faux dans le village, mais son état ne nous permet pas de couper correctement les hautes herbes. C'est donc l'occasion de renouer avec ces savoirs anciens et low-tech.



# L'amphithéâtre

*micro chantier d'aménagement*

C'est avec l'usage que naissent les besoins. Au détour d'une journée de travaux au Verger et au lendemain d'une soirée à la belle étoile, deux artistes de la «guilde du génie» prennent possession de poutres en chêne de récupération pour modeler des bancs autour de la nouvelle place du feu. Et font des heureux.se.s le soir même !





# Workshop




01 et 02 Septembre 2020



# Le Paravent

*micro chantier structure mobile*

Après une belle récolte de tiges de Noisetiers au Verger, nous avons fabriqué un paravent avec une méthode très simple, mais fastidieuse : des noeuds. Pour cela nous avons percé toutes les tiges de noisetier, puis noué à l'aide d'un tire-noeud toutes les branches entre elles. Cette structure est autoportante, adaptable, légère et facilement reproductible. Ce sera un élément structurant à notre disposition pour le Verger.



# Le miel du Verger

*première récolte de miel*

C'est l'heure de la première récolte de Miel du Verger. L'occasion de vérifier si nos colocatrices se sont bien adaptées à leur nouveau foyer. La récolte est modeste mais délicieuse. Les deux autres ruches sont restées vacantes. Pierrot, apiculteur à Xirocourt, et Aurore, aspirante apicultrice, s'équipent comme des cosmonautes et pratiquent les gestes les moins intrusifs pour ne pas déranger nos ouvrières. Le prélèvement est raisonné, laissant aux abeilles de quoi tenir bon cet hiver.





# Fête de l'automne

26 et 27 septembre 2020

# Atelier Boutures

## *les rudiments de la bouture*


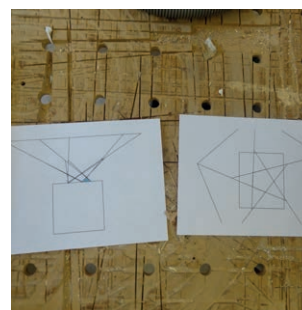
C'est l'automne, donc la bonne saison pour effectuer des boutures. Nous apprenons les rudiments de la bouture avec deux plantes : le romarin et la lavande. Nous allons prélever des branches de romarin chez M. Phulpin, et de la lavande dans les rues du village. De retour à l'école, Pierrot fait une présentation générale sur les différentes méthodes de bouturage. Puis nous concoctons notre propre mélange de substrat et nous mettons en place les boutures. Nous vérifierons au printemps prochain combien de pieds auront pris racine.



# L'Étoile de pluie

## *prototype d'un module de récupération d'eau*

L'eau c'est la vie ! Et sur notre terrain, il n'y a pas de raccordement au réseau. Pour prendre soin des plantations, dans notre pépinière et future forêt comestible en particulier, nous devons mettre en place des stratégies de récupération et de collecte d'eau. Chaque année c'est 660 litres d'eau de pluie et 110 litres d'eau de condensation que l'on peut récupérer par mètre carré déployé. L'étoile de pluie est un prototype de récupérateur mobile d'eau de pluie et de condensation. Il est composé d'une tonne à eau et d'une structure légère en bois couverte d'une bâche de 12m<sup>2</sup>. Cette installation, que nous pouvons déplacer au besoin quand la cuve est vide, va être implantée dans la nouvelle zone de culture entre les arbres fruitiers. Elle sera améliorée et multipliée au grè de nos besoins. La guilde du génie espère ainsi fournir au collectif de l'eau toute l'année, même lorsqu'il ne pleut pas.



# Cabane vivante

*structure en bouture d'osier*

Après avoir récolté de belles tiges de Saule de 2 mètres, nous avons creusé une saignée circulaire du diamètre voulu. Puis nous avons planté les tiges dans la saignée. Après un arrosage généreux et un paillage, nous avons croisé les tiges pour donner sa structure à la cabane. Des noeuds viennent fixer le tout. Nous pouvons nous tenir debout à l'intérieur de la cabane. Sur la place du Feu, une nouvelle architecture vivante vient renforcer le coeur du Verger. Dès le printemps prochain, la cabane fera ses premières feuilles et offrira ombre et intimité aux visiteurs.



# Yoga et marche afghane

## *habiter le présent*

Lors de notre rencontre d'automne, nous avons eu la chance de participer à une «marche afghane» : c'est une marche traditionnelle basée sur le contrôle du souffle. La marche devient méditative, puissante, silencieuse et contemplative. Le lendemain, nous avons pratiqué une séance de Yoga tantrique du Cachemire. C'est un apprentissage de l'écoute. Les pratiques proposées sont une invitation à pousser la porte de notre jardin intérieur et peuvent permettre à l'exploratrice.teur de rencontrer cet état de méditation. Par l'écoute sensorielle nous apprivoisons les émotions, les tensions, les zones d'inconfort... Chaque pratique est prétexte à accueillir paisiblement ce qui est vécu dans l'instant.



*«Année 2020 ; mes premières 24 heures au Verger de Vincent, furent une parenthèse au cœur d'un joli village non loin de la colline de Sion, un moment de partage en toute simplicité, dans une ambiance intimiste, joyeuse, et chaleureuse.*

*Aussi bien en aidant à l'élaboration d'un projet de récupération d'eau qu'en participant à la confection de nos repas, mais aussi en offrant mon amour des Arts du Yoga et de la marche afghane, j'ai eu grand plaisir à faire la connaissance de jeunes personnes heureuses de découvrir, de partager leur savoir-faire, leurs passions, leurs connaissances... avec authenticité et enthousiasme.*

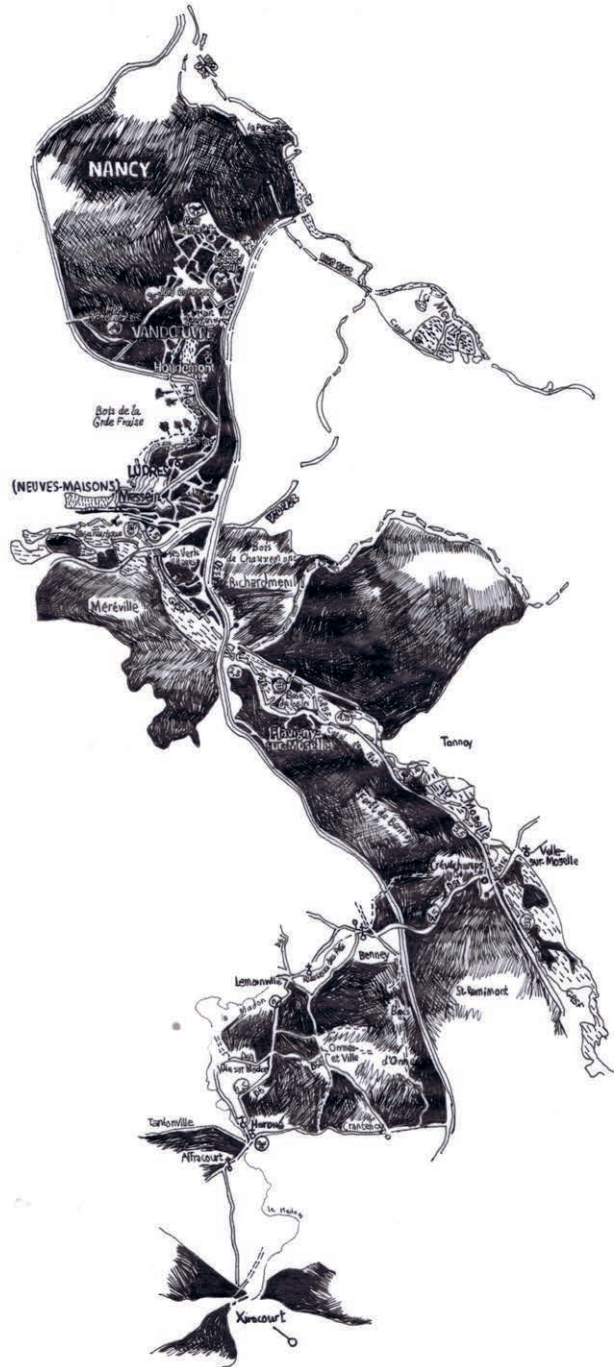
*Prête à recommencer l'expérience en 2021.*

*Belle année au Verger de Vincent.»*

Odile

<https://artyogavittel.wordpress.com/>

## Arpenter le Saintois



«En septembre dernier, le feu de l'action de l'été encore dans les jambes, j'ai décidé d'aller fêter l'arrivée de l'automne à Xirocourt. Je savais qu'il y aurait des copains, du yoga et de la balade alors je suis partie de Nancy le vendredi 25 septembre, avec une idée presque claire de la route et mes chaussures de randonnée. C'était agréable de se croire pirate et d'aller parcourir mon territoire avec les yeux chaussés de l'inconnu. Même si la météo extérieure était plutôt pourrie, j'étais contente de fêter l'arrivée de l'automne sous le climat de l'automne.

Mon pays pluvieux et froid a pris des formes et des couleurs inconnues. J'ai d'abord grimpé puis quitté les rues avec cet air un peu ridicule d'un extraterrestre avec des bâtons de marche pour découvrir les vergers cachés depuis toujours en bord de ma ville. Cette étonnante découverte traversée, j'ai continué dans d'autres villages bétonnés et croisé tous les chiens qui aboient toujours pour rien ou pour dire bonjour ou pour dire barre-toi puis j'ai trouvé l'eau et l'ai longé longtemps, tout le premier jour. Ce long serpent sombre et tranquille m'a accompagné jusqu'au soir, revêtu de feuilles d'or et d'oranges plates reflétées sur sa peau comme dans un long miroir. C'était inquiétant et rassurant d'être ainsi silencieusement accompagnée.

J'ai dormi entre une église et une pizzeria regrettant de ne pas avoir de compagnon pour partager mon chocolat. C'est sûrement là, ma tente cachée derrière une table de ping-pong défoncée, que je me suis dit que le prochain voyage vers les Amériques du Saintois se ferait avec les autres, que c'était égoïste de garder toute cette beauté pour moi seule.

Au réveil, j'ai parcouru les hauteurs de l'île du Saintois, pour y trouver un paysage étonnamment énigmatique. J'ai discuté avec des pirates du coin en regardant automoto dans un pmu d'Haroué, j'ai affronté une tempête rude et je suis arrivée à l'école où j'y ai retrouvé des copains, des inconnu.e.s qui deviendront sûrement des copains et des presque inconnu.e.s qui sont presque déjà des copains. On a mangé comme des bienheureux et comme c'était excellent de partager son chocolat, on a discuté comme des bienheureux. Le weekend était bien rempli. De nouvelles rencontres, de nouvelles pratiques. J'ai découvert comment développer des super-pouvoirs de méditation pendant la marche, ce qui m'aurait été bien utile avant et aussi que je pouvais ne pas boire de café au réveil pour plutôt offrir à mon corps une bonne dose de yoga. J'ai pu creuser une tranchée pour planter des choses, dont je ne me souviens plus du nom mais que je pourrai aller regarder pousser avec fierté quand j'y retournerai.

Ce qui m'amène à conclure qu'au printemps je reprendrai cette route avec qui veut aller à pieds à Xirocourt, dans mon bateau à chaussures.»



# Travaux d'automne

## *renforcement des bandes de culture*

Les travaux d'aménagement de la future forêt comestible ont démarré cette année en été. Le long des lignes de niveau joignant les arbres fruitiers déjà plantés, nous avons disposé des couches successives de fumier de cheval, de foin, paille, de broyat de résineux. Cet apport a permis de réduire l'évaporation de l'eau, d'enrichir la terre et d'attirer les vers de terre. La disposition des lignes favorise la retenue de l'eau d'écoulement sur le terrain. L'automne est l'occasion de répartir les matériaux collectés durant la saison et d'élargir les bandes de culture. Ces nouvelles surfaces seront cultivées dès le printemps 2021. Nous y avons déjà planté des consoude, des framboisiers, de la mélisse.



# Rencontre d'hiver

## *raclette et fabrication de cadeaux*

Nous nous réunissons pour célébrer le passage à l'Hiver. En petit comité, nous célébrons les jours qui de nouveau regagnent sur la nuit. C'est l'occasion de fabriquer des cadeaux de Noël à l'Atelier : des planches à amuse-bouche, des planches à découper. Cet exercice nous permet de réviser les fondamentaux avec les machines de l'Atelier bois. Tracer, découper, trouser, poncer, huiler. Cette dernière rencontre marque la fin de la saison 2020, et déjà nous avons hâte de nous retrouver l'année prochaine...

