



# Encuesta Plaza Pública

Tercera semana de Septiembre - Estudio N°349

# Metodología

## **Técnica**

Encuestas Telefónicas aplicada a través de sistema Cati a celulares de prepago y post pago.

## **Universo**

Hombres y mujeres mayores de 18 años, habitantes de las 16 regiones del país.

## **Muestreo**

Muestreo probabilístico con selección aleatoria de individuo y estratificado previamente por región.

## **Muestra y cobertura semanal**

704 casos. Margen de error de +/- 3,7 puntos porcentuales al 95% de confianza.

Se alcanzó una cobertura total de 179 comunas. El 90% de la muestra fue aplicada en población urbana y el 10% en población rural.

## **Tasa de logro**

Para lograr los 704 casos efectivos se realizaron un total de 4.472 llamados, lo que representa una tasa de éxito del 16%.

## **Ponderación**

Los datos fueron ponderados a nivel de sujetos por zona, género y edad, obteniendo una muestra de representación nacional para el universo en estudio.

## **Fecha de terreno**

Martes 15 al Jueves 17 de Septiembre de 2020.

A photograph of Sebastián Piñera, the former President of Chile, speaking at a podium. He is wearing a dark blue suit, a white striped shirt, and a blue tie. He has a small Chilean flag pin on his lapel and is gesturing with his right hand. The background is a blurred architectural setting.

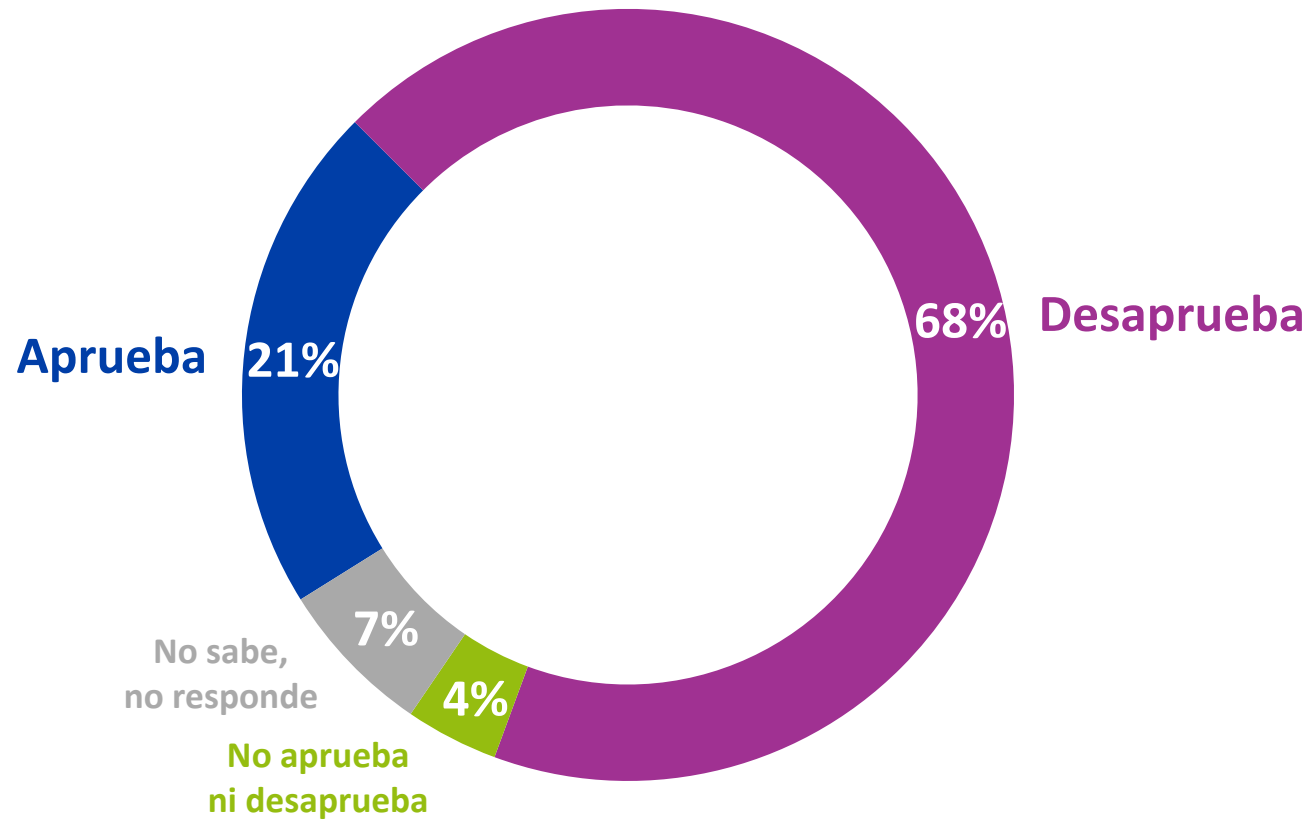
# APROBACIÓN GOBIERNO

---

SEBASTIÁN PIÑERA

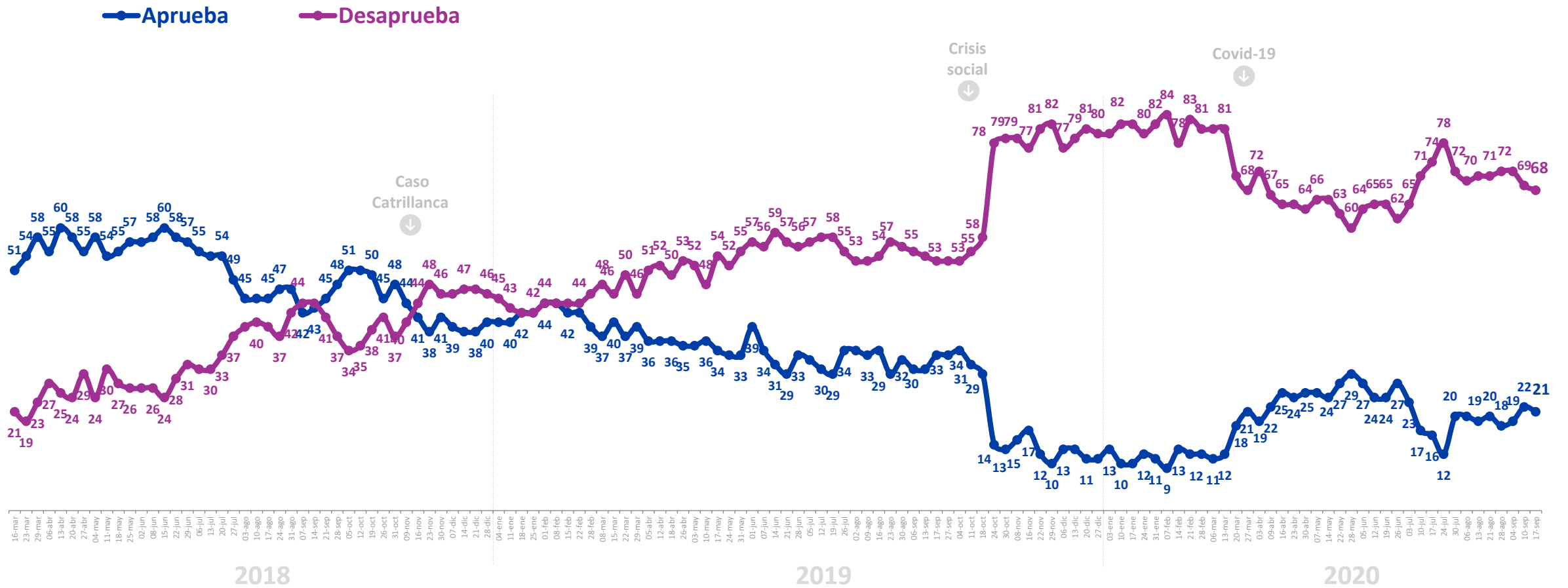
## Aprobación Presidencial

Independiente de su posición política, ¿Usted aprueba o desaprueba la forma como **Sebastián Piñera** está conduciendo su gobierno? %



# Aprobación Presidencial

Independiente de su posición política, ¿Usted aprueba o desaprueba la forma como **Sebastián Piñera** está conduciendo su gobierno? %

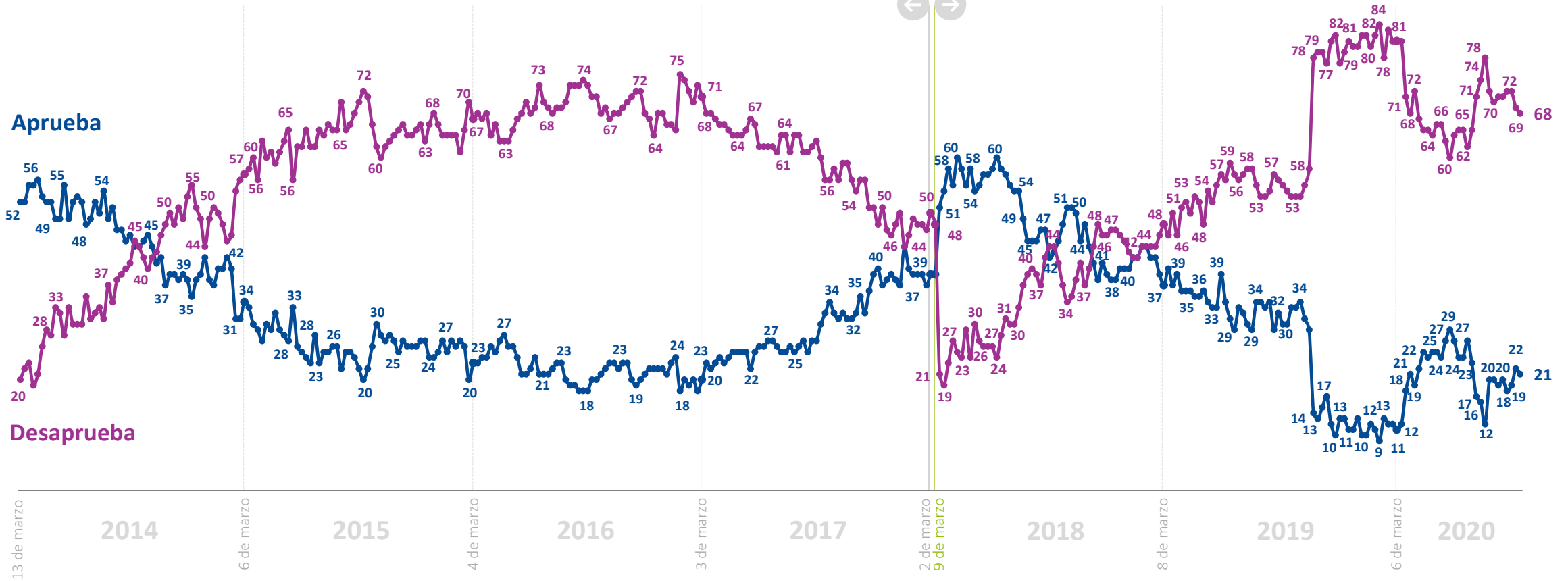


\*Se omiten categorías “No aprueba ni desaprueba” y “No sabe, no responde”

# Histórico. Aprobación Presidencial



Michelle Bachelet  
Sebastián Piñera



\*Se omiten categorías "No aprueba ni desaprueba" y "No sabe, no responde"

# Neto de Aprobación Presidencial

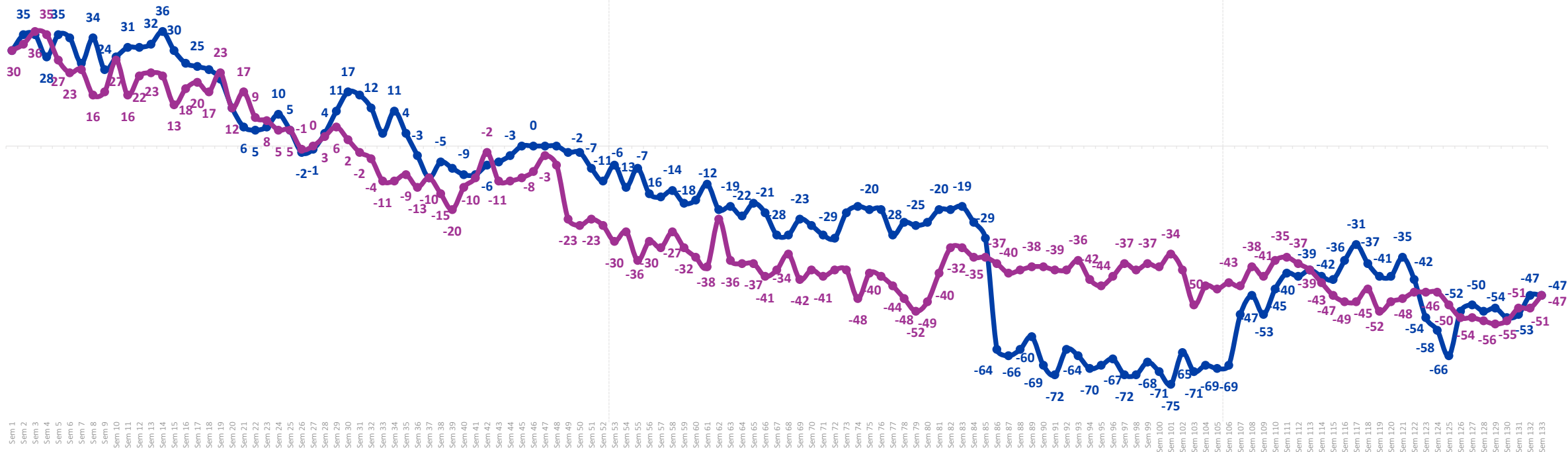
(% aprobadores – desaprobadores)

—●— Neto aprobación Piñera    —●— Neto aprobación Bachelet

Año 1

Año 2

Año 3



\*Diferencia entre aprobadores y desaprobadores

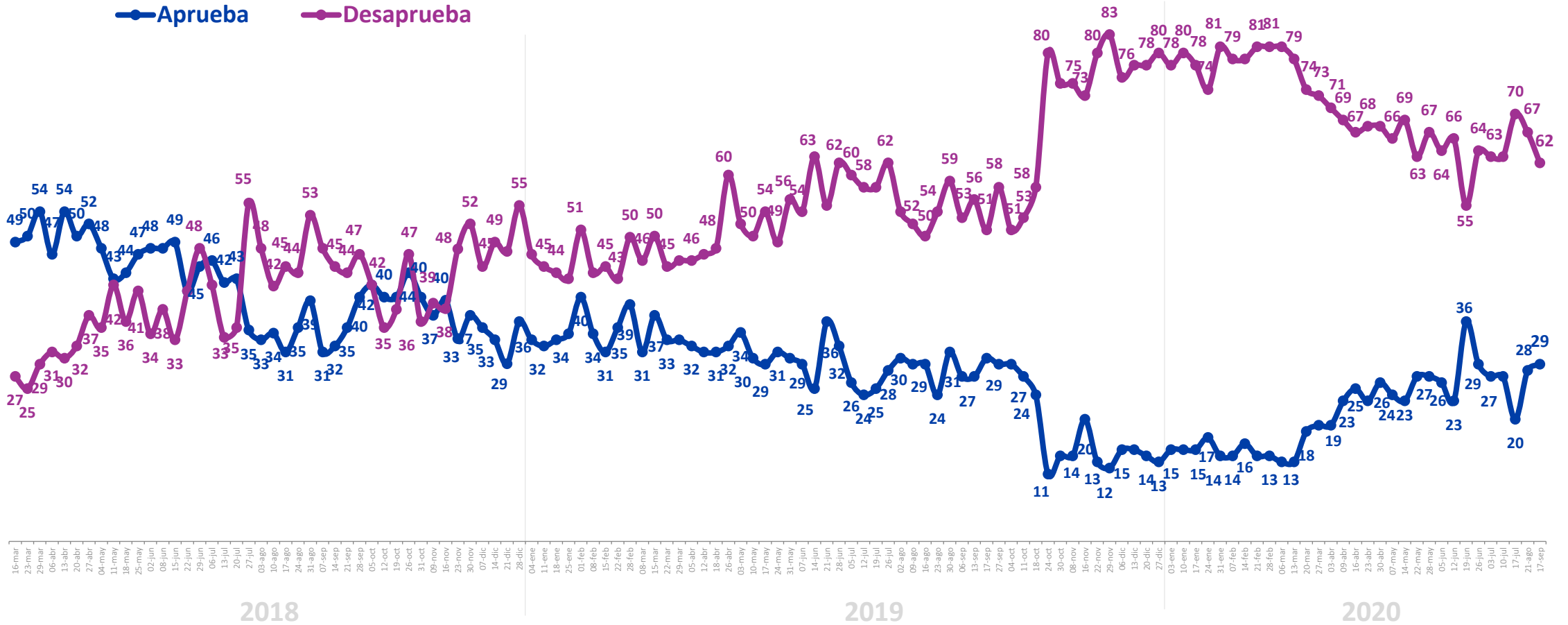
# GABINETE





# Aprobación Gabinete

En general, ¿Usted aprueba o desaprueba el desempeño del actual equipo de ministras y ministros del Presidente Piñera? %

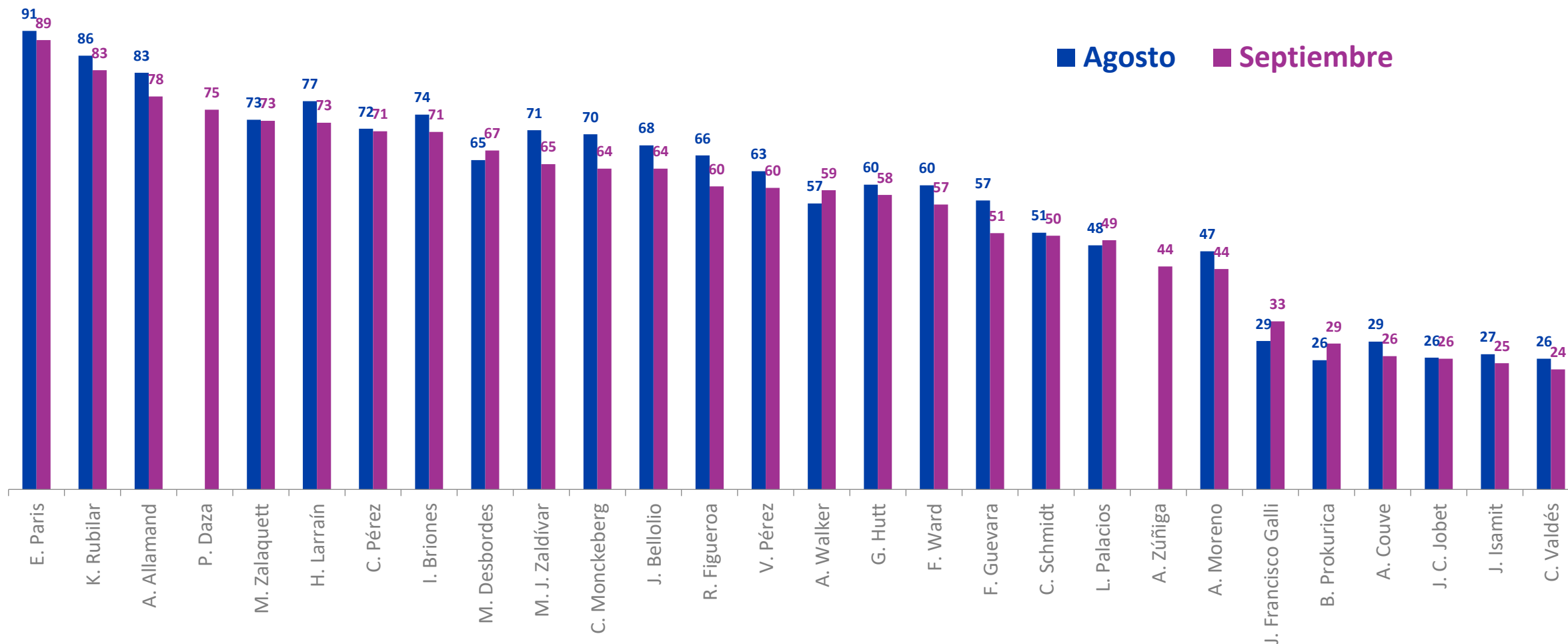


\*Se omiten categorías “Ni aprueba ni desaprueba” y “No sabe, no responde”.

# Conocimiento equipo de gobierno

¿Usted conoce o ha oído hablar de los/as siguientes ministros/as o personajes?

% Que conoce



# Conocimiento equipo de gobierno

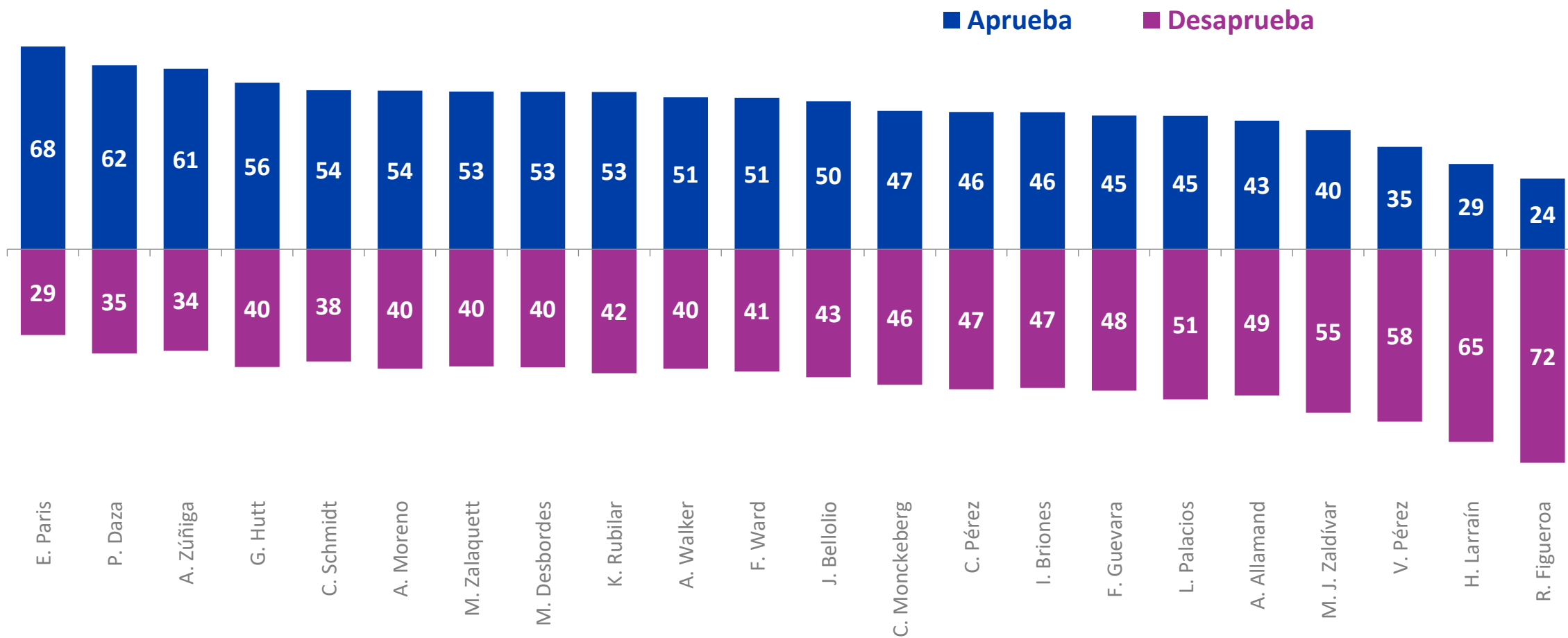
¿Usted conoce o ha oído hablar de los/as siguientes ministros/as o personajes?

% Que conoce

	Mar 2018	Abr 2018	May 2018	Jun 2018	Jul 2018	Ago 2018	Sept 2018	Oct 2018	Nov 2018	Dic 2018	Ene 2019	Feb 2019	Mar 2019	Abr 2019	May 2019	Jun 2019	Jul 2019	Ago 2019	Sept 2019	Oct 2019	Nov 2019	Dic 2019	Ene 2020	Feb 2020	Mar 2020	Abr 2020	May 2020	Jun 2020	Jul 2020	Ago 2020	Sept 2020								
<b>E. Paris</b>																																	87	90	91	89			
<b>K. Rubilar</b>			62					68	68				59	59					62	88	87	87	88	87	86	85	85	85	87	86	83								
<b>A. Allamand</b>		86	86	85	86	82	85	81	86	82	82	80	82	81	83	81	79	80	80	86	84	84	84	83	81	77	78	77			83	78							
<b>P. Daza</b>																																			73		75		
<b>M. Zalaquett</b>																																			72	68	73	73	
<b>H. Larraín</b>	80	80	80	82	80	78	78	76	81	78	72	72	76	76	76	75	73	77	75	81	75	80	78	77	72	70	69	69	71	77	73								
<b>C. Pérez</b>	81	79	79	76	77	82	78	77	80	78	76	73	77	76	74	76	71	77	75	82	76	75	75	73	68	68	61	63	67	72	71								
<b>I. Briones</b>																							43	60	59	64	61	59	65	65	67	73	74	71					
<b>M. Desbordes</b>															32								46	43	50	47	49	45	40	44	46					65	67		
<b>M. J. Zaldívar</b>																																							
<b>C. Monckeberg</b>	65	60	61	60	61	61	60	60	62	62	57	60	58	60	62	62	64	63	66	68	62	69	68	70	61	63	62	65	64	70	64								
<b>J. Bellolio</b>		42	37				37								38																								
<b>R. Figueroa</b>																	35																						
<b>V. Pérez</b>																																							
<b>A. Walker</b>	51	51	55	49	48	51	51	49	51	50	47	50	48	52	49	48	48	53	55	54	56	59	66	64	53	56	55	59	59	57	59								
<b>G. Hutt</b>	29	39	38	39	40	41	44	45	52	51	55	49	57	54	49	45	46	52	52	66	63	60	64	62	60	61	62	55	59	60	58								
<b>F. Ward</b>	37	35	37	33	34	34	34	35	37	34	32	45	38	41	41	40	39	41	40	52	57	60	61	62	56	54	61	59	56	60	57								
<b>F. Guevara</b>																																							
<b>C. Schmidt</b>						62	66	58	56	60	54	54	55	58	54	55	50	54	59	56	54	63	64	64	57	52	51	50	52	51	50	52	51	50					
<b>L. Palacios</b>																							32	40	36	41	53	49	47	51	48	49	48	49					
<b>A. Zúñiga</b>																																							
<b>A. Moreno</b>	47	46	42	40	42	44	41	40	47	45	43	37	37	38	41	49	49	52	53	49	50	53	53	54	46	47	46	45	48	47	44								
<b>J. Francisco Galli</b>																																							
<b>B. Prokurica</b>	33	33	35	33	32	30	31	30	32	30	28	28	28	29	26	33	31	32	29	30	28	30	31	36	26	26	29	26	28	26	29								
<b>A. Couve</b>											30	26	23	20	20	17	21	21	20	23	21	21	21	22	24	20	19	23	30	28	29	26							
<b>J. C. Jobet</b>																	27	25	29	29	30	30	31	32	35	26	27	29	28	29	26								
<b>J. Isamit</b>																								40	30	33	32	35	29	27	27	23	27	27	25				
<b>C. Valdés</b>						38	39	32	37	35	33	32	29	33	29	32	29	33	33	33	28	33	30	31	27	29	26	25	28	26	24								

## Aprobación equipo de gobierno

Independiente de su posición política, ¿Usted aprueba o desaprueba la forma en cómo los/as siguientes ministros/as están desarrollando su labor? %



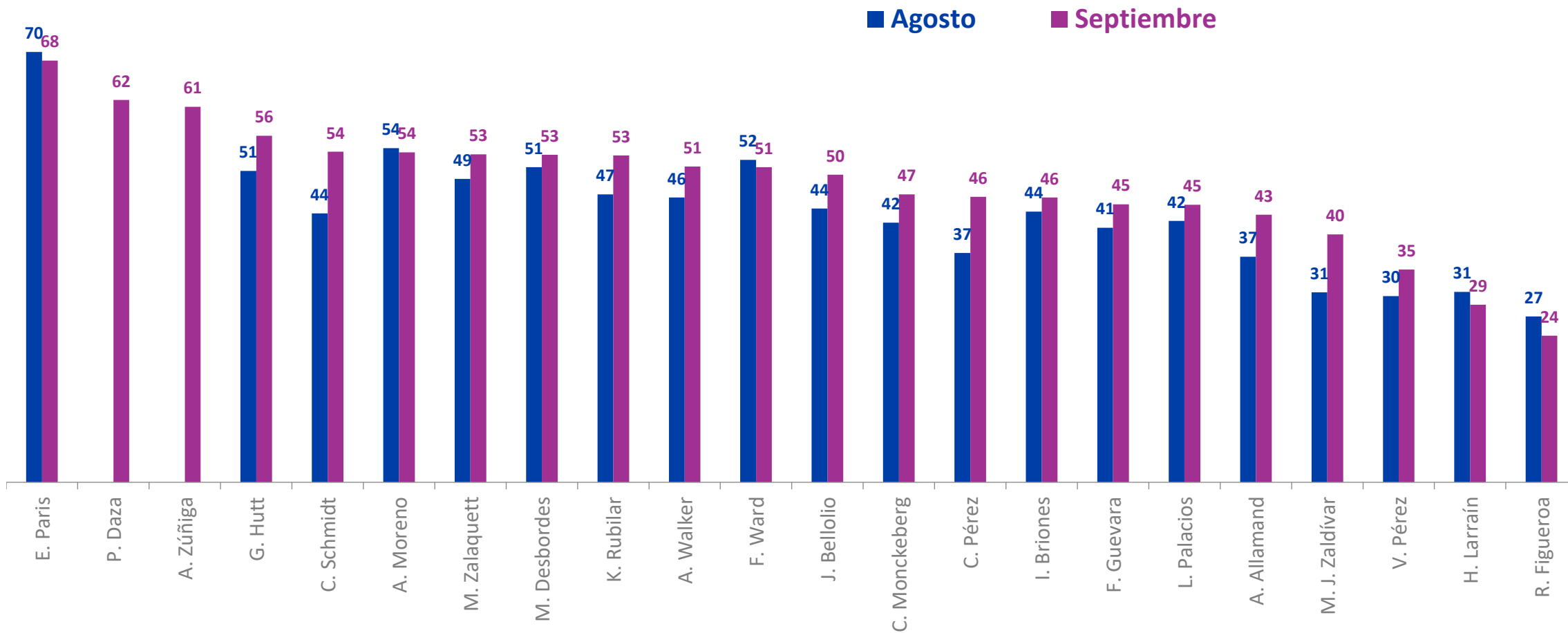
Casos: En base a conocimiento de cada ministro/a. Se omiten categorías "Ni aprueba ni desaprueba" y "No sabe, no responde".

\*Se grafican ministros/as con más del 40% de conocimiento.

# Aprobación equipo de gobierno

Independiente de su posición política, ¿Usted aprueba o desaprueba la forma en cómo los/as siguientes ministros/as están desarrollando su labor?

% Aprueba



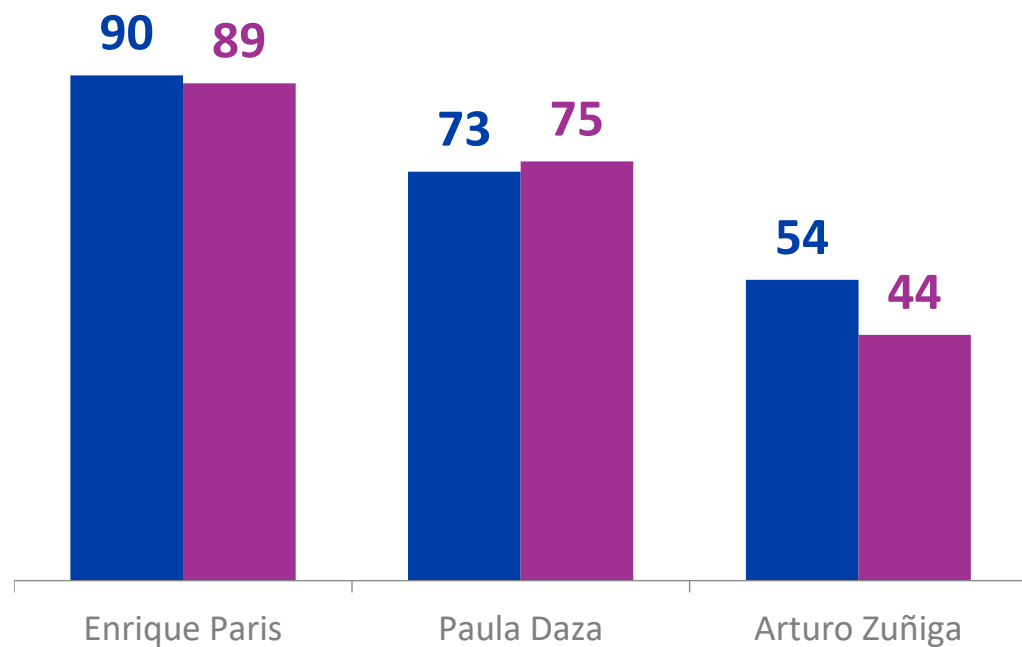


## Evaluación equipo de Salud

### Conocimiento

¿Usted conoce o ha oído hablar de...?  
% Que sí conoce

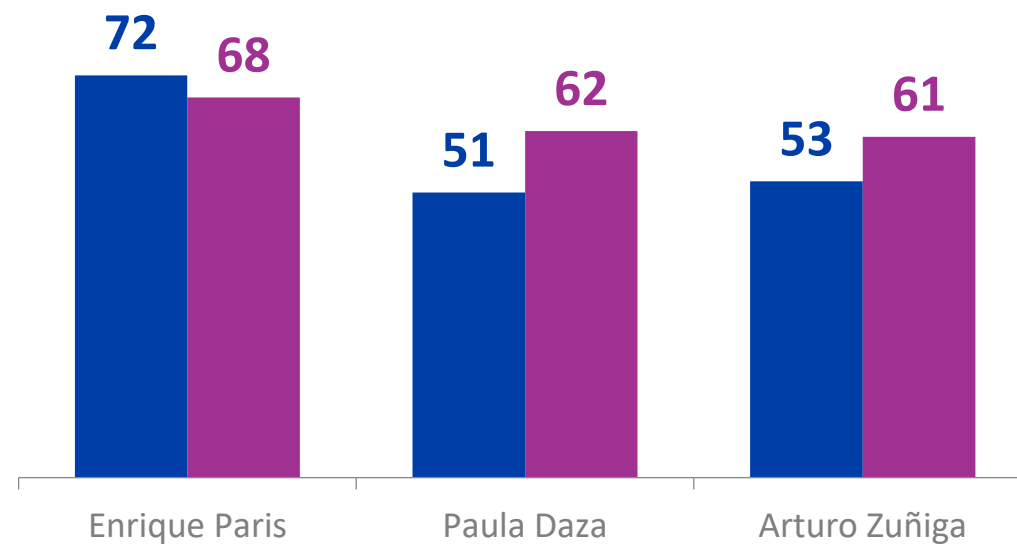
■ Julio ■ Septiembre



### Aprobación

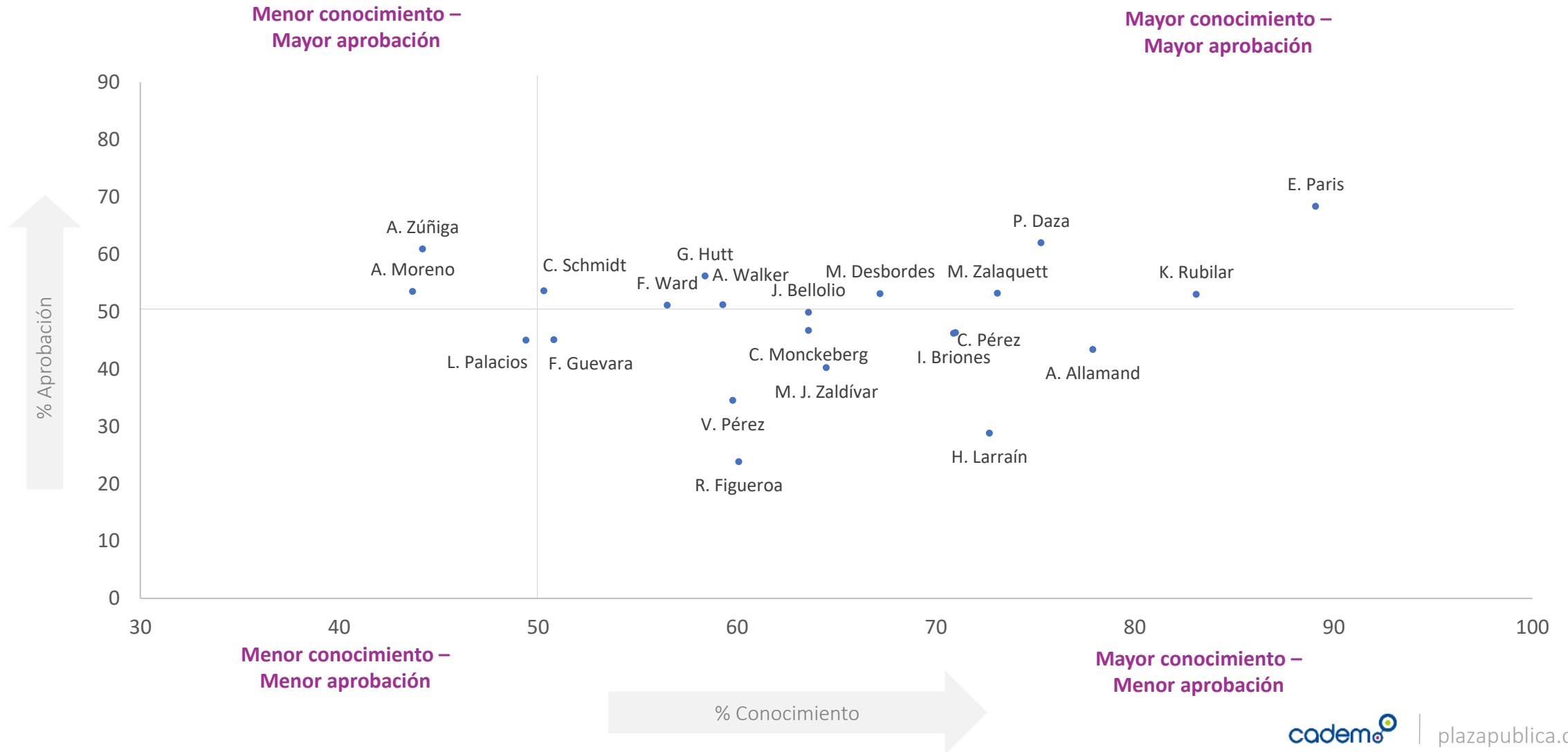
Independiente de su posición política, ¿Ud. Aprueba o desaprueba el desempeño frente a la crisis del Coronavirus de...?  
% Aprueba

■ Julio ■ Septiembre



# Conocimiento y aprobación de Gabinete

Septiembre 2020







# CORONAVIRUS

## EN CHILE

Enrique Paris  
Ministro de Salud

PLAN DE ACCIÓN  
CORONAVIRUS  
COVID-19

#démonos  
reTodos

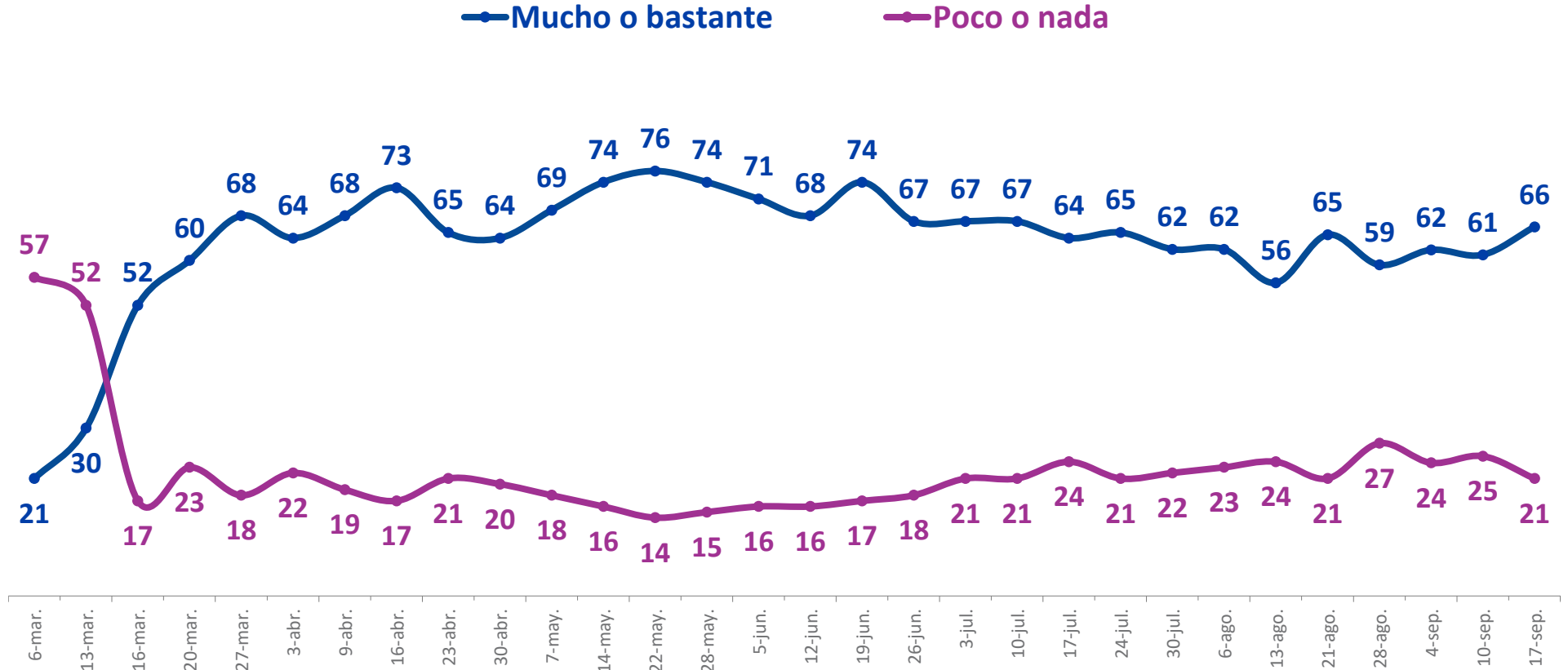
#

go

#

# Preocupación por contagio de coronavirus

¿Cuan preocupado está usted de la posibilidad de contagiarse con Coronavirus? %



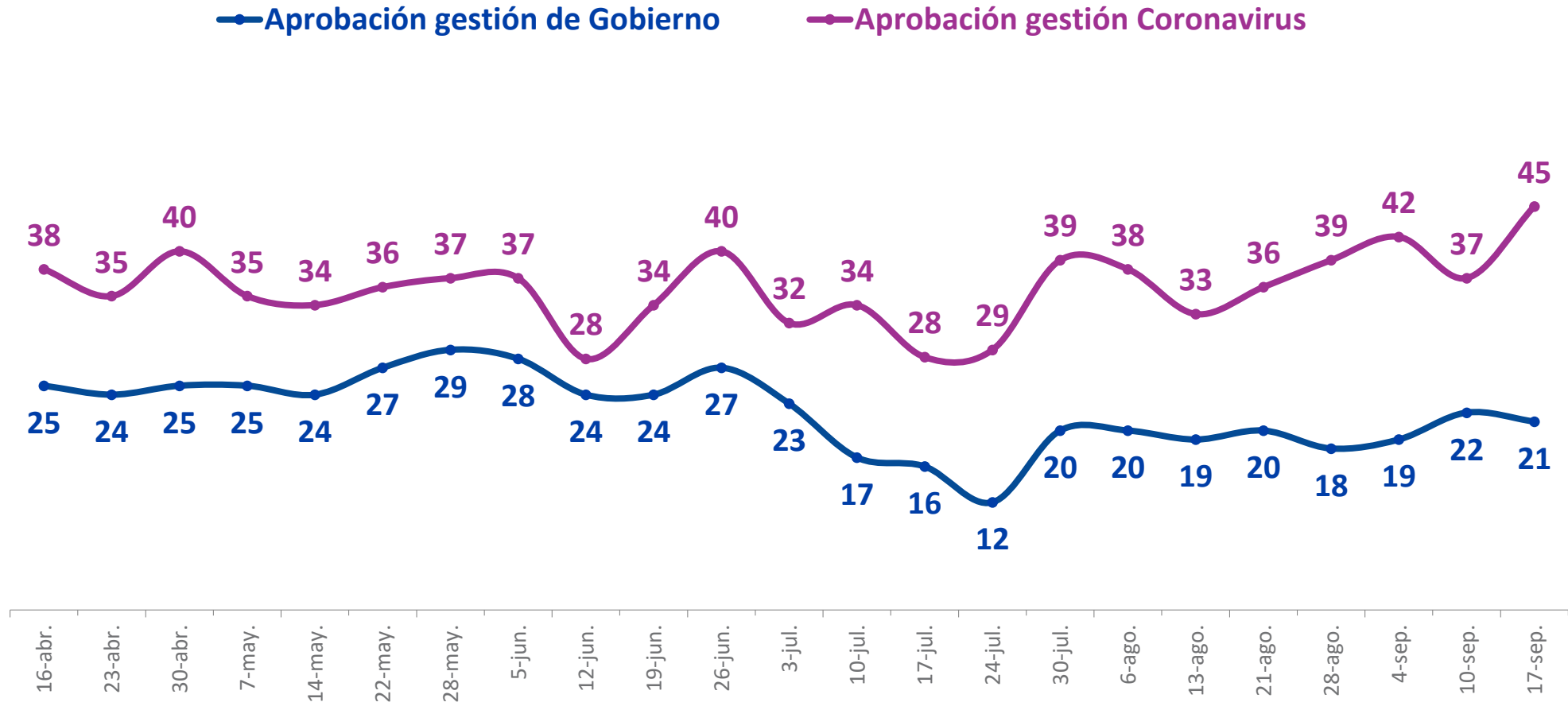
\*Se excluyen alternativas "Algo" y "No sabe, no responde".

# Gestión del Gobierno y la crisis del Covid-19

¿Usted aprueba o desaprueba la forma como Sebastián Piñera está conduciendo su gobierno?

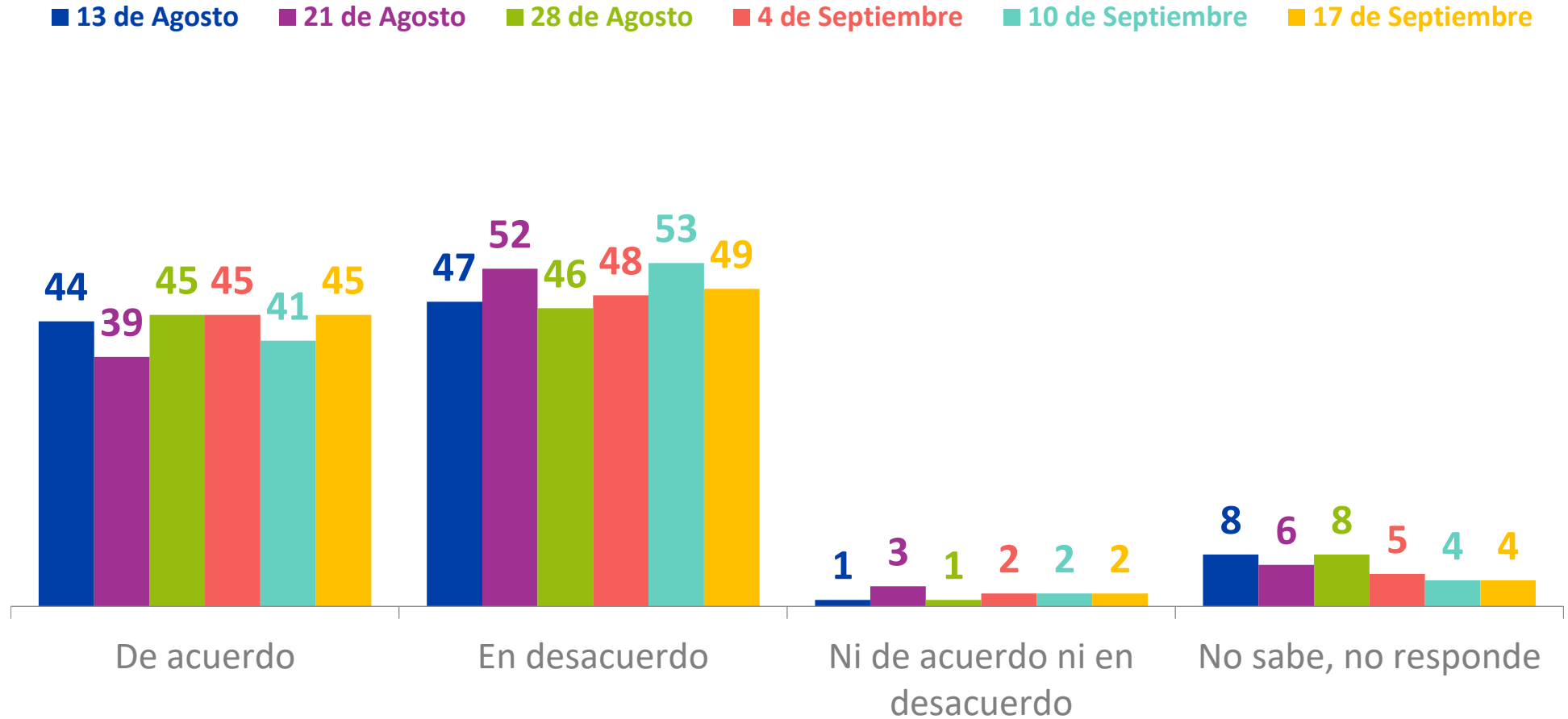
¿Usted aprueba o desaprueba la forma como el gobierno está gestionando la crisis del Coronavirus?

% Aprueba



## Proceso de desconfiamiento

¿Usted está de acuerdo o en desacuerdo con que su comuna salga o haya salido de cuarentena total e inicie un proceso de desconfiamiento? %


















**ECONOMÍA**  

---

**Y SOCIEDAD**









## Preferencia Presidencial. Espontánea

Con excepción del Presidente Piñera, ¿Quién le gustaría a Ud. que fuera la o el próximo presidente/a de Chile? %

													
<b>17 Sept 2020</b>	<b>7</b>	<b>7</b>	<b>7</b>	<b>4</b>	<b>2</b>	<b>2</b>	<b>1</b>	<b>1</b>	<b>1</b>	<b>1</b>	<b>1</b>	<b>8</b>	<b>58</b>
10 Sept 2020	7	8	5	3	2	2	2		1	1	1	8	59
Agosto 2020	8	7		3	2	1	2	1	2	1	1	12	56
Julio 2020	7	6		2	1	2	2	1		1	1	15	61
Jun 2020	6	3		2	2	1	2	1			1	12	67
Mayo 2020	7	3		2	3	2	2	1			1	11	66
Abril 2020	10	3		3	2	2	3					11	64
Marzo 2020	7	4		3	2	3	2	1			1	11	64
Febrero 2020	4	3		4	2	4	2	2			2	14	62
Enero 2020	4	3		3	3	3	2	1			1	15	63
Diciembre 2019	5	3		5	3	5	1	1			1	12	59
Noviembre 2019	6	2		2	4	5	2	1			1	14	58
30 Oct 2019	6	3		2	5	1	2	1			1	17	57
11 Oct 2019	11	3		5	6		5	2			2	11	52
Julio 2019	9	3	1	5	8		5	1			1	16	50

## Expectativas próximo Presidente/a. Espontánea

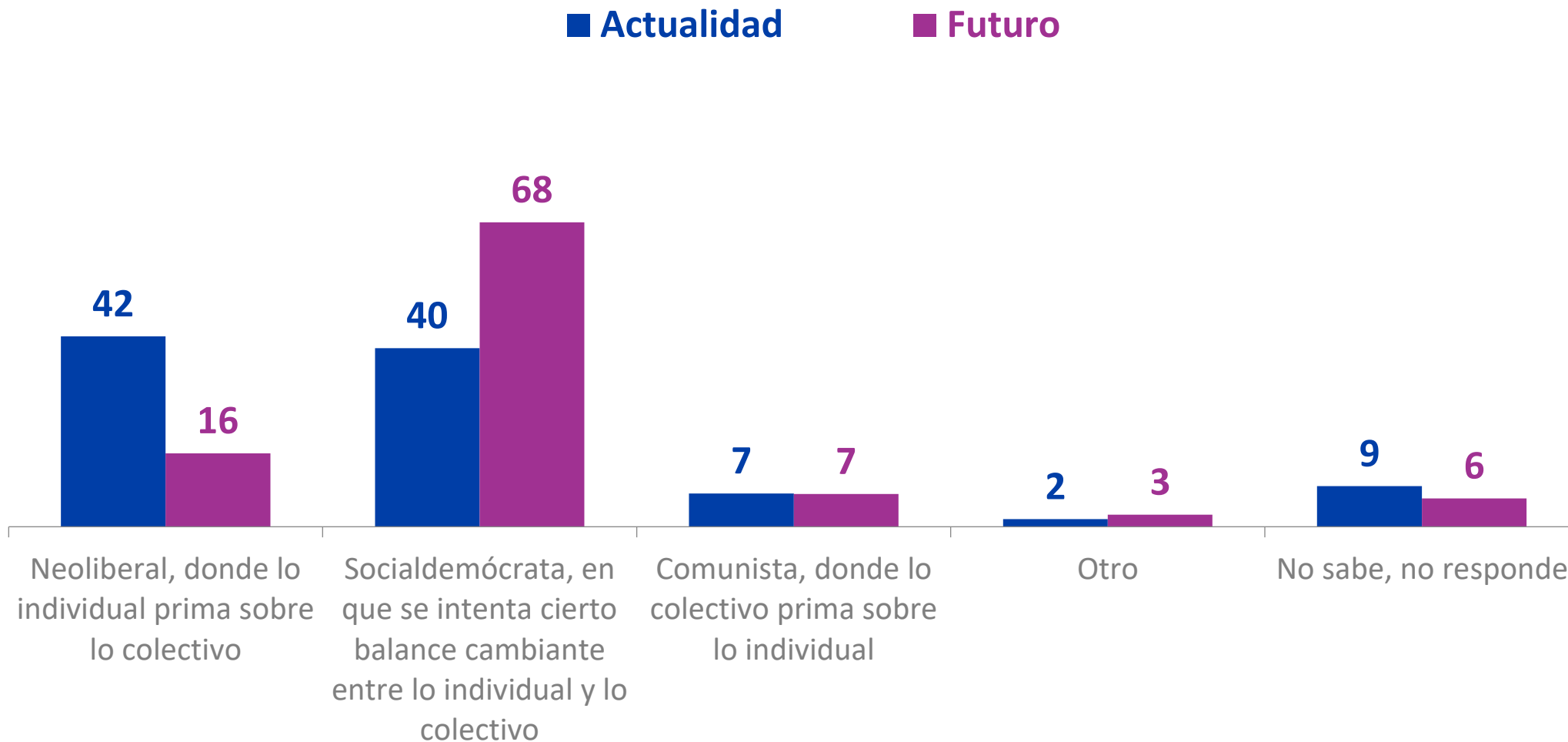
Independiente de lo que Ud. prefiere, ¿Quién cree Ud. que será la o el próximo presidente/a de Chile? %

								
<b>17 Sept 2020</b>	<b>19</b>	<b>7</b>	<b>4</b>	<b>3</b>	<b>2</b>	<b>1</b>	<b>8</b>	<b>56</b>
10 Sept 2020	18	8	5	2	2	1	6	57
Agosto 2020	16	6		1	1	1	9	64
Julio 2020	12	5		1	2	1	8	67
Jun 2020	12	3		1	1	1	8	71
Mayo 2020	16	2		2	2	1	5	70
Abril 2020	16	2		2	2	3	7	66
Marzo 2020	12	2		3	2	2	9	68
Febrero 2020	9	1		3	3	2	10	67
Enero 2020	6	2		3	4	1	8	72
Diciembre 2019	6	2		2	4	2	8	68
Noviembre 2019	8	1		2	5	2	9	64
30 Oct 2019	7	2		2	8	4	6	66
11 Oct 2019	14	1		6	5	3	9	59
Julio 2019	13	2		5	7	6	13	52

## Modelo político y económico

Actualidad: ¿Cuál de los siguientes considera que es el modelo político/económico que se acerca más a la realidad de Chile? %

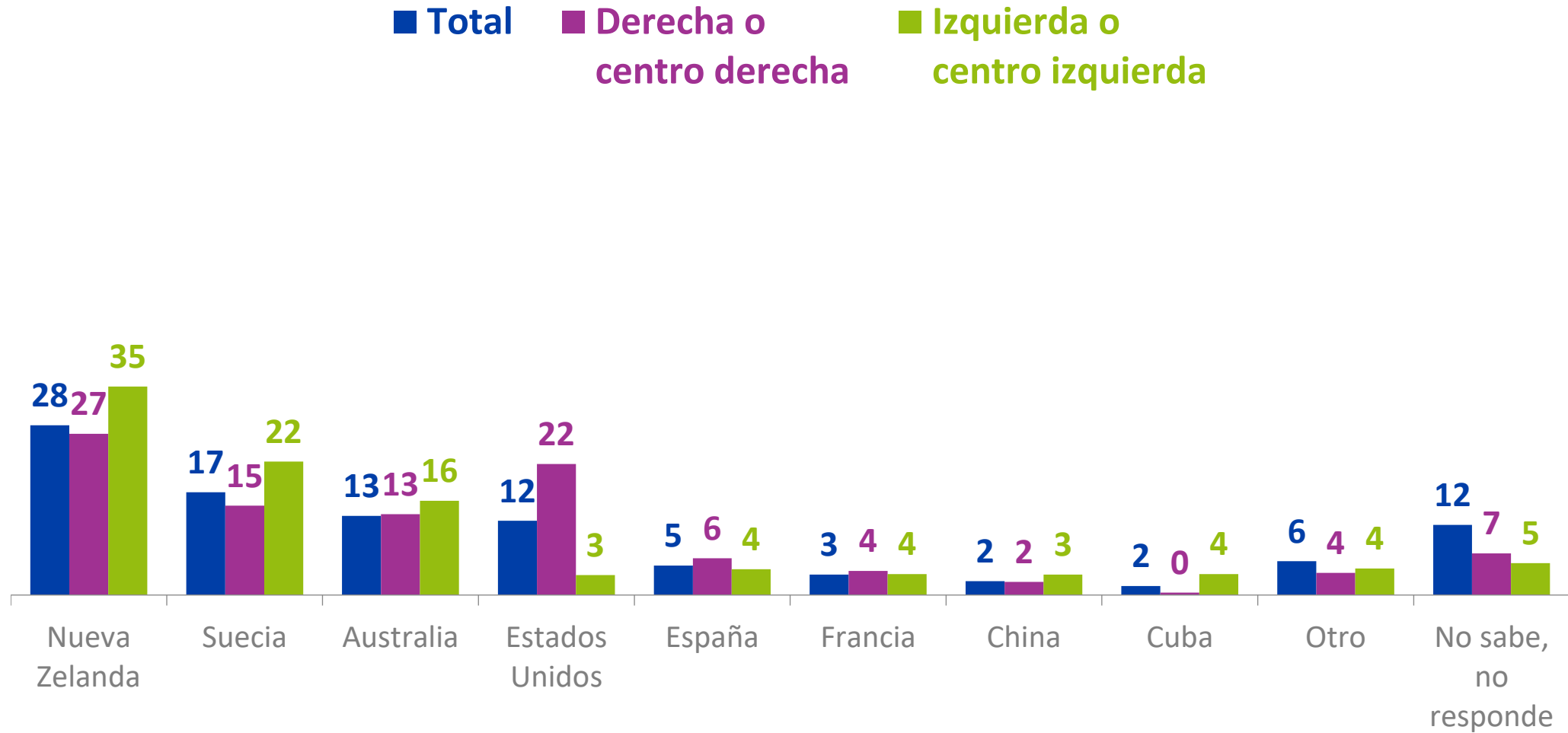
Futuro: ¿Y cuál de los siguientes considera que debiese ser el modelo político/económico para Chile en el futuro? %





## Modelo de país

Si Chile decidiera seguir el modelo político/económico de otro país, ¿A usted le gustaría que se pareciera a...? %



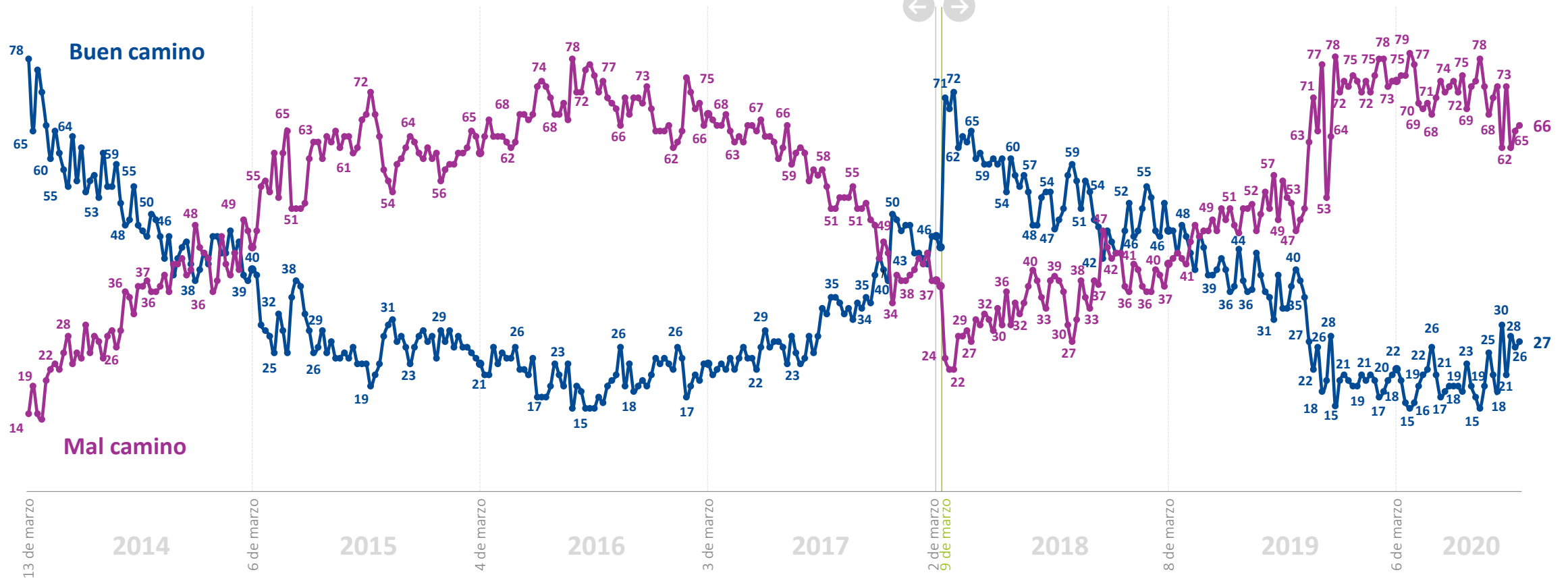
# Evaluación del País

Pensando en todos los aspectos políticos, económicos y sociales, ¿Ud. cree que el país va por un buen camino o por un mal camino? %



Michelle Bachelet

Sebastián Piñera



\*La diferencia para completar 100% corresponde a las respuestas "Ni por el bueno ni por el malo" y "No sabe, no responde"

# Percepción de progreso económico

¿Ud. cree que en el momento actual la economía chilena está: progresando, estancada o en retroceso? %

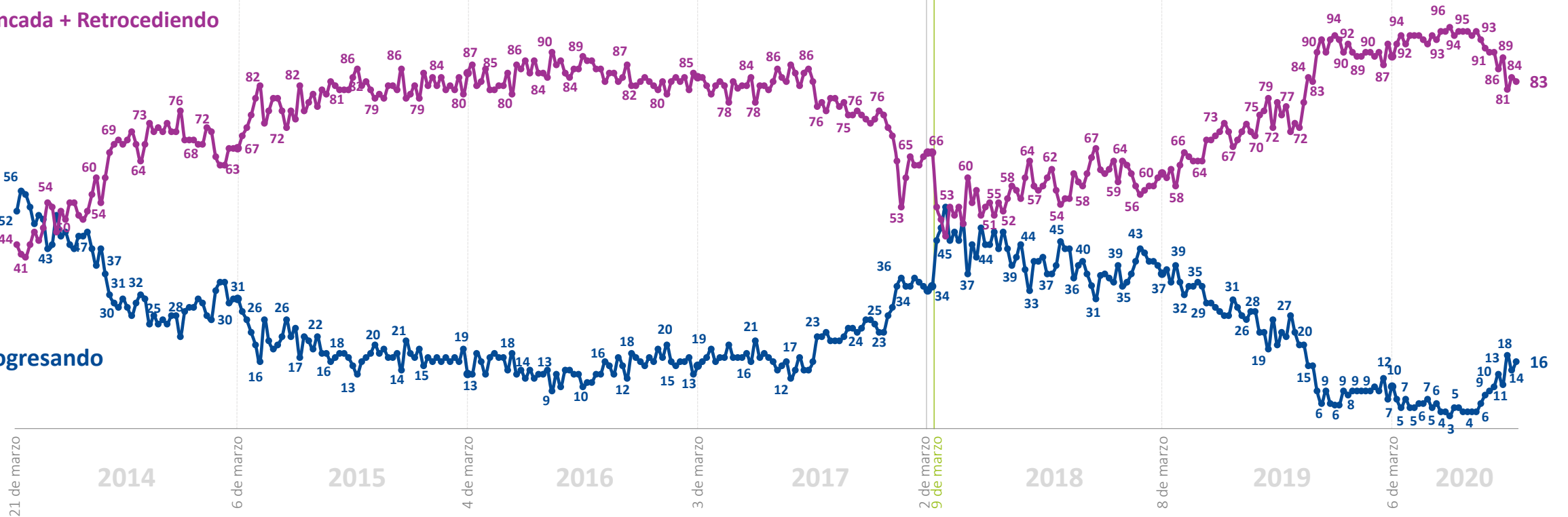


Michelle Bachelet Sebastián Piñera



Estancada + Retrocediendo

Progresando



\*La diferencia para completar 100% corresponde a la respuesta "No sabe, no responde"

# Expectativas futuro del país

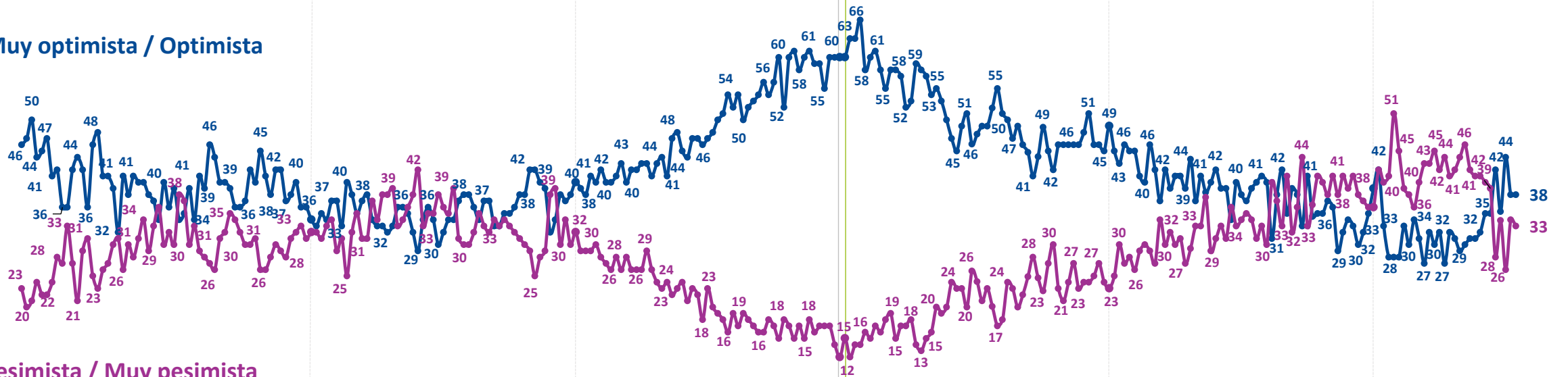
En general, ¿Cómo se siente usted acerca del futuro del país? %



Michelle Bachelet Sebastián Piñera



Muy optimista / Optimista



Pesimista / Muy pesimista

\*La diferencia para completar 100% corresponde a las respuestas "Ni optimista ni pesimista" y "No sabe, no responde"

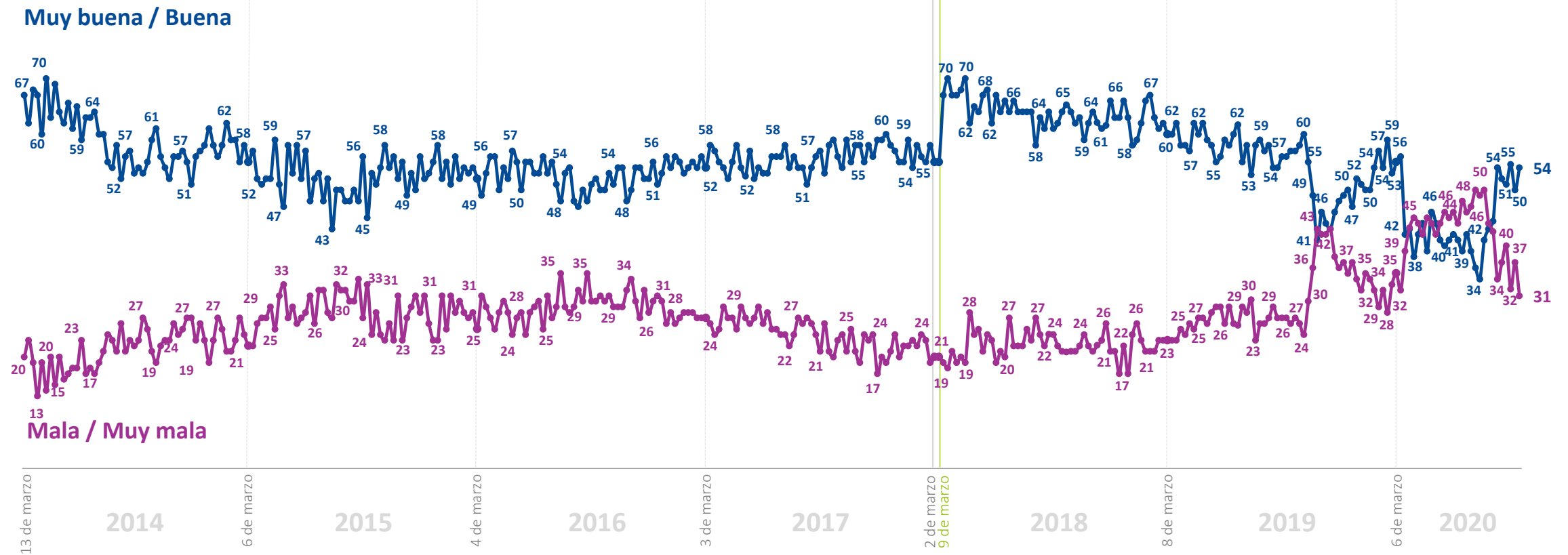
# Evaluación económica personal y familiar

¿Cómo calificaría usted la situación económica actual de usted y su familia? %



Michelle Bachelet

Sebastián Piñera



\*La diferencia para completar 100% corresponde a las respuestas "Ni buena ni mala" y "No sabe, no responde"

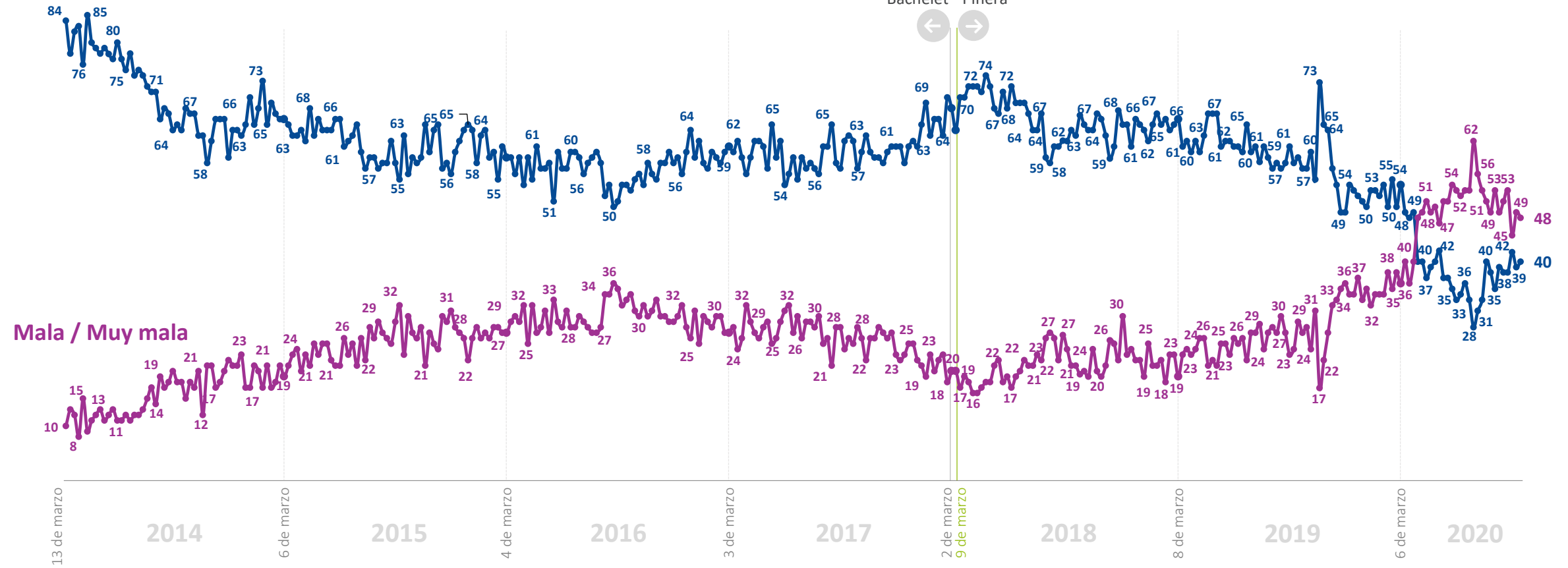
# Percepción económica de las empresas

¿Cómo calificaría usted la situación económica actual de las empresas? %



Michelle Bachelet Sebastián Piñera

## Muy buena / Buena



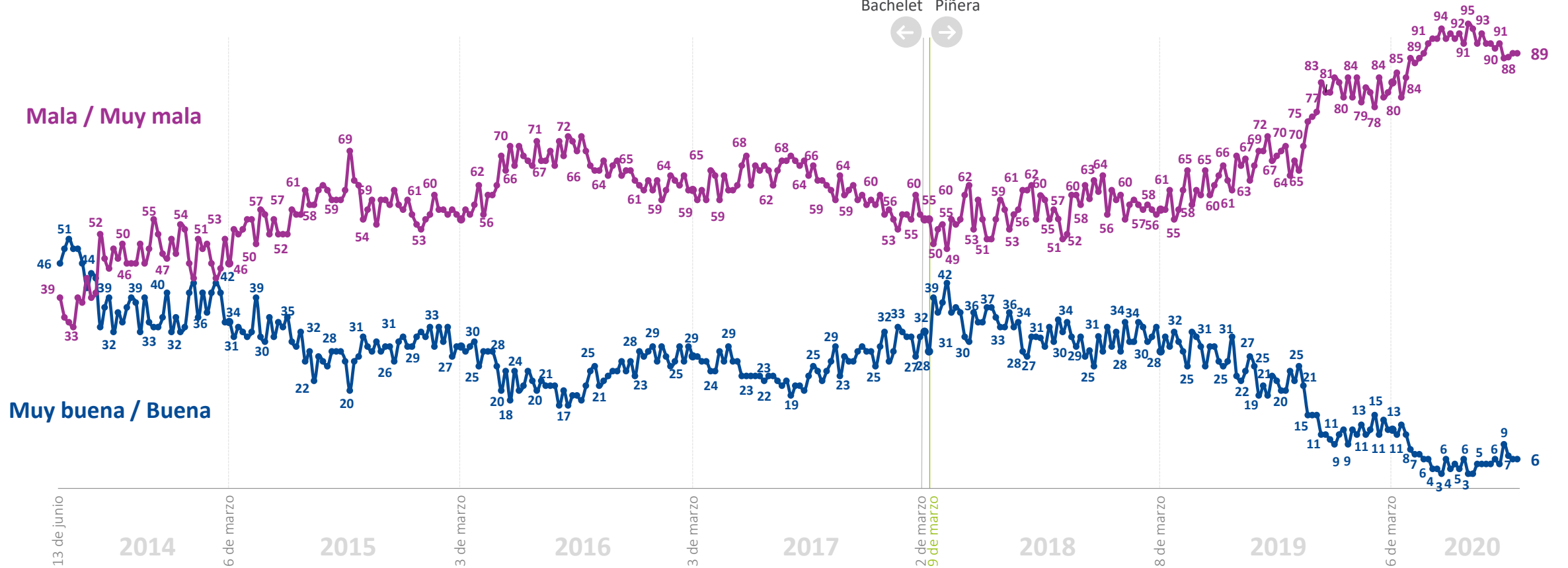
\*La diferencia para completar 100% corresponde a las respuestas "Ni buena ni mala" y "No sabe, no responde"

# Expectativas de empleo

¿Cómo calificaría usted la situación actual del empleo en el país? %



Michelle Bachelet  
Sebastián Piñera



\*La diferencia para completar 100% corresponde a las respuestas “Ni buena ni mala” y “No sabe, no responde”

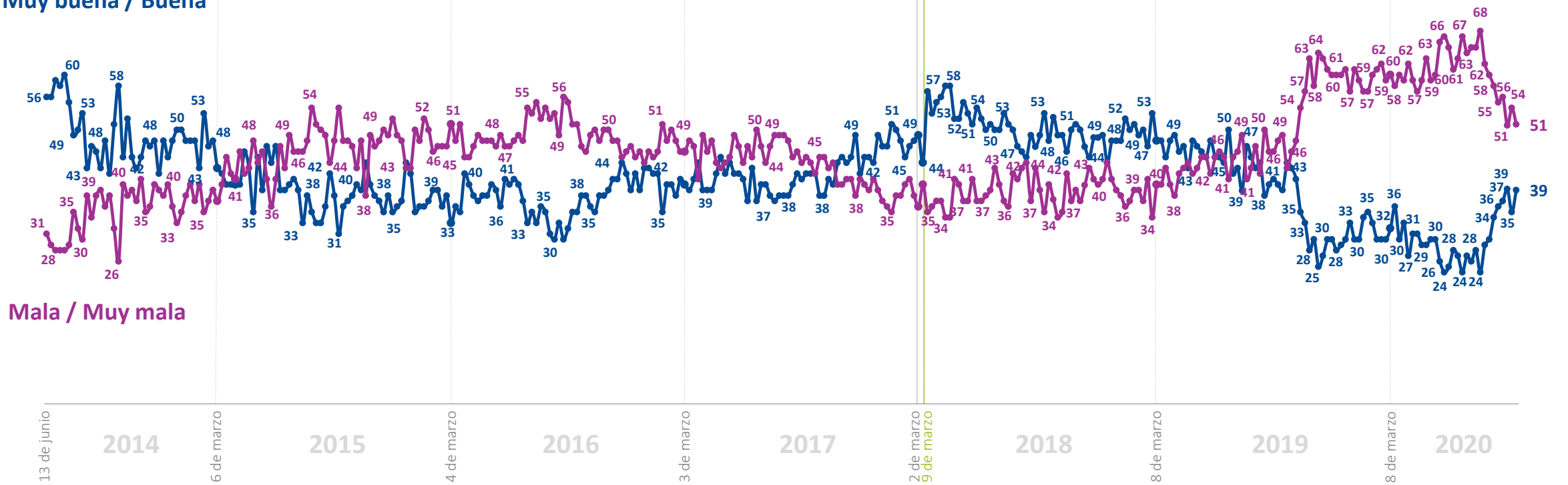
# Expectativas de consumo

¿Cómo calificaría usted la situación económica de los consumidores para poder comprar bienes y servicios? %



Michelle Bachelet Sebastián Piñera

Muy buena / Buena



Mala / Muy mala

\*La diferencia para completar 100% corresponde a las respuestas "Ni buena ni mala" y "No sabe, no responde"





[plazapublica@cadem.cl](mailto:plazapublica@cadem.cl)



[/plazapublicacadem](https://www.facebook.com/plazapublicacadem)



[/plazacadem](https://twitter.com/plazacadem)

[www.plazapublica.cl](http://www.plazapublica.cl)