



Encuesta Plaza Pública

Primera semana de Octubre - Estudio N°351

Metodología

Técnica

Encuestas Telefónicas aplicadas a través de sistema Cati a celulares de prepago y post pago.

Universo

Hombres y mujeres mayores de 18 años, habitantes de las 16 regiones del país.

Muestreo

Muestreo probabilístico con selección aleatoria de individuo y estratificado previamente por región.

Muestra y cobertura semanal

705 casos. Margen de error de $\pm 3,4$ puntos porcentuales al 95% de confianza.

Se alcanzó una cobertura total de 180 comunas. El 90% de la muestra fue aplicada en población urbana y el 10% en población rural.

Tasa de logro

Para lograr los 705 casos efectivos se realizaron un total de 3.582 llamados, lo que representa una tasa de éxito del 20%.

Ponderación

Los datos fueron ponderados a nivel de sujetos por zona, género y edad, obteniendo una muestra de representación nacional para el universo en estudio.

Fecha de terreno

Jueves 1 al Viernes 2 de Octubre de 2020.

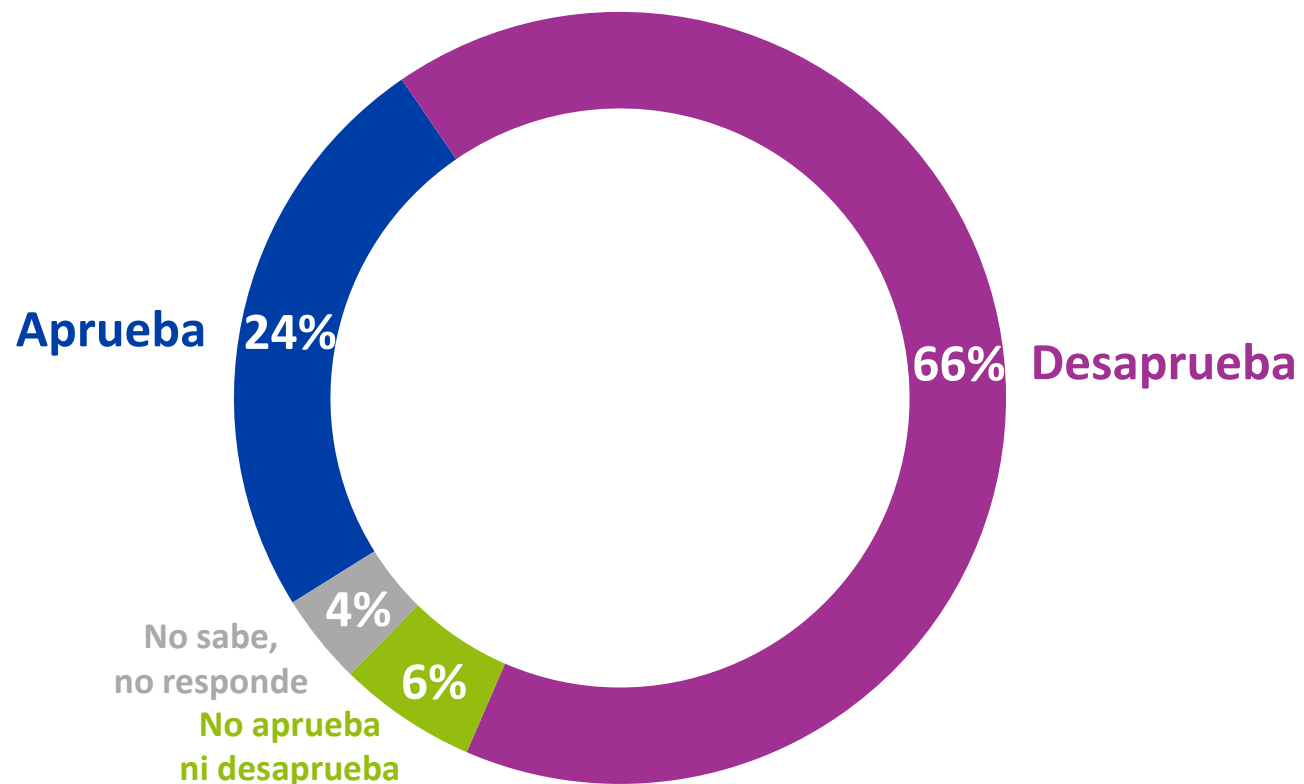
A photograph of Sebastián Piñera, the former President of Chile, speaking at a podium. He is wearing a dark blue suit, a white striped shirt, and a blue tie. He has a small Chilean flag pin on his lapel. He is gesturing with his right hand. The background is a blurred architectural setting.

APROBACIÓN GOBIERNO

SEBASTIÁN PIÑERA

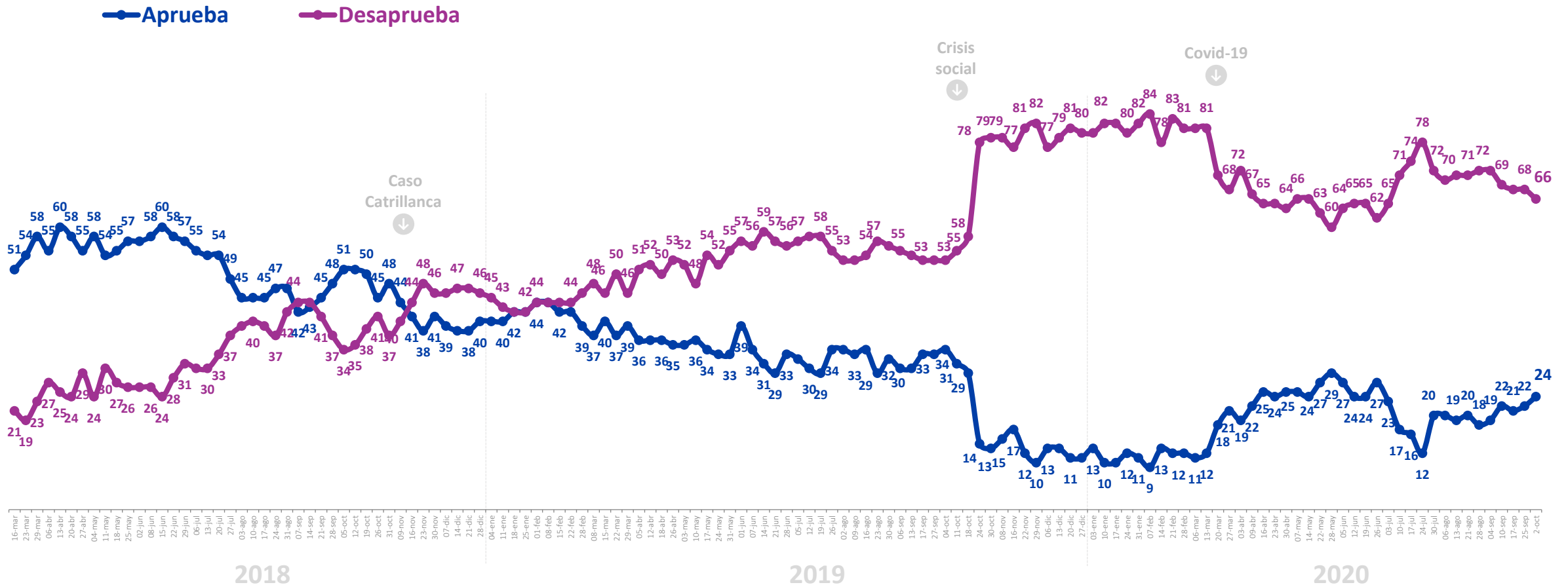
Aprobación Presidencial

Independiente de su posición política, ¿Usted aprueba o desaprueba la forma como **Sebastián Piñera** está conduciendo su gobierno? %



Aprobación Presidencial

Independiente de su posición política, ¿Usted aprueba o desaprueba la forma como **Sebastián Piñera** está conduciendo su gobierno? %

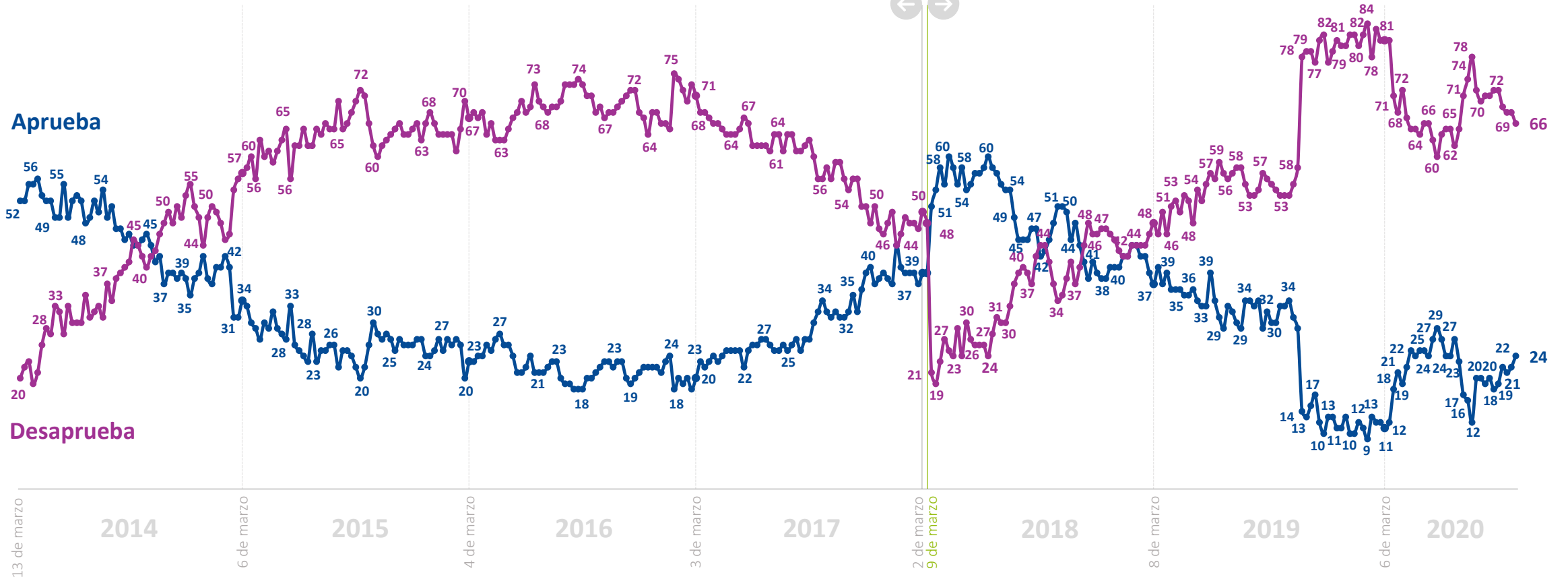


*Se omiten categorías “No aprueba ni desaprueba” y “No sabe, no responde”

Histórico. Aprobación Presidencial



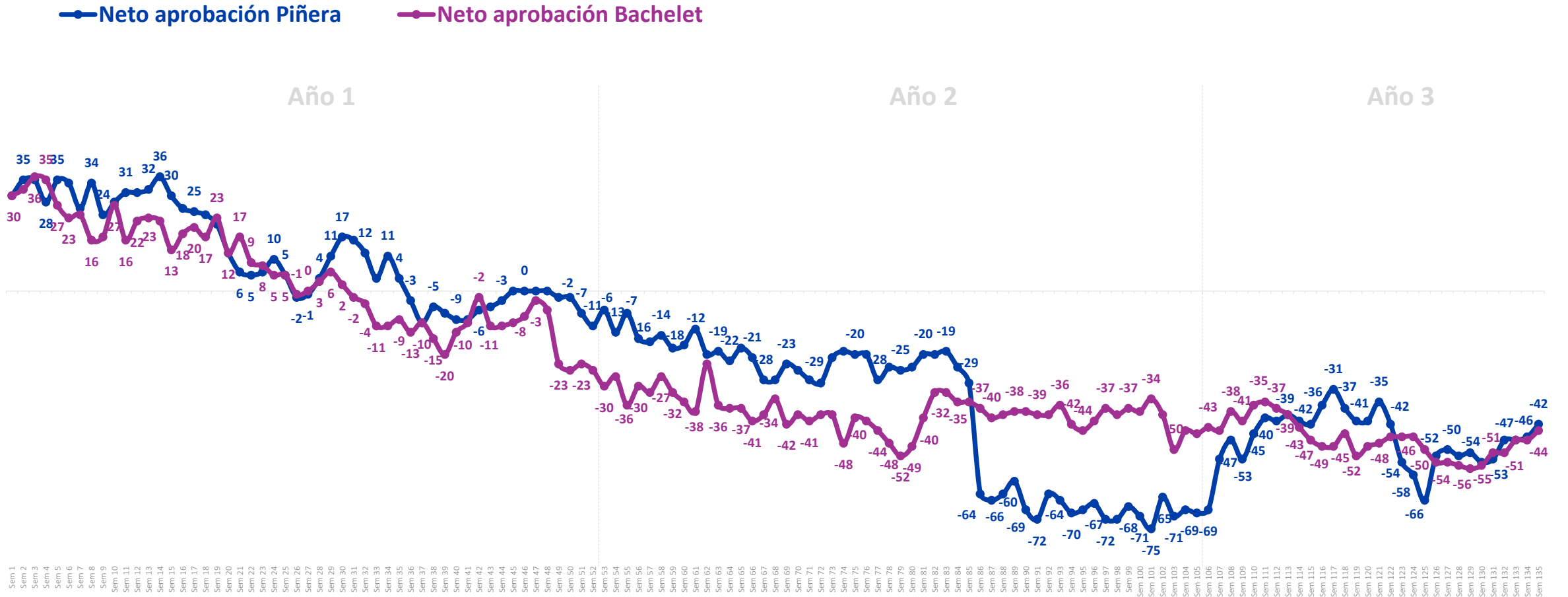
Michelle Bachelet Sebastián Piñera



*Se omiten categorías "No aprueba ni desaprueba" y "No sabe, no responde"

Neto de Aprobación Presidencial

(% aprobadores – desaprobadores)



*Diferencia entre aprobadores y desaprobadores



CORONAVIRUS

EN CHILE

Enrique Paris
Ministro de Salud

PLAN DE ACCIÓN
CORONAVIRUS
COVID-19

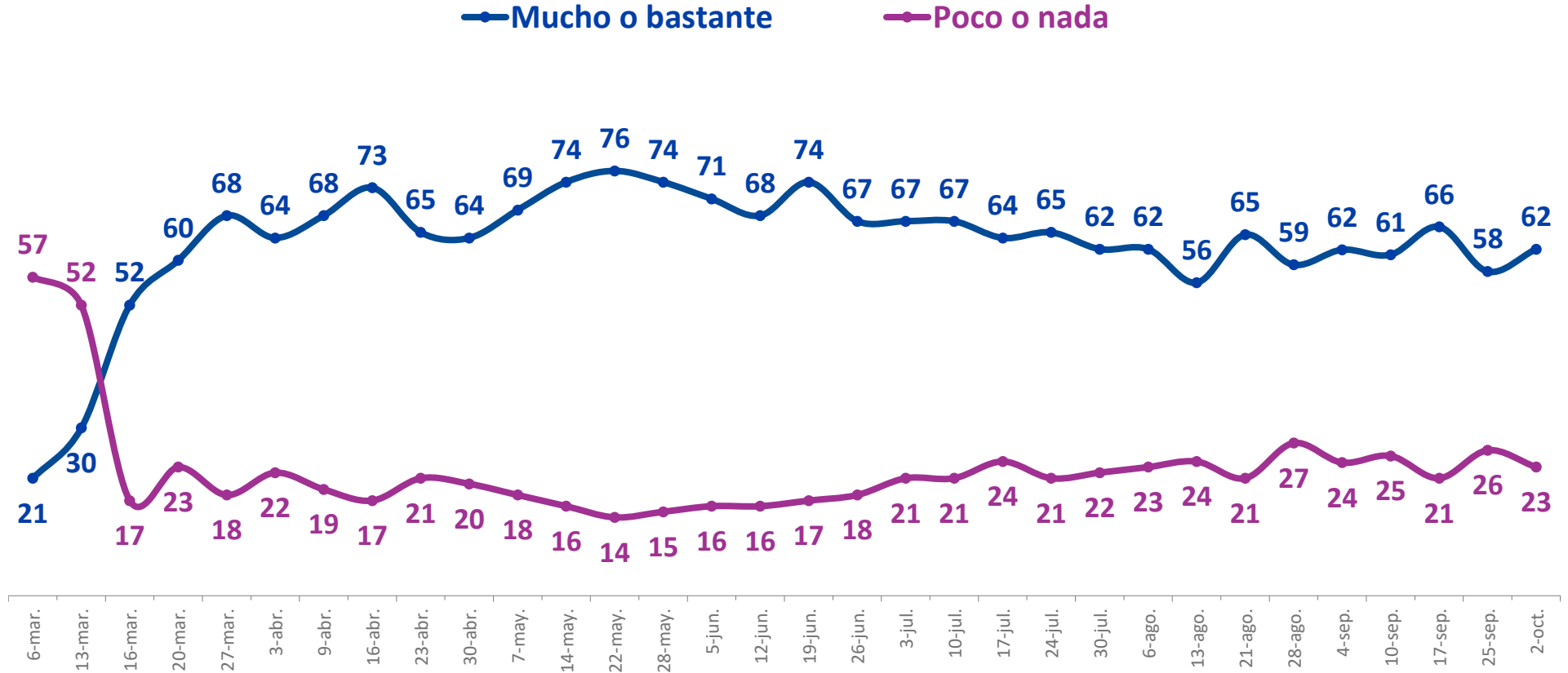
#

go

#

Preocupación por contagio de coronavirus

¿Cuan preocupado está usted de la posibilidad de contagiarse con Coronavirus? %



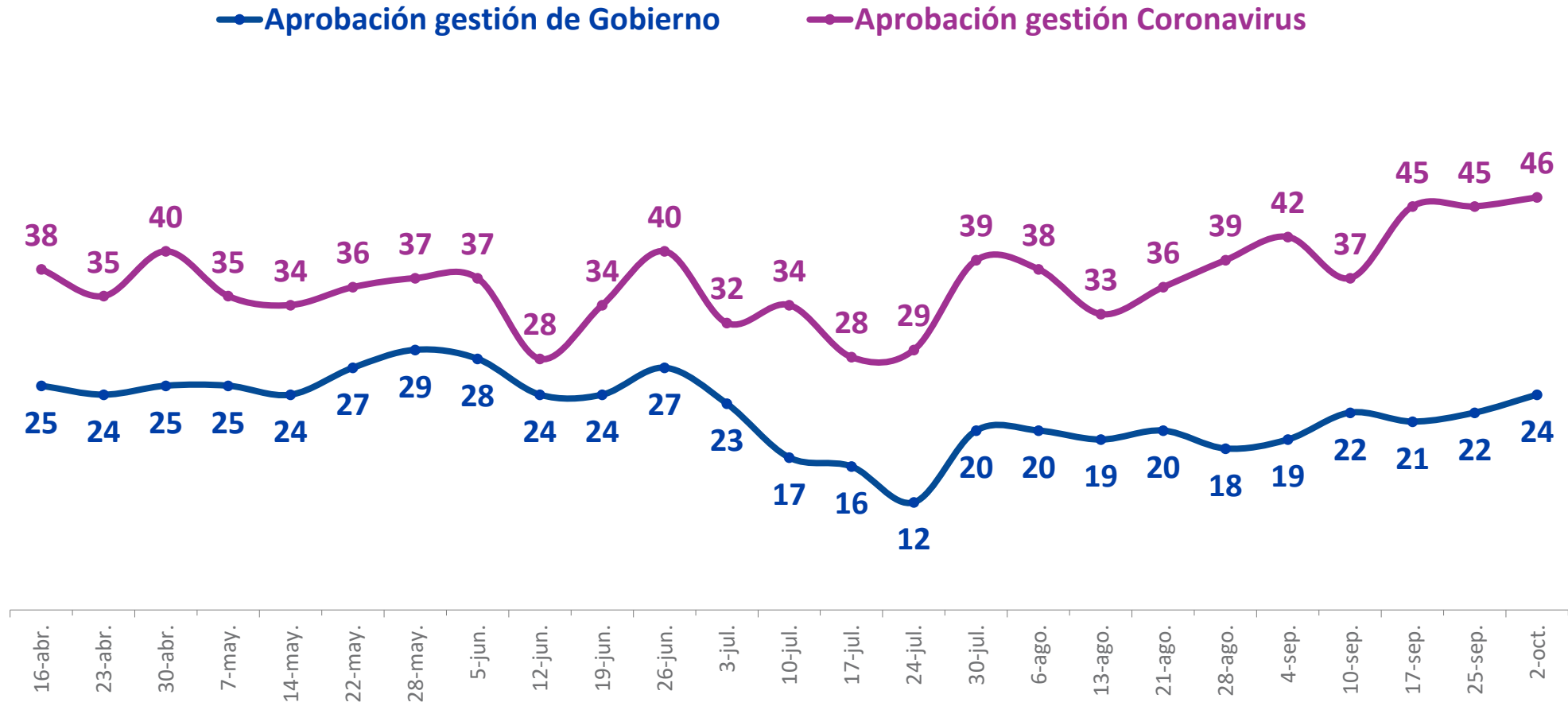
*Se excluyen alternativas "Algo" y "No sabe, no responde".

Gestión del Gobierno y la crisis del Covid-19

¿Usted aprueba o desaprueba la forma como Sebastián Piñera está conduciendo su gobierno?

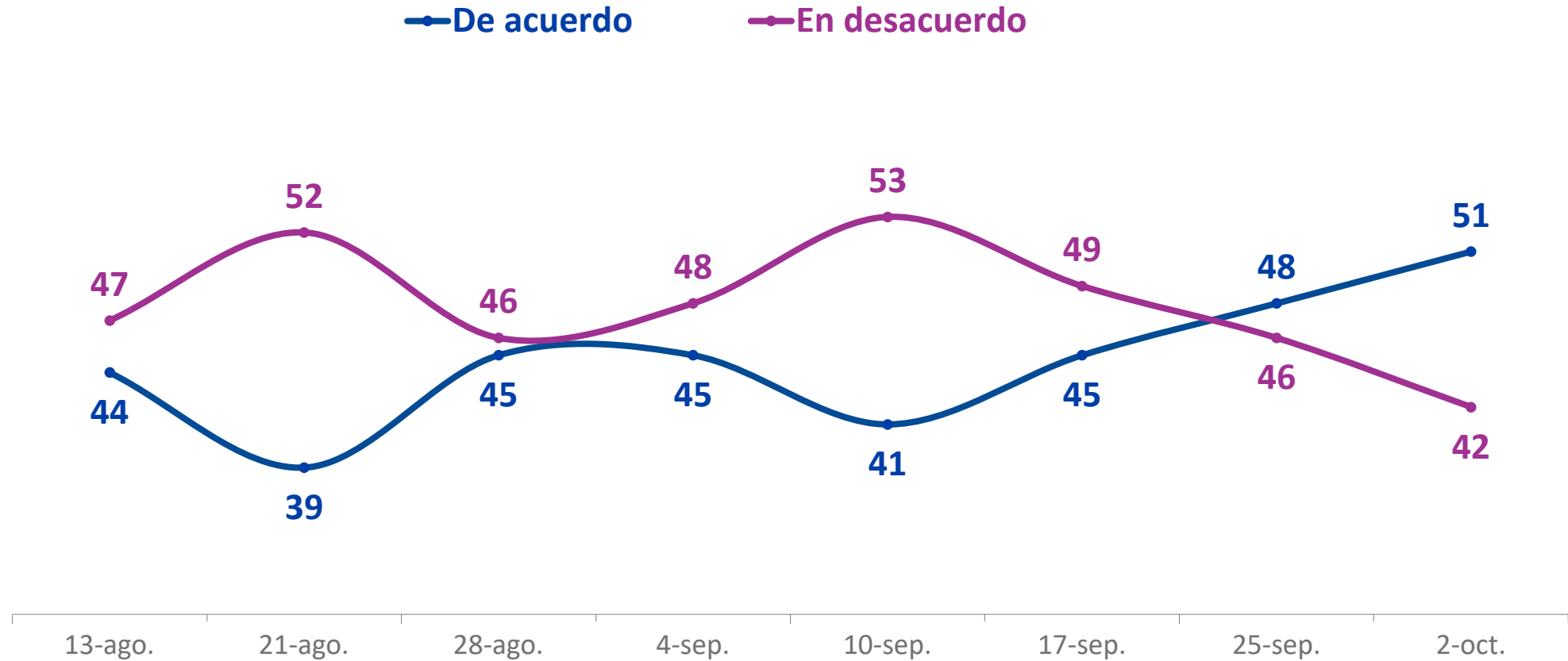
¿Usted aprueba o desaprueba la forma como el gobierno está gestionando la crisis del Coronavirus?

% Aprueba



Proceso de desconfiamiento

¿Usted está de acuerdo o en desacuerdo con que su comuna salga o haya salido de cuarentena total e inicie un proceso de desconfiamiento? %



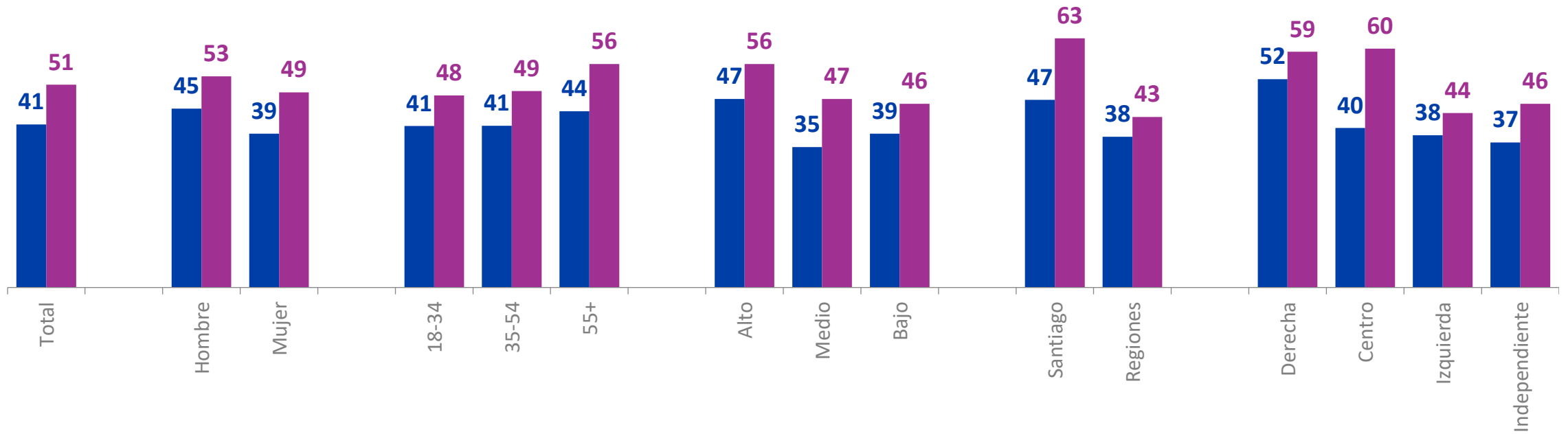
*Se excluyen alternativas "Ni de acuerdo ni en desacuerdo" y "No sabe, no responde".

Proceso de desconfinamiento

¿Usted está de acuerdo o en desacuerdo con que su comuna salga o haya salido de cuarentena total e inicie un proceso de desconfinamiento?

% De acuerdo

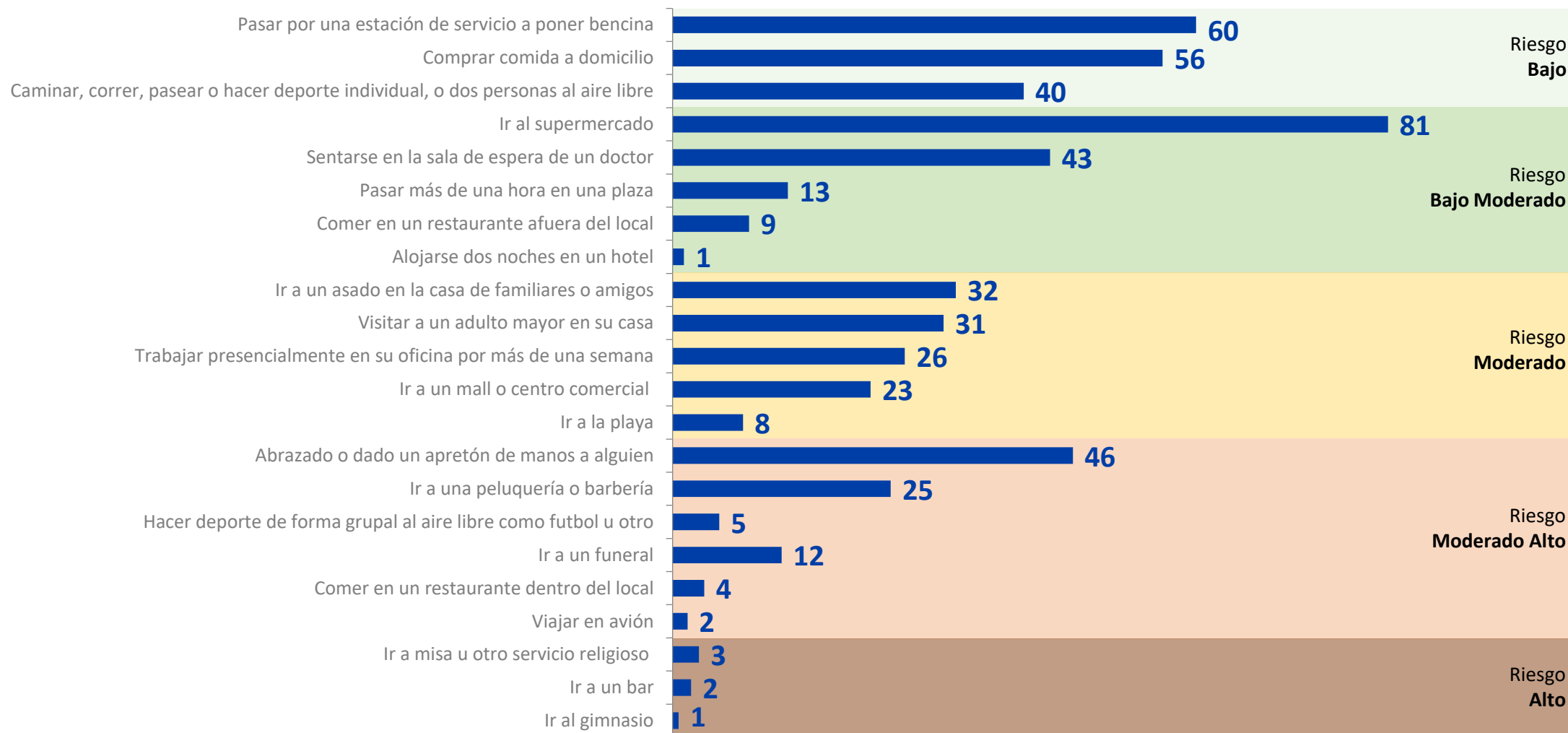
■ 10 Septiembre ■ 2 Octubre



Acciones durante la crisis sanitaria

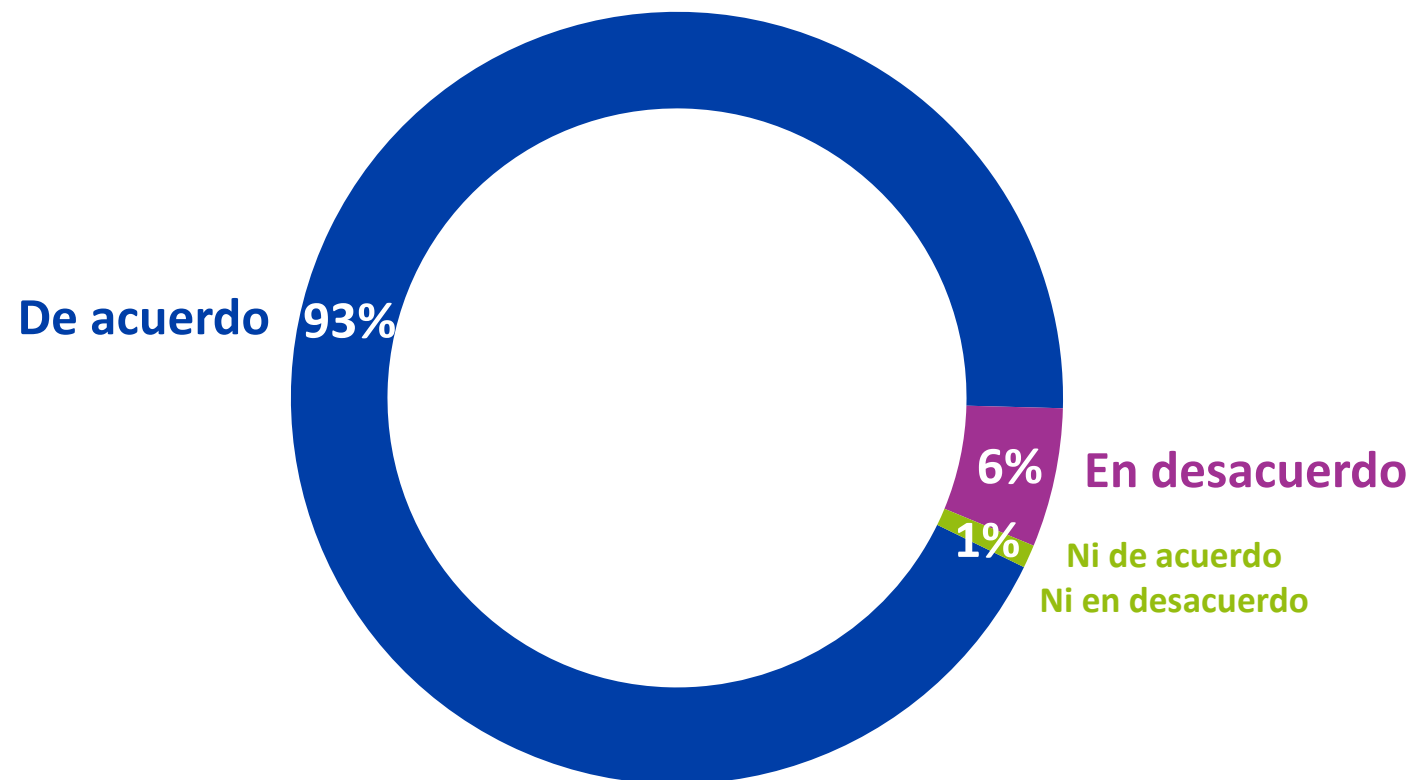
En el último mes, ¿Ha realizado algunas de las siguientes actividades...?

% Sí



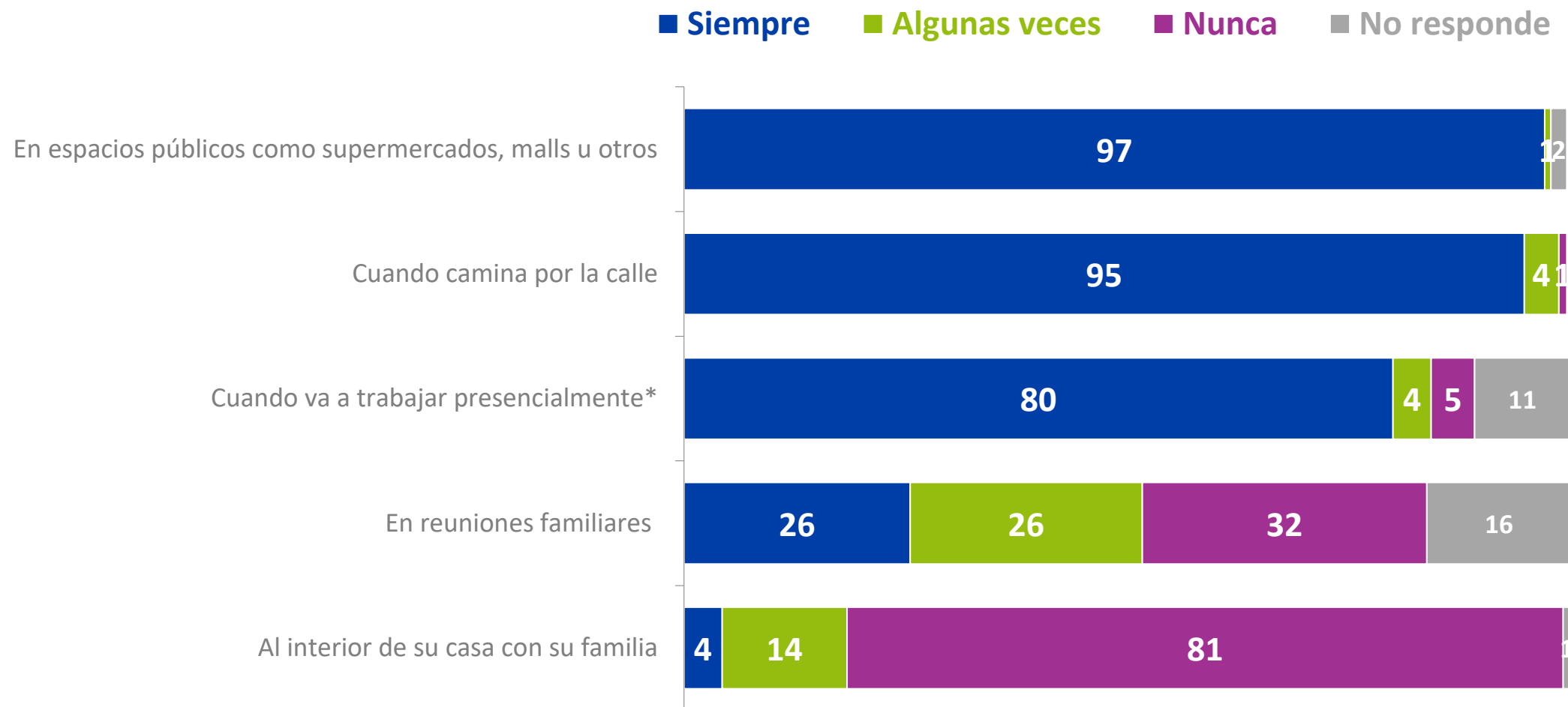
Acuerdo con uso obligatorio de mascarilla

¿Usted está de acuerdo o en desacuerdo con que el uso de mascarillas se mantenga obligatorio? %



Uso de mascarilla según ámbitos

¿Utiliza usted mascarilla...? %



Casos: 705

*En base a trabajadores/as.



ECONOMÍA

Y SOCIEDAD

Preferencia Presidencial. Espontánea












Con excepción del Presidente Piñera, ¿Quién le gustaría a Ud. que fuera la o el próximo presidente/a de Chile? %



2 Oct 2020	8	8	7	3	2	1	1	1	1	1	9	58
25 Sept 2020	7	5	6	2	2	2	2	1		1	9	60
17 Sept 2020	7	7	7	4	2	2	1		1	1	8	58
10 Sept 2020	7	8	5	3	2	2	2		0	1	8	59
Agosto 2020	8	7		3	1	2	2		1	1	12	56
Julio 2020	7	6		2	2	1	2		1	1	15	61
Jun 2020	6	3		2	1	2	2		1		12	67
Mayo 2020	7	3		2	2	3	2		1		11	66
Abril 2020	10	3		3	2	2	3				11	64
Marzo 2020	7	4		3	3	2	2		1		11	64
Febrero 2020	4	3		4	4	2	2		2		14	62
Enero 2020	4	3		3	3	3	2		1		15	63
Diciembre 2019	5	3		5	5	3	1		1		12	59
Noviembre 2019	6	2		2	5	4	2		1		14	58
30 Oct 2019	6	3		2	1	5	2		1		17	57
11 Oct 2019	11	3		5		6	5		2		11	52
Julio 2019	9	3	1	5		8	5		1		16	50

Expectativas próximo Presidente/a. Espontánea

Independiente de lo que Ud. prefiere, ¿Quién cree Ud. que será la o el próximo presidente/a de Chile? %

											
2 Oct 2020	17	9	5	2	1	1	1	1	1	4	59
25 Sept 2020	19	7	5	1	2	1			1	6	58
17 Sept 2020	19	7	4	3	2	1				8	56
10 Sept 2020	18	8	5	2	2	1	1			6	57
Agosto 2020	16	6		1	1	1	1			9	64
Julio 2020	12	5		1	2	1	1			8	67
Jun 2020	12	3		1	1	1				8	71
Mayo 2020	16	2		2	2	1	1			5	70
Abril 2020	16	2		2	2	3	1			7	66
Marzo 2020	12	2		3	2	2	2			9	68
Febrero 2020	9	1		3	3	2	2			10	67
Enero 2020	6	2		3	4	1	2			8	72
Diciembre 2019	6	2		2	4	2	4			8	68
Noviembre 2019	8	1		2	5	2	5			9	64
30 Oct 2019	7	2		2	8	4	1			6	66
11 Oct 2019	14	1		6	5	3				9	59
Julio 2019	13	2		5	7	6				13	52

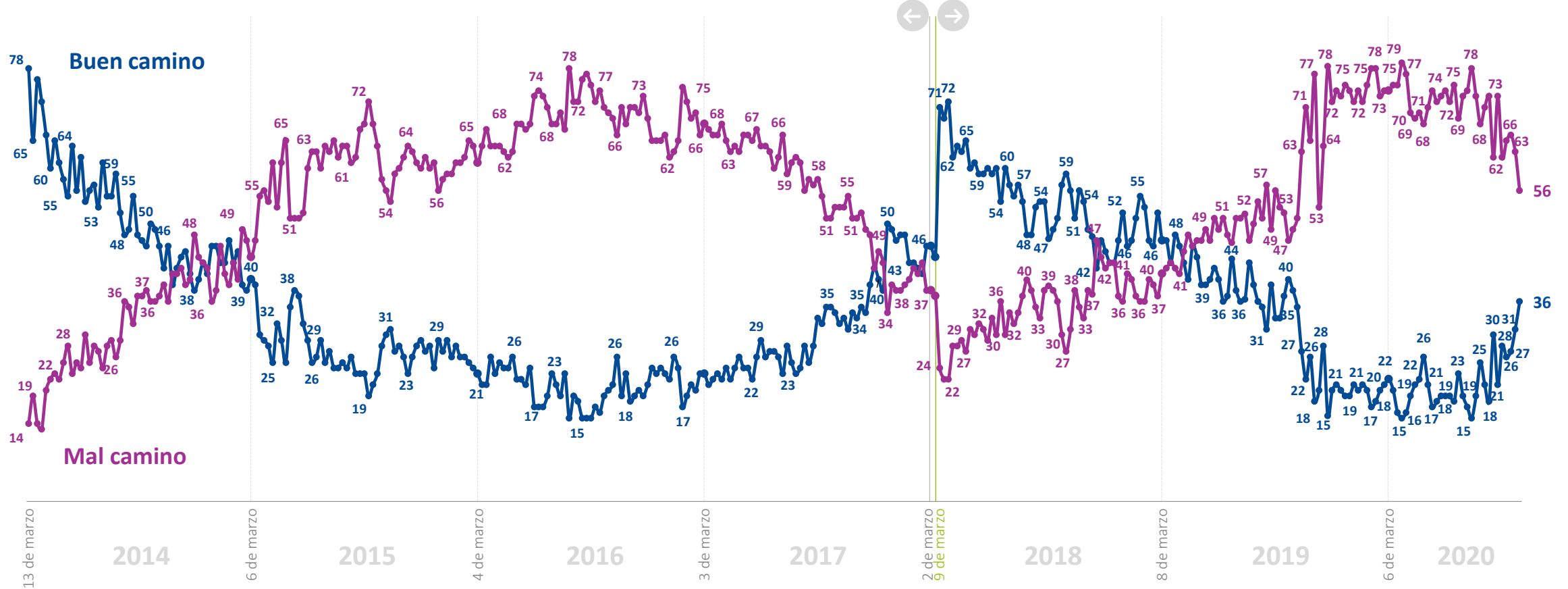
Evaluación del País

Pensando en todos los aspectos políticos, económicos y sociales, ¿Ud. cree que el país va por un buen camino o por un mal camino? %



Michelle Bachelet


Sebastián Piñera



*La diferencia para completar 100% corresponde a las respuestas "Ni por el bueno ni por el malo" y "No sabe, no responde"

Percepción de progreso económico

¿Ud. cree que en el momento actual la economía chilena está: progresando, estancada o en retroceso? %

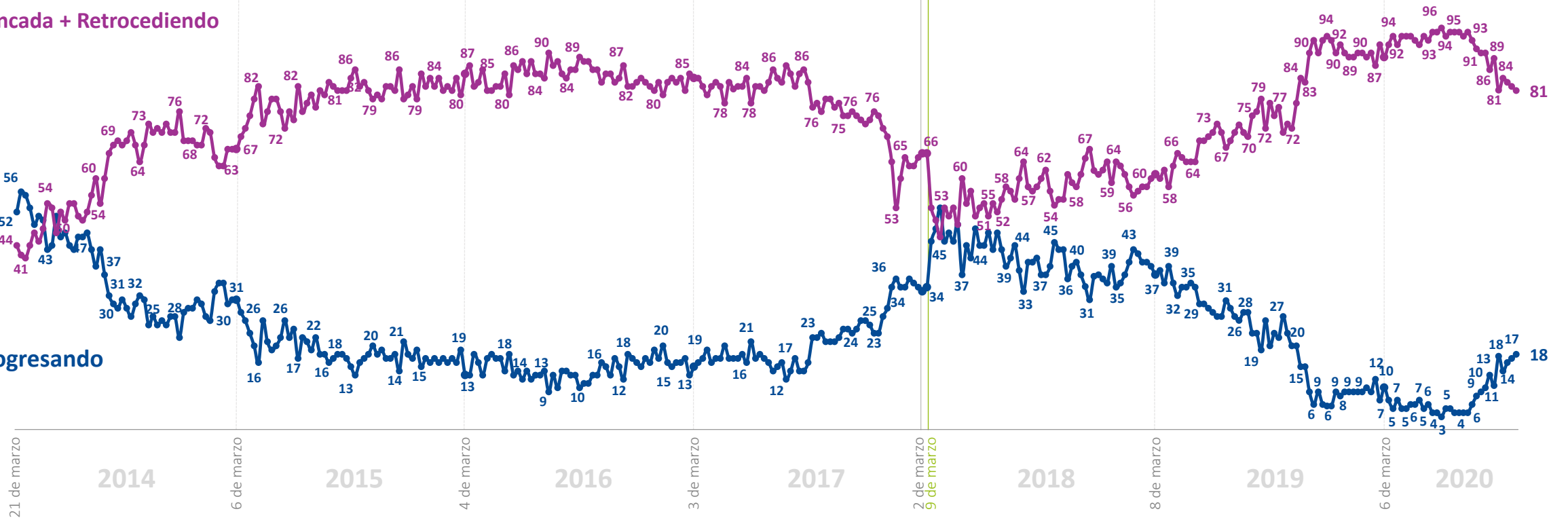


Michelle Bachelet Sebastián Piñera



Estancada + Retrocediendo

Progresando



*La diferencia para completar 100% corresponde a la respuesta "No sabe, no responde"

Expectativas futuro del país

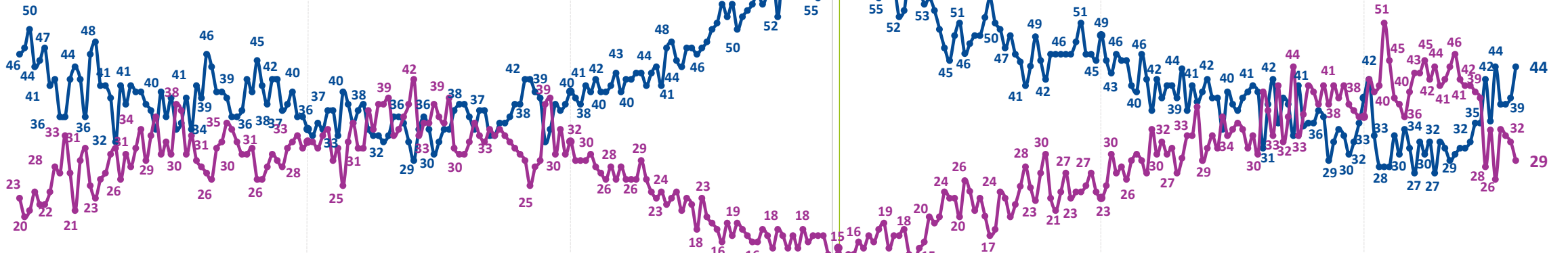
En general, ¿Cómo se siente usted acerca del futuro del país? %



Michelle Bachelet Sebastián Piñera



Muy optimista / Optimista



Pesimista / Muy pesimista

*La diferencia para completar 100% corresponde a las respuestas "Ni optimista ni pesimista" y "No sabe, no responde"

Evaluación económica personal y familiar

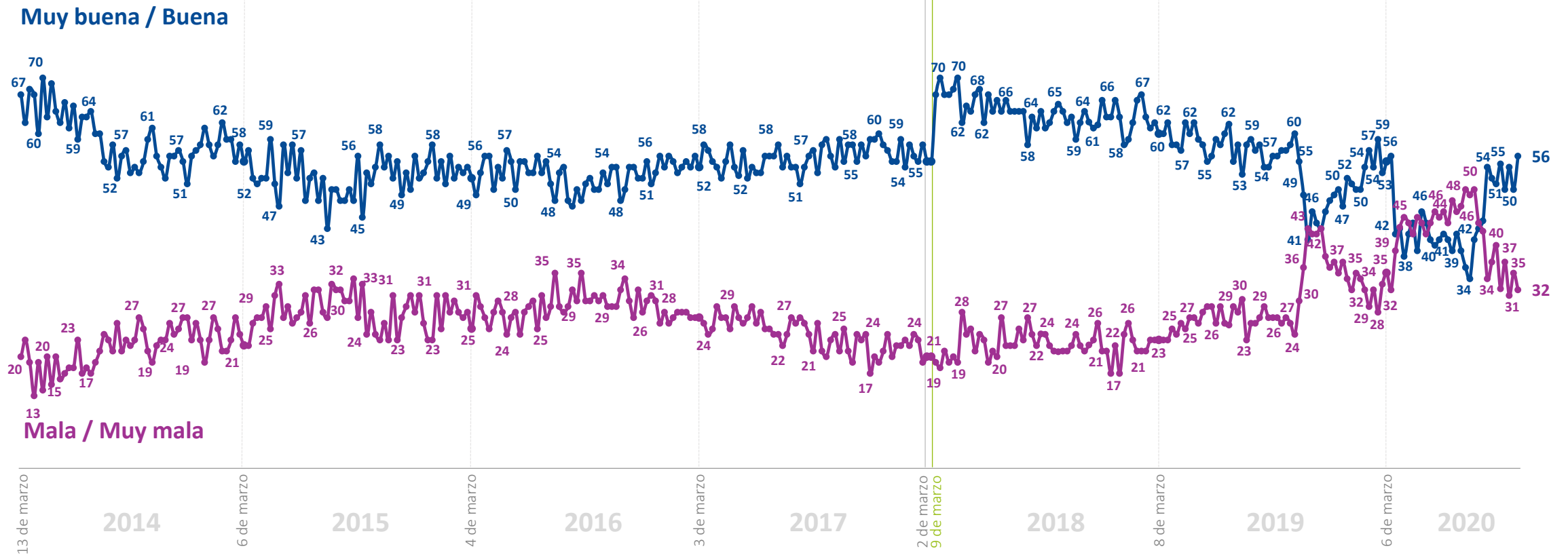
¿Cómo calificaría usted la situación económica actual de usted y su familia? %



Michelle Bachelet



Sebastián Piñera



*La diferencia para completar 100% corresponde a las respuestas “Ni buena ni mala” y “No sabe, no responde”

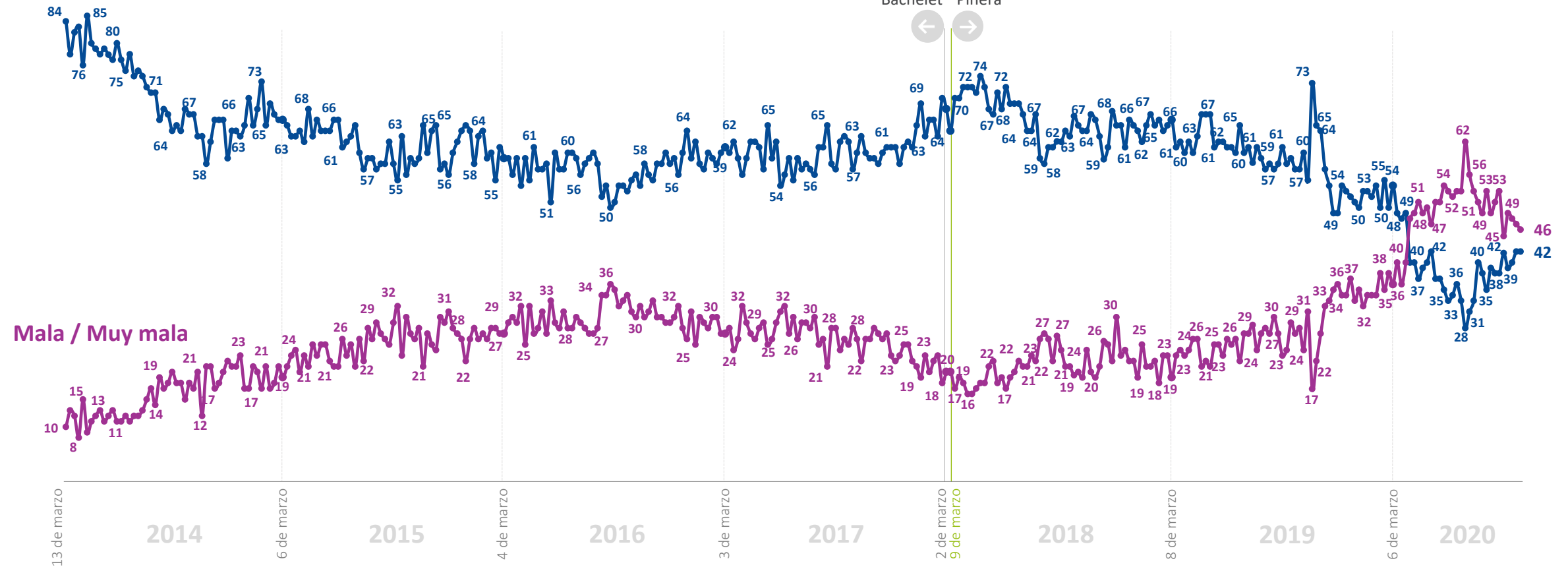
Percepción económica de las empresas

¿Cómo calificaría usted la situación económica actual de las empresas? %



Michelle Bachelet
Sebastián Piñera

Muy buena / Buena



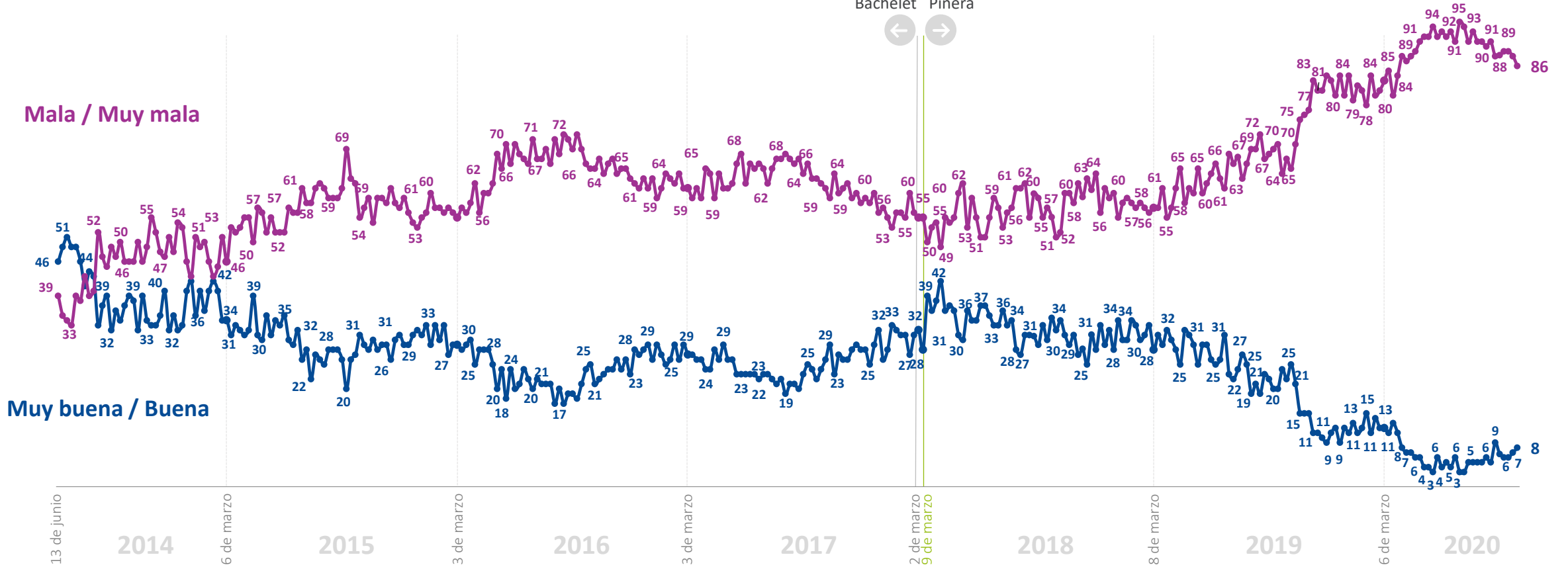
*La diferencia para completar 100% corresponde a las respuestas "Ni buena ni mala" y "No sabe, no responde"

Expectativas de empleo

¿Cómo calificaría usted la situación actual del empleo en el país? %



Michelle Bachelet Sebastián Piñera



*La diferencia para completar 100% corresponde a las respuestas "Ni buena ni mala" y "No sabe, no responde"

Expectativas de consumo

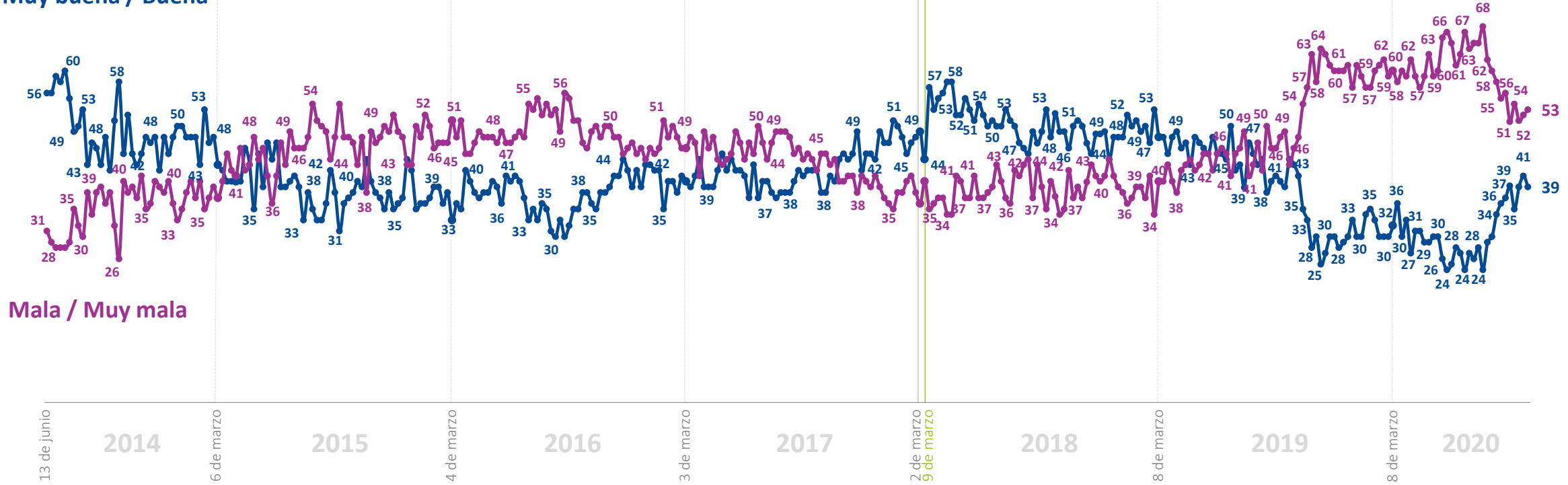
¿Cómo calificaría usted la situación económica de los consumidores para poder comprar bienes y servicios? %



Michelle Bachelet Sebastián Piñera



Muy buena / Buena



Mala / Muy mala

*La diferencia para completar 100% corresponde a las respuestas “Ni buena ni mala” y “No sabe, no responde”



plazapublica@cadem.cl



[/plazapublicacadem](https://www.facebook.com/plazapublicacadem)



[/plazacadem](https://twitter.com/plazacadem)

www.plazapublica.cl