

PULSO CIUDADANO

Diciembre 2019

Percepción Contexto Económico, Evaluación de Gobierno y
Preferencia de candidatos a la presidencia

02/01/2020

Publicación N°12

AENOR



Servicio
Certificado

ISO 20252



INSIGHT / EXPERIENCE / CONSULTING



PULSO CIUDADANO

DE ACTIVA RESEARCH

ACTIVA RESEARCH

Empresa especializada
en **GENERACIÓN** y **ACTIVACIÓN** de **INSIGHT** en :



BRANDING
EXPERIENCIA
INNOVACIÓN
COMUNICACIÓN

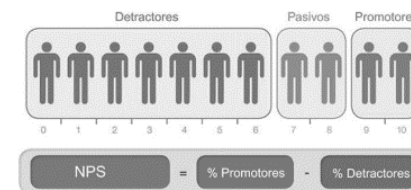
Influenciada por la **VANGUARDIA** de las nuevas tecnologías por medio de las más actualizadas técnicas de recolección de información : **online / Mobile / Comunidades / Big Data / Data Science**



CERTIFICACIÓN Y MEMBRESÍAS



Certificada en la **Norma ISO 20252**, norma especializada a nivel internacional para empresas de estudios de mercados y opinión.



Certificados en la metodología **Net Promoter Score, NPS**, para medir Lealtad de clientes.



Miembros activos de:

ESOMAR (*European Society for Opinion and Marketing Research*)



AIM (*Asociación de Investigadores de Mercado en Chile*)



MSPA (*Mystery Shopping Providers Association*)




WIN (*Worldwide Independent Network Of Market Research*)

Tecnología-Operaciones

Recursos propios

- Plataformas para captura de información mediante sistemas : CAWI – IVR – TAWI – CATI
- Paneles para encuestas online
- Plataforma para comunidades online
- Aplicaciones Mobile APP
- Plataforma para WEB Report y Business Intelligence
- Moderno CATI CENTER con tecnología IP
- Plataforma para Text Analytics
- Salas de Focus Group y Observación para estudios exploratorios
- Red de Mystery Shoppers a nivel nacional.
- Equipos de campo y supervisión a nivel nacional



NORMA ISO 20252



Este estudio se ha realizado en cumplimiento de la norma ISO 20.252, norma internacional que establece los términos y definiciones así como los requisitos de servicio para organizaciones y profesionales que llevan a cabo investigaciones de mercado, social y opinión.



ANTECEDENTES



PULSO CIUDADANO
DE ACTIVA RESEARCH

ANTECEDENTES

- Activa Research con el interés de hacer un aporte a la discusión en temas de Opinión Pública, ha decidido lanzar Pulso Ciudadano, un estudio de opinión, tracking mensual, utilizando una metodología de entrevistas on line por medio de un Panel Online representativo a nivel nacional.
- La muestra mensual es de 1.030 casos con cobertura nacional.
- Esta medición corresponde a Diciembre 2019.
- Los temas estudiados son:
 - ✓ Percepción de la situación económica del país
 - ✓ Principales problemas del país.
 - ✓ Evaluación presidente y del Gobierno.
 - ✓ Preferencia de candidatos para la presidencia.



Contexto noticioso mes de Diciembre 2019

17.12	Cámara de Diputados aprueba reajuste del sector público y proyecto pasa al senado. El proyecto incluye un aumento escalonado de 2,8% para las remuneraciones inferiores a los \$3 millones y de 1,4% de reajuste para las rentas superiores.
18.12	Se cumplen dos meses del inicio del estallido social que comenzó el 18 de octubre.
18.12	Guillermo Silva es elegido como el nuevo presidente de la Corte Suprema y reemplazará a Haroldo Brito en su labor.
18.12	Metro de Santiago retoma horario de cierre habitual y reabre estación Santa Lucía que permanecía cerrada desde el inicio de las manifestaciones sociales.
19.12	La Cámara de Diputados aprueba el proyecto, ingresado por RN, que permite establecer mecanismos para la paridad de género y participación de independientes.
19.12	Ministro de Obras Públicas, Alfredo Moreno califica como la "peor sequía en su historia" la situación que atraviesan las regiones de las zonas centro-norte y sur del país y Gobierno refuerza medidas de mitigación.
20.12	Tribunal condena a farmacias a pagar indemnizaciones por \$2.000 millones a consumidores afectados por colusión de medicamentos.
20.12	El Gobierno entrega a la Fiscalía información de inteligencia relacionada a los ataques al Metro.
21.12	Se entregan detalles del informe "Big Data" un análisis de 112 páginas que resume el comportamiento de las redes sociales desde el 18 de octubre.
22.12	Ministra del Medio Ambiente, Carolina Schmidt se defiende tras críticas a su labor en la Cop25, asegurando que se "valoró el papel de Chile a pesar de no lograr acuerdos importantes".
23.12	El presidente Sebastián Piñera promulga la reforma a la Constitución que permitirá realizar el proceso constituyente y, de este modo, elaborar una nueva carta fundamental.
23.12	Hyundai anuncia la paralización de las obras sobre el canal Chacao, acusando incumplimiento de compromisos por parte del Ministerio de Obras Públicas (MOP).
24.12	Presidente Sebastián Piñera envía saludo navideño al país y hace llamado de unidad al interior de Chile Vamos: "Dejar atrás sentimientos de conflicto" y buscar "lo que nos une"
24.12	Importaciones y exportaciones acumulan en 2019 mayor contracción en cuatro años.
24.12	Ministra del Trabajo, María José Zaldívar: «La realidad de las Pymes es preocupante» y evalúa negativo impacto que han tenido las manifestaciones sociales en el comercio
24.12	Incendio en cerros de Valparaíso afecta más de 120 viviendas y damnificados suman cerca de 500 personas, se investigará posible intencionalidad.
25.12	Los multifondos de las Administradoras de Fondos de Pensiones (AFP) registran su mejor rentabilidad en diez años.
26.12	Presidente Sebastián Piñera anuncia bonos y subsidios a las familias damnificadas por los incendios en los cerros Rocuant y San Roque en Valparaíso.
26.12	Se registran más de 65 mil despidos en diciembre por «necesidades de la empresa más de la mitad proviene del área de construcción.



METODOLOGÍA



PULSO CIUDADANO
DE ACTIVA RESEARCH

METODOLOGÍA



Diseño de Investigación	Estudio cuantitativo, sobre la base de entrevistas online a través de un panel representativo con cobertura nacional.
Población en estudio	Público en general, hombres y mujeres mayores de 18 años, pertenecientes a los grupos socioeconómicos (GSE) ABC1, C2, C3 y DE. Residentes de Santiago y Regiones, considerando una cobertura de 148 comunas a nivel nacional
Diseño Muestral	<p>Diseño No probabilístico. Se realizó un total de 1.030 entrevistas estratificadas apropiadamente por las variables de Género, Edad, GSE y Zona.</p> <p>Con el objetivo de proyectar resultados poblacionales, la muestra fue ponderada de acuerdo al peso real de cada segmento: Género, Edad, Zona y GSE en la población proyectada por el Censo 2017 e información de GSE de la AIM (Asociación de Empresas de Estudios de Mercados de Chile).</p> <p>El margen de Error Muestral para el total de la muestra es de un +/- 3,1%, bajo supuestos de aleatoriedad simple, un nivel de confianza del 95% y varianza máxima de los estimadores.</p>
Selección Muestral	Selección en base a un panel online con una tasa de respuesta del 12 %. El panel utilizado corresponde a la empresa OpinandoOnline www.opinandoonline.com . Panel en proceso de certificación Norma ISO 26.362
Instrumento de medición	Cuestionario de 16 minutos de duración promedio.
Fecha de campo	Realizado entre el 17 al 26 de Diciembre 2019
Desarrollado por	Este estudio ha sido elaborado en su totalidad por Activa Research.
Financiamiento	Estudio financiado en un 100% por Activa Research.



TAMAÑO Y SEGMENTACIÓN MUESTRAL

Variable	Segmentos	Tamaño Muestral	Error Muestral Máximo(*)
GSE	ABC1	219	6,6%
	C2	286	5,8%
	C3	249	6,2%
	DE	276	5,9%
EDAD	18 - 30	377	5,0%
	31 - 40	259	6,1%
	41 - 50	222	6,6%
	51 - ++	171	7,5%
GÉNERO	Hombre	384	5,0%
	Mujer	646	3,9%
ZONA	Metropolitana	585	4,1%
	Norte	92	10,2%
	Centro	157	7,8%
	Sur	196	7,0%
Total		1.030	3,1%

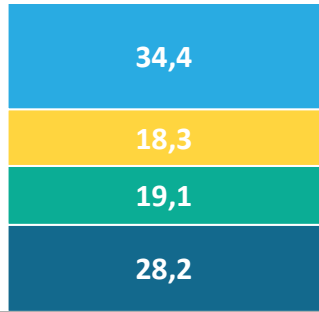
Para proyectar resultados poblacionales, cada segmento fue ponderado por su peso real en la población de acuerdo a las proyecciones del Censo 2017 y proyecciones de GSE AIM 2008. Las variables de ponderación son a nivel de: edad, género, zona y GSE.

(*) Error muestral calculado bajo supuesto de aleatoriedad simple, un nivel de confianza del 95% y varianza máxima del estimador proporcional.

PERFIL DE PONDERACIÓN

EDAD

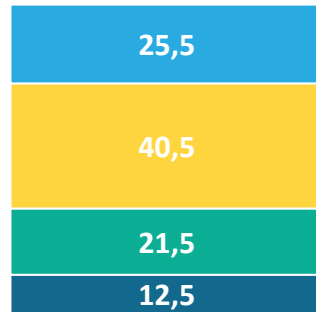
■ 51 o más ■ 41 - 50 ■ 31 - 40 ■ 18 - 30



EDAD

ZONA

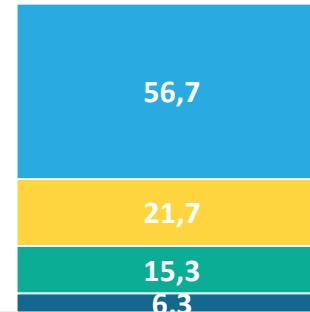
■ Sur ■ RM ■ Centro ■ Norte



ZONA

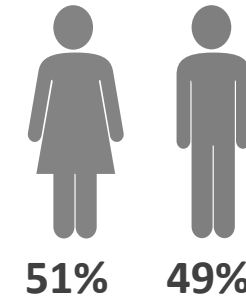
GSE

■ D ■ C3 ■ C2 ■ C1



GSE

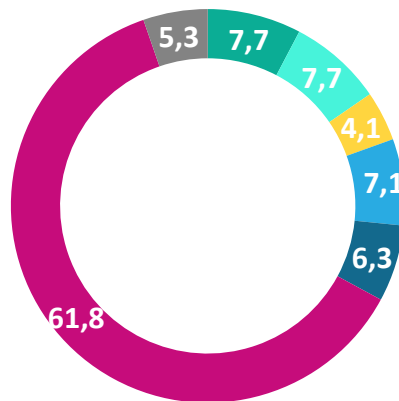
GÉNERO



POSICIÓN POLÍTICA

¿Cuál es tu posición política, independiente que seas militante de algún partido político?...

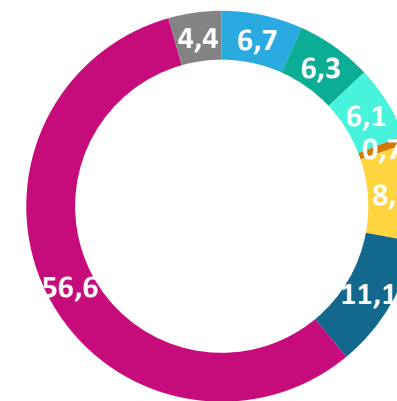
■ Izquierda
■ Centro izquierda
■ Centro
■ Centro Derecha
■ Derecha
■ Sin Posición Política
■ No sé



IDENTIFICACION CON COALICION POLÍTICA

¿Y con cuál de las siguientes coaliciones políticas te sientes más identificado?

■ Partido Republicano (Jose Antonio Kast)
■ Chile Vamos (UDI – RN – EVOPOLI – PRI)
■ Ex Nueva Mayoría (PS – PPD – PRSD – PC)
■ DC (Democracia Cristiana)
■ Frente Amplio
■ Independiente
■ Ninguna
■ No sabe / No responde





PERCEPCIÓN ECONOMÍA



PULSO CIUDADANO
DE ACTIVA RESEARCH

Situación actual del país: Percepción del avance de Chile

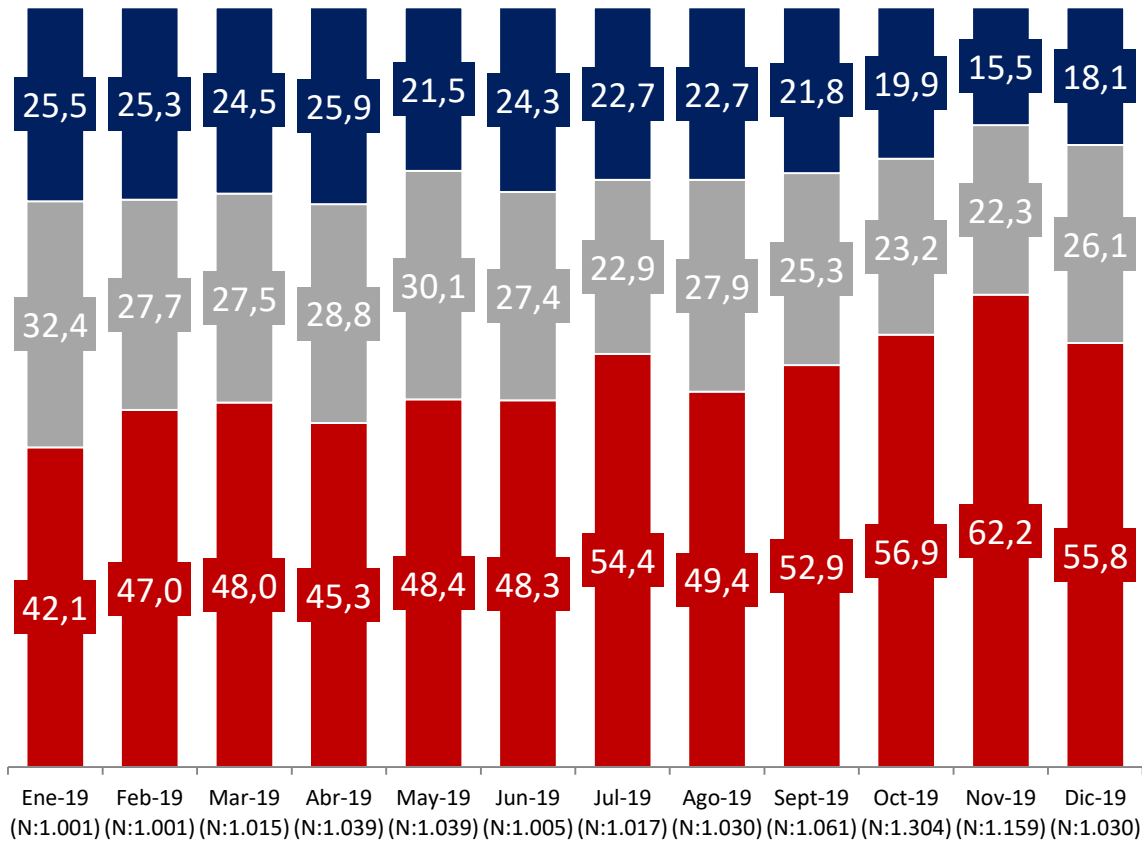


En general, ¿Crees que Chile avanza en...?

■ La dirección correcta

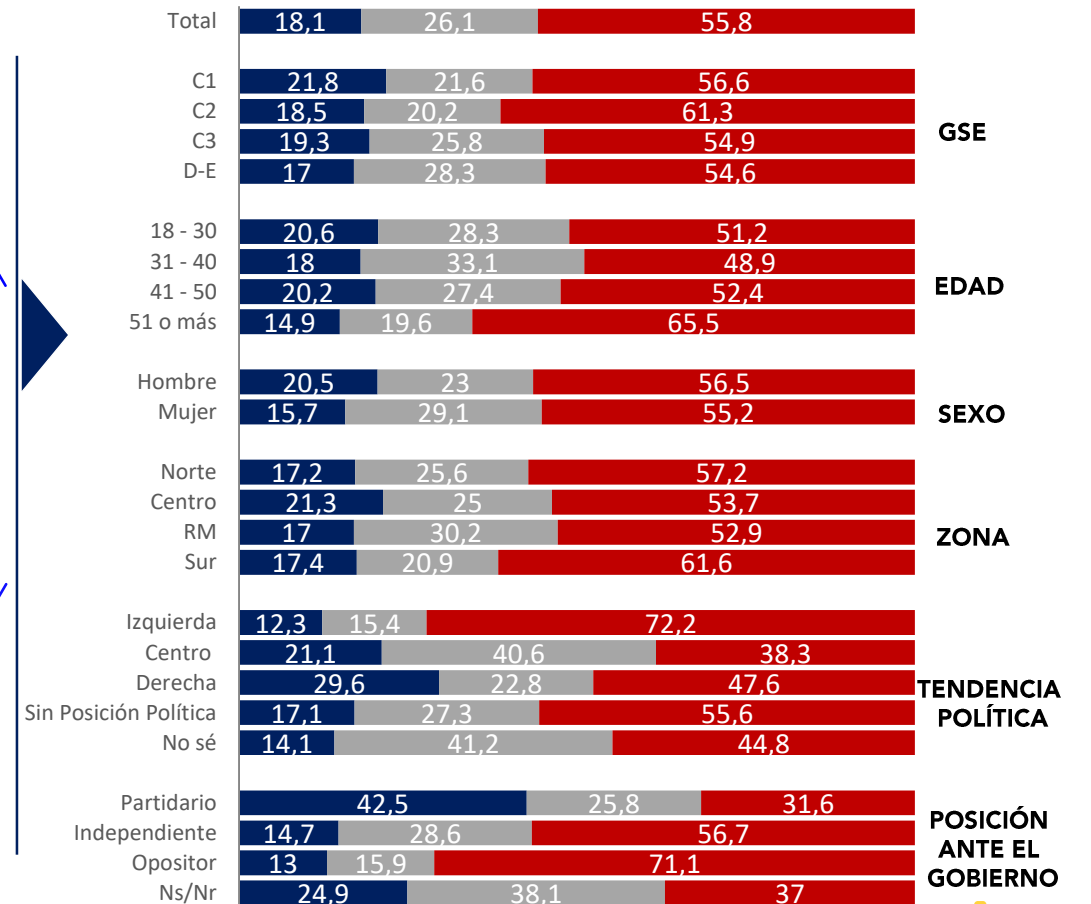
■ No estoy seguro

■ La dirección incorrecta



APERTURA POR SEGMENTOS

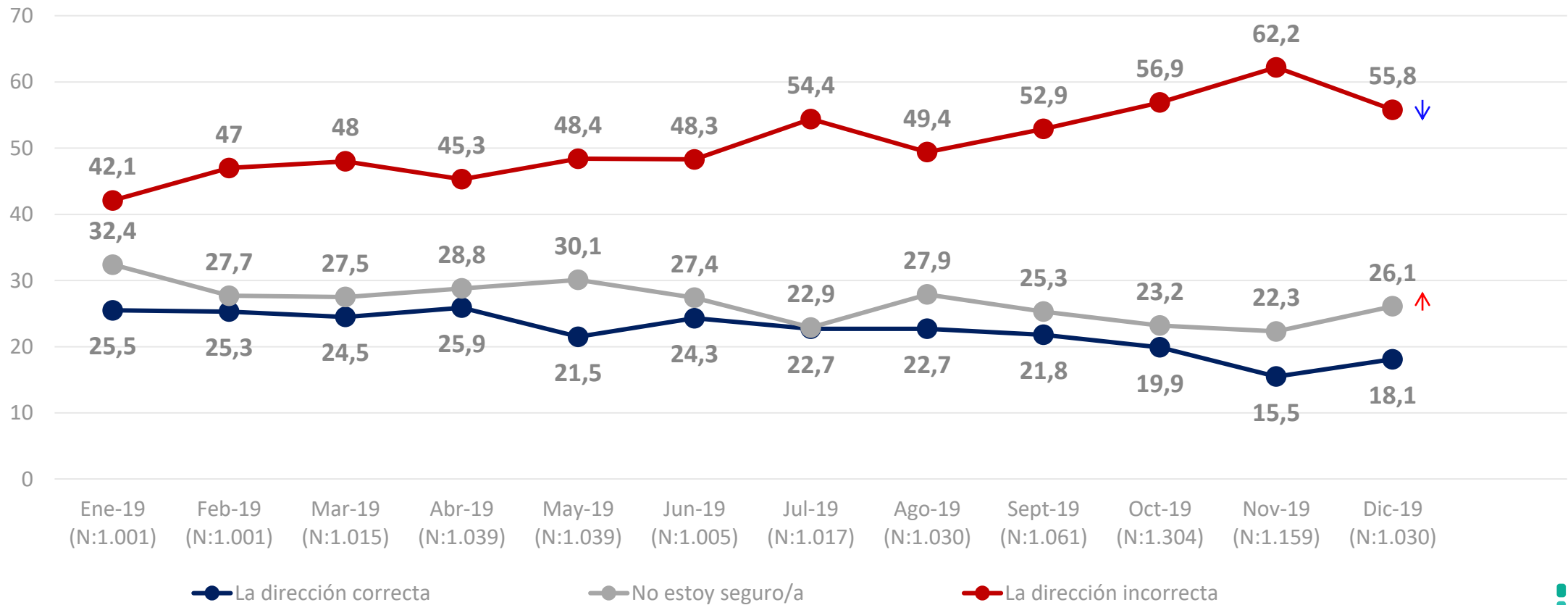
■ La dirección correcta ■ No estoy seguro/a ■ La dirección incorrecta



Evolutivo situación actual del país: Percepción del avance de Chile



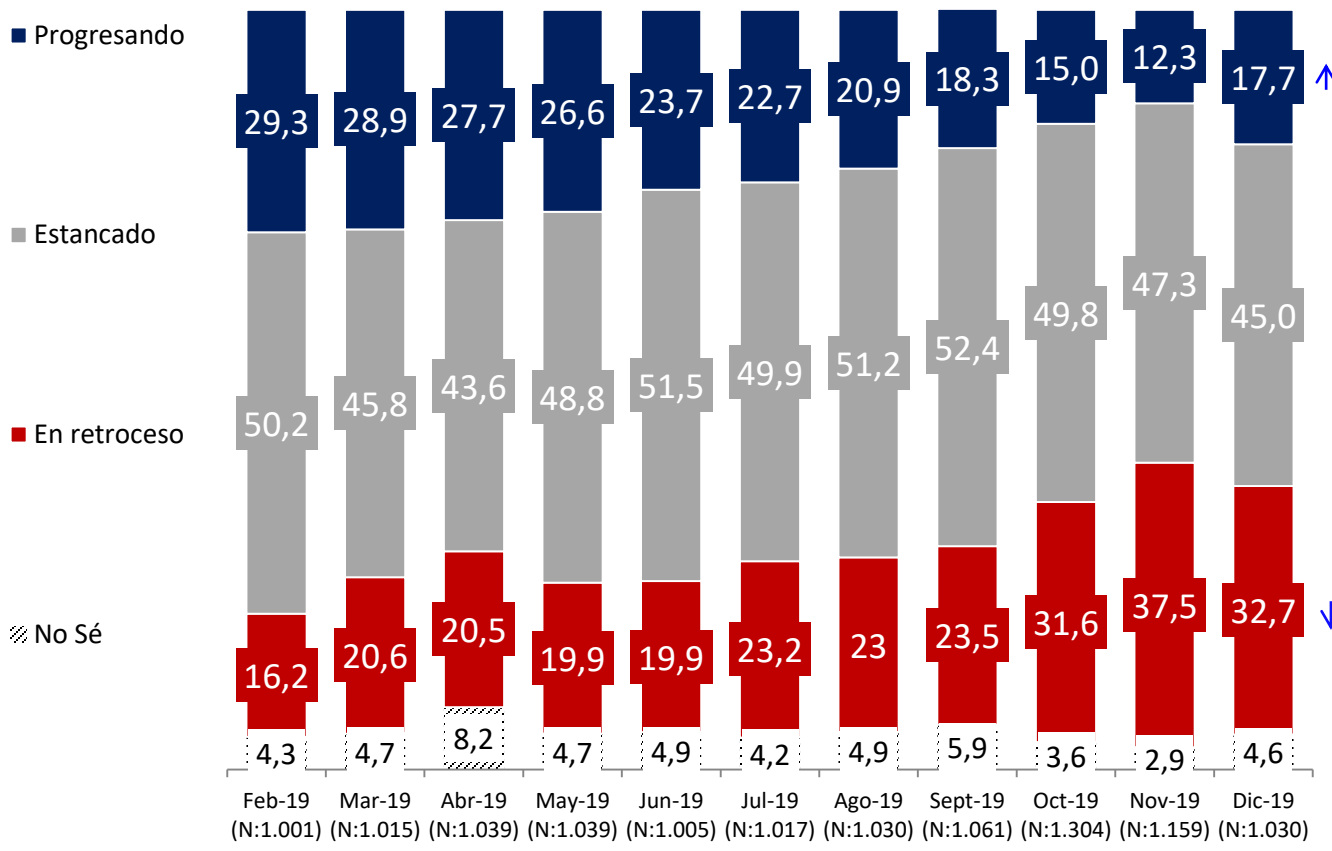
En general, ¿Crees que Chile avanza en...?



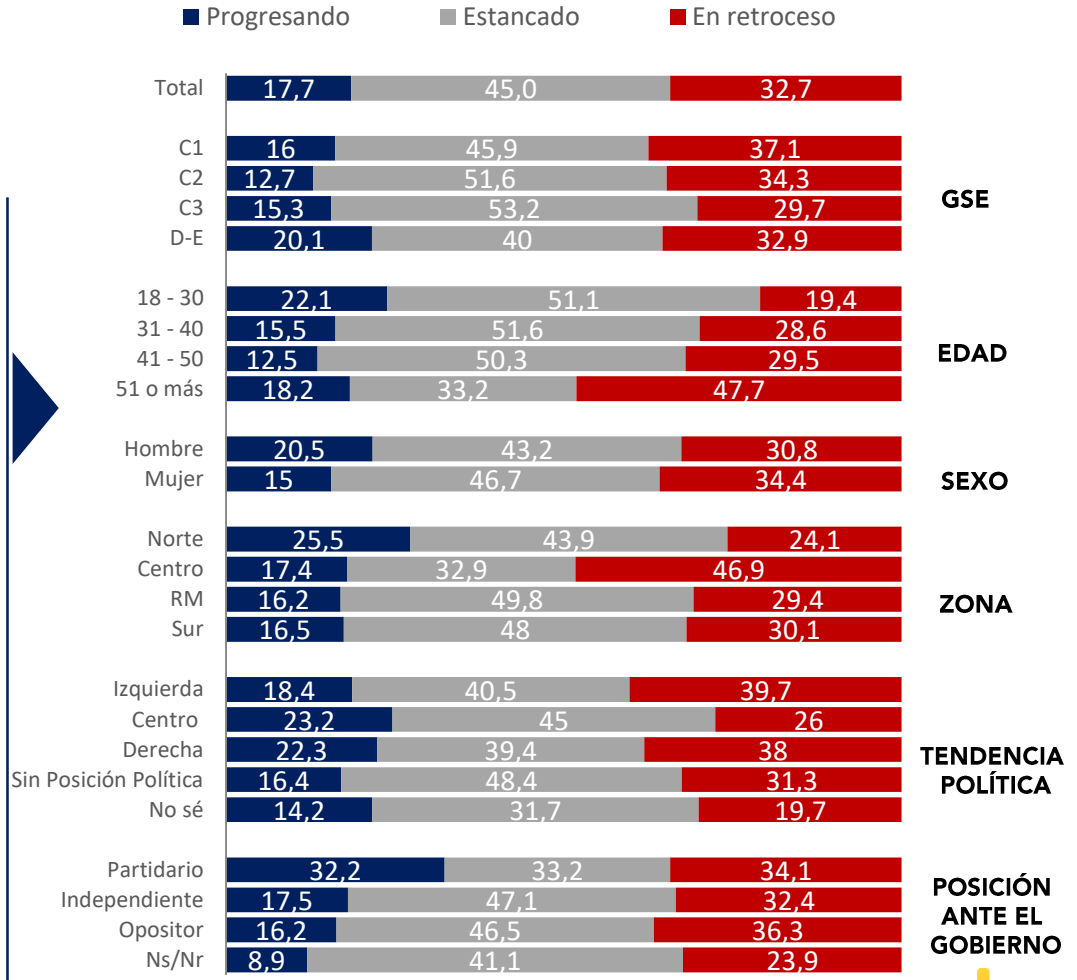
Situación actual del país: Percepción del progreso de Chile



En general, ¿Usted considera que actualmente Chile está Progresando, estancado o en retroceso?



APERTURA POR SEGMENTOS

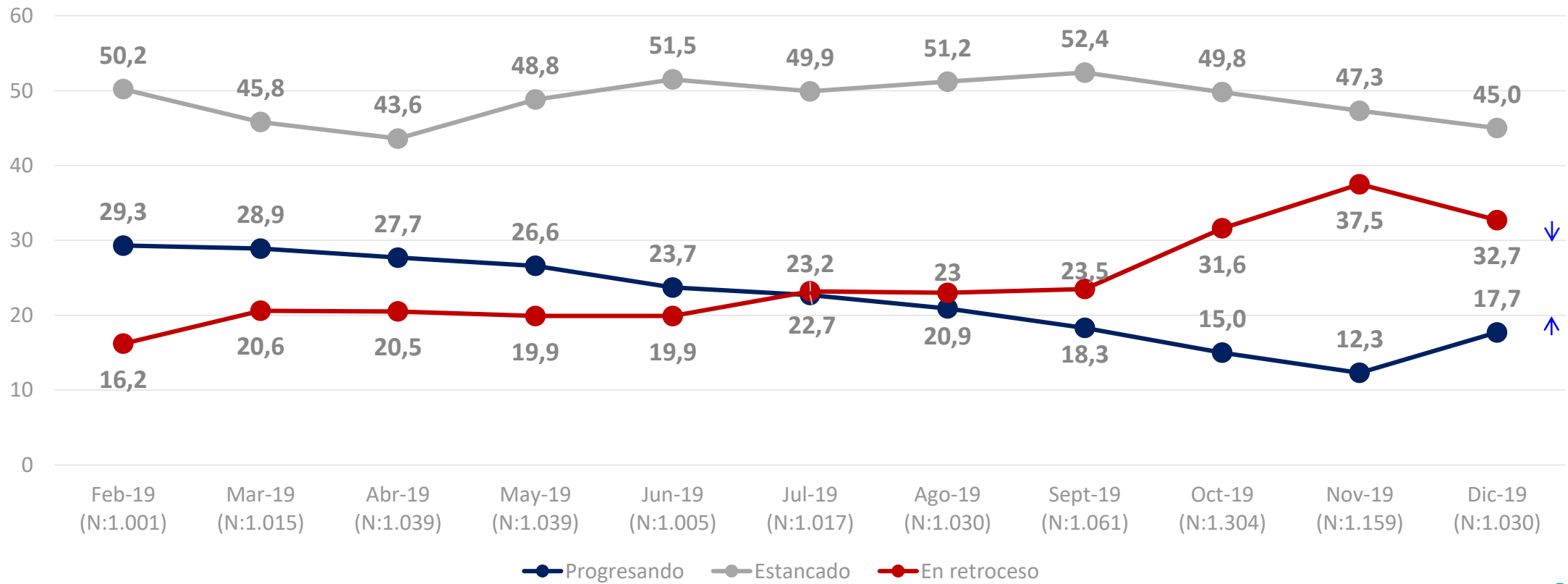


* No considera los No Sé

↑ ↓ Diferencias significativas a 95% de confianza

Evolución situación actual del país: Percepción del progreso de Chile

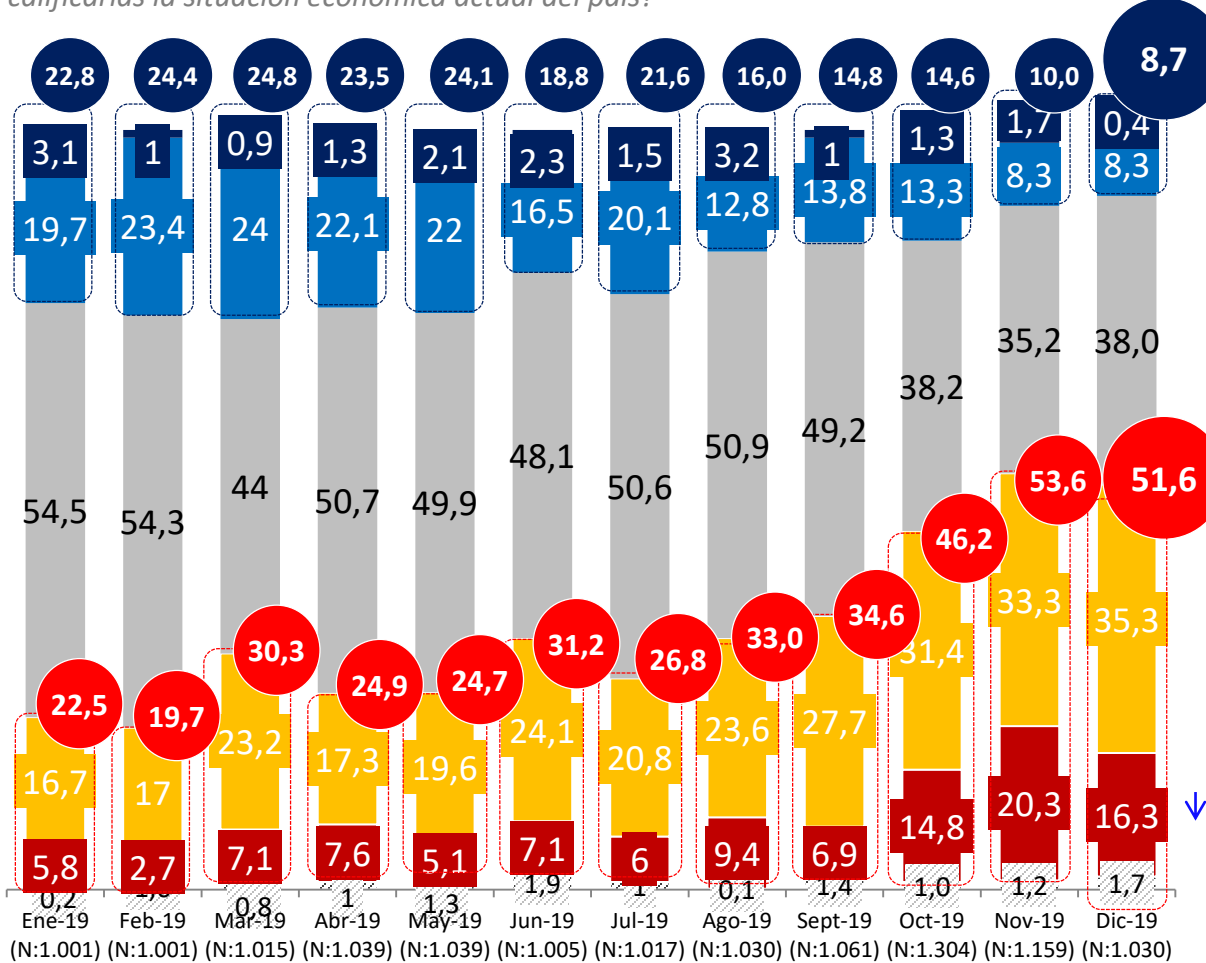
? En general, ¿Usted considera que actualmente Chile está Progresando, estancado o en retroceso?



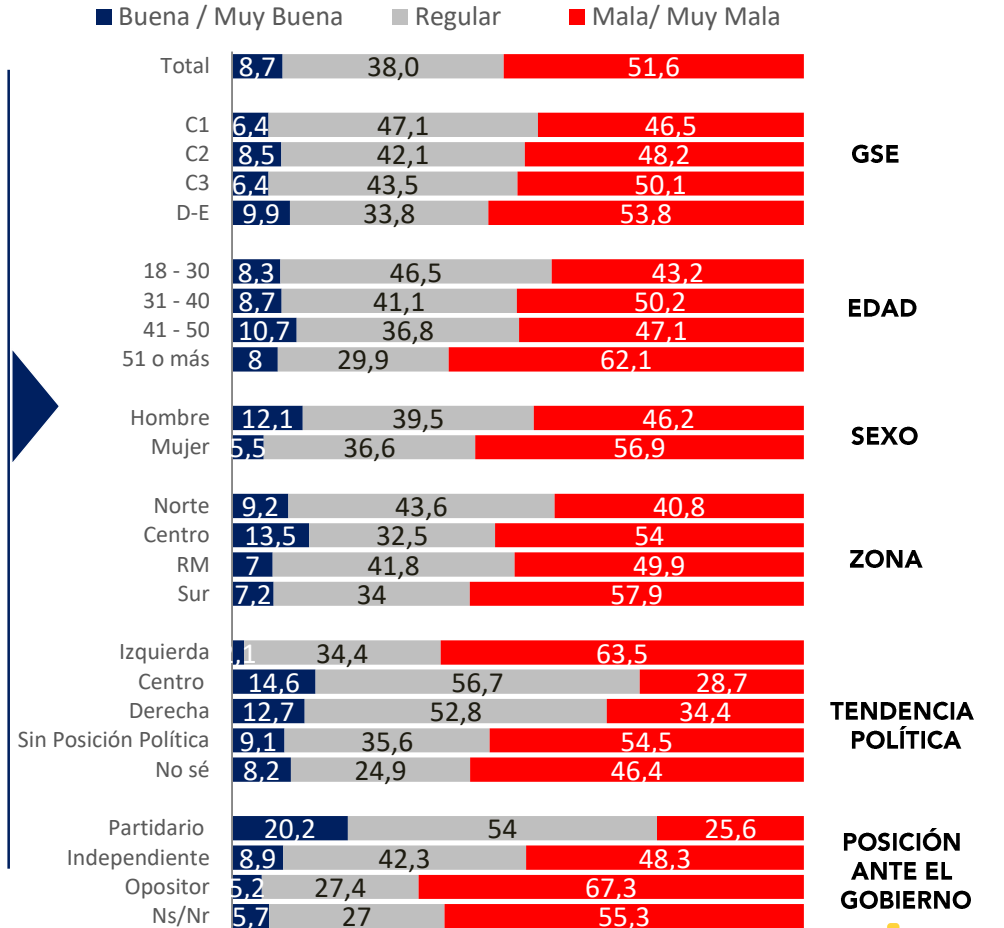
Situación económica país: Evaluación actual



¿Cómo calificarías la situación económica actual del país?



APERTURA POR SEGMENTOS

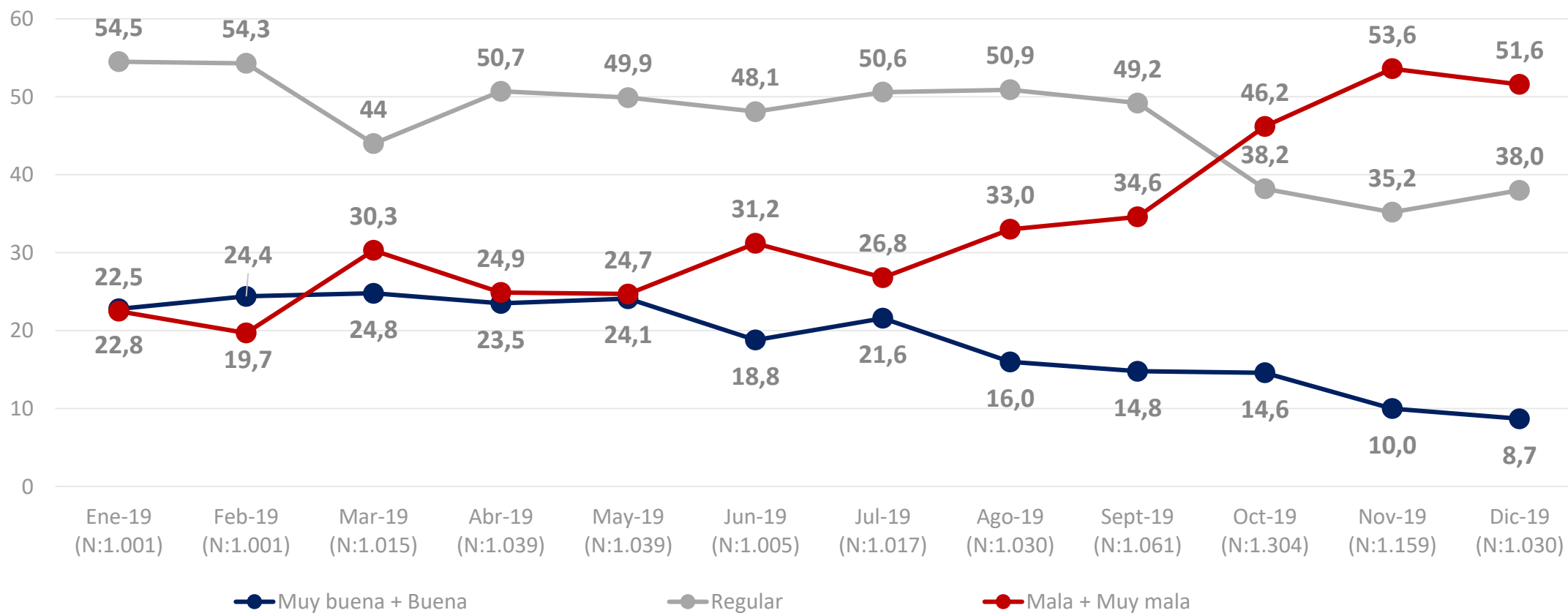


* No considera los No Sé

Evolución económica país: Evaluación actual



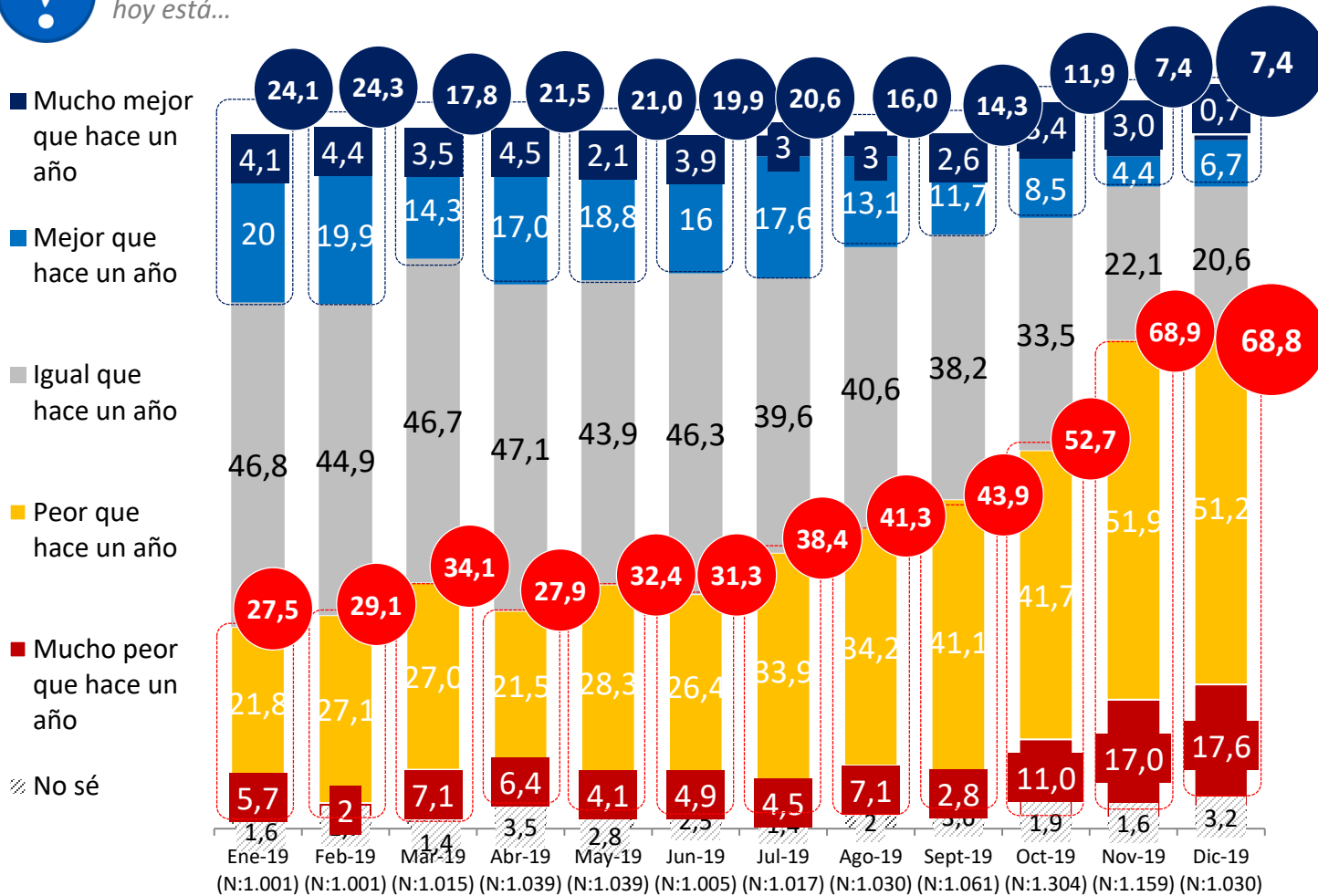
¿Cómo calificarías la situación económica actual del país?



* No considera los No sé
 ↑ ↓ Diferencias significativas a 95% de confianza

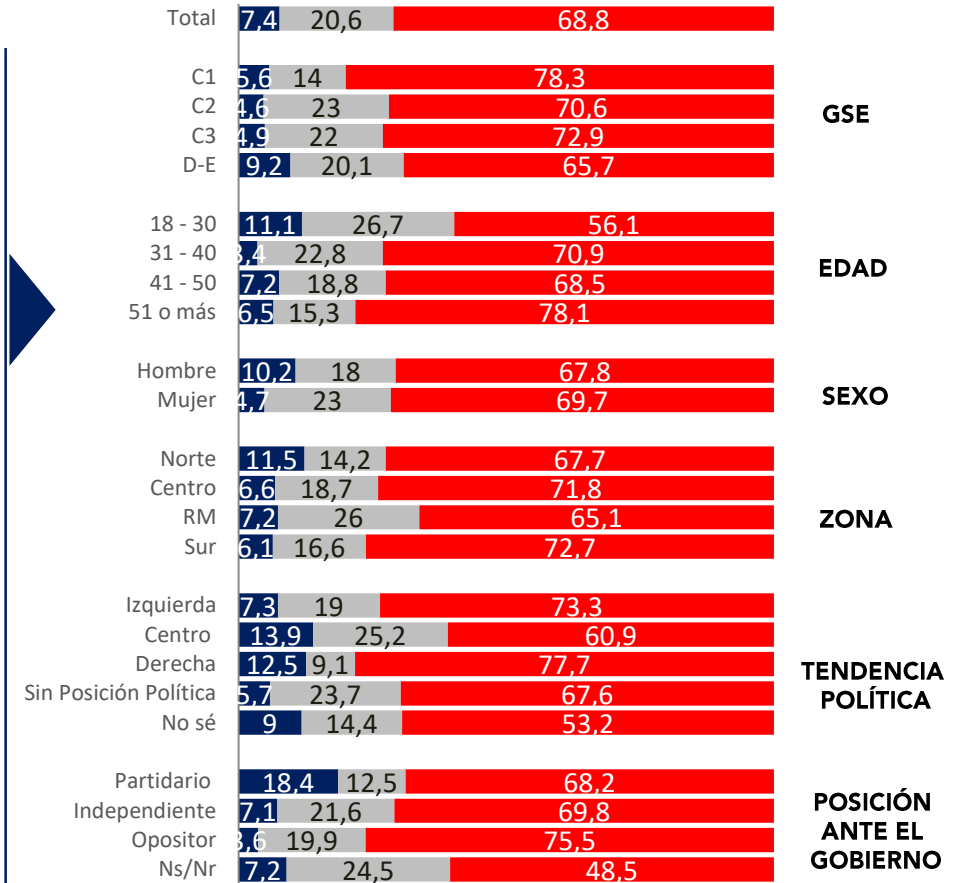
Situación económica país: Comparación con año anterior

? Comparando la situación económica actual del país con la de hace un año atrás, dirías que hoy está...



APERTURA POR SEGMENTOS

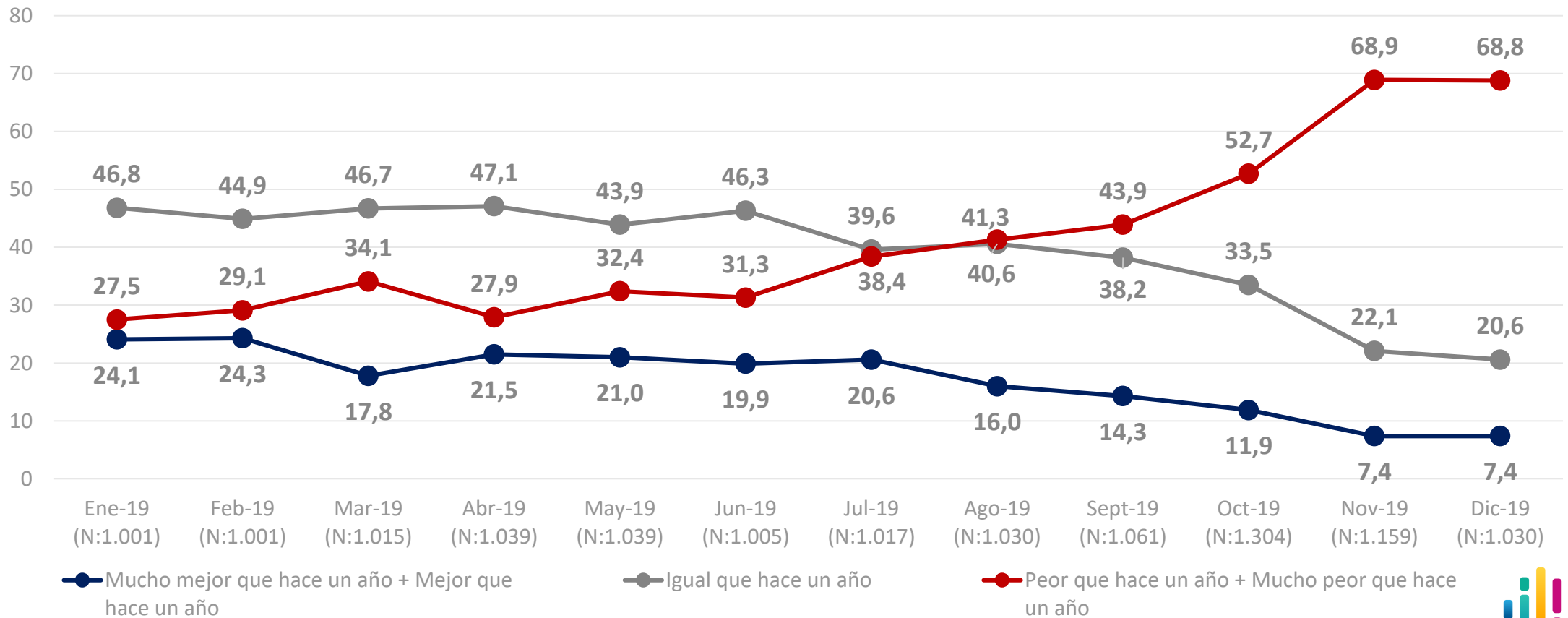
■ Mejor / Mucho Mejor ■ Igual ■ Peor / Mucho Peor



* No considera los No Sé

Evolutivo económica país: Comparación con año anterior

? Comparando la situación económica actual del país con la de hace un año atrás, dirías que hoy está...

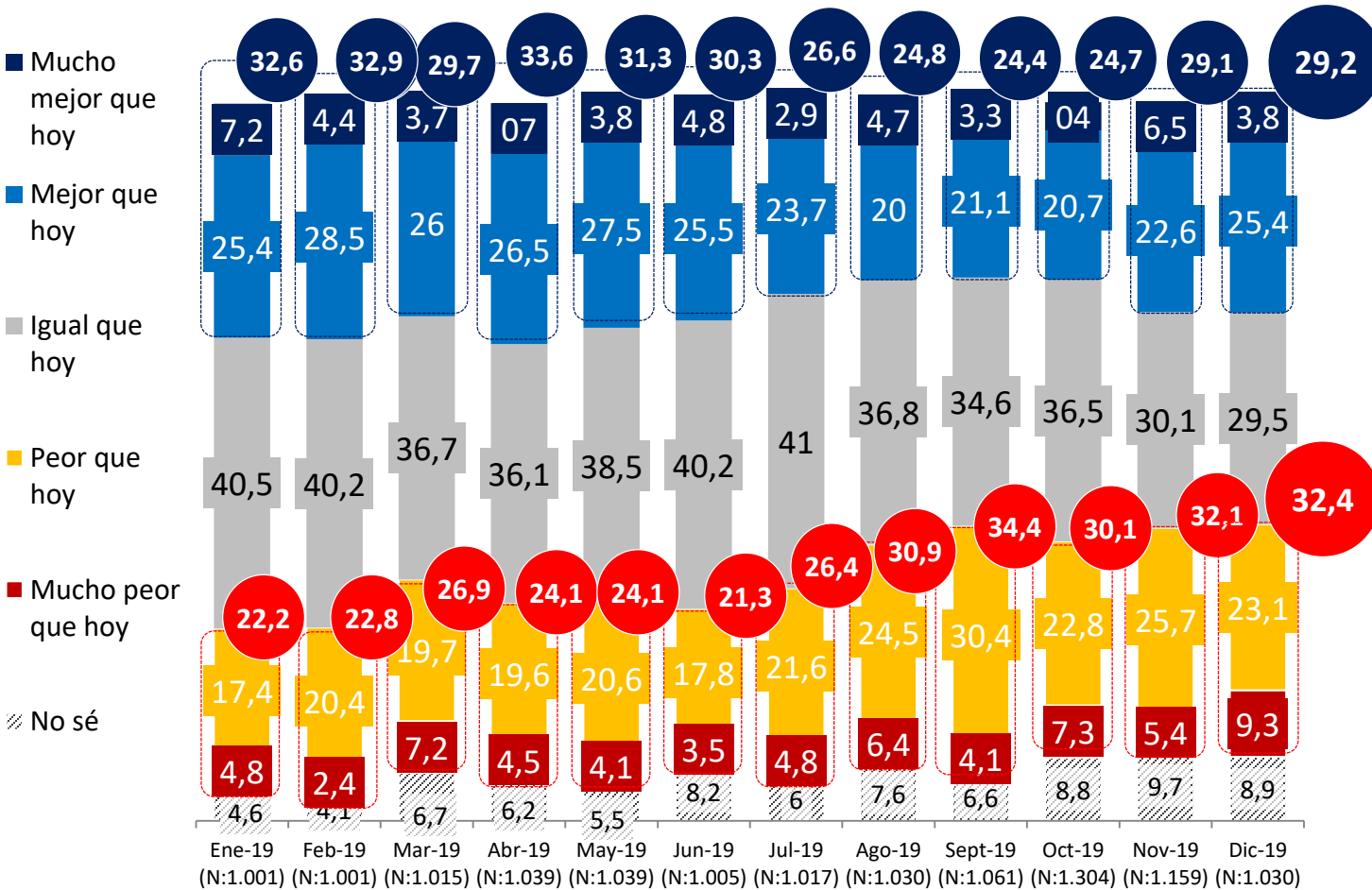


* No considera los No sé
 ↑ ↓ Diferencias significativas a 95% de confianza

Situación económica país: Proyección a futuro

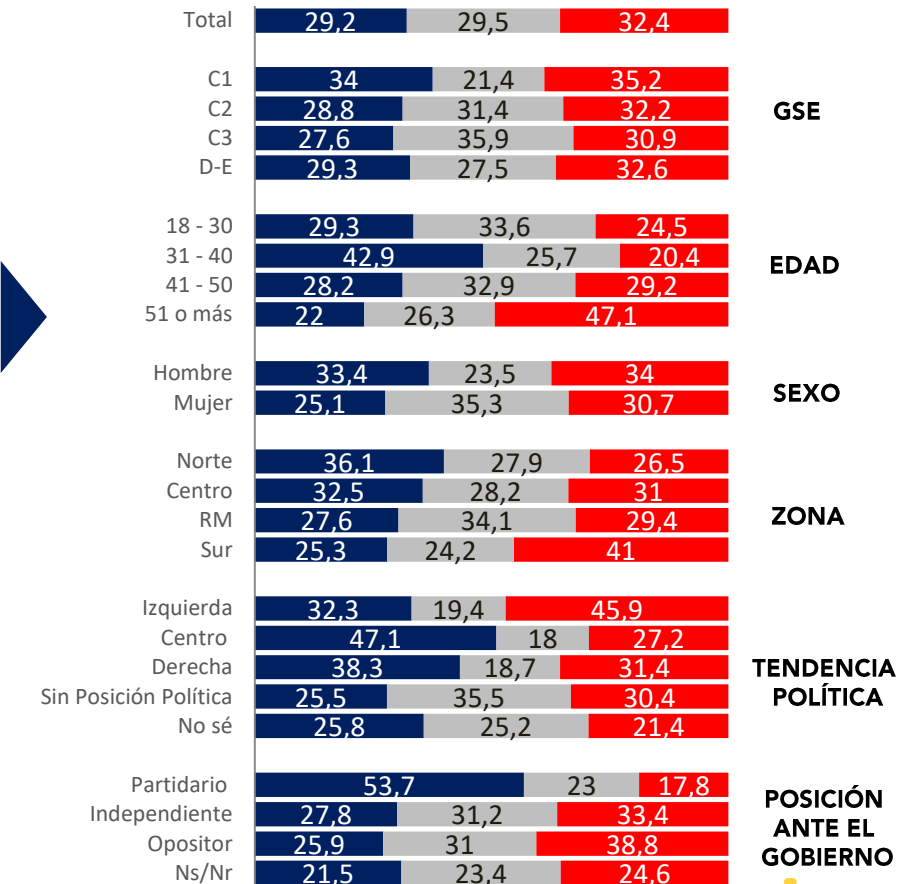


Pensando en el futuro, crees que la situación económica del país en un año estará...



APERTURA POR SEGMENTOS

■ Mejor / Mucho Mejor ■ Igual ■ Peor / Mucho Peor



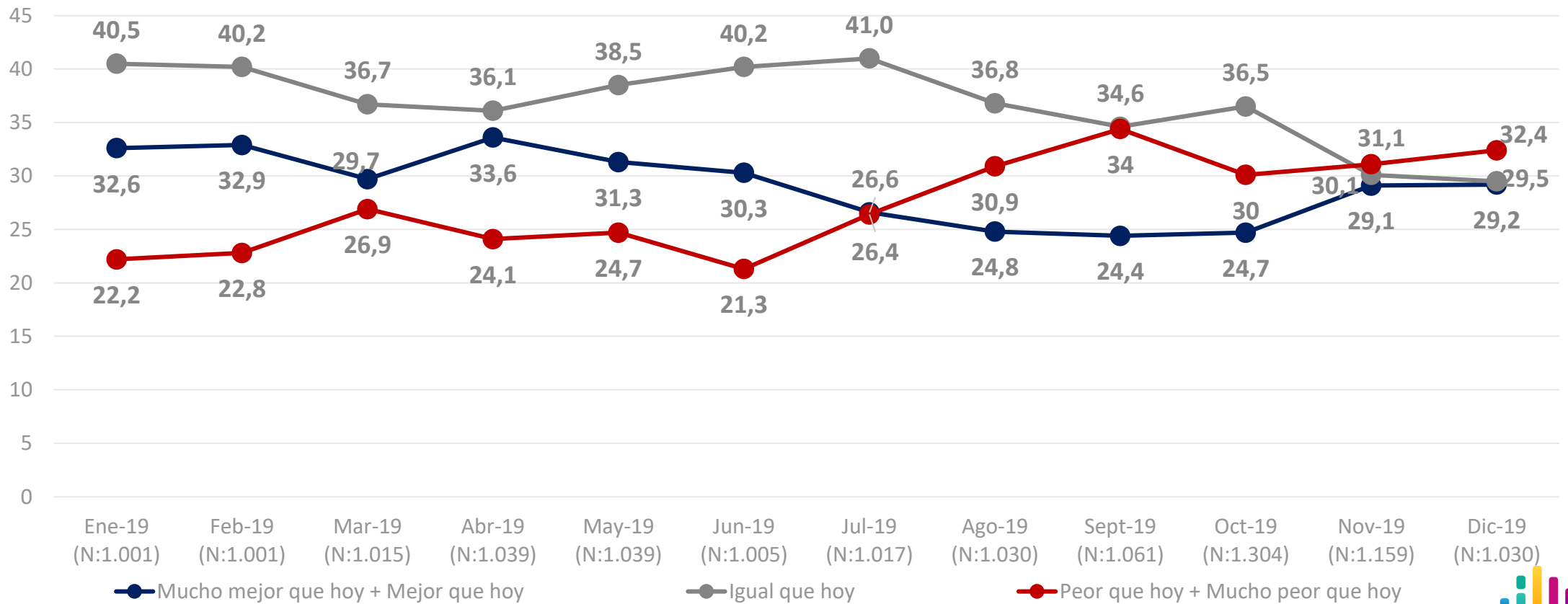
* No considera los No Sé



Evolución económica país: Proyección a futuro



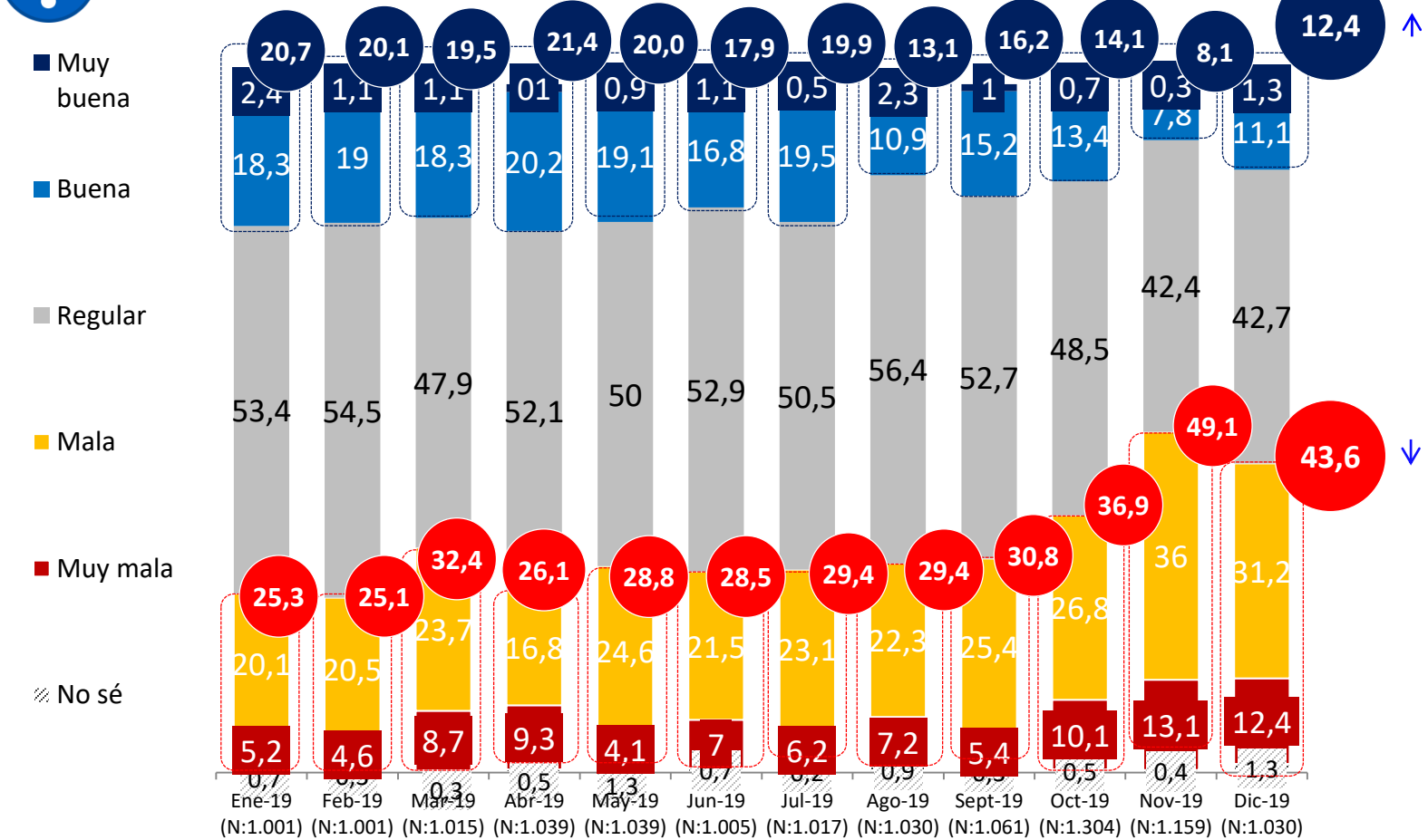
Pensando en el futuro, crees que la situación económica del país en un año estará...



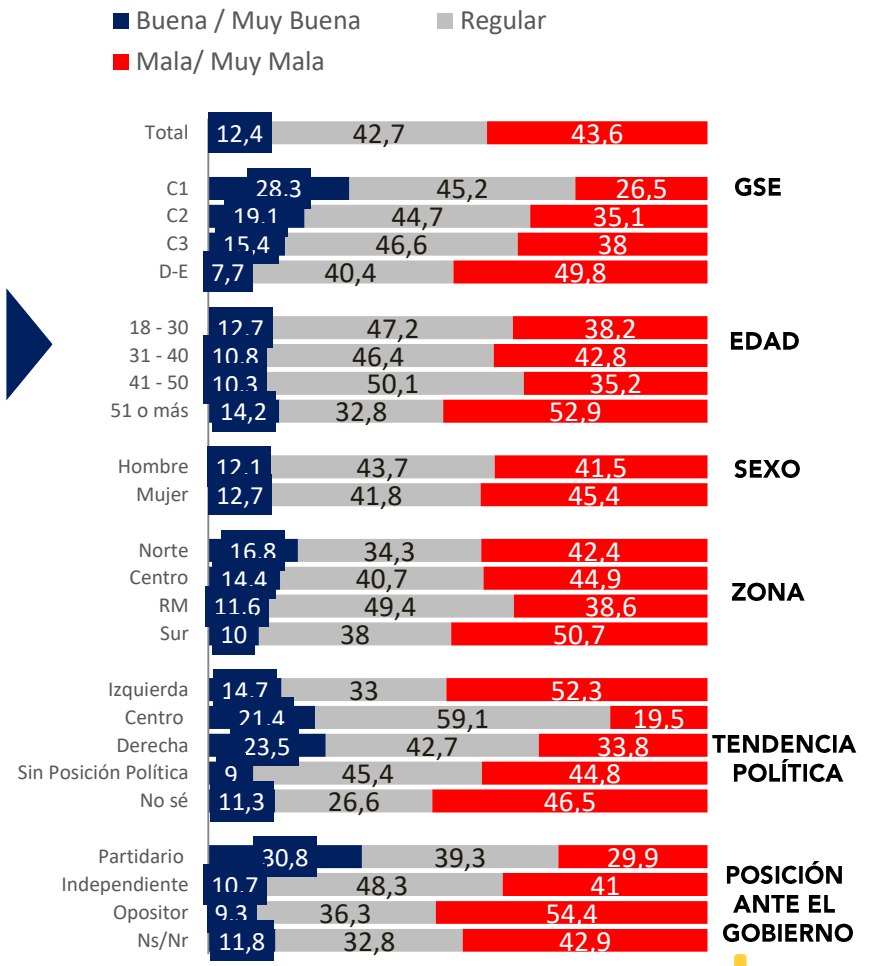
Situación económica personal: Evaluación actual



¿Cómo calificarías tu situación económica actual?



APERTURA POR SEGMENTOS



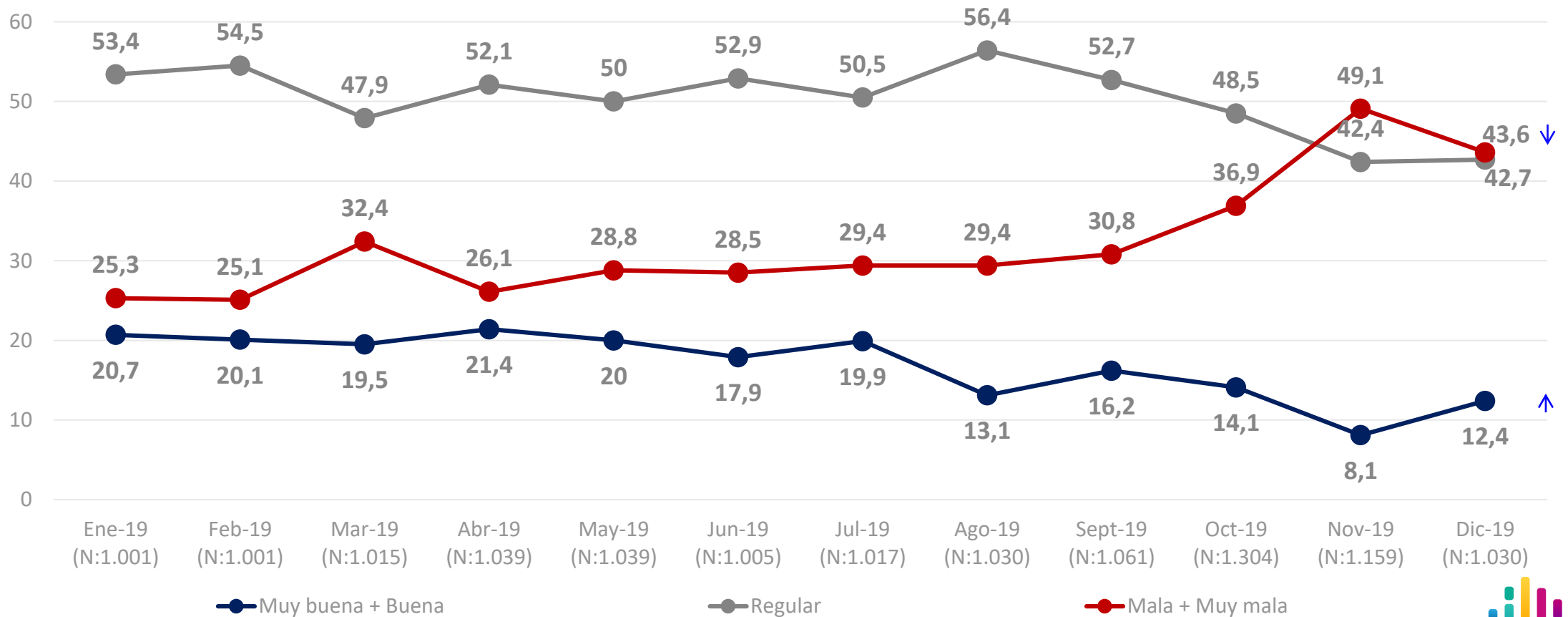
* No considera los No Sé



Evolutivo económica personal: Evaluación actual



¿Cómo calificarías tu situación económica actual?



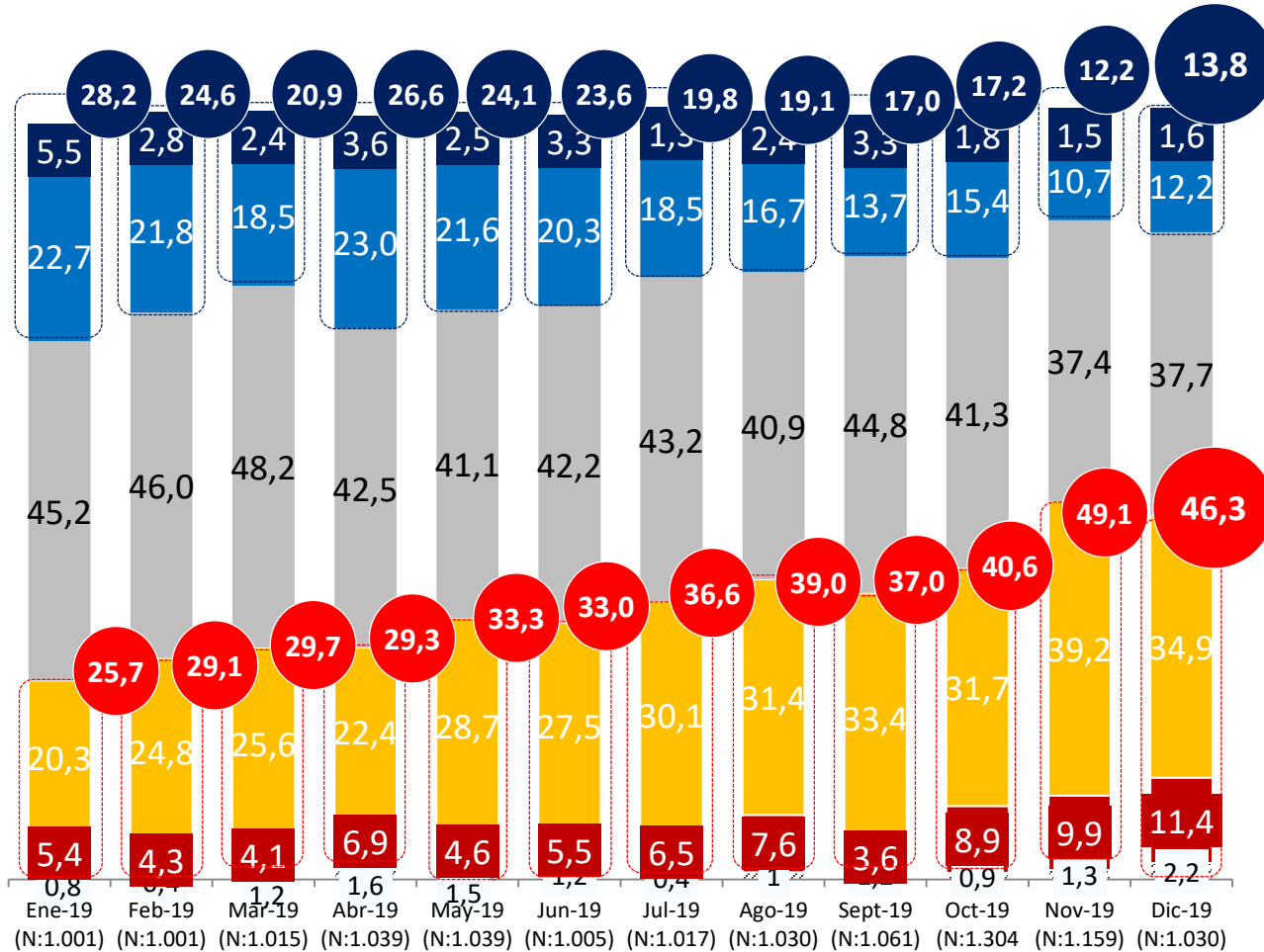
* No considera los No sé
 ↑ ↓ Diferencias significativas a 95% de confianza

Situación económica personal: Comparación con año anterior



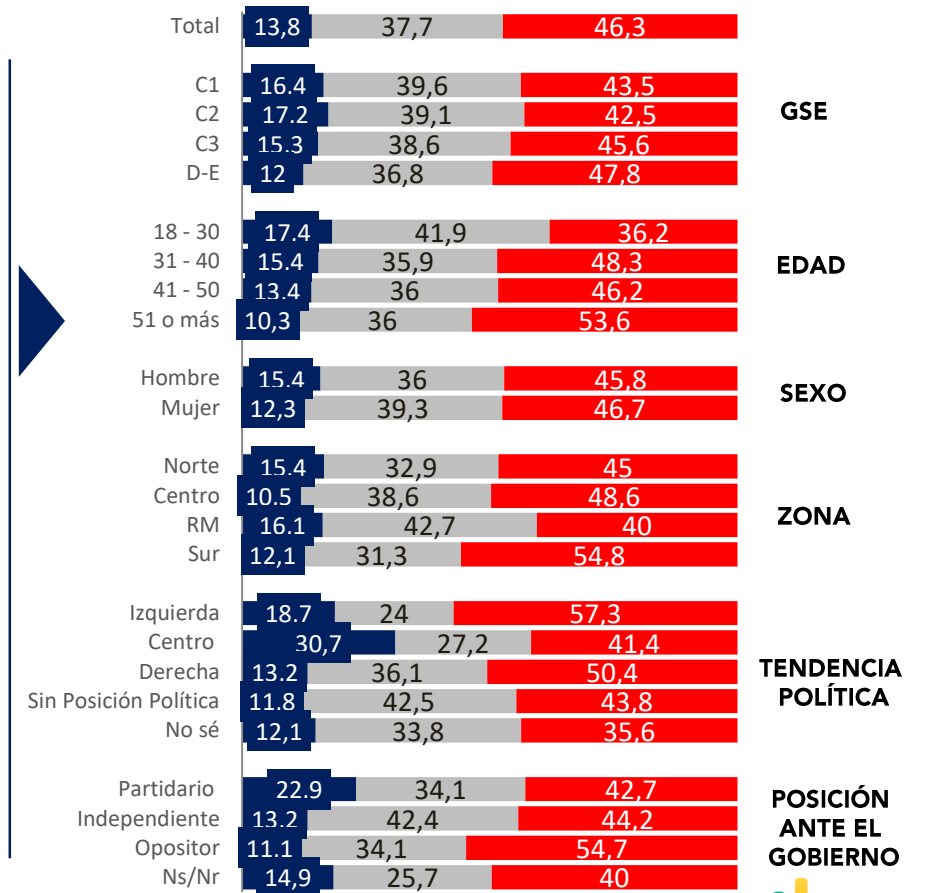
Comparando tu situación económica actual con la de hace un año, dirías que hoy está

- Mucho mejor que hace un año
- Mejor que hace un año
- Igual que hace un año
- Peor que hace un año
- Mucho peor que hace un año
- ▨ No sé



APERTURA POR SEGMENTOS

- Mejor / Mucho Mejor
- Igual
- Peor / Mucho Peor



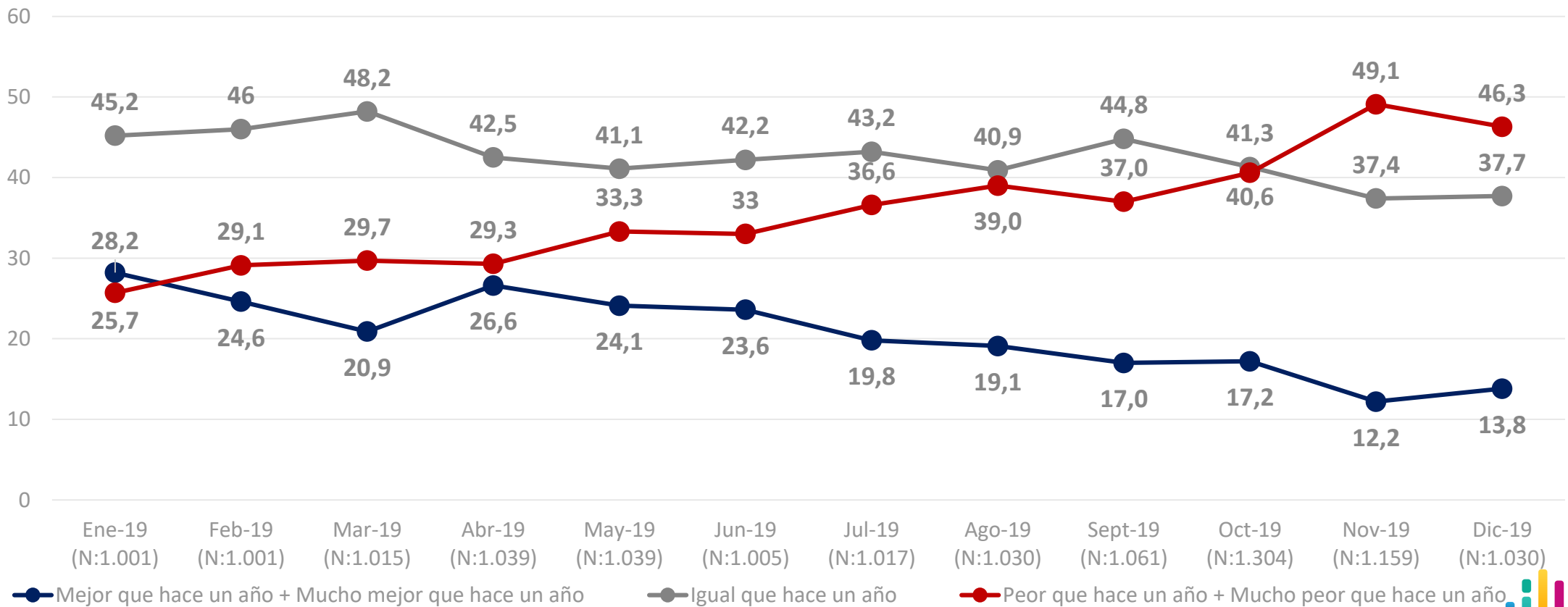
* No considera los No Sé



Evolución económica personal: Comparación con año anterior



Comparando tu situación económica actual con la de hace un año, dirías que hoy está

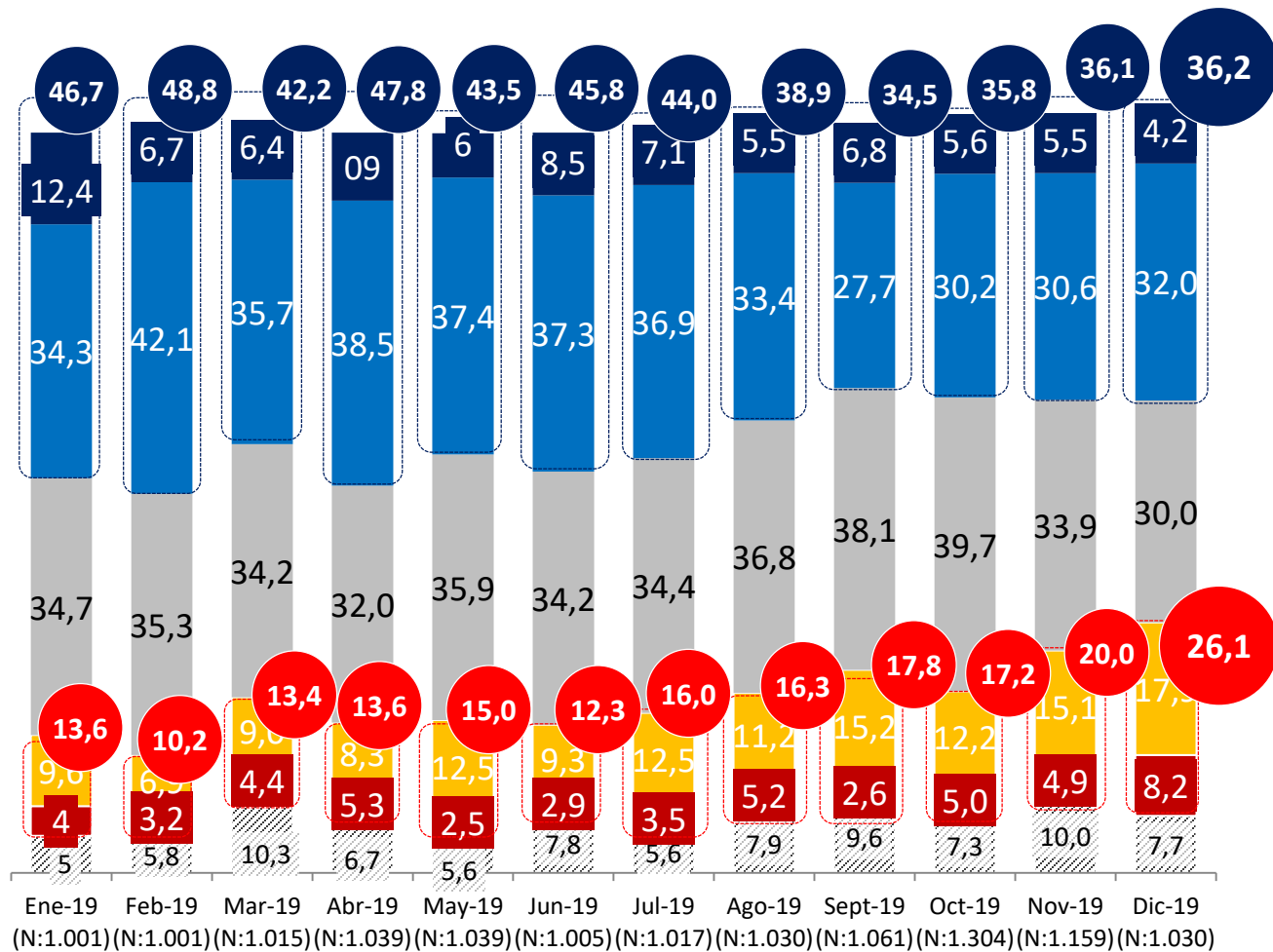


Situación económica personal: Proyección a futuro



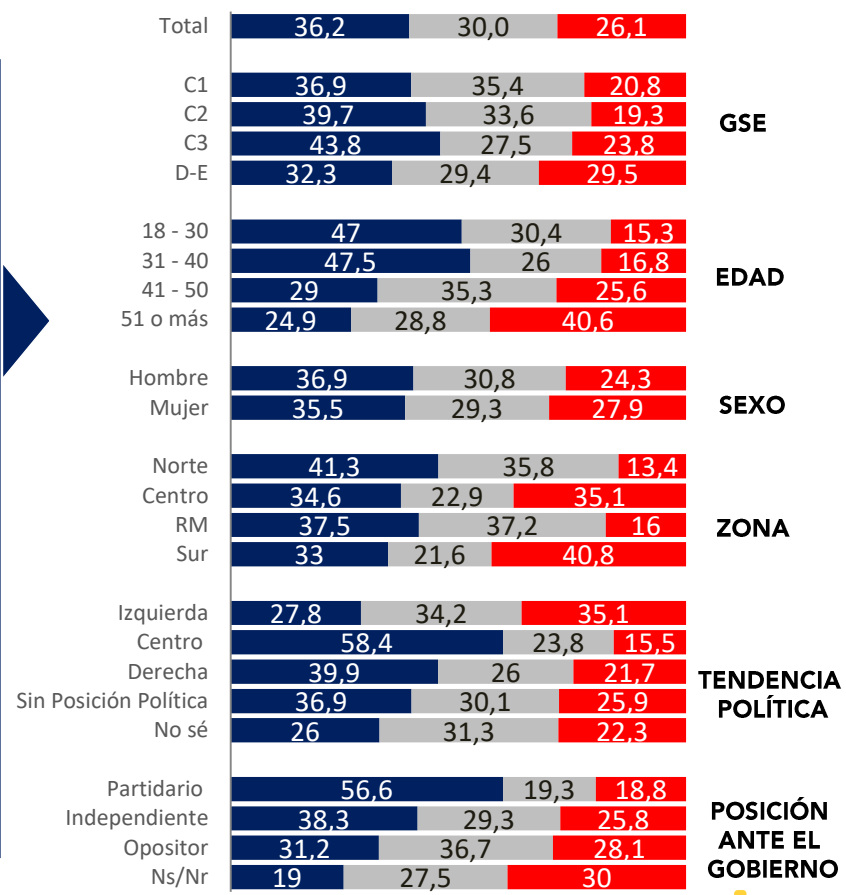
Pensando en el futuro, crees que tu situación económica en un año estará...

- Mucho mejor que hoy
- Mejor que hoy
- Igual que hoy
- Peor que hoy
- Mucho peor que hoy
- ▨ No sé



APERTURA POR SEGMENTOS

- Mejor / Mucho Mejor
- Igual
- Peor / Mucho Peor



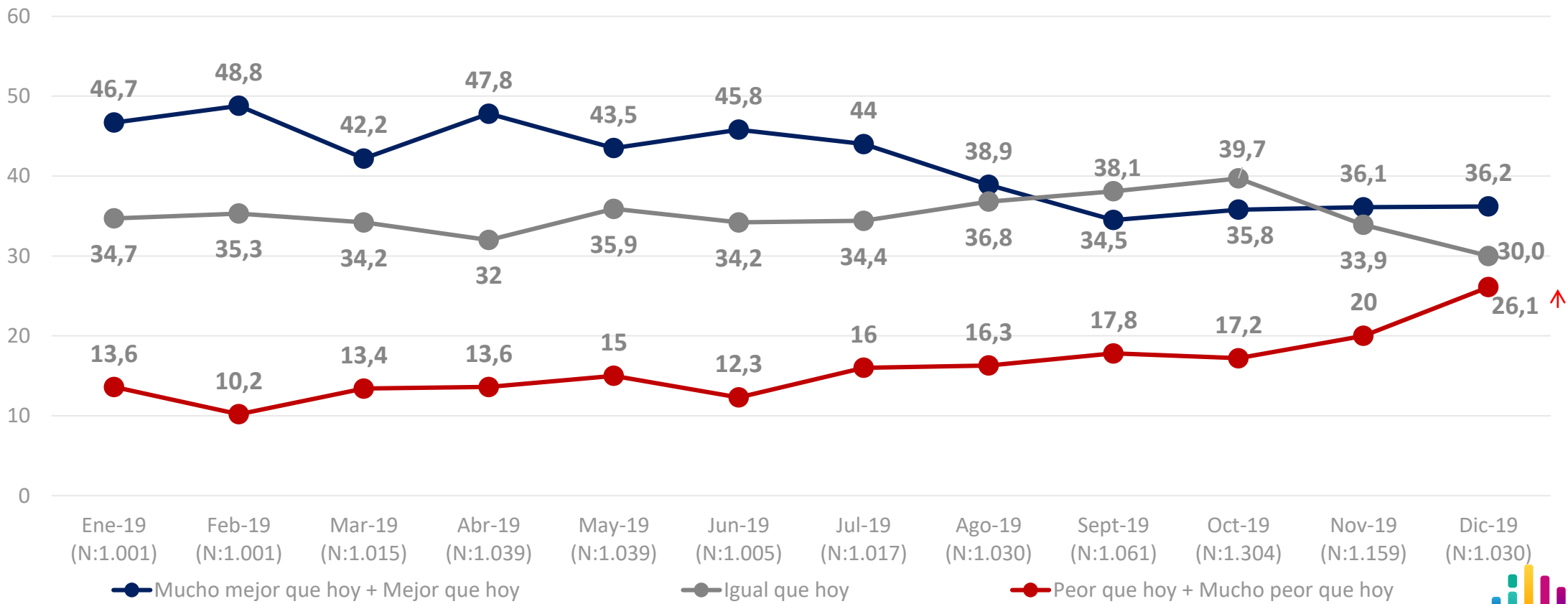
* No considera los No Sé



Evolución económica personal: Proyección a futuro



Pensando en el futuro, crees que tu situación económica en un año estará...

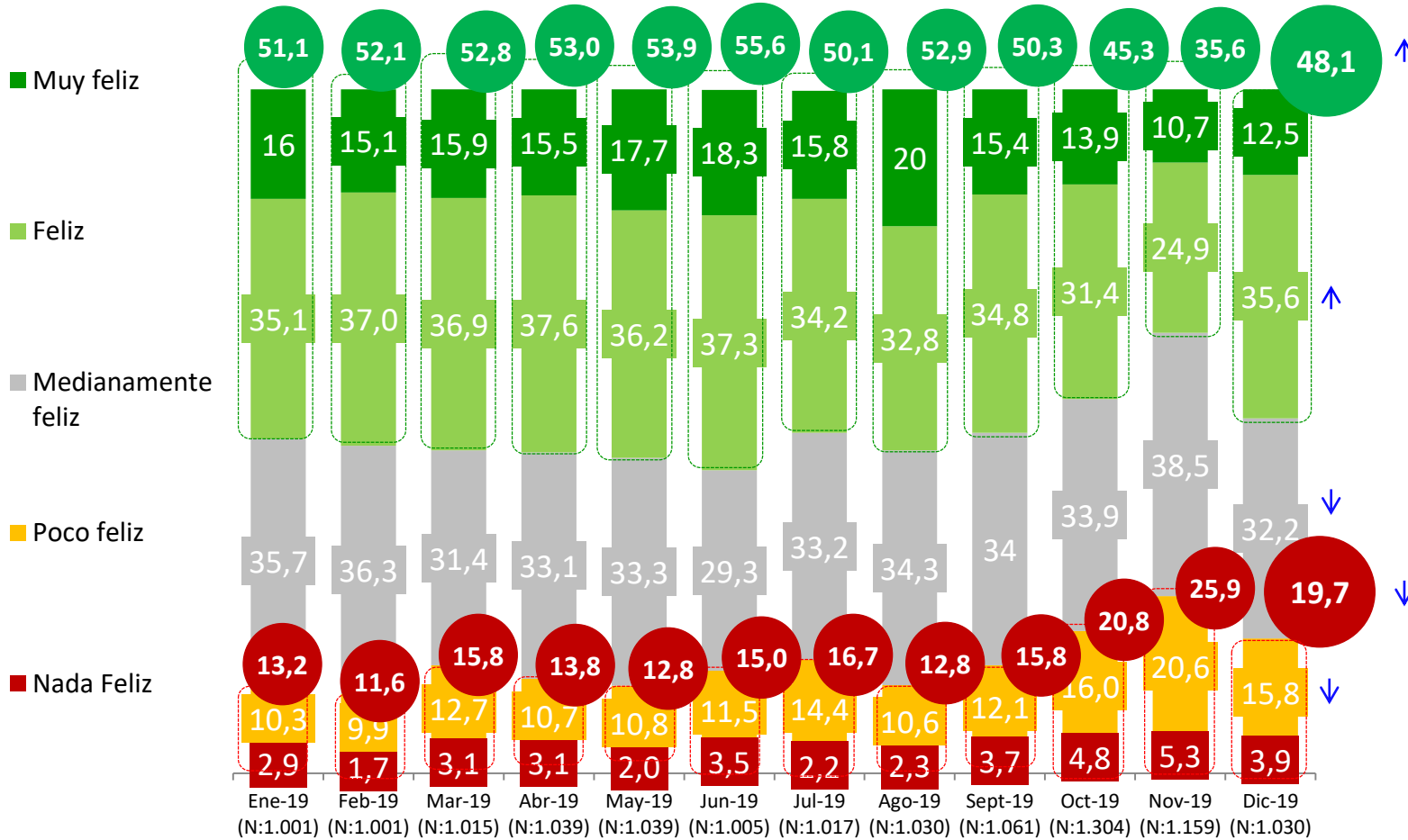


Percepción de felicidad

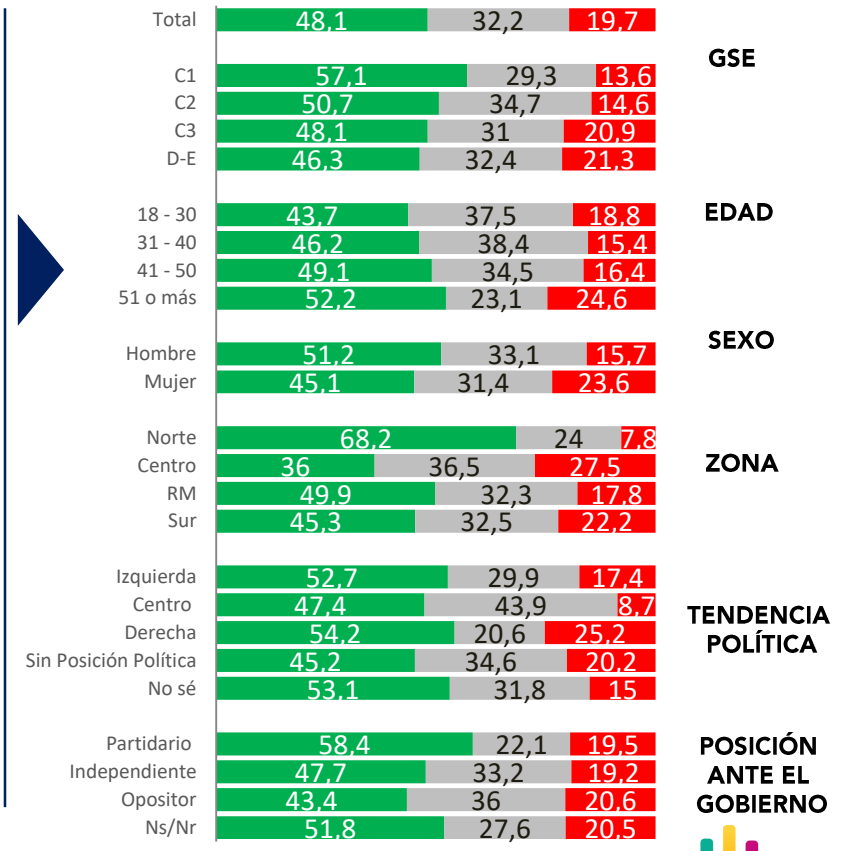


¿Qué tan feliz te sientes con tu vida en general?

APERTURA POR SEGMENTOS

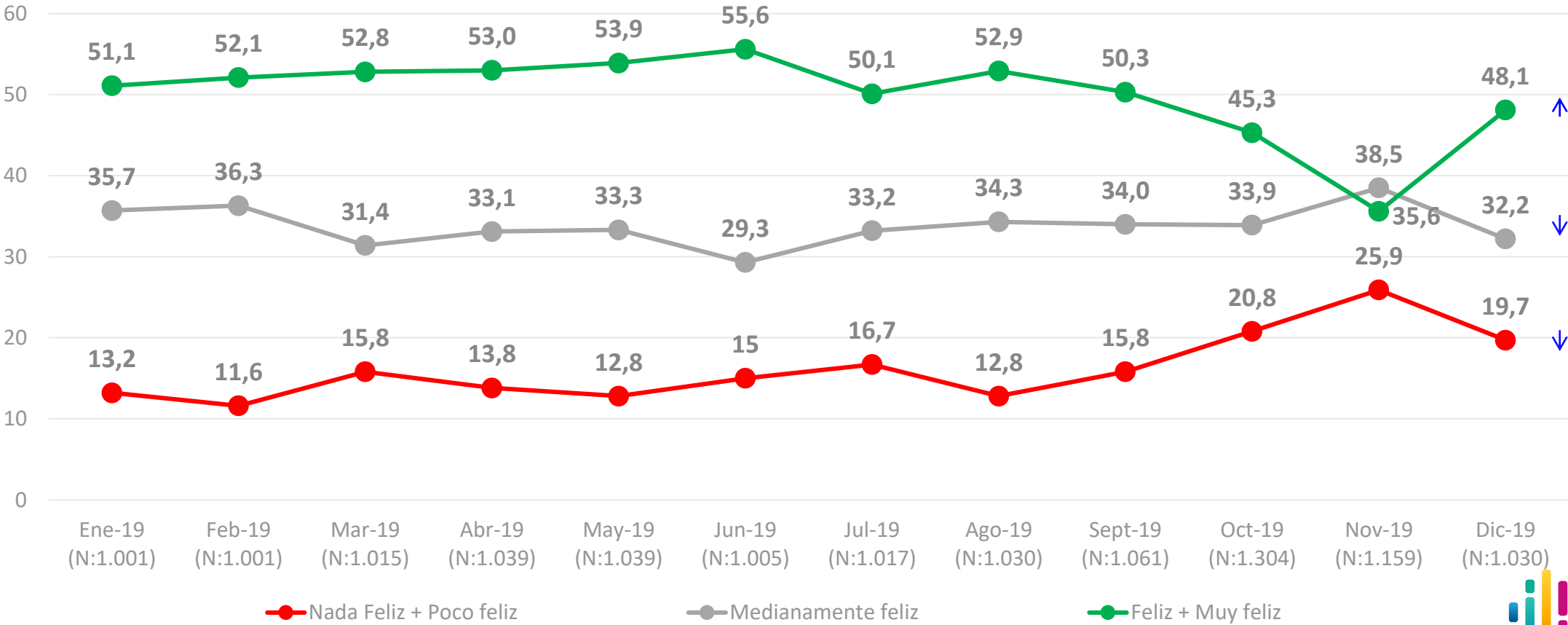


■ Feliz / Muy Feliz ■ Medianamente Feliz
■ Poco Feliz / Nada Feliz



Evolutivo percepción de felicidad

? *Pensando en el futuro, crees que tu situación económica en un año estará...*





#TRANSFORMACIÓN
DIGITAL

#TRANSFORMACIÓN
DIGITAL

#TRANSFORMACIÓN
DIGITAL

#TRANSFORMACIÓN
DIGITAL

#TRANSFORMACIÓN
DIGITAL

#TRANSFORMACIÓN
DIGITAL

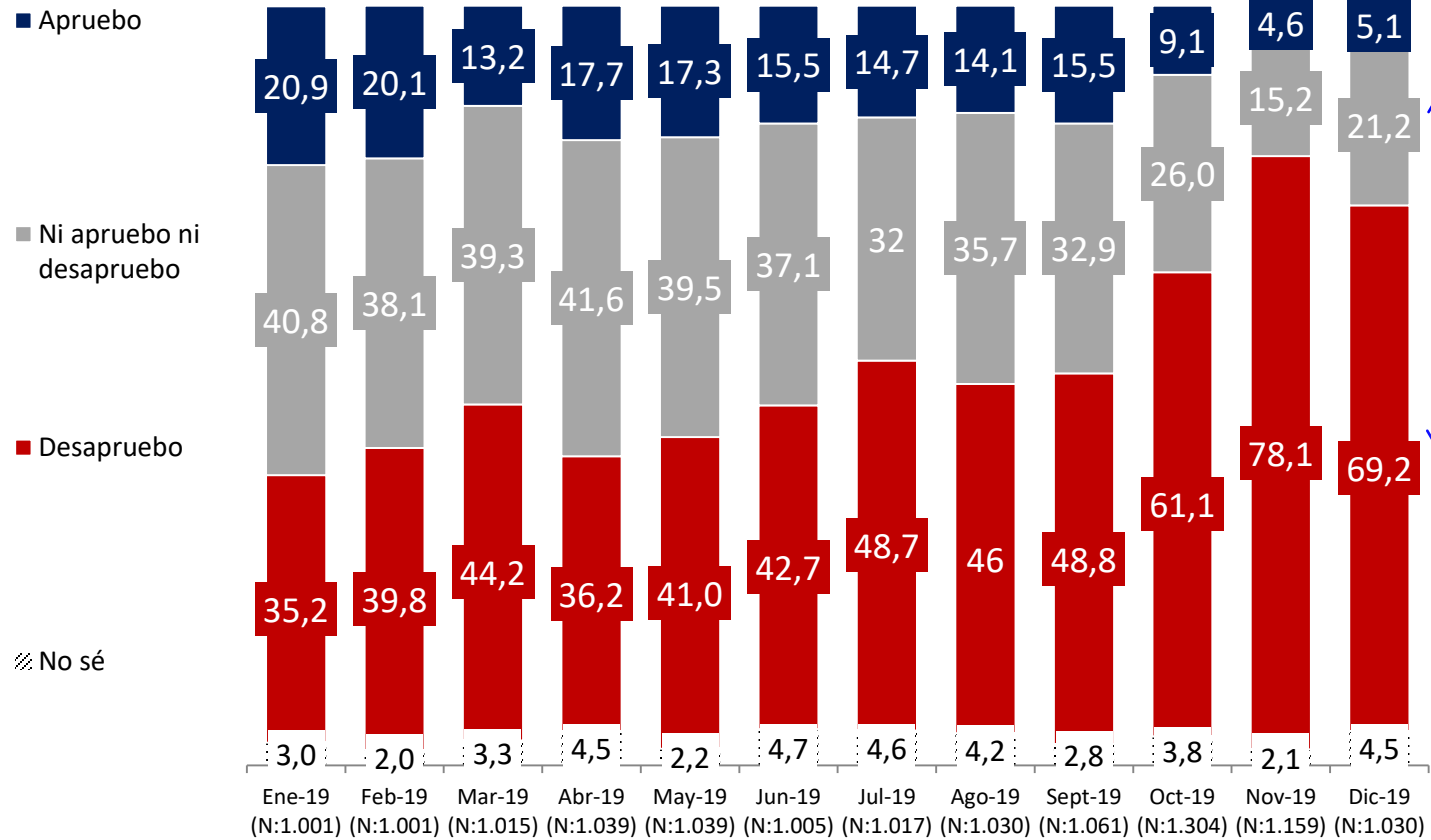
EVALUACIÓN PRESIDENTE Y GOBIERNO



PULSO CIUDADANO
DE ACTIVA RESEARCH

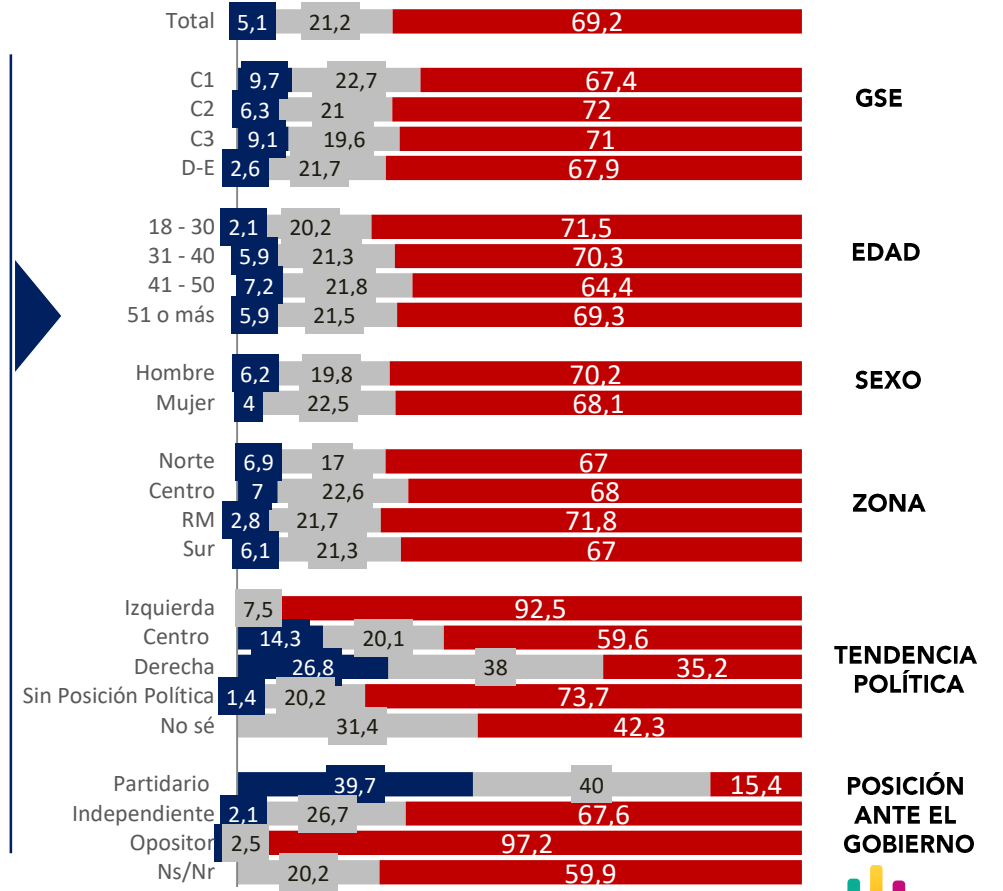
Aprobación de Sebastián Piñera

? Independientemente de tu posición política, ¿apruebas o desapruebas la forma en que Sebastián Piñera está conduciendo su Gobierno?



APERTURA POR SEGMENTOS

■ Apruebo ■ Ni apruebo ni desapruebo ■ Desapruebo



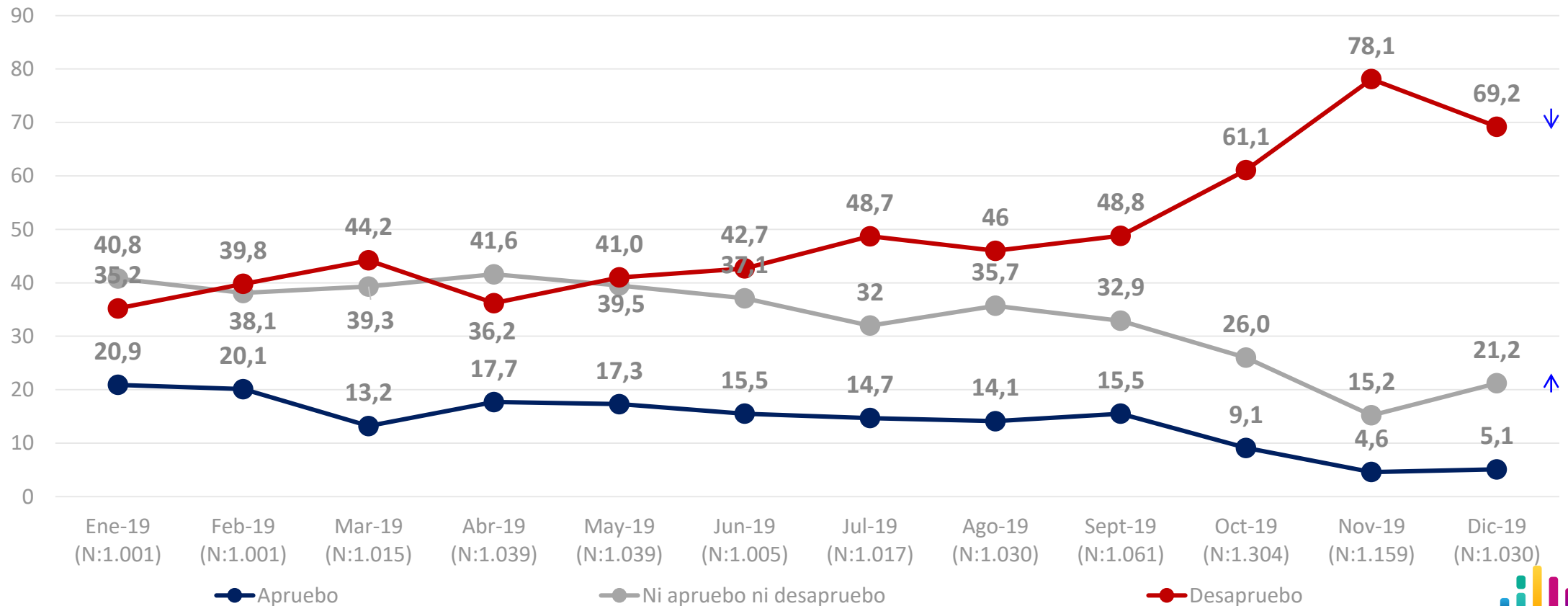
* No considera los No Sé

↑ ↓ Diferencias significativas a 95% de confianza

Evolutivo aprobación de Sebastián Piñera



Independientemente de tu posición política, ¿apruebas o desapruebas la forma en que Sebastián Piñera está conduciendo su Gobierno?



Definición de los indecisos en la aprobación

Segmento indecisos - Ni aprueba Ni desaprueba



Con el objetivo de tener una posición más definida de quienes evalúan la aprobación presidencial y del Gabinete como indecisos (**Ni aprueba Ni desaprueba**), a partir de la medición del mes de Agosto se les consulto a los indecisos si ¿Más bien aprueba o más bien desaprueba?.

A partir de este resultado, se realizó una proyección del nivel de aprobación y desaprobación, a nivel total muestra, considerando la definición del segmento de los indecisos (Ni aprueba ni Desaprueba).

Los resultados son los siguientes.

Aprobación de Sebastián Piñera

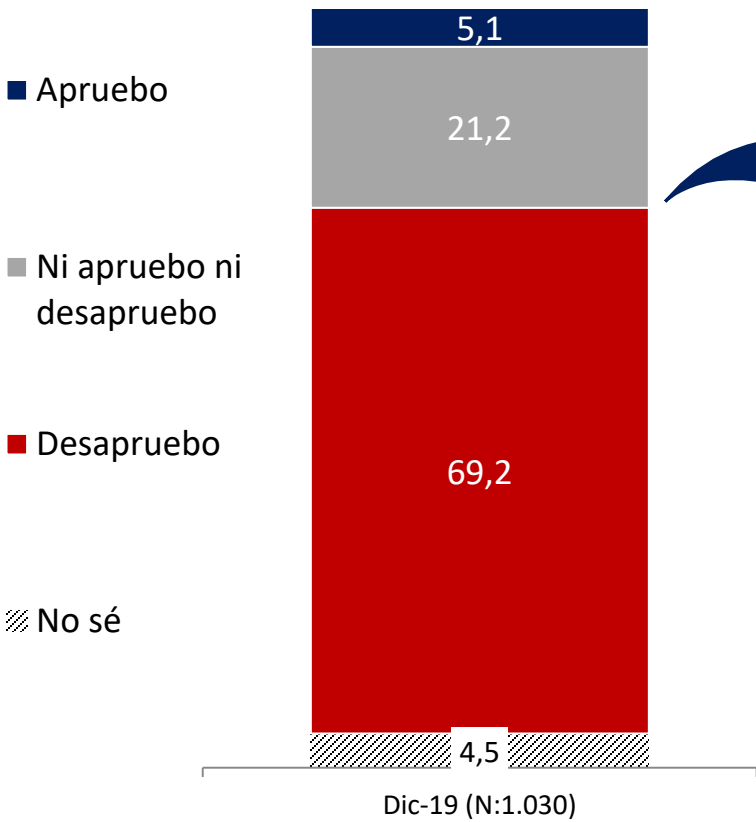
Definición de los indecisos (Ni aprueba Ni desaprueba)



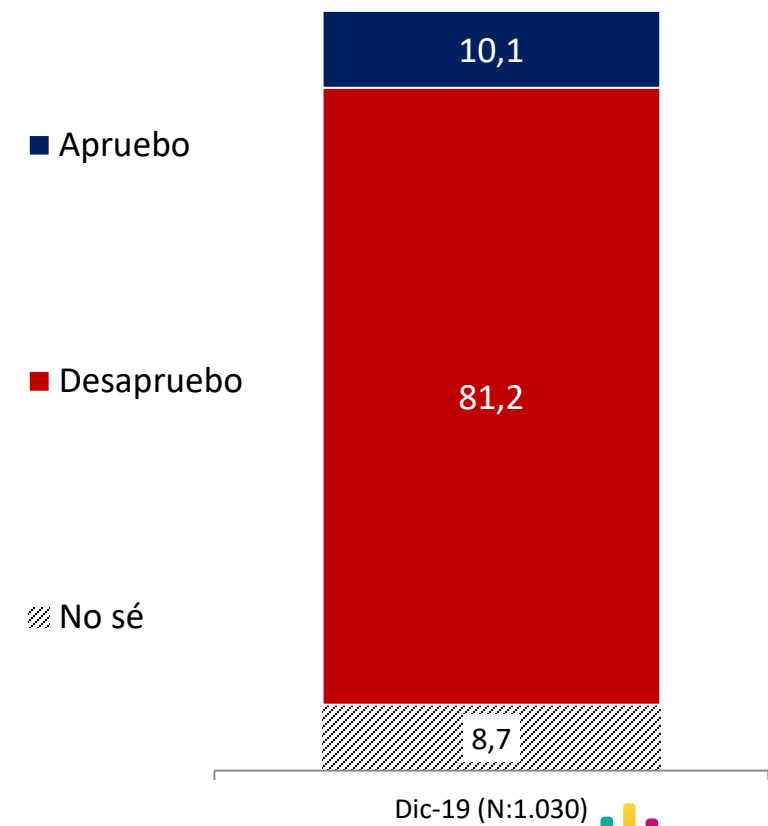
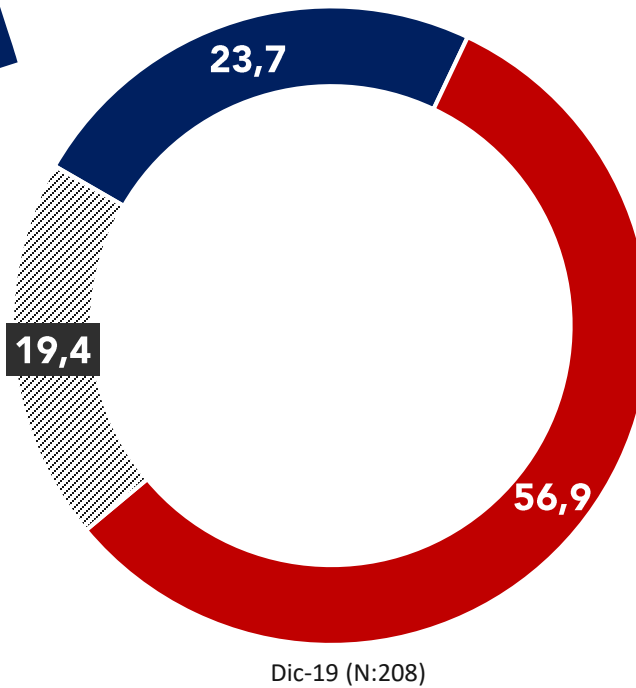
Independientemente de tu posición política, ¿apruebas o desapruebas la forma en que Sebastián Piñera está conduciendo su Gobierno?

SOLO SEGMENTO INDECISOS – NI APRUEBA NI DESAPRUEBA
¿Pero usted más bien aprueba o más bien desaprueba?

PROYECCIÓN CON DEFINICIÓN DE INDECISOS
Independientemente de tu posición política, ¿apruebas o desapruebas la forma en que Sebastián Piñera está conduciendo su Gobierno?



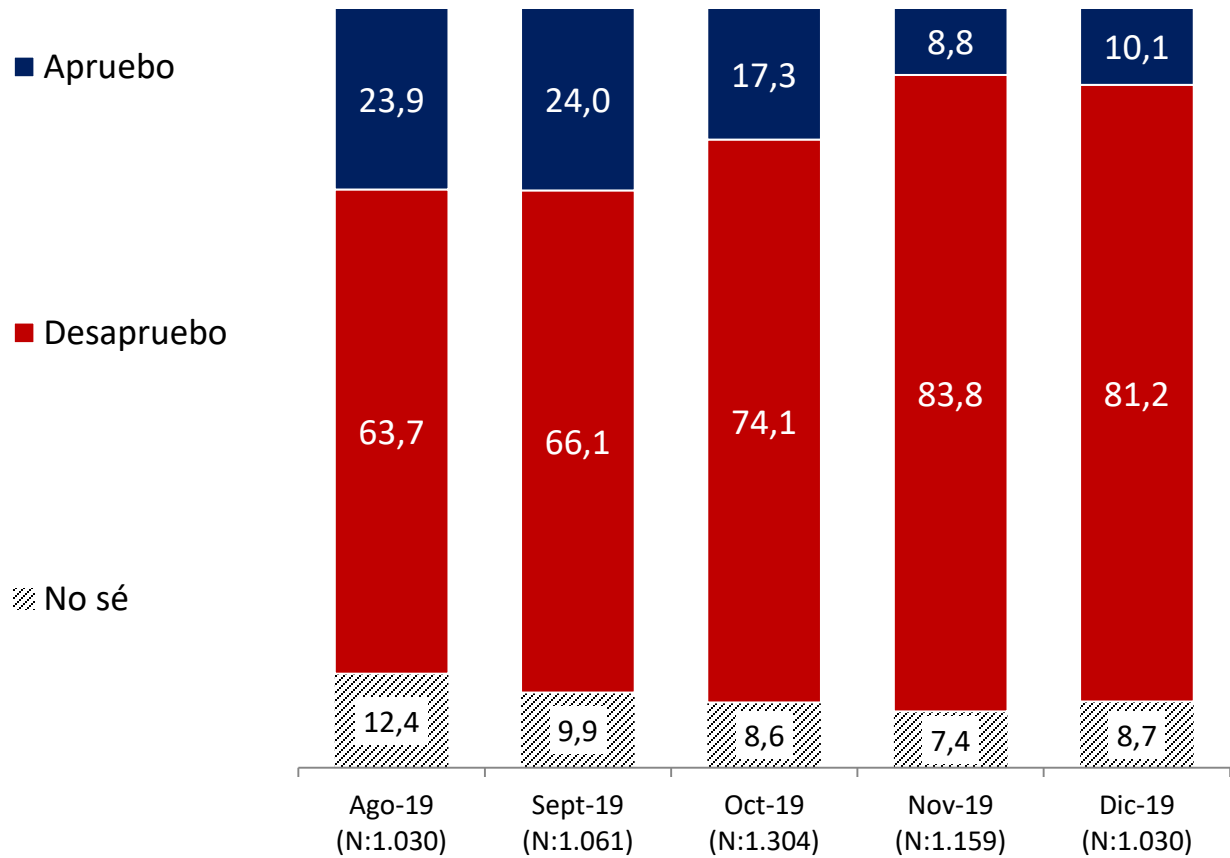
- Más bien aprueba
- Más bien desaprueba
- ▨ No sé



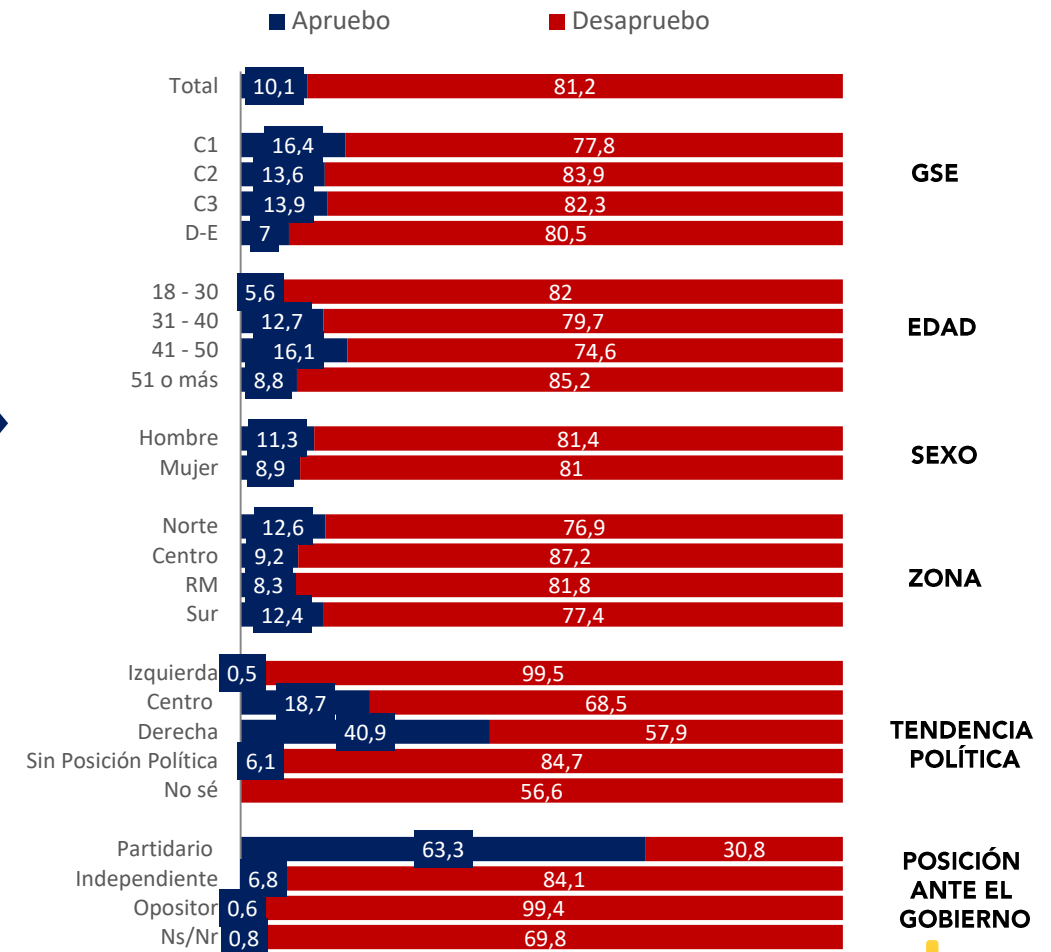
Aprobación de Sebastián Piñera

Definición de los indecisos (Ni aprueba Ni desaprueba)

? **PROYECCIÓN CON DEFINICIÓN DE INDECISOS**
 Independientemente de tu posición política, ¿apruebas o desapruebas la forma en que Sebastián Piñera está conduciendo su Gobierno?



APERTURA POR SEGMENTOS



* No considera los No Sé

↑ ↓ Diferencias significativas a 95% de confianza



Razones de aprobación de Sebastián Piñera



¿Por qué razón apruebas la forma en que Sebastián Piñera está conduciendo su Gobierno?

NOVIEMBRE 2019

DICIEMBRE 2019



Razones de desaprobación de Sebastián Piñera



¿Por qué razón desaprobabas la forma en que Sebastián Piñera está conduciendo su Gobierno?

NOVIEMBRE 2019

DICIEMBRE 2019



Razones de Aprobación

Respuesta Espontánea

? ¿Por qué razón apruebas la forma en que Sebastián Piñera está conduciendo su Gobierno?

Aprobación Diciembre

N: 109

		NOV 2019 (N:105)	OCT 2019 (N:257)	SEP 2019 (N:274)	AGO 2019 (N: 296)	JUL 2019 (N:159)
BUENAS MEDIDAS PARA SOLUCIONAR LA CRISIS	58,7 ↑	33,1	-	-	-	-
ECONOMÍA	9,9	3,7	12,9	14,4	12,5	6,2
LIDERAZGO	8,2 ↓	39,8	71,8	65	55,2	42
CRISIS NO ES DE ESTE GOBIERNO	7,5	5,3	-	-	-	-
ESCUCHA AL PUEBLO	7,2	12,1	-	-	-	-
POLÍTICAS SOCIALES	4,9 ↓	17,7	8,8	13,6	23,6	39,9
EQUIPO DE GOBIERNO	2,4	0,7	0,8	1,3	0,2	2,4
SALUD	1,7	-	0,6	0,3	1	0,4
DELINCUENCIA	0,5	0,5	0,9	0,7	1,9	0,7
EMPLEO	0,5	-	1,8	4,3	2,8	1,8

Razones de Desaprobación

Respuesta Espontánea



¿Por qué razón desaprueba la forma en que Sebastián Piñera está conduciendo su Gobierno?

Desaprobación Diciembre

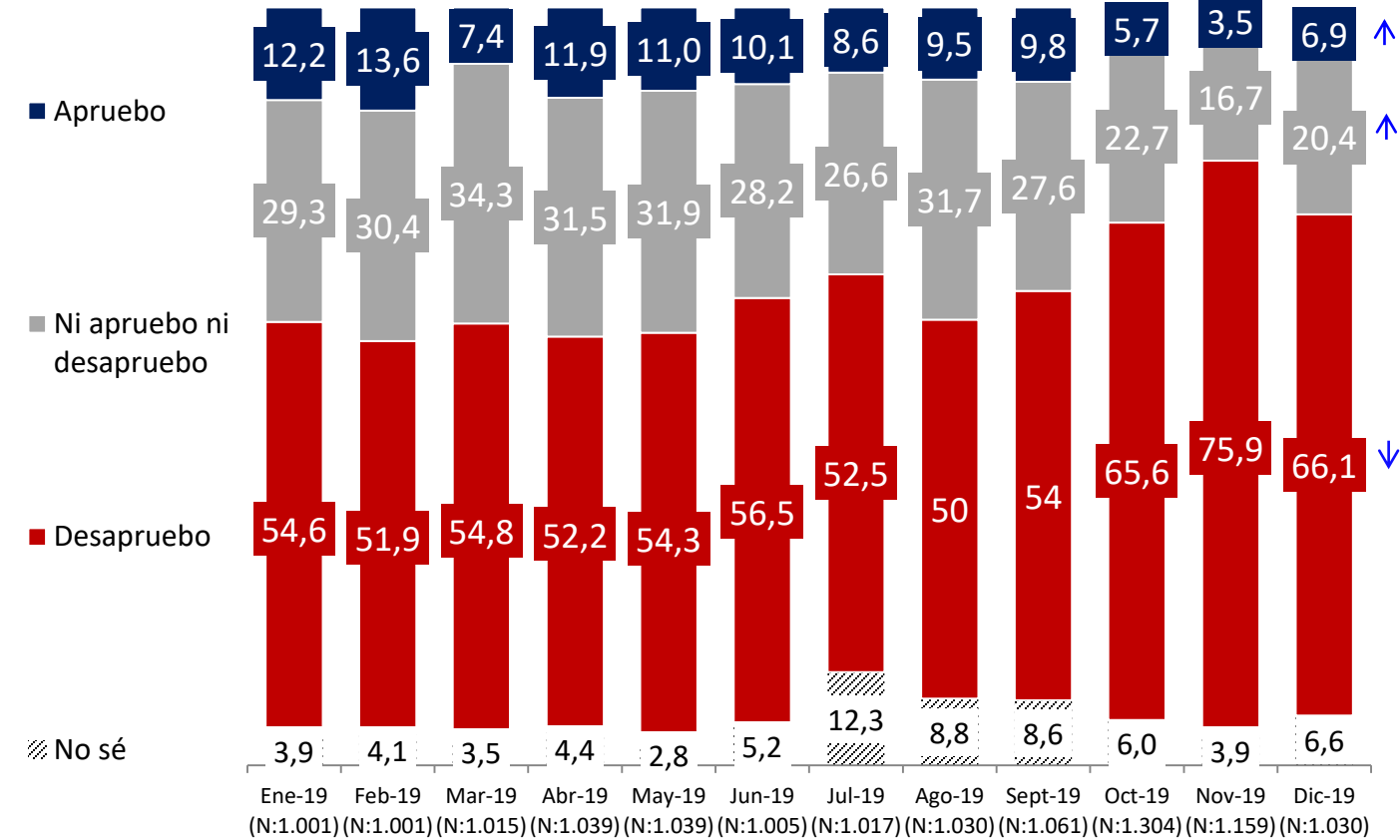
N: 847

		NOV 2019 (N:971)	OCT 2019 (N:930)	SEP 2019 (N:678)	AGO 2019 (N: 637)	JUL 2019 (N:499)
FALTA DE RESPUESTA/SOLUCIONES A LA CRISIS	33,3	37,6	-	-	-	-
FALTA DE LIDERAZGO EN LA CRISIS	29,5	29,2	-	-	-	-
FALTA DE LIDERAZGO	14,5 ↑	11,3	47,8	27,1	15,3	24,3
GOBIERNO	11,2 ↑	6,0	-	-	-	-
DECISIONES INCORRECTAS	6,7	6,1	-	-	-	-
PENSIONES	6,6	4,7	7,2	4,8	4,4	8,6
SALUD	5,7 ↑	3,6	7	8,4	9,8	9
FAVORECE A LOS EMPRESARIOS	5,1	4,6	17,5	25	21,4	28,7
EDUCACIÓN	4,1	2,5	4,3	6,9	7,8	15,2
REPRESIÓN	3,7	2,6	-	-	-	-
EXPECTATIVAS	3,1	2,6	10,2	8,3	17,7	13,5
POBREZA	3,1	0,6	3,5	8,1	10,3	9,1
IMAGEN PRESIDENTE PIÑERA	2,5	2,8	-	-	-	-
NEPOTISMO	2,4	3,1	3,3	4,1	4,0	8,5
VIOLACIÓN DE LOS DERECHOS HUMANOS	2,4	1,6	-	-	-	-
MALA GESTION	1,6	0,5	-	-	-	-
SUELDOS BAJOS	1,5	2,1	9,3	6	5,8	3,4
DESIGUALDAD	1,5	2,6	2,8	2,4	1,1	2,1

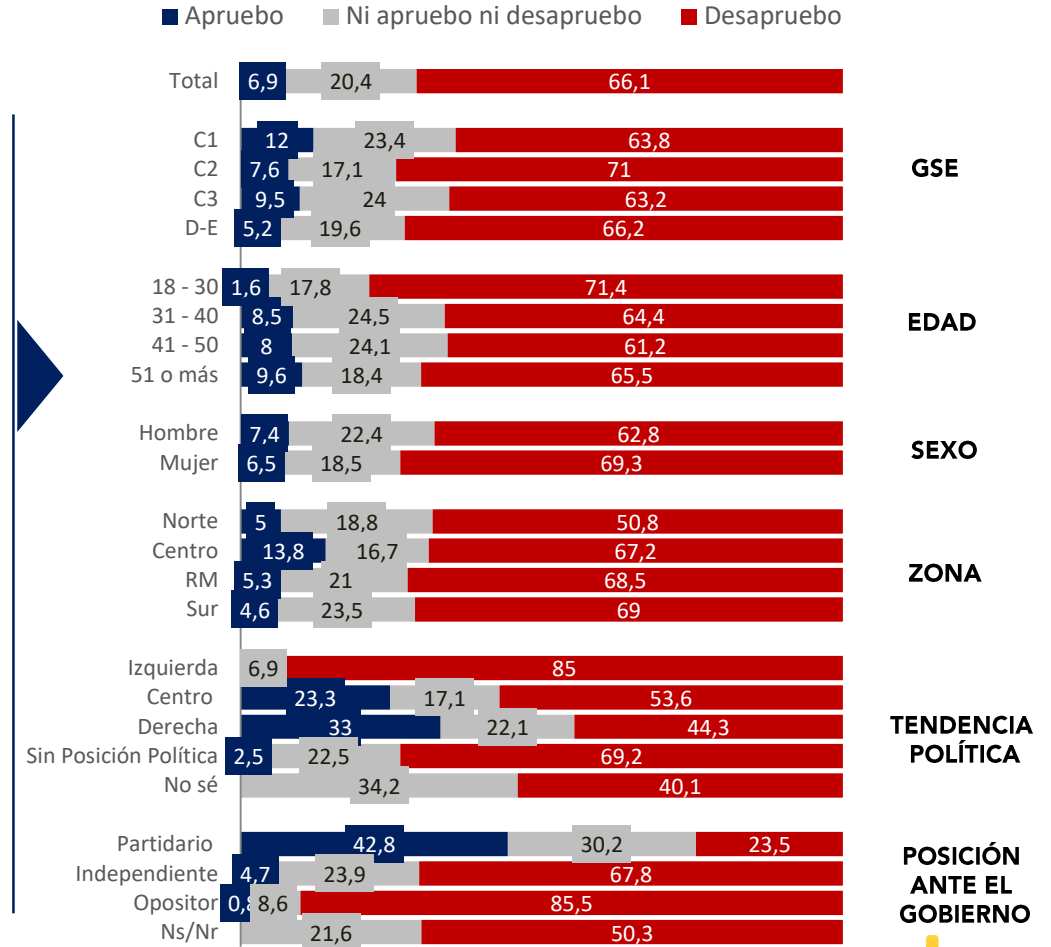


Aprobación de Gabinete

? Independientemente de tu posición política, ¿apruebas o desapruebas la forma en que los ministros y ministras están desarrollando su labor?



APERTURA POR SEGMENTOS



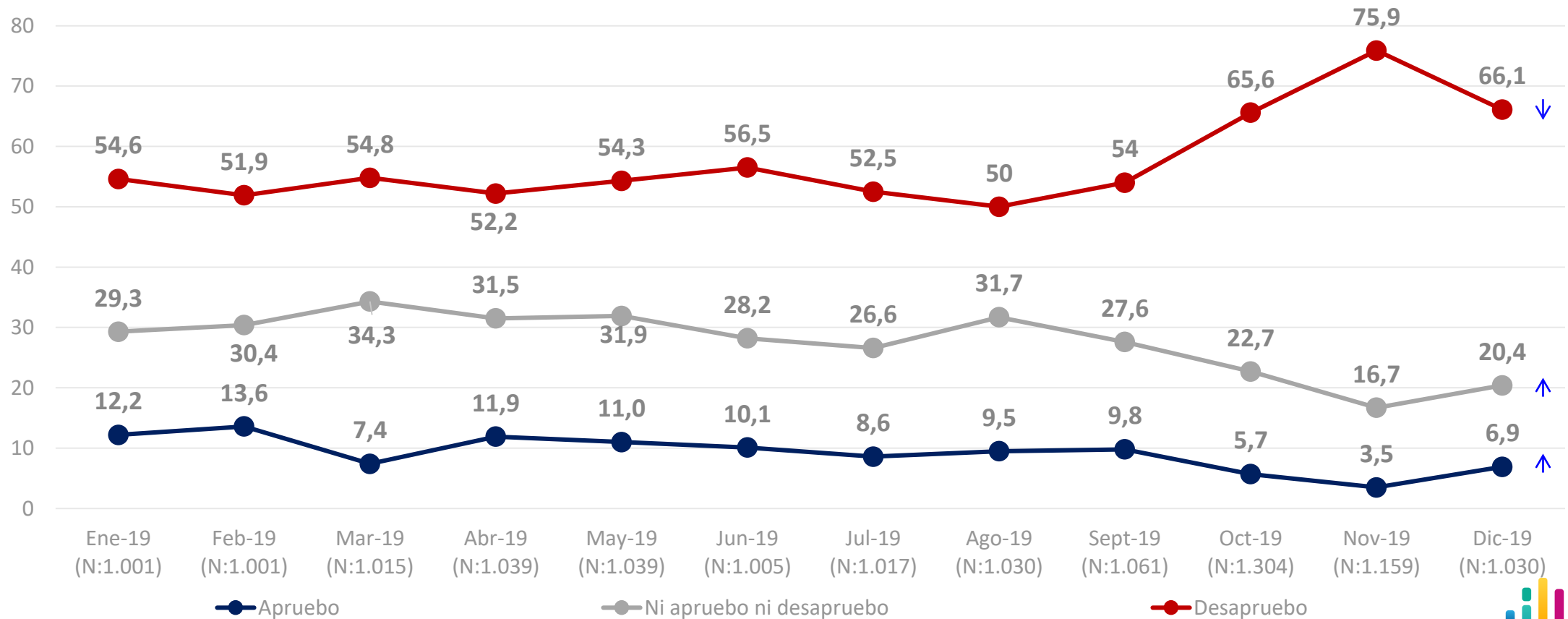
* No considera los No sé

↑↓ Diferencias significativas a 95% de confianza

Evolutivo aprobación de Gabinete



Independientemente de tu posición política, ¿apruebas o desapruebas la forma en que los ministros y ministras están desarrollando su labor?



Aprobación de Gabinete

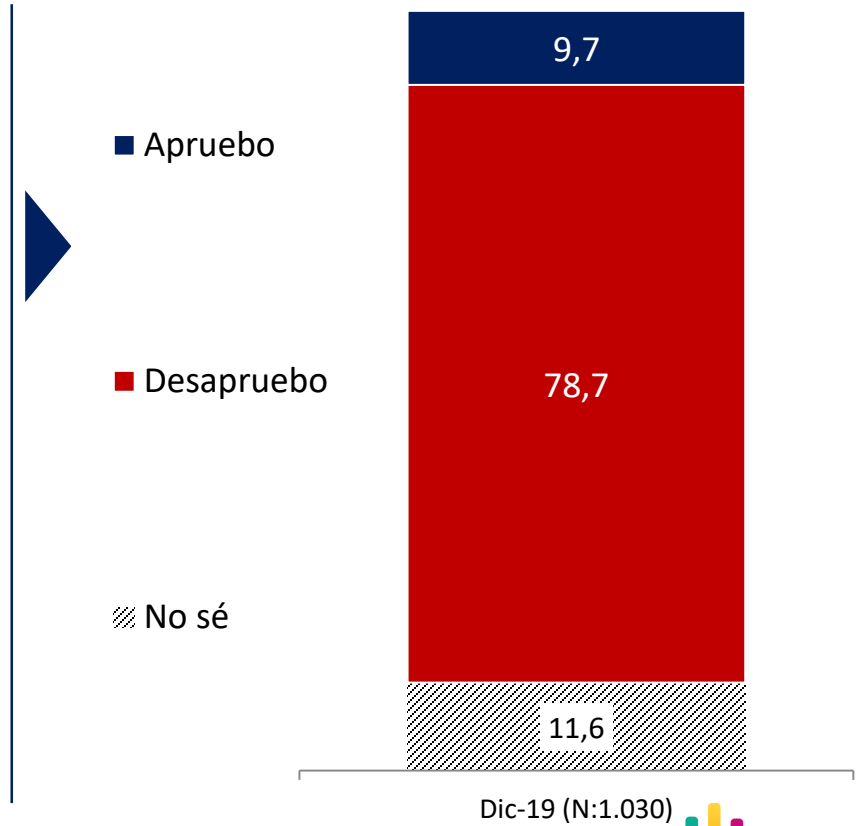
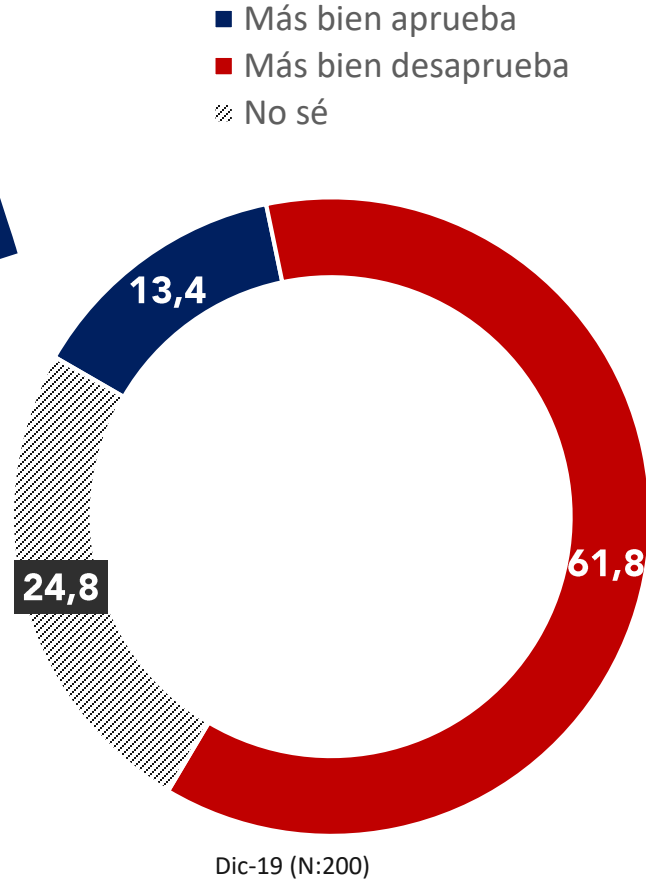
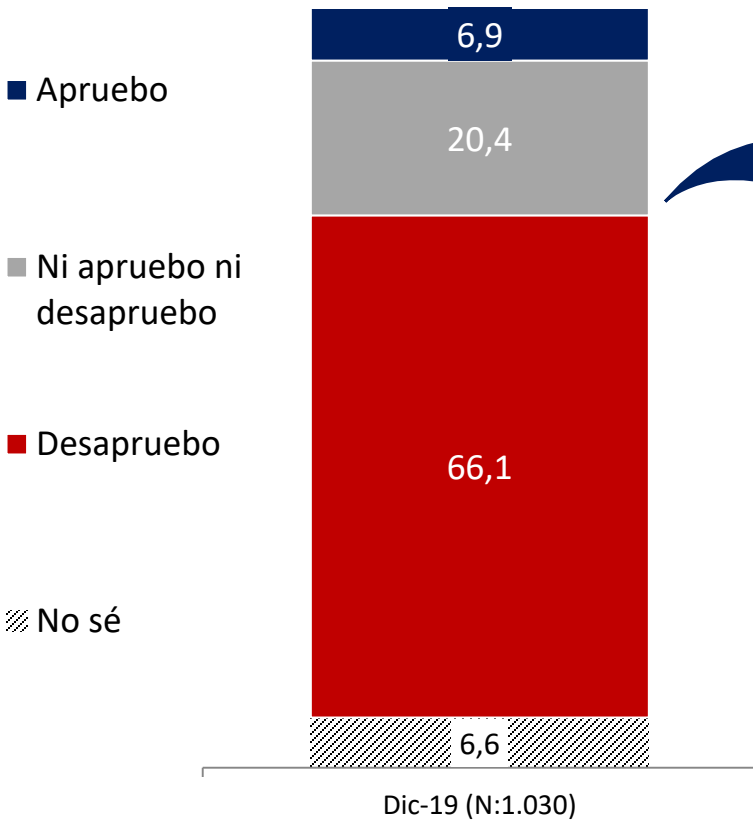
Definición de los indecisos (Ni aprueba Ni desaprueba)



Independientemente de tu posición política, ¿apruebas o desapruebas la forma en que los ministros y ministras están desarrollando su labor?

SOLO SEGMENTO INDECISOS – NI APRUEBA NI DESAPRUEBA
¿Pero usted más bien aprueba o más bien desaprueba?

PROYECCIÓN CON DEFINICIÓN DE INDECISOS
Independientemente de tu posición política, ¿apruebas o desapruebas la forma en que los ministros y ministras están desarrollando su labor?



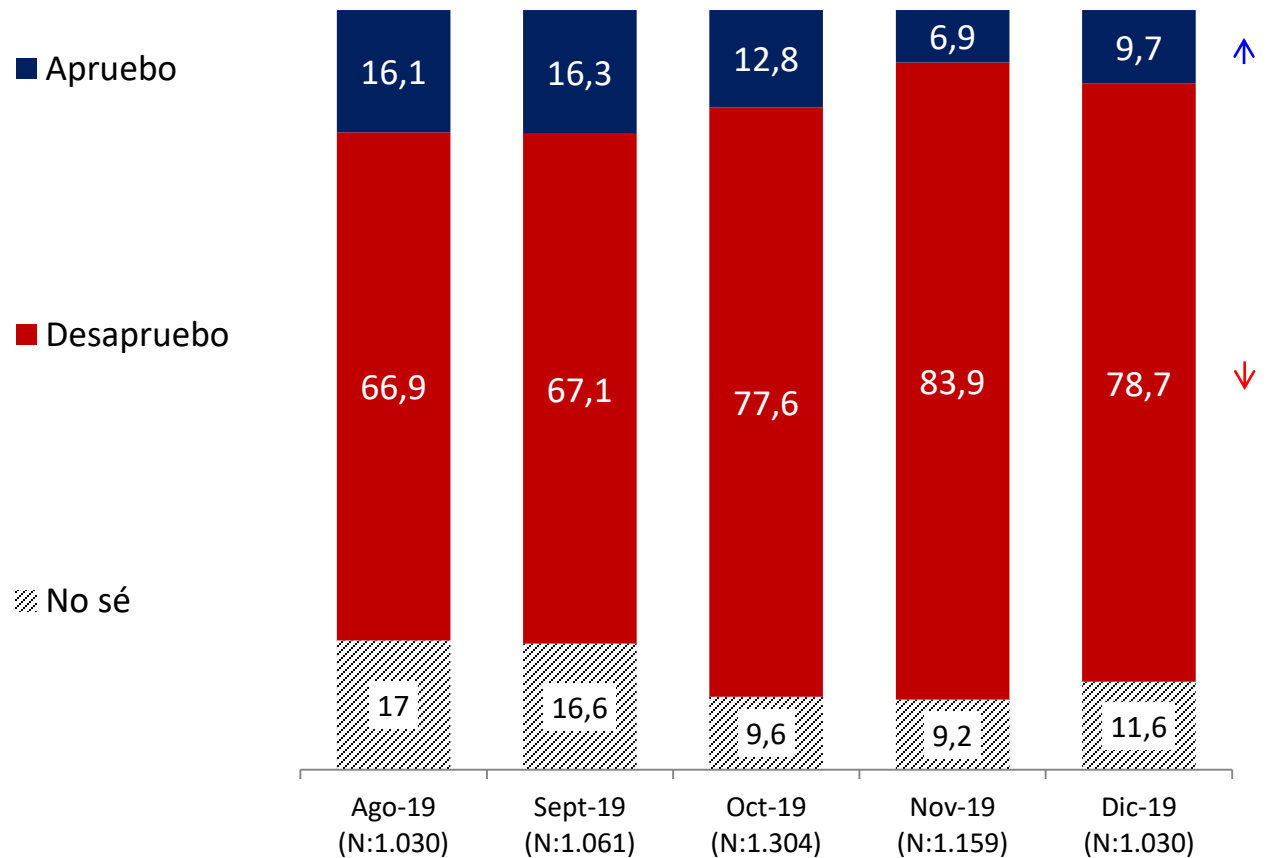
Aprobación de Gabinete

Definición de los indecisos (Ni aprueba Ni desaprueba)

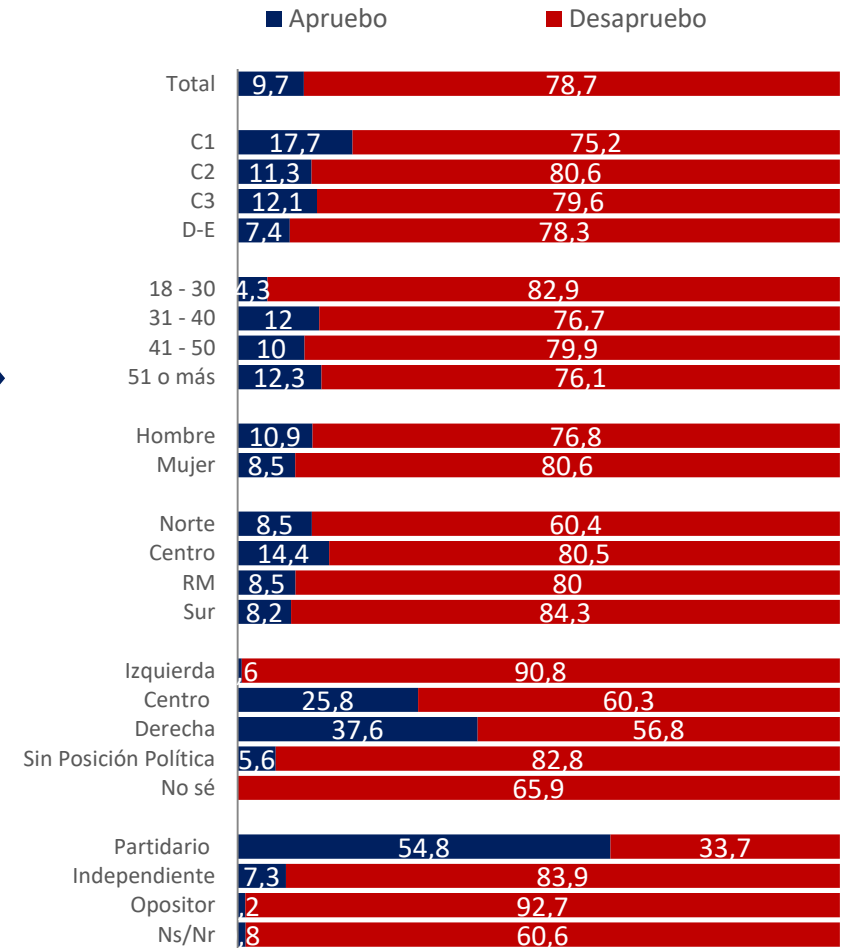


PROYECCIÓN CON DEFINICIÓN DE INDECISOS

Independientemente de tu posición política, ¿apruebas o desapruebas la forma en que los ministros y ministras están desarrollando su labor?



APERTURA POR SEGMENTOS



* No considera los No Sé

↑ ↓ Diferencias significativas a 95% de confianza



Percepción de principales problemas del país

Respuesta Guiada



¿Cuál son los 3 principales problemas de Chile en estos momentos?

		NOV 2019	OCT 2019	SEP 2019	AGO 2019	JUL 2019	JUN 2019	MAY 2019	ABR 2019	MAR 2019	FEB 2019	ENE 2019
Pensiones	54,4	52,4	46,4	29,9	27,9	34,7	37,6	37	33,9	31	33,6	38,7
Salud	42,7	40,2	36,4	33,7	43,8	44,3	45,2	35,6	34	32,2	33,1	32,8
Desigualdad	31,0 ↓	37,3	32,1	20,8	15,5	17,2	19,1	19,4	19,4	21,5	21,7	24,3
Sueldos (*)	24,5 ↓	33,5	-	-	-	-	-	-	-	-	-	-
Educación	23,1	22,6	20,2	21,4	24	36,9	33,1	17,6	15,3	18,5	17,3	21,6
Corrupción	18,4 ↑	13,4	18,6	21,5	19,3	20,2	22,4	30,1	29,7	29,8	19,5	29,6
Pobreza	13,9	10,5	11,9	11,4	10,3	10,7	12,2	11,2	9,2	13,4	10,3	-
Delincuencia	13,2	15,3	27,4	37,9	40,5	32,7	31,3	42,6	45,5	39,8	42	47,8
Desempleo	12,7 ↑	6	19,2	25,7	23,7	24	17,7	17,5	23,6	21,5	17,1	22,8
Gestión del Gobierno	11,4 ↓	17,1	9,7	4,8	4,7	6,4	6,3	9,4	5,6	6,4	7,3	6,6
Narcotráfico	9,7 ↑	3,7	11,5	13,9	12	12,6	13,7	15,3	18,6	11,8	16,3	12,4
Derechos Humanos	8,2	10,1	2,9	2,1	2	3,1	2,6	1,4	1,2	3,1	2	-
Economía	8,0	5,1	12,1	11,9	12	7,7	9,9	7,1	7,8	8,2	7,8	12
Vivienda	6,3	5,1	6,4	10,6	8,3	6,9	5,7	8,5	6,3	5,1	10,7	4
Justicia	5,3	6	8,3	11,7	15,7	11,1	13,6	12,3	17,9	20,7	17,9	-
Seguridad Pública	4,0 ↓	8,1	9,1	9,6	8,6	4,4	8,8	10,5	10,6	6,9	10,7	8,7
Inmigración	3,7	3,7	8,2	16,4	18,5	16,6	9,2	10,3	7,3	11,7	13,1	12,8
Transporte publico	2,5	2,1	9	2,9	2,4	2,3	2	3,1	3,4	6,2	4,9	3,5
Cuidado Medio ambiente	2,5	1	5,6	8,8	5,8	2,8	4,4	3,7	4,3	5,6	4,7	8,2
Terrorismo	2,2	2,3	1,9	1,1	1	0,9	0,4	2,4	1,1	1,1	1	3,1
Estabilidad Política	1,5	3,4	1,4	0,6	0,4	0,4	1,3	1,3	1,6	0,3	1,5	0,5
Relacionamiento con pueblos originarios	0,7	1,2	1,6	2,7	3,3	4	3	3,5	3,4	4,9	6,7	10,4
Relaciones Internacionales	0,2	0	0	0,3	0,2	0,1	0,4	0,2	0,4	0,4	0,8	0

↑ ↓ Diferencias significativas a 95% de confianza

* Para la medición de Febrero se agrego justicia, pobreza y Derechos humanos; Para Noviembre se agrego sueldos

Percepción de principales problemas del país - Apertura

Respuesta Guiada



¿Cuál son los 3 principales problemas de Chile en estos momentos?



% Verticales	Total	GSE				RANGO EDAD				SEXO		ZONA				POSICIÓN POLÍTICA				POSICIÓN ANTE EL GOBIERNO		
		C1	C2	C3	D-E	18 - 30	31 - 40	41 - 50	51 o más	Hombre	Mujer	Norte	Centro	RM	Sur	Izquierda	Centro	Derecha	Sin Posición Política	Partidarios	Independiente	Opositor
Pensiones	54,4	53,2	57,6	55,6	53,2	50,6	51,9	55,3	58,5	48,8	59,8	41,8	55,9	53	61,5	60,7	53,6	45,3	56,1	39,9	51,1	55,7
Salud	42,7	46,7	42,6	44,2	41,7	47,6	36,2	41,2	43,1	42,4	43	39,1	44,2	41,2	45,6	47,5	42,7	32	44,2	38,5	38	45,5
Desigualdad	31	34,7	36,5	35,9	27,2	26,9	30	36,6	32	32	30	24,2	41,6	31,3	24,9	45,8	25,8	27,5	28,7	27,2	18,9	40,2
Sueldos (*)	24,5	17	21,9	33	22,7	31,2	34,7	24	13,6	22,5	26,3	27,2	24,6	24	23,8	10,4	5,2	20,9	29,2	34,4	23,2	18,1
Educación	23,1	23,8	24,2	20,7	23,6	27,6	23,5	30,9	14,9	23	23,1	22,4	17,7	22,2	29,4	37,5	18,8	15,3	21,4	23,8	16,5	31,1
Corrupción	18,4	17,1	18,7	17,9	18,6	19,2	24,4	6,9	20,6	19,5	17,3	12,9	20,3	19,6	17,5	13,4	24,9	25,6	18,3	10	19,1	15,8
Pobreza	13,9	8,6	8,6	9,1	17,8	12,1	19,2	12,7	13,2	16,4	11,5	12,7	10,7	13,8	17,6	4,5	7,1	18,3	15,3	19,8	11,8	15,4
Delincuencia	13,2	17,9	14,6	14,8	11,8	7,5	9,2	18,5	17,2	11,2	15,2	21,7	11,6	12,3	12	3,7	24,7	18,9	14,2	5,7	24,7	7,9
Desempleo	12,7	10,3	9,9	7,4	15,7	9,1	16,5	14,6	12,4	15,2	10,2	31,9	10,5	12,6	5,1	12,4	24,8	13,9	9,5	37,4	23,8	10,2
Gestión del Gobierno	11,4	14,1	13,7	13,1	9,8	12,9	13,2	13,2	8,2	11,7	11,1	10,2	15,3	10,1	10,7	8,3	16,9	4,1	13,9	4,9	8,1	14,9
Narcotráfico	9,7	9,8	6,1	7,5	11,5	3,2	1,8	9	19,7	11,9	7,6	9,1	11,6	8	11,1	13,3	15	17,8	7,5	0,3	16,4	6,3
Derechos Humanos	8,2	7,9	8,6	9,7	7,5	12,5	5,1	7,5	6,7	6,9	9,4	5,6	5,9	11	6,9	14,1	5,1	0,7	8,8	4,4	0,9	14,6
Economía	8	5,5	4,2	6,9	9,8	10,5	3,4	6,6	9,3	6,9	9,1	4,4	8,8	6,2	12,1	4,1	5	2,4	10,3	9,2	3,3	3
Vivienda	6,3	2,5	3,3	2,1	9,2	7	8,1	9,9	2,9	2,8	9,7	6,1	1,7	7,4	8,5	1,7	0,4	4,4	7,4	15,8	1,2	1,6
Justicia	5,3	10,2	7,8	4,7	4,4	6,2	2,8	3,8	6,9	6,3	4,4	1,3	10,1	5,9	2,3	1,4	7,4	12,3	4	13,1	3,5	4,3
Seguridad Pública	4	7,4	4,6	4,2	3,3	1,7	5,4	1,2	6,5	6	2	5,2	1,9	6	2	0,8	2,4	20,7	1,5	1,3	15,2	1,4
Inmigración	3,7	1,5	2,4	2,6	4,8	2,2	4,3	1,4	5,9	5,1	2,4	17,5	0,2	2,6	1,7	11,9	0,7	2,3	2,3	2,8	1,5	6,1
Transporte público	2,5	2,2	4,2	4,5	1,3	3,2	3,8	0,6	1,9	2,5	2,5	2,9	5,2	1,5	1,6	2,4	10,9	3,4	2		5,2	2
Cuidado Medio ambiente	2,5	1,5	2,3	1,2	3,2	4,4	1,7	1,3	2,1	2	3	0,2	0,2	5,1	1,6	2,3	2	3,9	2,5		2,9	2,8
Terrorismo	2,2	3,8	2,8	2,7	1,6	2,1	3,4	0,1	2,6	3,7	0,7	2,5	0,1	2,1	3,7	2,3	2,2	7	1	2,8	12,1	
Estabilidad Política	1,5	3,9	2,1	1,2	1,1	1,1	0,9	4,1	0,8	2,3	0,7	0,5	1,5	2,6	0,1	0,1	2,8	3,1	0,8	8,6	1,8	1,6
Relacionamiento con pueblos originarios	0,7	0,1	2,8	1,1		0,8	0,6	0,6	0,7	0,4	0,9	0,6	0,4	1,1	0,2	1,4		0,1	0,7		0,6	1,3
Relaciones Internacionales	0,2	0,1	0,4		0,3	0,5	0		0,2	0,4	0			0,5	0		1,7	0,1	0,2			0,3

* Para la medición de Febrero se agrego justicia, pobreza y Derechos humanos; Para Noviembre se agrego sueldos





PREFERENCIAS PRESIDENCIALES












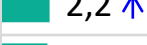




PULSO CIUDADANO
DE ACTIVA RESEARCH

Preferencia de candidatos a la presidencia

Respuesta Espontánea



Pensando en el futuro ¿Quién preferirías que sea el próximo presidente de Chile, excluyendo a Sebastián Piñera?

		NOV 2019	OCT 2019	SEP 2019	AGO 2019	JUL 2019	JUN 2019	MAY 2019	ABR 2019	MAR 2019	FEB 2019	ENE 2019
Joaquín Lavín	 12,1 ↑	7,8	10	11,7	16,9	17,8	11,4	10,6	7,5	8,3	6,8	7,9
Franco Parisi	 7,5 ↓	9,9	0,7	0	0,7	1	0,9	0,4	0,5	0,2	0,4	0,9
José Antonio Kast	 6,7	7,0	6,6	7,2	7,2	7	7,9	8,2	8,5	7,9	6,9	9,9
Daniel Jadue	 6,3 ↑	3,3	3,3	4,9	4,5	3	5	2,6	2,2	2,1	2,6	1
Beatriz Sánchez	 5,2 ↓	8,6	12,4	13,5	9	10,3	14,3	10,8	11,1	13	14,6	12,1
Heraldo Muñoz	 2,8 ↑	1,3	2,4	0,2	0,3	0,3	0,8	0,5	1,2	0,6	0,7	0,6
Michelle Bachelet	 2,7	3,7	5,8	6,8	7	5,1	7,6	8,1	11,2	5,8	9,1	6,4
Manuel José Ossandon	 2,7	3,4	3,9	2,2	3,2	1,8	0,8	3	3,1	1,7	3	2,5
Leonardo Farkas	 2,6	3,1	3,2	1,2	1,9	3,6	3,2	2,5	1,4	3,2	1,7	1,3
Jorge Sharp	 2,2 ↑	1,1	0,4	0,7	0,4	0	0,8	0,1	0,3	0,6	1,3	0,1
Marco Enríquez-Ominami	 2,1 ↑	0,4	2	1,3	1,6	2,4	3	2	4	2,9	5,6	2,2
Otros	 16,1	16,8	15,7	17,6	14	15,7	15,9	13,5	16,9	14,8	16,5	18,6
No sé	 21,1 ↑	17,0	18,4	18,7	20	14,8	18,5	15,5	12,7	16,1	7	16,7
Ninguno	 9,9 ↓	16,6	10,7	9,1	4,4	10,3	5	7,2	10,2	8,5	15,9	12

Se individualizan los candidatos que tengan % igual o superior a 1,5.



Preferencia de candidatos a la presidencia - Apertura

Respuesta Espontánea



Pensando en el futuro ¿Quién preferirías que sea el próximo presidente de Chile, excluyendo a Sebastián Piñera?

% Verticales	Total	GSE				RANGO EDAD				SEXO		ZONA				POSICIÓN POLÍTICA				POSICIÓN ANTE EL GOBIERNO		
		C1	C2	C3	D-E	18 - 30	31 - 40	41 - 50	51 o más	Hombre	Mujer	Norte	Centro	RM	Sur	Izquierda	Centro	Derecha	Sin Posición Política	Partidarios	Independiente	Opositor
Joaquín Lavín	12,1	12,3	9,3	15,5	11,5	8,4	17,4	12,3	12,1	14	10,3	19,9	8,8	10,6	13,3	11,3	5,5	29,4	9,1	39,6	10,5	7,3
Franco Parisi	7,5	4,4	5,8	9,2	7,6	13,2	9,9	7,6	1,3	10,2	4,8	12,2	7,9	5,4	8	7,2	15,8	2,5	8,6	3	8,4	9,3
José Antonio Kast	6,7	5,5	5,8	3,7	8,1	3,6	9,5	2,5	9,9	9,4	4,1	7,3	7,5	6	6,7			30,1	3,5	17,7	8,3	1,7
Daniel Jadue	6,3	7,4	7,7	5,1	6,2	5,6	3,1	5,6	9	6,9	5,7	4	2	10,1	5	21,2	2,4	0,5	4,7	0,8	4,5	14,7
Beatriz Sánchez	5,2	6,6	6,4	5,9	4,5	8,7	6,1	2,6	3,3	3,7	6,7	2,7	5,4	5	6,7	7	9,7	0,9	5,6	2,6	4,6	7,3
Heraldo Muñoz	2,8	2,7	1,7	2,2	3,3	1,6		1,5	6	5,2	0,4	0,1	1,2	1,6	7,3	12,7	6,3		0,9		1,7	7,4
Michelle Bachelet	2,7	1,8	3,6	2,1	2,8	3,1	4,1	1,1	2,3	1,3	4	5,9	0,7	3,9	0,8	1,7		1,4	3,3		3,2	1,9
Manuel José Ossandon	2,7	1,8	1,6	3,1	3	1,7	3	4,1	2,7	2,6	2,9	0,2	3,9	3,6	1,7		10,2	4,5	2,8	3,4	3,6	0,4
Leonardo Farkas	2,6		2,5	1,4	3,3	4,3	1,6	1,2	2,5	1,6	3,5	2,5		1,9	6	1,3	2,8	0,2	2,9	0,3	2,7	3,1
Jorge Sharp	2,2	1,6	1,2	1,3	2,9	1,8	1,1		4,4	3,5	1	0,7	2,4	0,3	5,9	1,7	0,9		3,1		2,9	2,5
Marco Enríquez-Ominami	2,1	0,4	0,3	3,6	2,1	2,2	2,8	4,8		2,5	1,6	0,4	4,4	2,1	0,8	0,2			2,5		2,2	2,8
Otros	16,1	27,3	24,2	15	13,1	14,5	8	19,7	19,7	14,9	17,2	14,2	22,4	17,6	9,3	20,4	21,7	14,6	15,6	18	13,3	24,4
No sé	21,1	14,6	18	15,6	25,1	22,6	20,9	26,8	17,5	14,6	27,6	22,8	21,6	18,8	23,8	9,7	13,1	6	26,1	5,8	23,4	9,9
Ninguno	9,9	13,6	11,9	16,3	6,5	8,7	12,5	10,2	9,3	9,6	10,2	7,1	11,8	13,1	4,7	5,6	11,6	9,9	11,3	8,8	10,7	7,3



Preferencia de candidatos a la presidencia – Apertura por coalición - Respuesta Espontánea




Pensando en el futuro ¿Quién preferirías que sea el próximo presidente de Chile, excluyendo a Sebastián Piñera?

% Verticales	Total	Chile Vamos + Partido Republicano (Jose Antonio Kast)	Ex Nueva Mayoría (PS PPD -PRSD -PC) + DC (Democracia Cristiana) + Frente Amplio	Independiente	Ninguna	No sabe / No responde
Bases	1030	127	128	107	625	43
Joaquín Lavín	12,1	18,7	10,5	10,8	11,4	10,5
Franco Parisi	7,5	4,6	6,6	12,6	7,6	4,4
José Antonio Kast	6,7	41,9	0,6	1,3	1,8	
Daniel Jadue	6,3	0,5	16,7	3,5	5,8	0,7
Beatriz Sánchez	5,2	1	12,4	4,4	4,2	9,1
Heraldo Muñoz	2,8		11	8,1	0,4	
Michelle Bachelet	2,7	3,1	3,1	2,8	2,5	1,7
Manuel José Ossandon	2,7	1,1	1,1	6,4	3	
Leonardo Farkas	2,6	0,2	0,8	0,8	3,8	4,8
Jorge Sharp	2,2		0,6	1,1	3,6	
Marco Enríquez-Ominami	2,1		2,8	4,2	2	1,2
Otros	16,1	14,3	19,5	15,4	16,2	10
No sé	21,1	13,6	11,2	20,3	23,2	52,8
Ninguno	9,9	1	3,1	8,3	14,5	4,8

Posible próximo presidente de Chile

Respuesta Espontánea

 Y quien crees tú que será el próximo presidente de Chile, excluyendo a Sebastián Piñera?

		NOV 2019	OCT 2019	SEP 2019	AGO 2019	JUL 2019	JUN 2019	MAY 2019	ABR 2019	MAR 2019	FEB 2019	ENE 2019
Joaquín Lavín	13,1 ↑	9,5	13,7	14	21	19,8	14	12,5	9,6	8,3	7	7,2
José Antonio Kast	6,4	7,7	5,6	6,4	5,6	6	8	8,2	11,8	5,6	9,5	6,1
Daniel Jadue	6,1 ↑	3,6	2,4	3,3	3,6	2	4,3	2	1,4	1,6	1,6	1
Beatriz Sánchez	5,4 ↓	9,2	11,9	13,4	9,4	8,2	13,3	11	10,4	13,7	11,3	12,2
Franco Parisi	5,1 ↓	8,2	0,3	0	0,2	0,5	0,8	0,3	0,8	0,1	0,2	0,8
Michelle Bachelet	2,9	3,7	6,6	8,6	7,6	7	8,6	9,9	9,5	9,6	8,8	9,6
Leonardo Farkas	2,7	2,9	2,6	1	1,7	1,2	0,7	2,2	2,3	1,7	1,6	0,5
Manuel José Ossandon	2,5	2,4	4,5	1	1,0	2,8	2,8	2,5	1,4	2,8	0,9	1,4
Heraldo Muñoz	2,3	1,4	0,8	0,1	0,3	0	1,3	0,2	1,0	0,5	0,4	0,6
Ricardo Lagos Weber	2,1 ↑	0,1		0,2	0,1	0,1	0,0	0,1	0,3	0,0	0,2	0,0
Sebastián Piñera	1,7	0,3	1,9	2,8	2,4	1,3	2,1	5,2	1,7	4	2,1	5,4
Otros	12,2 ↓	16,6	15	11,5	14,3	15,5	15,4	11,3	16,7	11,6	13,8	17,2
No sé	32,1 ↑	28,1	24	29,6	24	27,4	19,8	21,3	21,4	20,7	15,6	32,2
Ninguno	5,4	4,7	5,6	3,7	2,2	3,7	2	4,6	4,6	5,7	16,6	3,9

Se individualizan los candidatos que tengan % igual o superior a 1,5.

Posible próximo presidente de Chile - Apertura

Respuesta Espontánea

? Y quien crees tú que será el próximo presidente de Chile, excluyendo a Sebastián Piñera?

% Verticales	Total	GSE				RANGO EDAD				SEXO		ZONA				POSICIÓN POLÍTICA				POSICIÓN ANTE EL GOBIERNO		
		C1	C2	C3	D-E	18 - 30	31 - 40	41 - 50	51 o más	Hombre	Mujer	Norte	Centro	RM	Sur	Izquierda	Centro	Derecha	Sin Posición Política	Partidarios	Independiente	Opositor
Joaquín Lavín	13,1	15,8	10,2	16,3	12,3	10,2	16,7	12,9	13,6	15,2	11,1	17	13,6	10,8	14,3	13,7	16,4	28,1	9,4	36,7	11,5	9,2
José Antonio Kast	6,4	5,7	6	3,6	7,7	3,8	8,1	2,5	9,8	9,1	3,8	7,3	7,4	5,8	6,2	0,1		27,6	3,6	15,2	8,3	1,7
Daniel Jadue	6,1	4,3	5,1	4,6	7,2	3,9	2,5	8,6	8,6	7,5	4,8	2,4	2,9	8,1	7,4	18	2,4	0,1	5,2	0,3	3,5	16,5
Beatriz Sánchez	5,4	5,8	9,3	5,2	4,3	8,9	4,7	2,5	4,3	5,1	5,6	7,2	5,1	4,7	5,8	9,7	9	1,9	4,9	3,2	5	7,6
Franco Parisi	5,1	3	4,4	6,1	5,1	9	8,7	4,4	0,3	7,5	2,8	9,7	5,8	4,1	3,9	5,8	16,9	2,5	5,1	3,5	5	7,2
Michelle Bachelet	2,9	0,7	3	3,8	2,7	4,2	3,4	3,3	1,3	1,8	4	3,6	0,4	2,9	4,7	1,9	1,9	1,3	3,4		2,6	2,2
Leonardo Farkas	2,7	0,4	1,1	1	4,1	4	3	0,9	2,5	2,3	3,2	0,9	0,8	1,4	7,4	1,1	2,8	0,2	3,2	0,3	3,6	3
Manuel José Ossandon	2,5	2,8	0,4	4,4	2,3	2	0,8	3,6	3,3	1,7	3,3	0,2	2,5	3,8	1,5		2,1	4	3	2,9	3,2	0,3
Heraldo Muñoz	2,3	2,5	2	1,8	2,6		0,1	1,4	6,1	4,4	0,3	0,1	0,7	1,6	6,1	12,7	6,3		0,2	0,3	0,8	7,3
Ricardo Lagos Weber	2,1	0,9	0,2		3,5			6,7	2,5	2,6	1,5		9,4	0,1		7,9	1,4	5,9	0	8,1	0	5
Sebastián Piñera	1,7			0,2	3	0,1	0,2	3,5	3	2,1	1,4	1,8	2	2,6	0,2			1,7	2,5			2,8
Otros	12,2	16,6	22,5	12,5	8,8	14,7	9,8	14,5	10,2	10,2	14,1	11,5	17,6	13,4	6	7	14,3	12,8	13,2	14,4	11,2	15
No sé	32,1	34,2	31,6	28,7	33,3	34,1	37,2	26,6	30,1	24,9	38,8	34,9	27,8	33,2	32,1	19,2	18,2	13,2	39,1	14,6	35,9	21,1
Ninguno	5,4	7,3	4,2	11,8	3,1	5,1	4,8	8,6	4,4	5,6	5,3	3,4	4	7,5	4,4	2,9	8,3	0,7	7,2	0,5	6,6	3,9

Posible próximo presidente de Chile - Apertura por coalición

Respuesta Espontánea

? Y quien crees tú que será el próximo presidente de Chile, excluyendo a Sebastián Piñera?

% Verticales	Total	Chile Vamos + Partido Republicano (Jose Antonio Kast)	Ex Nueva Mayoría (PS PPD -PRSD -PC) + DC (Democracia Cristiana) + Frente Amplio	Independiente	Ninguna	No sabe / No responde
Bases	1030	127	128	107	625	43
Joaquín Lavín	13,1	17,1	13	15,3	12	9,6
José Antonio Kast	6,4	36,1	0,7	1	2,7	
Daniel Jadue	6,1	0,1	15	3,5	6	0,7
Beatriz Sánchez	5,4	1,4	14,3	4,5	4	6,6
Franco Parisi	5,1	2	3,8	9,4	5,4	4,4
Michelle Bachelet	2,9	3,9	0,8	3	2,3	14,6
Leonardo Farkas	2,7	0,2	0,8	0,8	4,2	2,5
Manuel José Ossandon	2,5	0,2	2,3	4,4	2,9	
Heraldo Muñoz	2,3		10,8	3,8	0,5	
Ricardo Lagos Weber	2,1		8,5		1,4	
Sebastián Piñera	1,7		1,8		2,6	
Otros	12,2	12,5	10	23	10,5	12,8
No sé	32,1	26	17,1	27,8	37	48,8
Ninguno	5,4	0,5	1,1	3,5	8,5	

SENADOR

REPÚBLICA DE CHILE

CONSTITUCIÓN POLÍTICA DE LA REPÚBLICA

EDICIÓN OFICIAL



EDITORIAL
JURIDICA
DE CHILE

A la sesión en que se celebró el acto de presentación de la Constitución, el Honorable Senador señor Mery, el Ministro del Interior y Seguridad Pública, señor Jorge Burgos, el Ministro Secretario General de la Presidencia, señor Nicolás Eyzaguirre, el Ministro Secretario General de Gobierno, señor Marcelo Díaz, y el abogado señor Enrique Rajevic Mosler.

Concurrieron, asimismo, el Jefe de Gabinete del Ministro del Interior y Seguridad Pública, señor Ricardo Montero, el Jefe de Comunicaciones de esa Secretaría de Estado, señor Alberto Pando y el abogado señor Héctor Valdarelos. Igualmente estuvieron presentes el Coordinador del Ministerio Secretaría General de la Presidencia, señor Nicolás Mena y los asesores señoras Tania Larrain, María José Solano y señor Hugo Arias; el Consejero del Consejo para la Transparencia, señor Marcelo Drago; el Director de Asesoría Legislativa del Instituto Igualdad, señor Roberto Santa Cruz; el asesor de la Biblioteca del Congreso Nacional, señor Juan Pablo Cavada; la Jefa de Gabinete del Honorable Senador Harboe, señora Deborah Bailey, y su asesor señor Sebastián Lema; el asesor del Honorable Senador señor De Urresti, señor Claudio Rodríguez; el asesor del Honorable Senador señor Araya, señor Robert Angelbeck; el asesor de prensa del Honorable Senador señor Aránguiz, señor Mauro Burgos; el asesor del Honorable Senador señor Espina, señor Andrés Longton; y el asesor del Honorable Senador señor Larrain, señor...

CONSTITUCIÓN DE CHILE



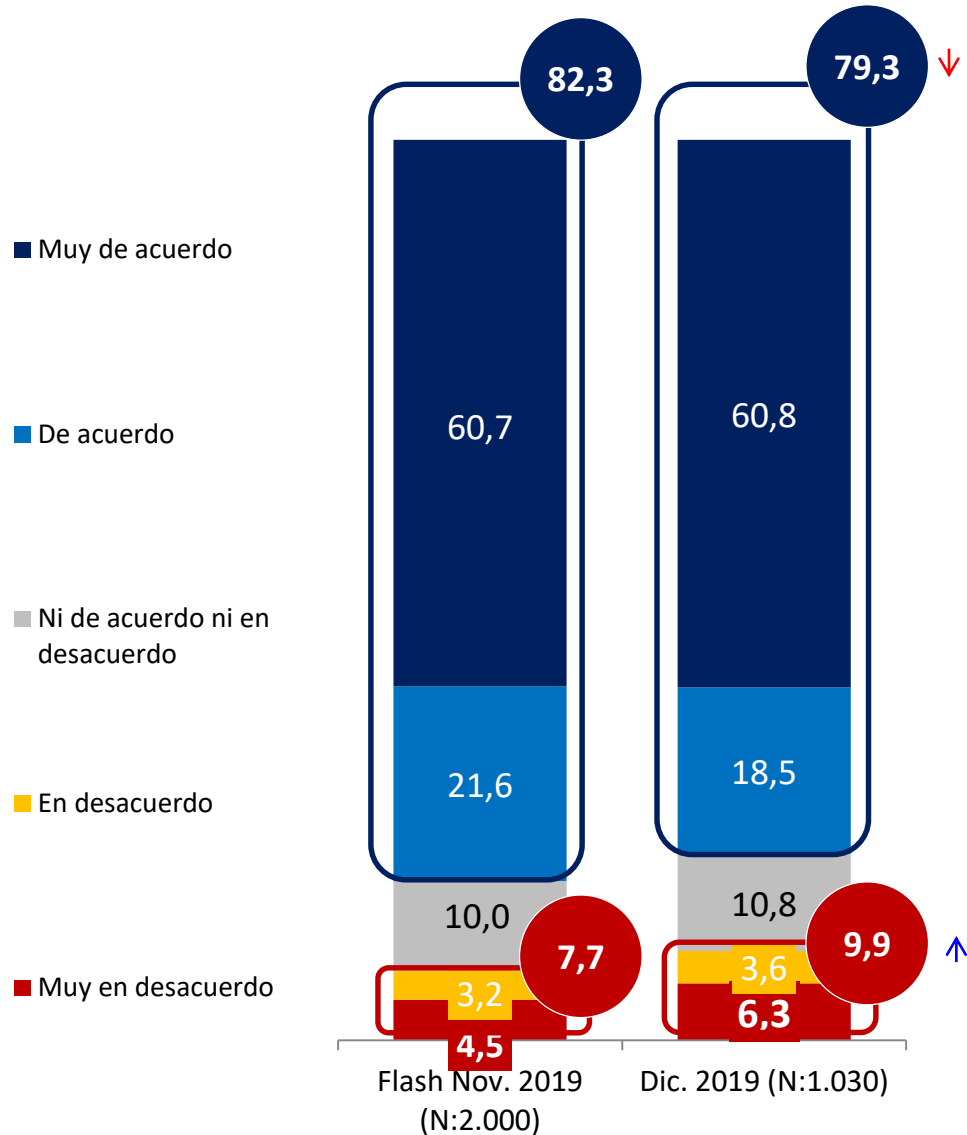
PULSO CIUDADANO

DE ACTIVA RESEARCH



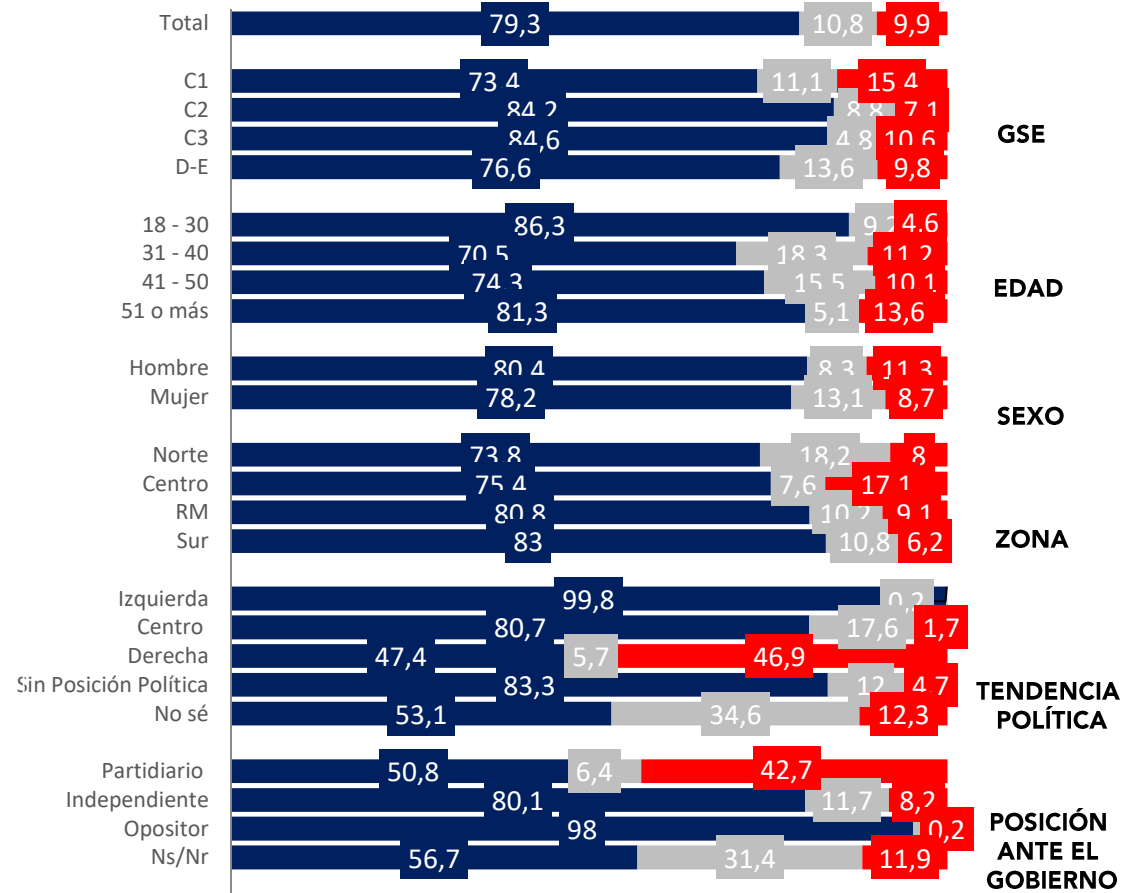
Nivel de acuerdo respecto a cambiar la actual Constitución de Chile

¿Qué tan de acuerdo o en desacuerdo está usted con que se cambie la actual Constitución de Chile?



APERTURA POR SEGMENTOS

■ Muy de acuerdo/De acuerdo
■ Ni de acuerdo ni en desacuerdo
■ Muy en desacuerdo/En desacuerdo





PLEBISCITO DE ENTRADA

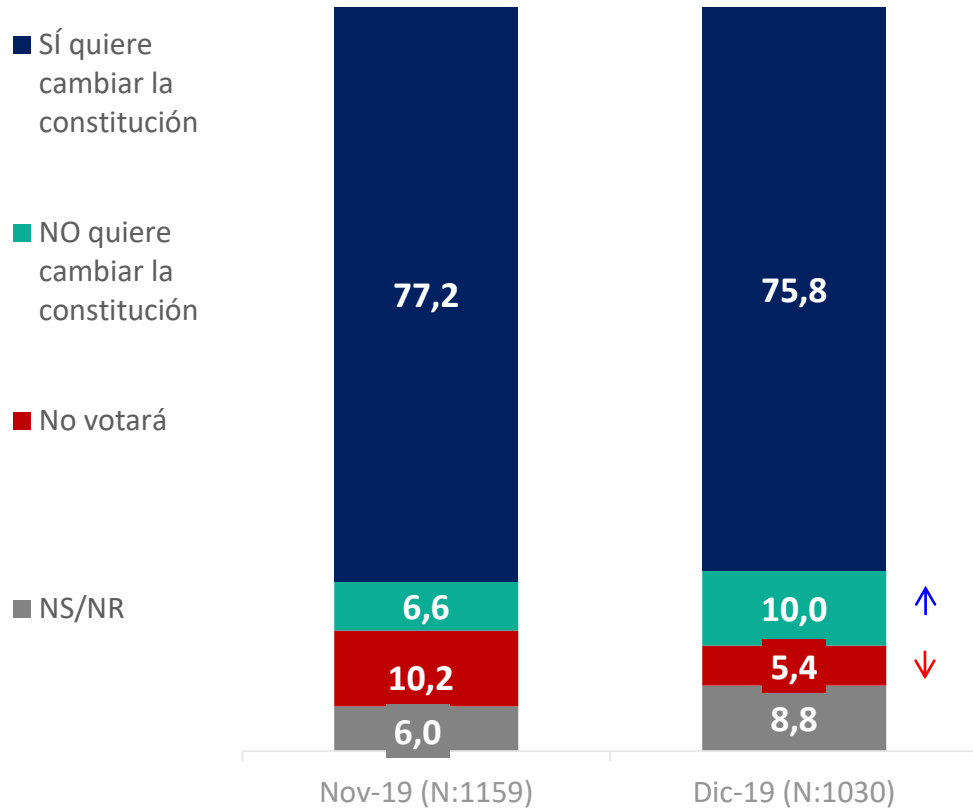


PULSO CIUDADANO
DE ACTIVA RESEARCH



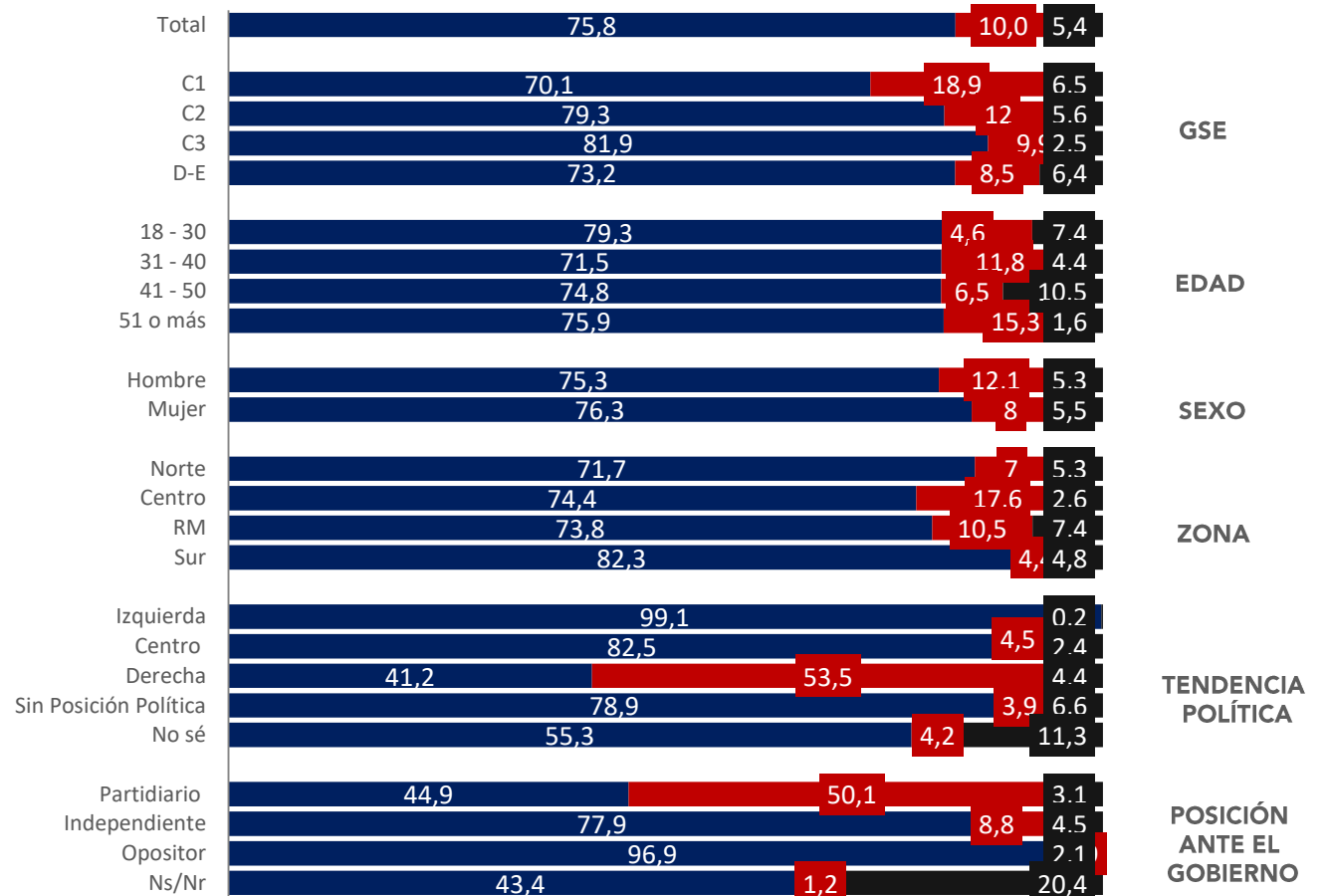
Plebiscito para la nueva Constitución

En Abril 2020 se realizará el plebiscito de entrada para votar si se cambia o no la actual constitución. ¿Usted votará ...que SI quiere cambiar la constitución o votará que NO quiere cambiar la constitución?



APERTURA POR SEGMENTOS

■ Sí quiere cambiar la constitución ■ NO quiere cambiar la constitución ■ No votará



* No considera los No Sé

↑ ↓ Diferencias significativas a 95% de confianza





Preferencia por el órgano que redactará la nueva Constitución

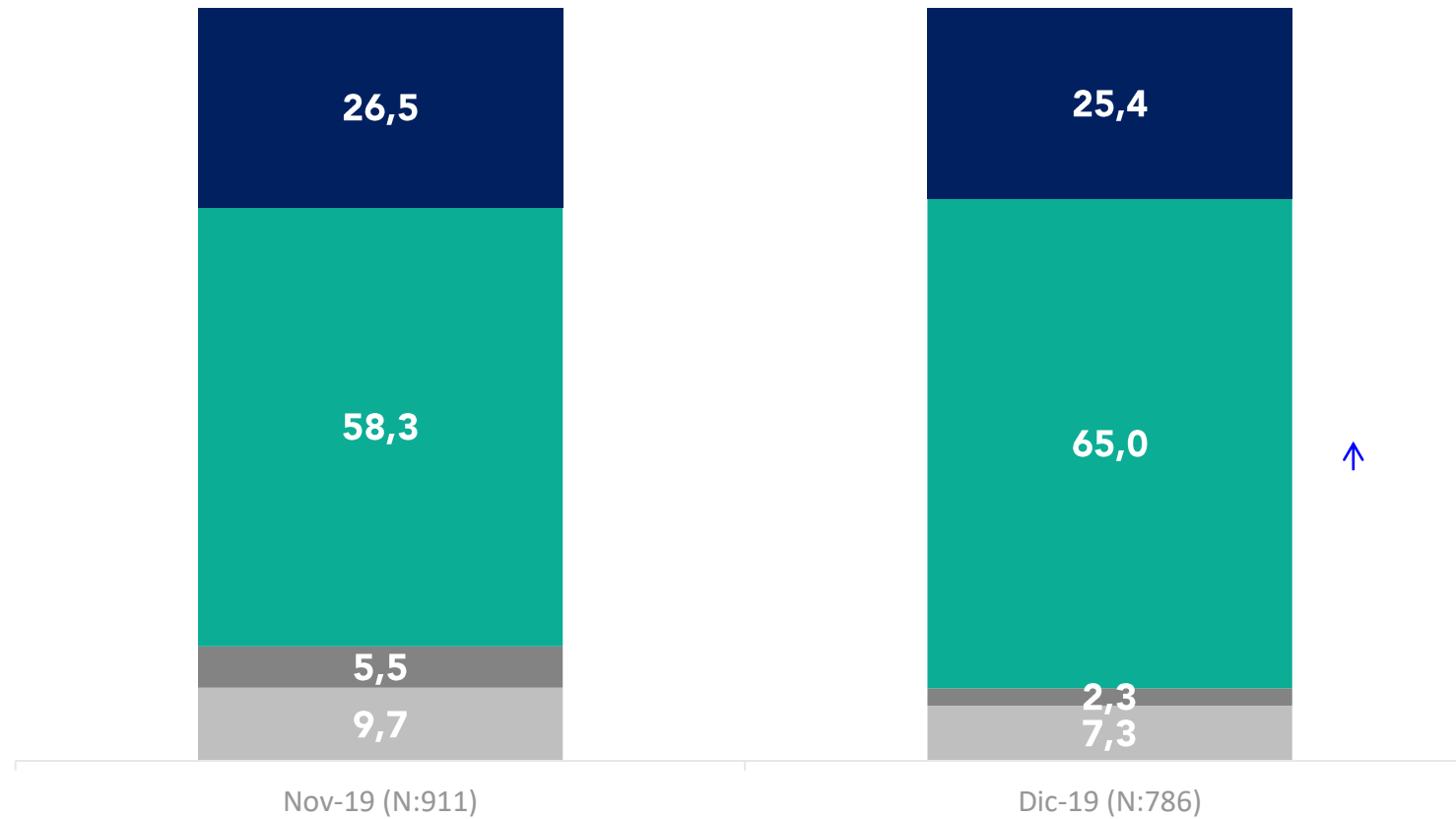
Y pensando en el órgano que debe redactar esta nueva Constitución ¿Usted votará una Convención Mixta Constitucional o una Convención Constitucional?

■ Convención Mixta Constitucional (Será integrada en partes iguales entre miembros electos para este efecto -ciudadanos- y parlamentarios y parlamentarios en ejercicio)

■ Convención Constitucional (Los integrantes serán electos -ciudadanos- íntegramente para este efecto)


■ Ninguna

■ NS/NR



% de la población que declara que declara que SI va a votar por una nueva constitución (N:786)





Preferencia por el órgano que redactará la nueva Constitución - Apertura

Y pensando en el órgano que debe redactar esta nueva Constitución ¿Usted votará una Convención Mixta Constitucional o una Convención Constitucional?



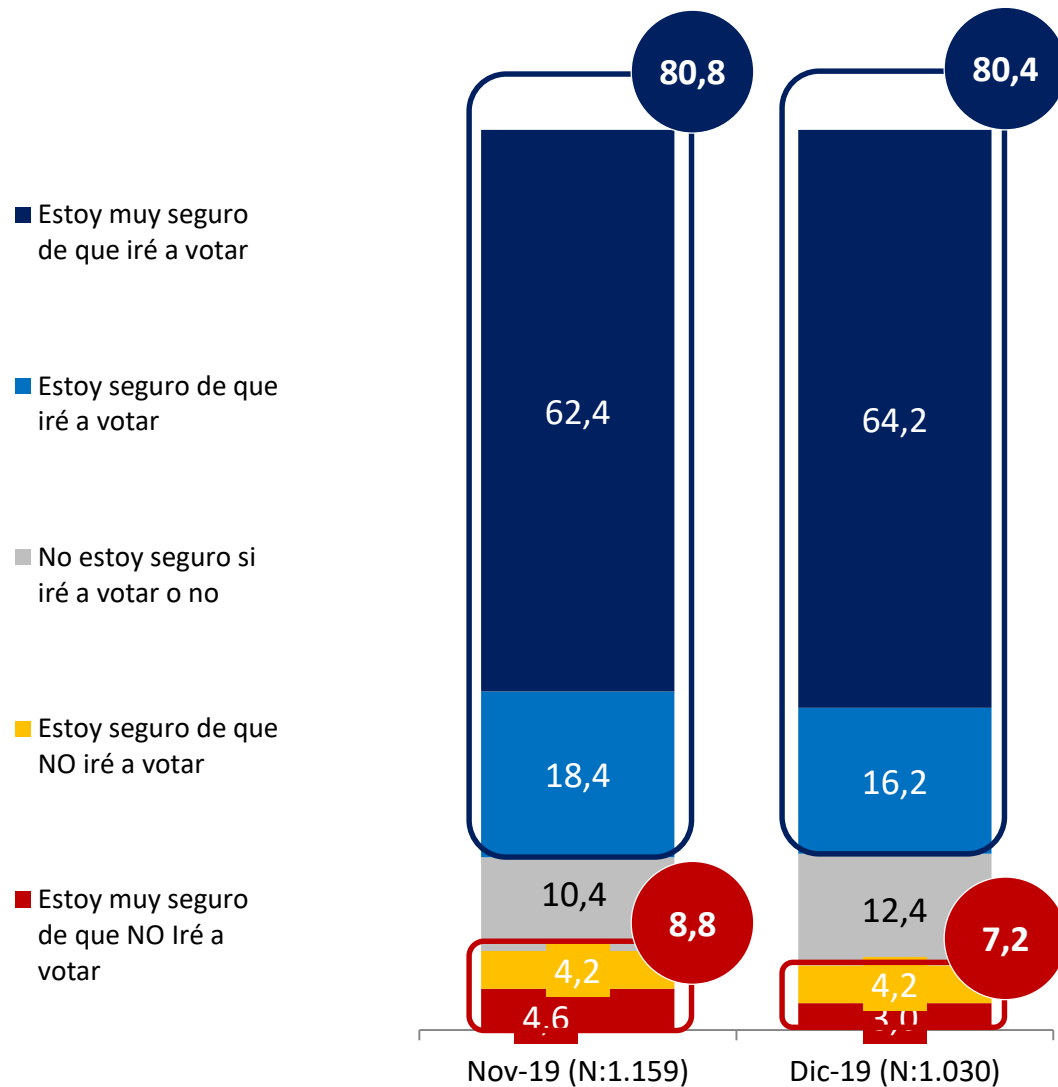
% Verticales	Total	GSE				RANGO EDAD				SEXO		ZONA				POSICIÓN POLÍTICA				POSICIÓN ANTE EL GOBIERNO		
		C1	C2	C3	D-E	18 - 30	31 - 40	41 - 50	51 o más	Hombre	Mujer	Norte	Centro	RM	Sur	Izquierda	Centro	Derecha	Sin Posición Política	Partidario	Independiente	Opositor
Convención Mixta Constitucional (Será integrada en partes iguales entre miembros electos para este efecto y parlamentarios y parlamentarias en ejercicio)	25,4	29,8	27	27,5	23,6	32,8	34,2	20,9	16,6	23,8	26,9	23,3	23,2	28	24,4	18,5	44,9	47,4	23,4	47,7	25,8	21,6
Convención Constitucional (Los integrantes serán electos íntegramente para este efecto)	65,0	68	66,2	59,1	66,9	53,4	58,2	70,2	76,1	68,3	61,9	68,7	71,1	60,5	65,2	80	52,1	46,6	65,5	50	64,6	74,4
Ninguna	2,3	1,7	3,2	4,7	1	4,4	0,8	0,1	2,3	3	1,5	0,9	4,1	1,5	2,6	0,3	0,5	0,5	3,2		3,4	0,4
NS/NR	7,3	0,5	3,6	8,7	8,5	9,5	6,7	8,8	4,9	4,8	9,7	7,1	1,7	10	7,9	1,1	2,5	5,5	7,9	2,4	6,2	3,6





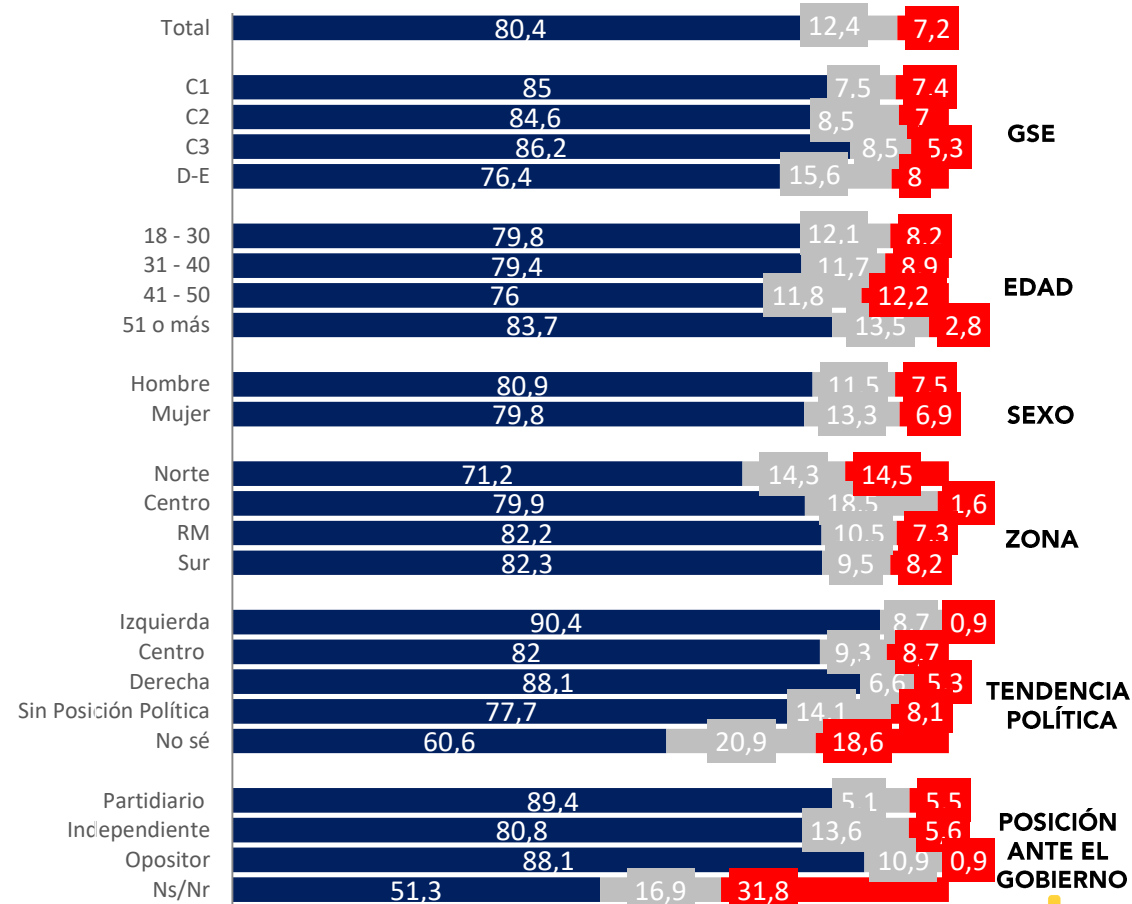
Intención de ir a votar al plebiscito de entrada

Pensando en el plebiscito de entrada que se realizará en abril de 2020
¿Cuál es tu intención de ir a votar en este plebiscito?



APERTURA POR SEGMENTOS

- Muy seguro/Seguro que SI iré a votar
- No estoy seguro si iré a votar o no
- Muy seguro/Seguro que NO iré a votar





Intención de voto en Plebiscito de entrada - Apertura

En Abril 2020 se realizará el plebiscito de entrada para votar si se cambia o no la actual constitución. ¿Usted votará ...que SI quiere cambiar la constitución o votará que NO quiere cambiar la constitución?

Y pensando en el órgano que debe redactar esta Nueva Constitución ¿Usted votará una Convención Mixta Constitucional o una Convención Constitucional?



¿Usted votará ...que SI quiere cambiar la constitución o votará que NO quiere cambiar la constitución?	Total	Estoy seguro de que Iré a votar + Estoy muy seguro de que Iré a votar	No estoy seguro si iré a votar o no	Estoy muy seguro de que NO Iré a votar + Estoy seguro de que NO Iré a votar
Sí quiere cambiar la constitución	75,8	84,6	58,1	8,6
NO quiere cambiar la constitución	10	10,2	5,6	15
No votará	5,4	0,2	13,9	49,2
NS/NR	8,8	5	22,4	27,2
¿Usted votará una Convención Mixta Constitucional o una Convención Constitucional?	Total	Estoy seguro de que Iré a votar + Estoy muy seguro de que Iré a votar	No estoy seguro si iré a votar o no	Estoy muy seguro de que NO Iré a votar + Estoy seguro de que NO Iré a votar
Convención Mixta Constitucional (Será integrada en partes iguales entre miembros electos para este efecto y parlamentarios y parlamentarias en ejercicio)	25,4	27,1	10,9	12,2
Convención Constitucional (Los integrantes serán electos íntegramente para este efecto)	65,0	64,5	69,8	67,1
Ninguna	2,3	2,0	3,8	16,6
NS/NR	7,3	6,5	15,5	4,1





Nivel de acuerdo en cupos mínimos para:

Pensando en la composición de los miembros que componen los órganos para redactar la nueva constitución ¿qué tan de acuerdo o en desacuerdo está usted en que se establezcan cupos mínimos para representantes de:

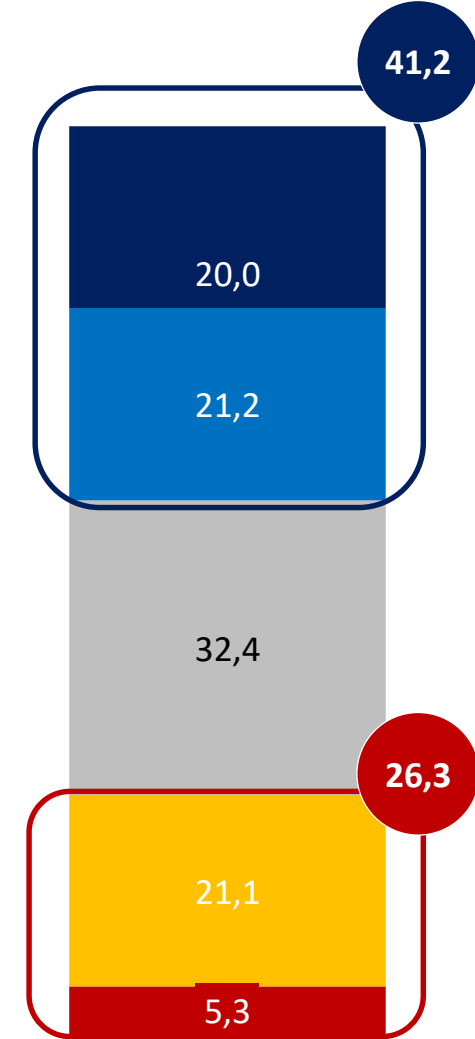
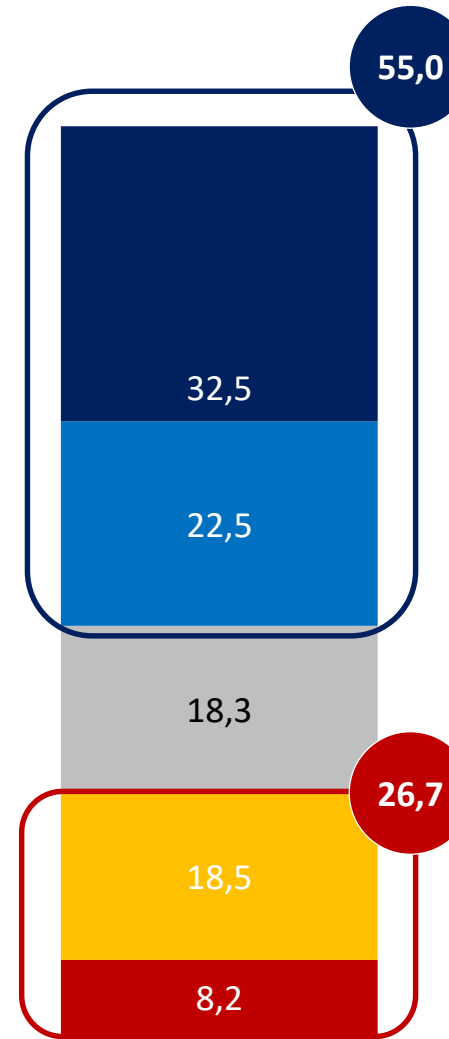
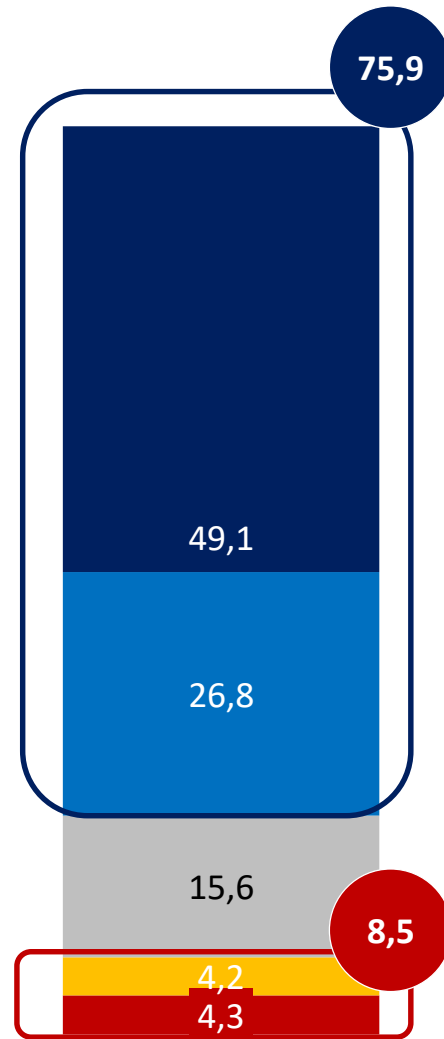


Paridad de género

Pueblos originarios

Independientes

- Muy de acuerdo
- De acuerdo
- Ni de acuerdo ni de en desacuerdo
- En desacuerdo
- Muy en desacuerdo





Nivel de acuerdo en cupos mínimos para:


Pensando en la composición de los miembros que componen los órganos para redactar la nueva constitución ¿qué tan de acuerdo o en desacuerdo está usted en que se establezcan cupos mínimos para representantes de:



Paridad de género

Pueblos originarios

Independientes



■ Muy de acuerdo/De acuerdo ■ Ni de acuerdo ni de en desacuerdo ■ Muy en desacuerdo/Desacuerdo



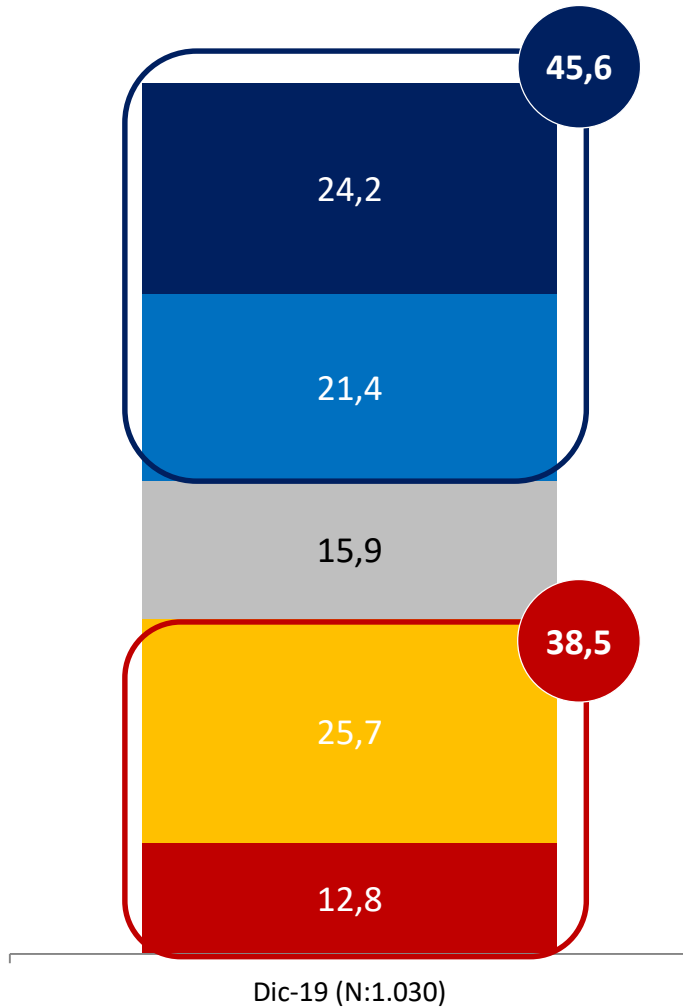


Nivel de acuerdo con que voten personas entre 14 y 17 años

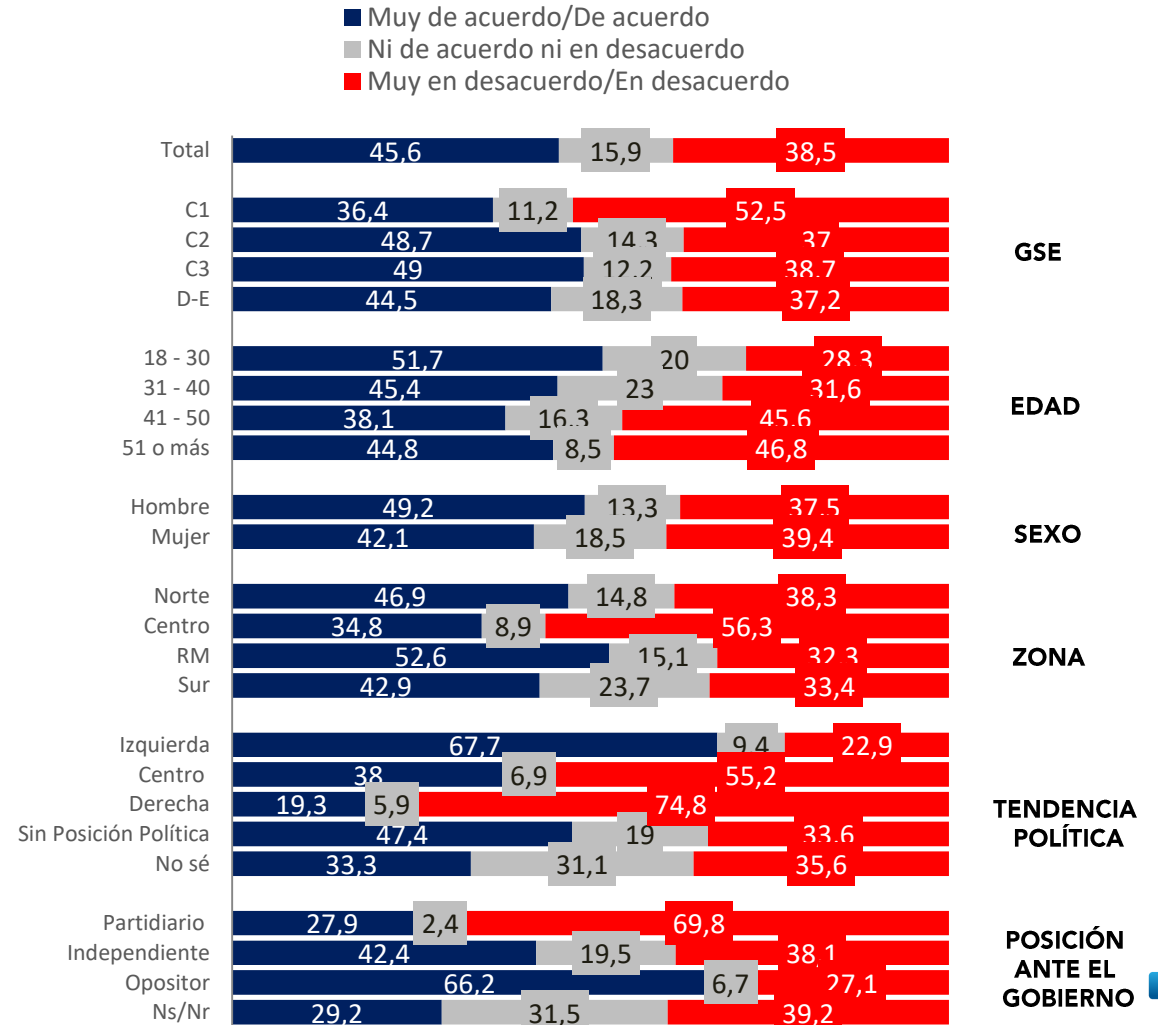
¿Y qué tan de acuerdo o en desacuerdo está usted en que puedan votar en el plebiscito de entrada personas entre 14 y 17 años?



- Muy de acuerdo
- De acuerdo
- Ni de acuerdo ni en desacuerdo
- En desacuerdo
- Muy en desacuerdo



APERTURA POR SEGMENTOS





VOTANTE PROBABLE



PULSO CIUDADANO
DE ACTIVA RESEARCH

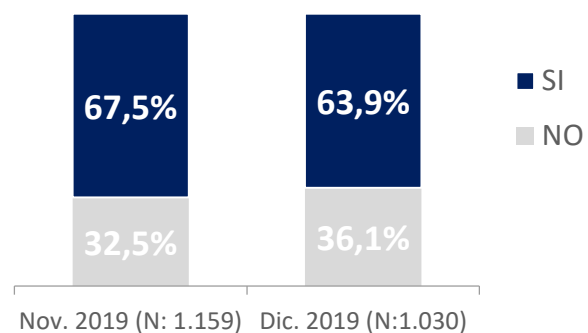
Votante probable

La estimación del votante probable se calculó utilizando 2 preguntas de la investigación:

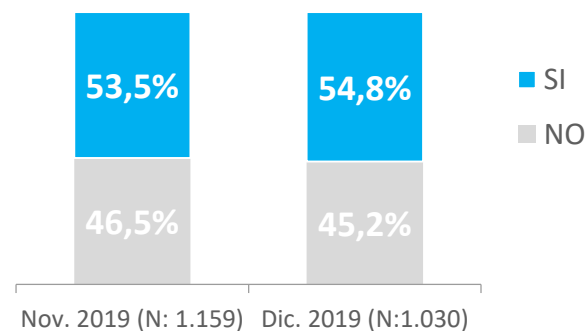
- **Intención de ir a votar en el plebiscito de entrada que se realizara en abril de 2020.** Esta intención se midió sobre una escala intervalar de 5 puntos.
- **Declaración si votó en las últimas elecciones presidenciales de 2017.** Esta declaración se realizó mediante una pregunta dicotómica, nominal, SI o NO.

A partir de estas dos variables se calculo un algoritmo con probabilidades de votantes **en dos escenarios:**

Votante Optimista



Votante Probable

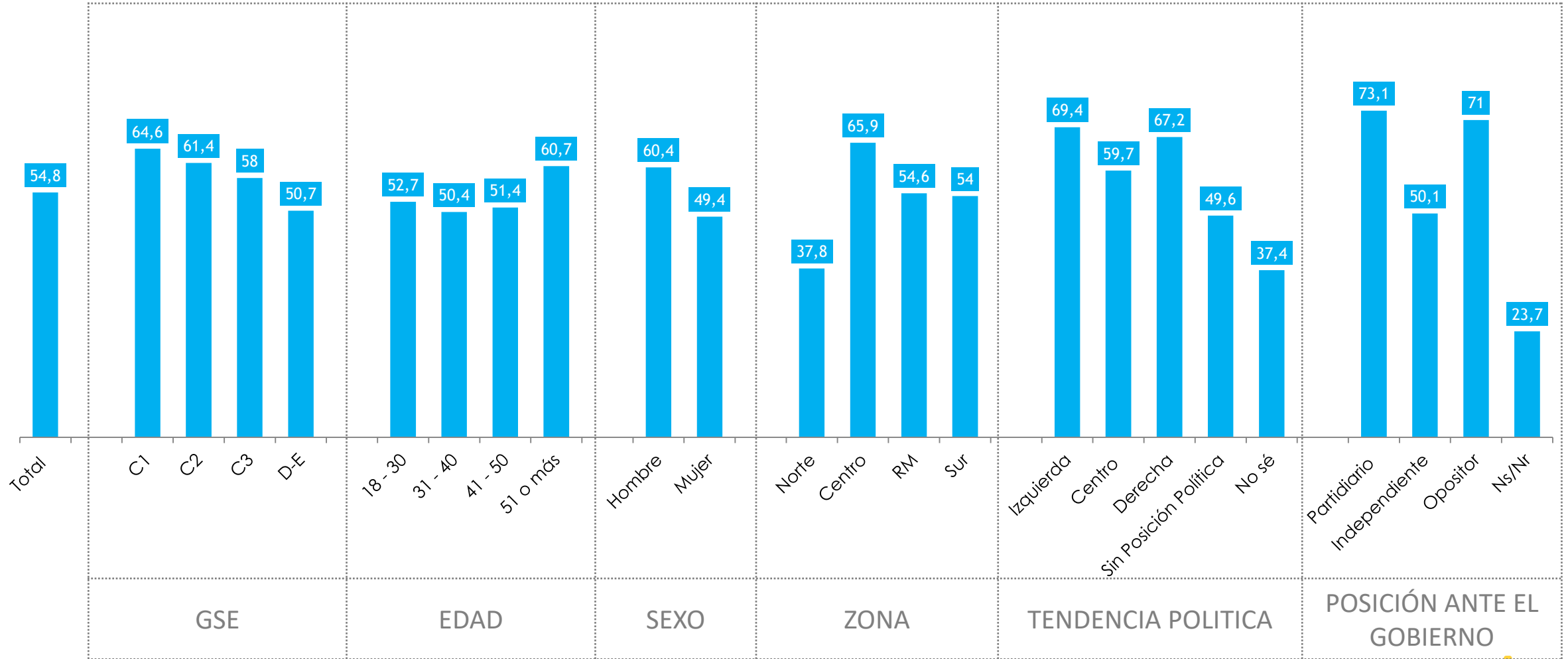


El **Votante Probable** refleja el escenario más exigente en las escala de medición utilizada.

El **Votante Optimista** refleja el escenario con un menor grado de exigencia en la escala de medición utilizada

Penetración votante probable

■ Votante Probable





Plebiscito para la nueva Constitución – Votante probable

En Abril 2020 se realizará el plebiscito de entrada para votar si se cambia o no la actual constitución. ¿Usted votará ...que SI quiere cambiar la constitución o votará que NO quiere cambiar la constitución?

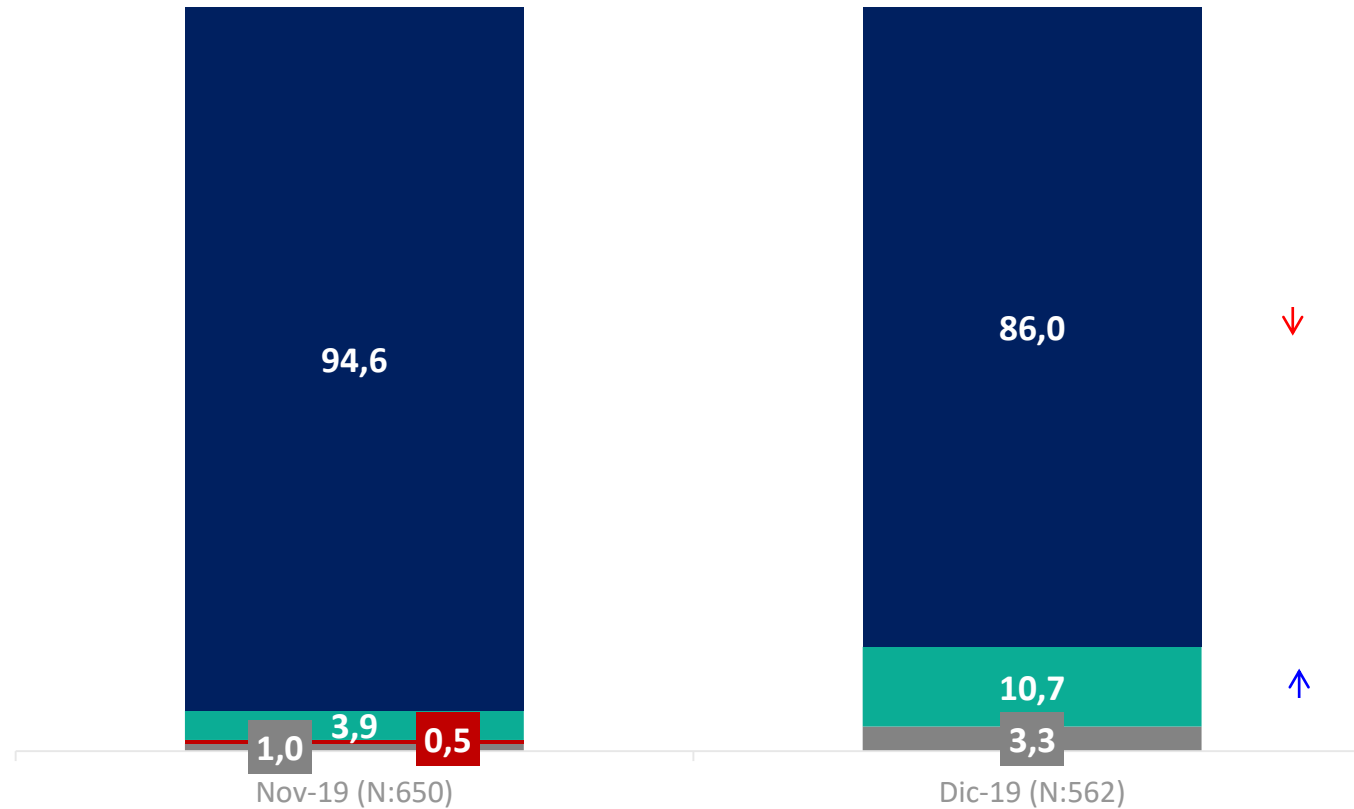


■ Sí quiere cambiar la constitución

■ NO quiere cambiar la constitución

■ No votará

■ NS/NR





Plebiscito para la nueva Constitución – Votante probable

Y pensando en el órgano que debe redactar esta nueva Constitución ¿Usted votará una Convención Mixta Constitucional o una Convención Constitucional?

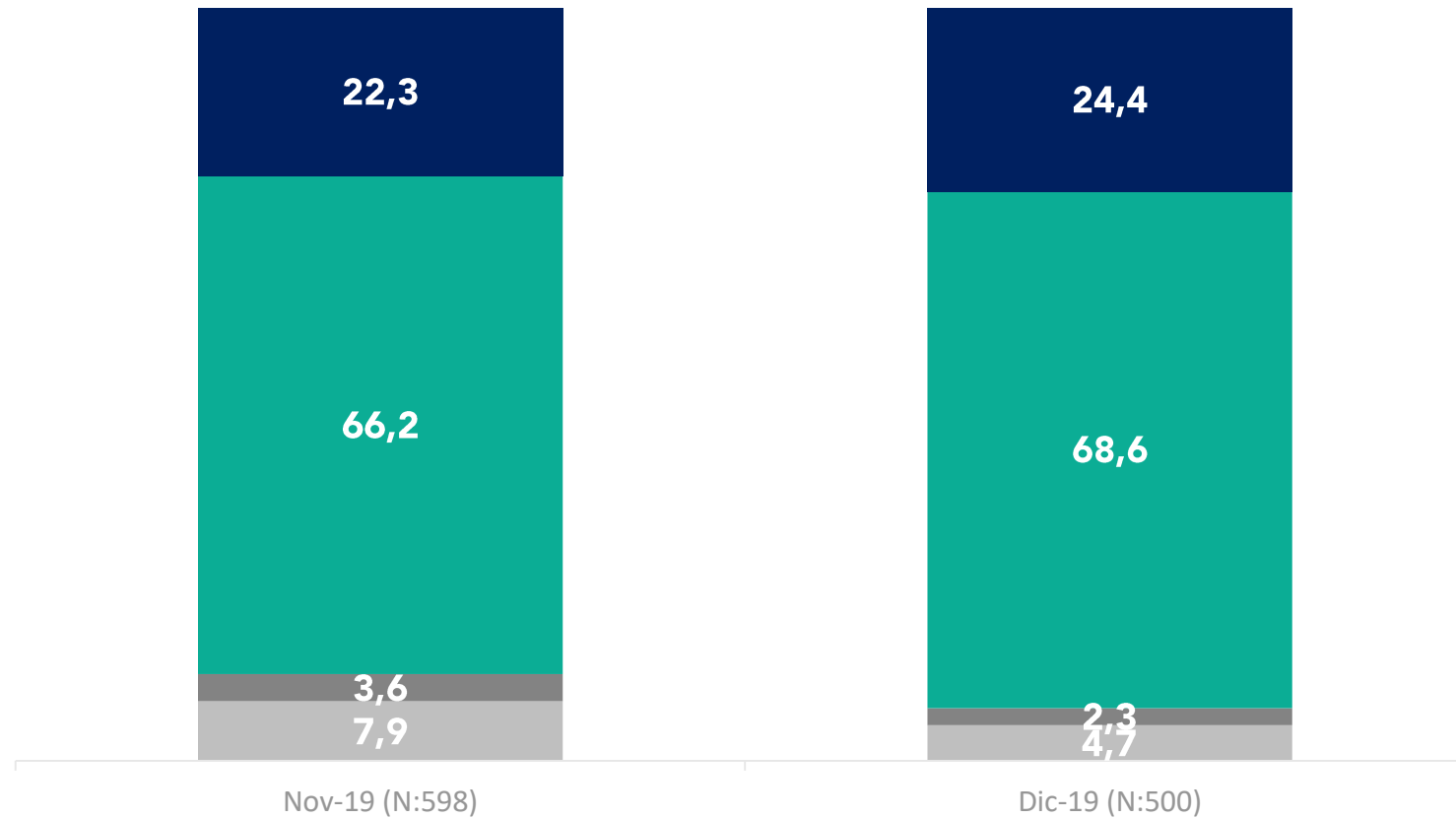


■ Convención Mixta Constitucional (Será integrada en partes iguales entre miembros electos para este efecto -ciudadanos- y parlamentarios y parlamentarios en ejercicio)

■ Convención Constitucional (Los integrantes serán electos -ciudadanos- íntegramente para este efecto)

■ Ninguna

■ NS/NR



% de la población que declara que declara que SI va a votar por una nueva constitución (N:598)





EVALUACIÓN MANIFESTACIONES

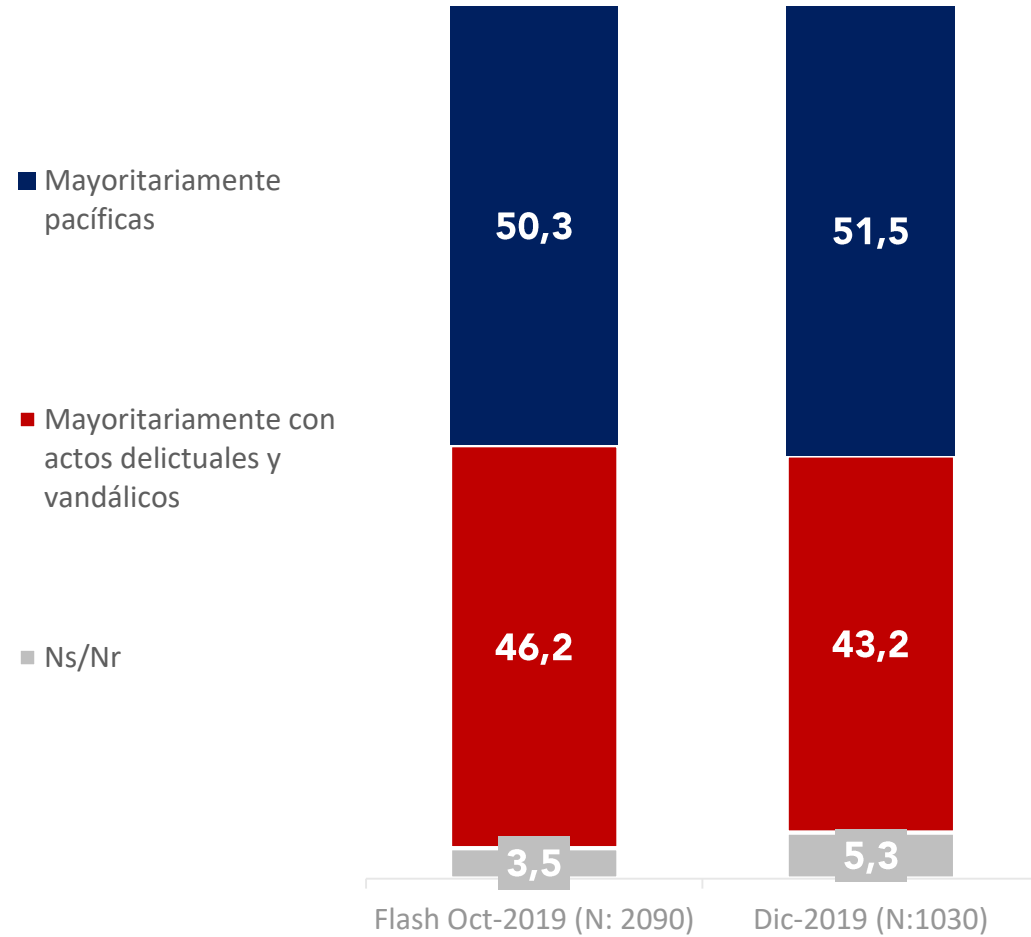


PULSO CIUDADANO
DE ACTIVA RESEARCH



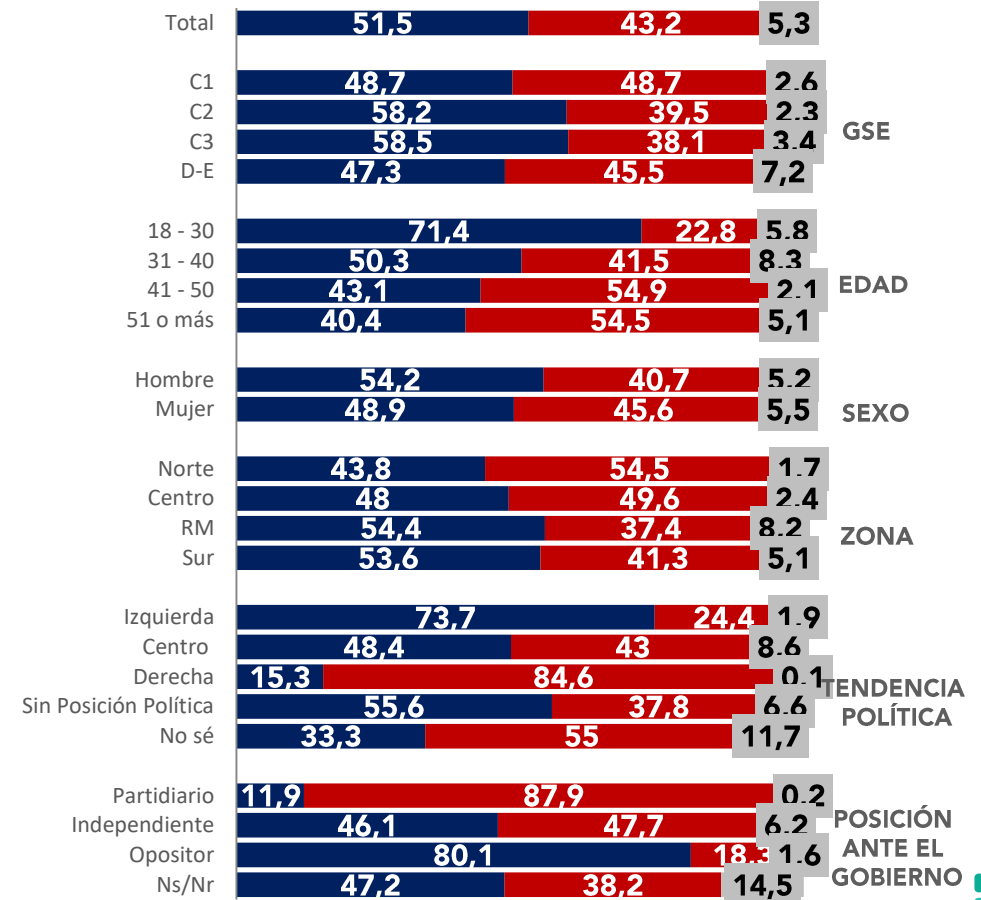
Percepción del tipo de manifestaciones y protestas que se han desarrollado

Usted diría que estas manifestaciones y protestas que se han desarrollado, han sido...



APERTURA POR SEGMENTOS

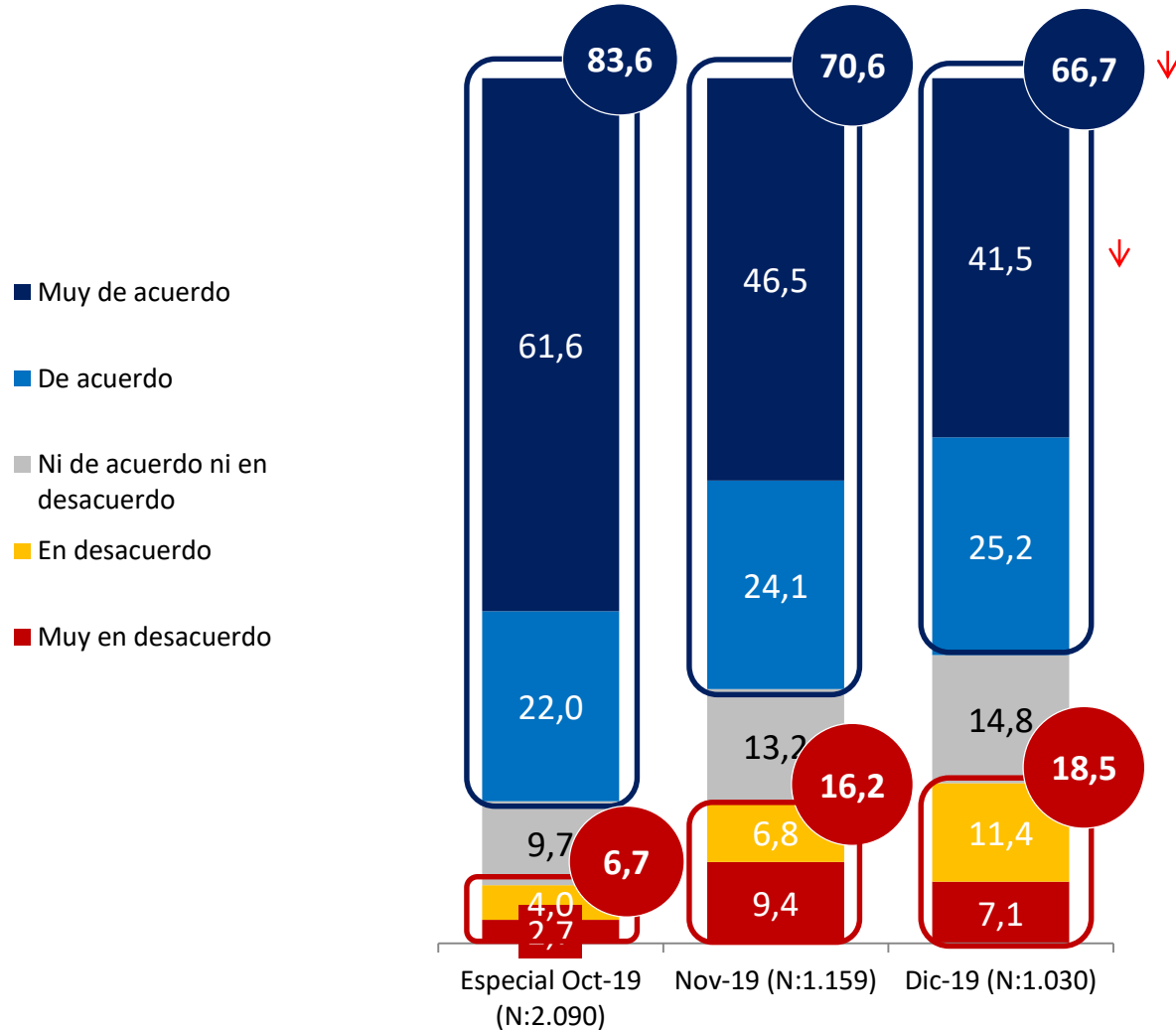
- Mayoritariamente pacíficas
- Mayoritariamente con actos delictuales y vandálicos
- Ns/Nr





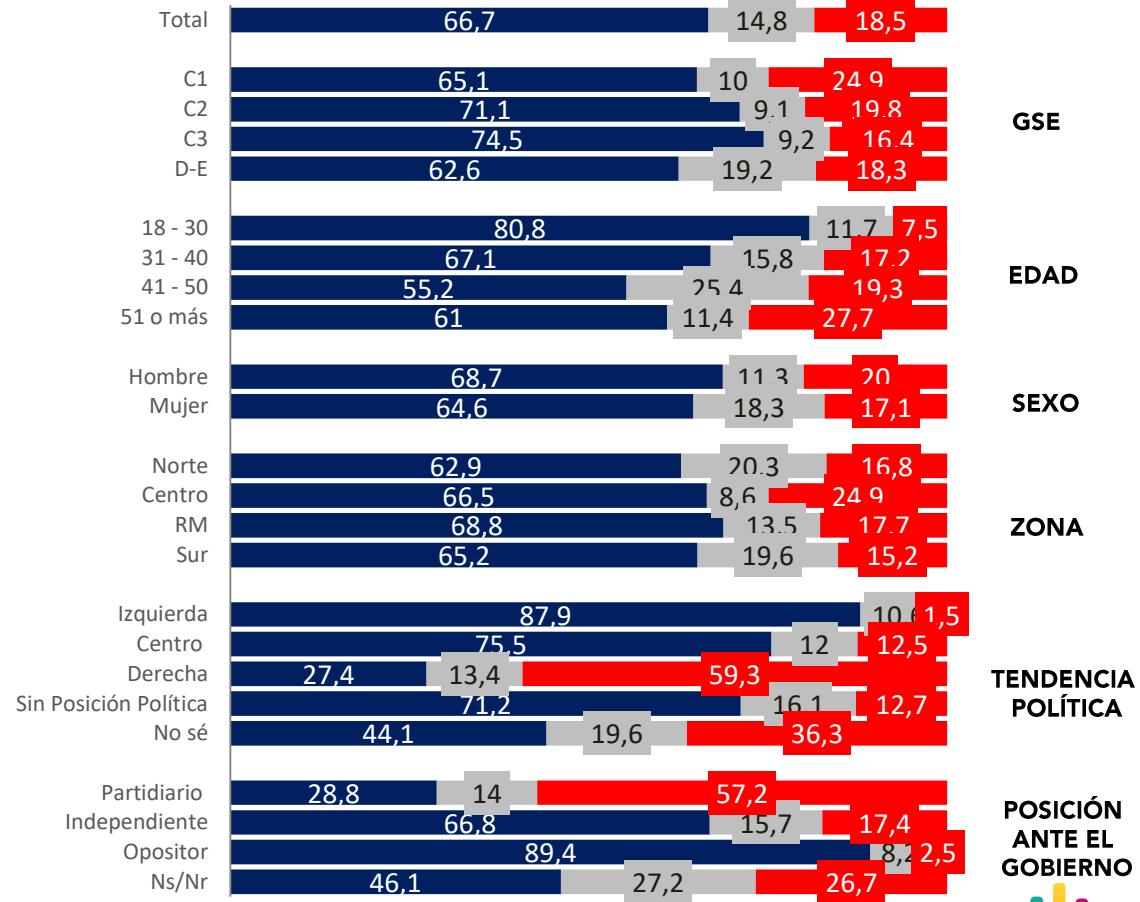
Nivel de acuerdo con las manifestaciones y protestas

Considerando la situación que está atravesando el país, ¿Que tan de acuerdo está usted con las manifestaciones y protestas que está desarrollado la ciudadanía?



APERTURA POR SEGMENTOS

■ Muy de acuerdo/De acuerdo
■ Ni de acuerdo ni en desacuerdo
■ Muy en desacuerdo/En desacuerdo



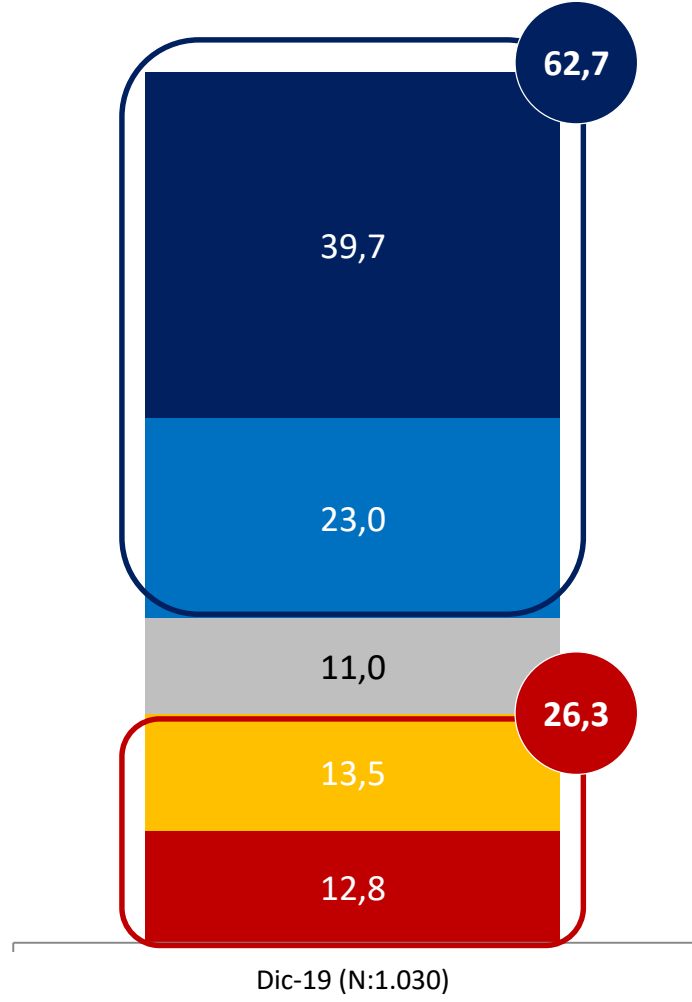


Nivel de acuerdo con la continuidad de las manifestaciones

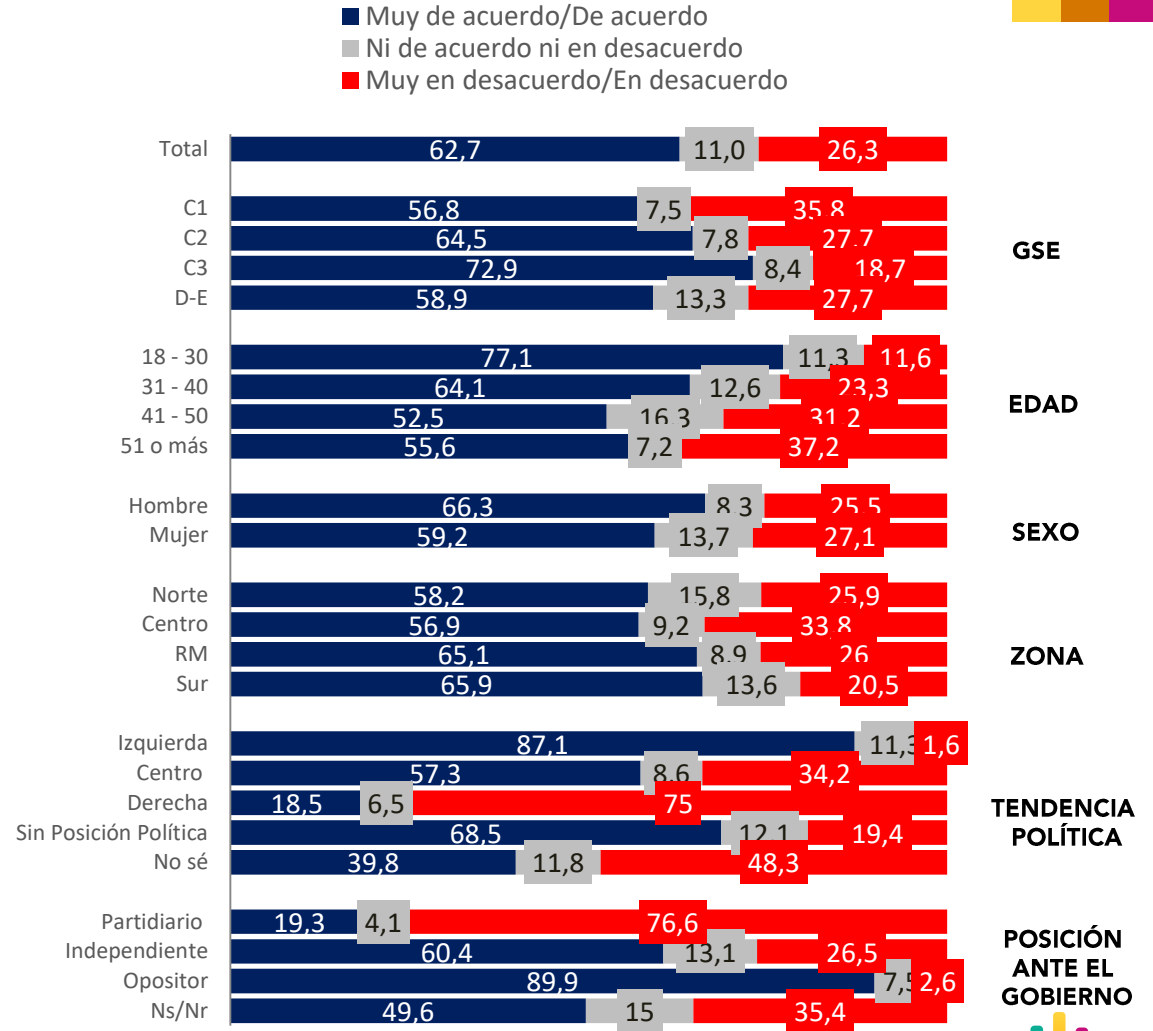
¿Qué tan de acuerdo o en desacuerdo está usted en que continúen las manifestaciones?



- Muy de acuerdo
- De acuerdo
- Ni de acuerdo ni en desacuerdo
- En desacuerdo
- Muy en desacuerdo



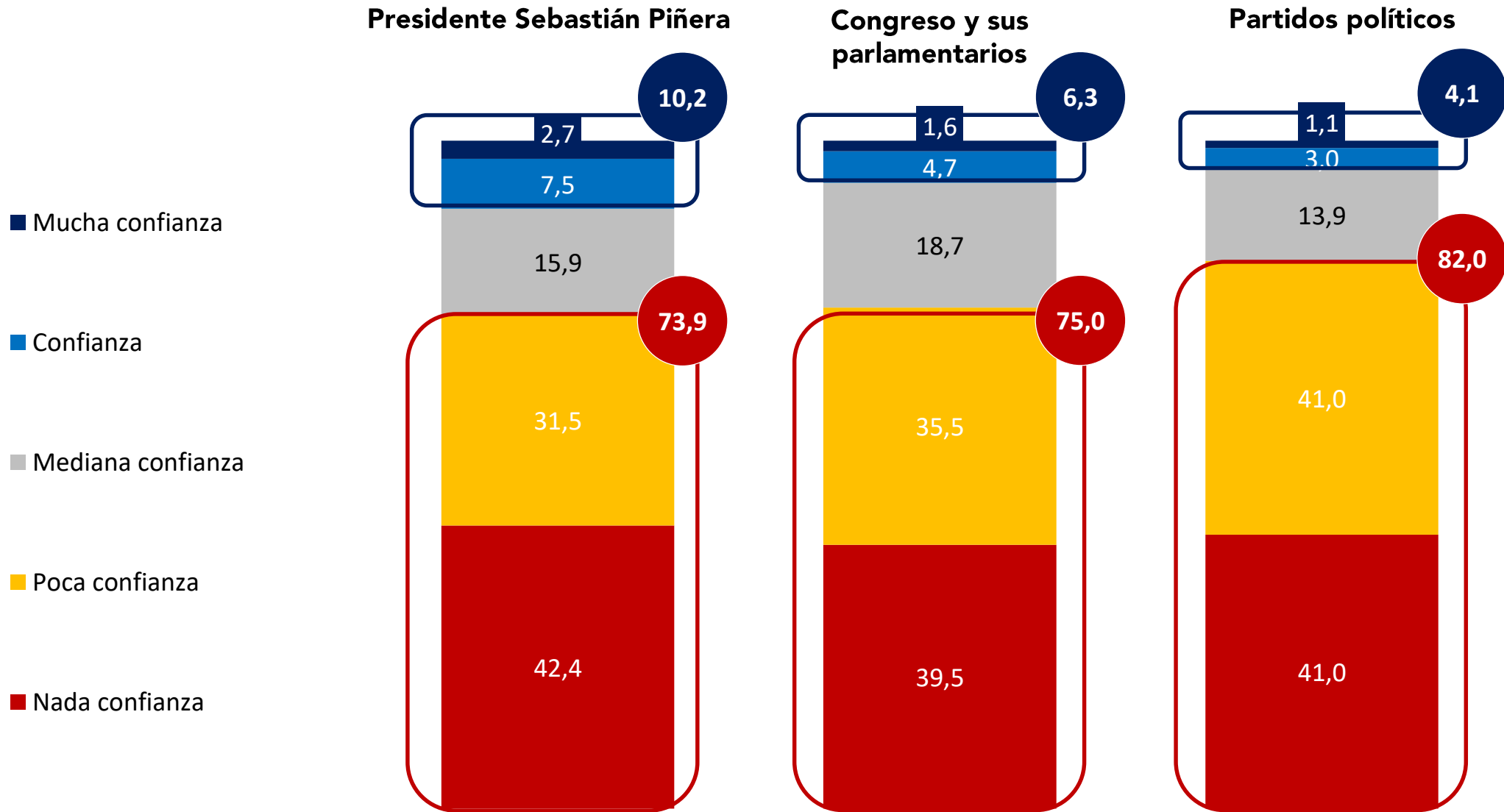
APERTURA POR SEGMENTOS





Nivel de confianza de que logren superar la crisis

¿Qué tanta confianza tiene usted en que el logre superar la crisis social en la cual está el país?





Nivel de confianza de logren superar la crisis – Apertura por segmentos

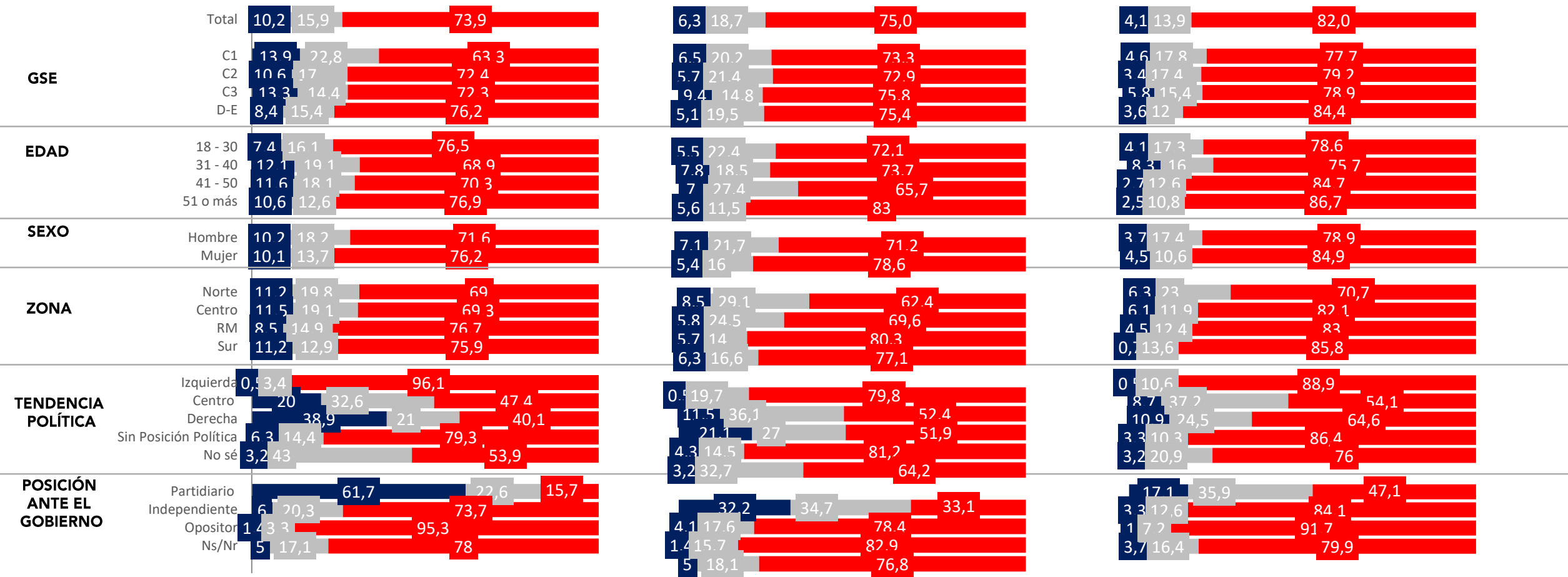
¿Qué tanta confianza tiene usted en que logre superar la crisis social en la cual está el país?



Presidente Sebastián Piñera

Congreso y sus parlamentarios

Partidos políticos



■ Mucha confianza/Confianza

■ Mediana confianza

■ Nada confianza/Poca confianza



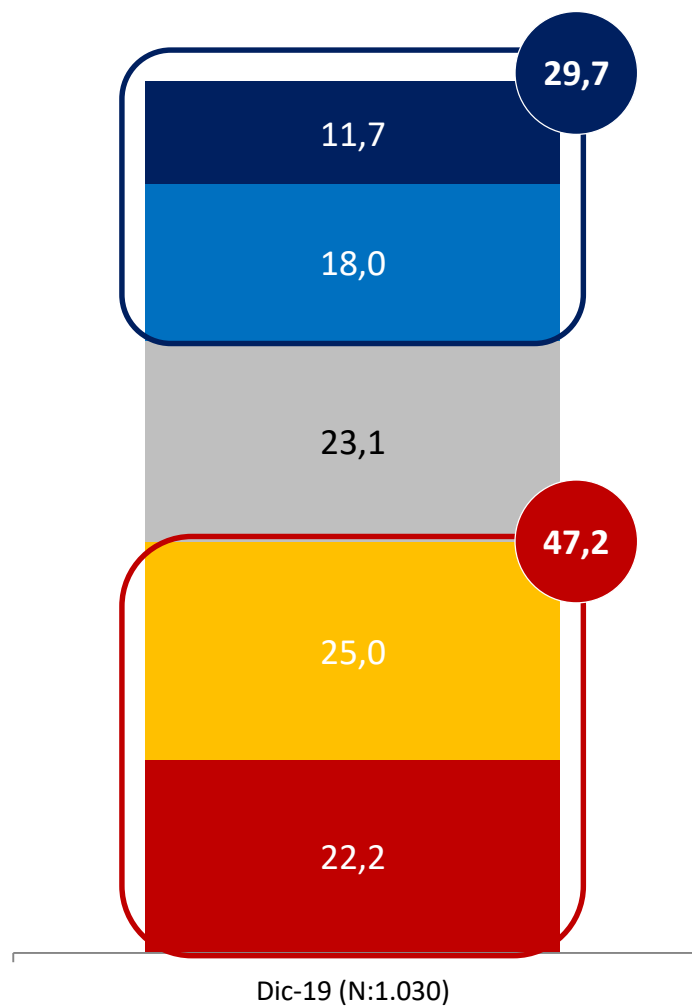


Nivel de acuerdo con las medidas del Gobierno para responder a las demandas sociales

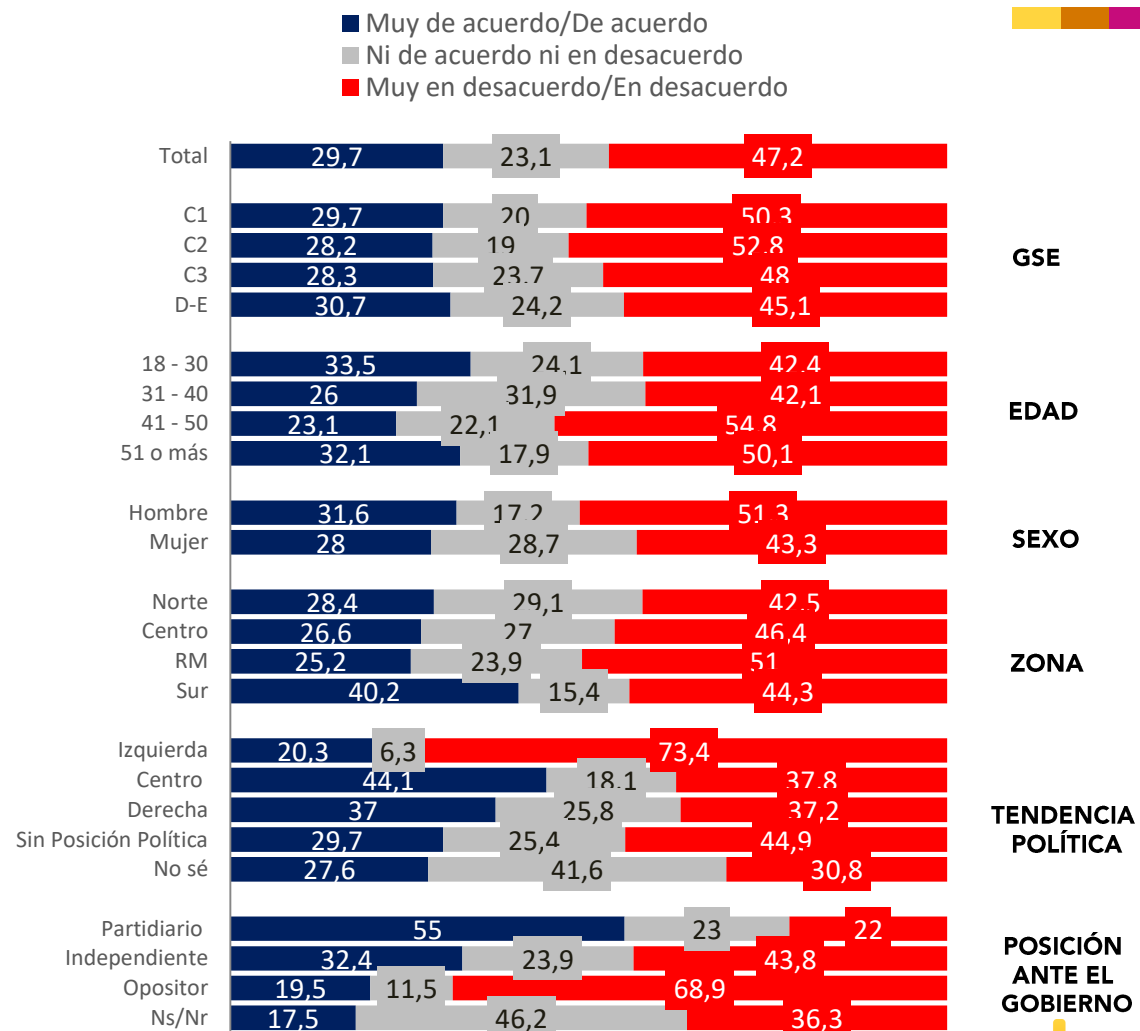
El gobierno, a partir del estallido de la crisis social que afecta al país desde el 18 de octubre ha anunciado una serie de medidas para responder a las demandas sociales de la ciudadanía, entre las cuales están; Agenda Social, Nueva constitución, Agenda anti-abusos, Agenda de seguridad. ¿Qué tan de acuerdo o en desacuerdo esta usted que con estas medidas se responde y satisface las demandas sociales de la ciudadanía expresadas en este periodo?



- Muy de acuerdo
- De acuerdo
- Ni de acuerdo ni en desacuerdo
- En desacuerdo
- Muy en desacuerdo



APERTURA POR SEGMENTOS

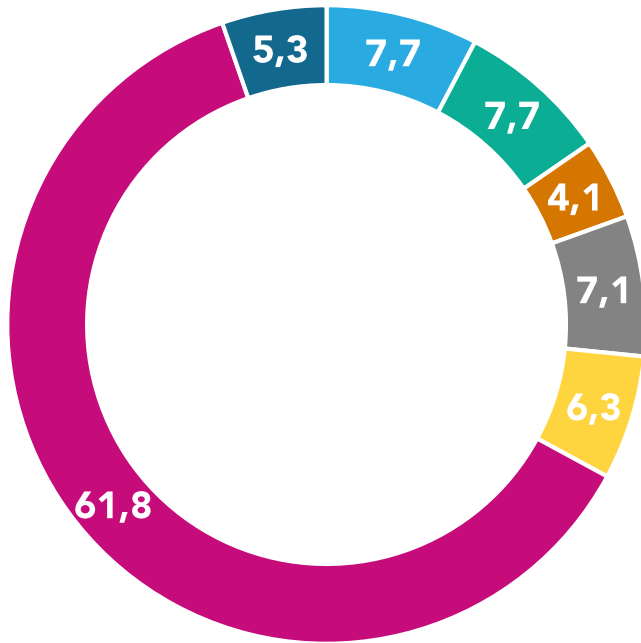


Identificación política

? ¿Cuál es tu posición política, independiente que seas militante de algún partido político?
 ¿Y con cuál de las siguientes coaliciones políticas te sientes más identificado?

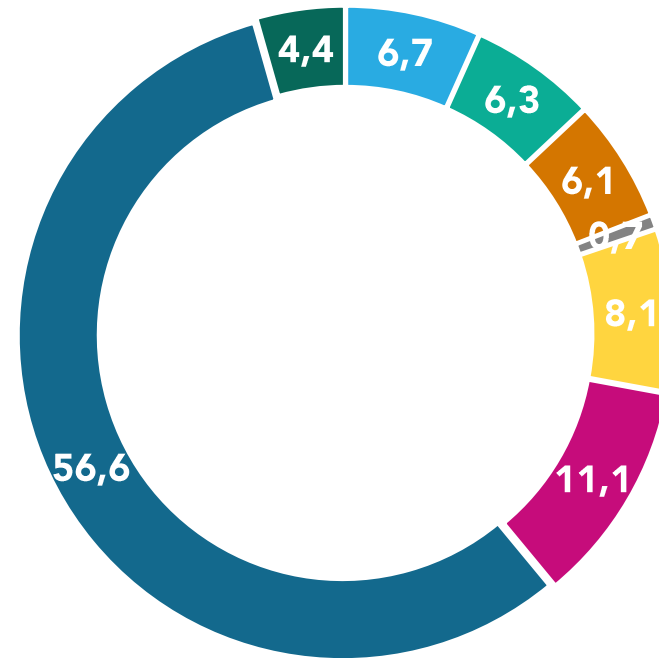
Posición Política

- Izquierda
- Centro izquierda
- Centro
- Centro Derecha
- Derecha
- Sin Posición Política
- No sé



Identificación con coalición política

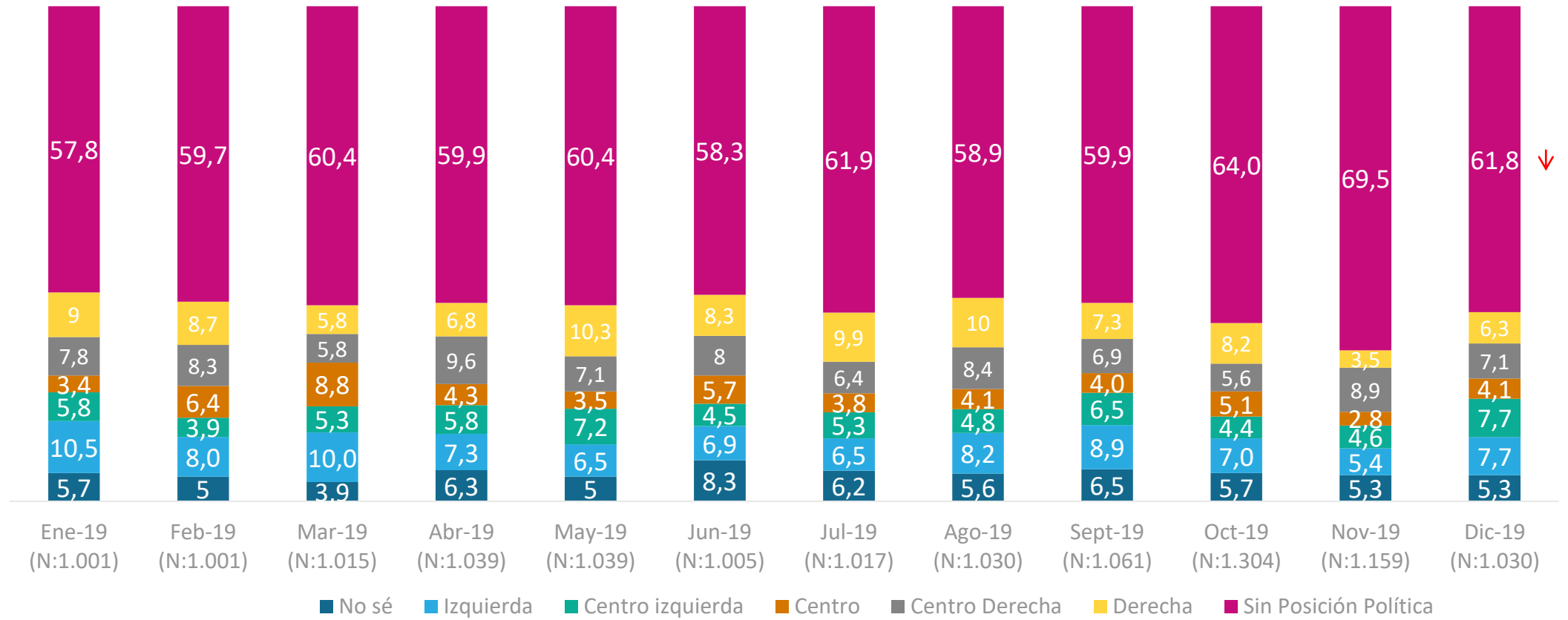
- Partido Republicano (Jose Antonio Kast)
- Chile Vamos (UDI – RN – EVOPOLI – PRI)
- Ex Nueva Mayoría (PS – PPD – PRSD – PC)
- DC (Democracia Cristiana)
- Frente Amplio
- Independiente
- Ninguna
- No sabe / No responde



Posición política - Evolutivo



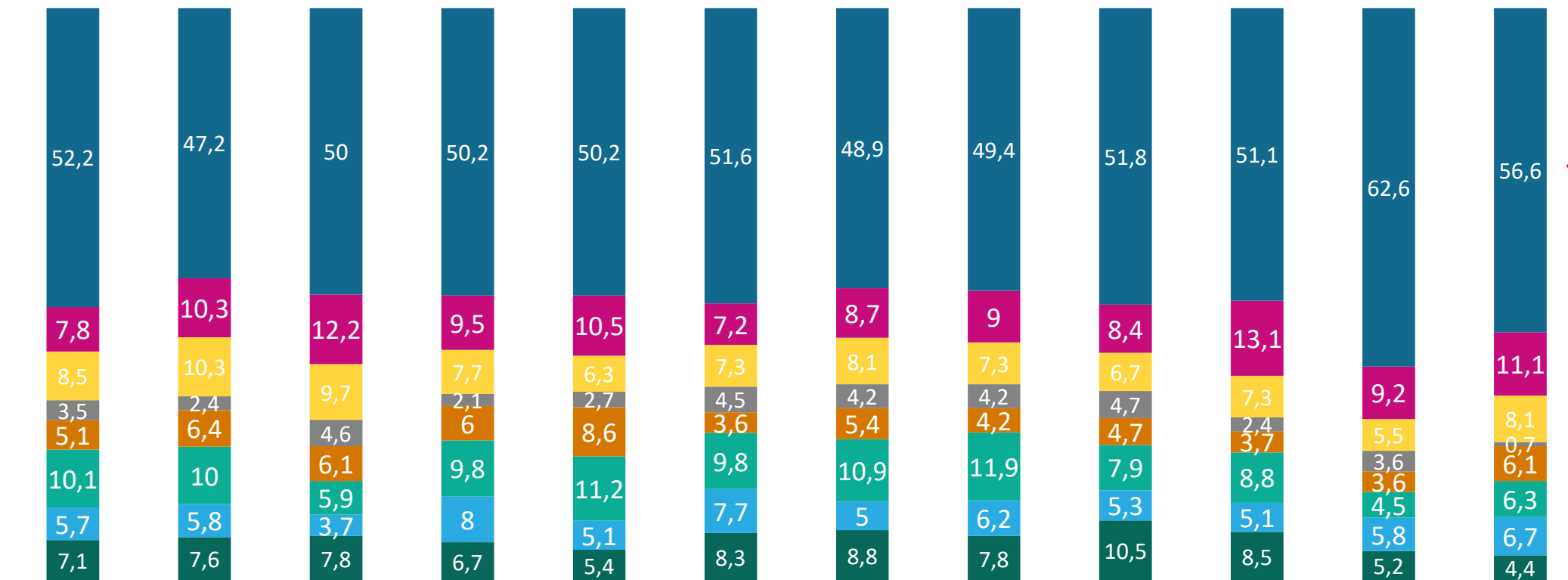
¿Cuál es tu posición política, independiente que seas militante de algún partido político?



Identificación política - Evolutivo



¿Y con cuál de las siguientes coaliciones políticas te sientes más identificado?



No sabe / No responde

DC (Democracia Cristiana)

Partido Republicano (Jose Antonio Kast)

Frente Amplio

Chile Vamos (UDI – RN – EVOPOLI – PRI)

Independiente

Nueva Mayoría (PS – PPD -PRSD -PC)

Ninguna





PULSO CIUDADANO

DE ACTIVA RESEARCH



INSIGHT / EXPERIENCE / CONSULTING



www.activaresearch.cl

Teléfono: +562 27 51 3000

Avda. Providencia 1760, Oficina 1804

Providencia, Santiago de Chile.