

MOBILIER ET VASQUES





Meubles
Vasques et lavabos



LES MEUBLES ET VASQUES



VOTRE INSTALLATION

En fonction des dimensions de l'espace dont vous disposez, les choix sont multiples entre :

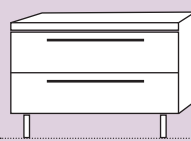
- **Le meuble posé au sol** sur socle ou sur pieds, qui offre de grands espaces de rangement.
- **Le meuble suspendu**, plus compact, qui libère le sol et facilite l'entretien.
- **La solution « gain de place »** avec un plan décroché qui permet d'optimiser l'espace en augmentant l'accessibilité ou le dégagement d'une porte par exemple.
- **Le meuble colonne** avec un encombrement au sol réduit ou fixé au mur.
- **Les étagères dites « ouvertes »** pour tout avoir à portée de main.

LES MATÉRIAUX, REVÊTEMENTS ET FINITIONS

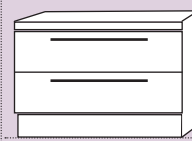
- **Le bois massif** : souvent réservé aux éléments de finition ou à la fabrication des portes ; toutefois, certaines essences comme le teck peuvent composer la totalité du meuble.
- **Le médium (MDF)** : panneau de fibres de bois à texture fine et homogène. Très résistant, il est fréquemment utilisé laqué, lasuré ou vernis et peut être revêtu d'un placage de bois teinté, vernis...
- **Le panneau stratifié** : panneau d'aggloméré de bois revêtu d'une feuille de stratifié (ép. 0,6 à 2,3 mm) réalisée à partir d'un empilage de feuilles de papier kraft, enduites de résine phénolique, et recouvertes d'un papier décor et d'une couche de résine mélaminée.
- **Le panneau mélaminé** : panneau d'aggloméré de bois, revêtu d'un papier décor surfacé d'une résine mélaminée.

Sur ces supports, les revêtements et finitions adaptés à la salle de bains sont multiples, par exemple :

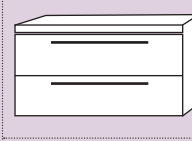
- **Le placage bois** très esthétique et résistant,
- **Les laques, lasures et vernis** permettent de belles harmonies,
- **Le polymère**, résistant aux chocs et au vieillissement, qui offre un choix illimité de couleurs et de décors.



SUR PIEDS



POSÉ AU SOL



SUSPENDU



PORTES OU TIROIRS ?

Le **meuble à porte** est idéal pour le rangement des flacons hauts ou des serviettes. Assortis à la finition du meuble ou fabriqués en métal laqué, les **tiroirs** permettent un accès facile à tous les objets sans se baisser. De nombreux équipements en améliorent le confort d'usage :

- Les coulisses à sortie totale pour faciliter l'accès et la visibilité,
- La fermeture ralentie et silencieuse,
- Les aménagements intérieurs : séparateurs verticaux, support sèche-cheveux, poubelle, etc.



LE PLAN DE TOILETTE

Il comporte une ou deux vasques, ses dimensions dépendent des plages de pose plus ou moins larges.

Les configurations sont nombreuses, avec vasque à poser ou vasque semi-encastrée ou à encasturer. Le choix des matériaux est large : stratifié postformé, placage de bois, verre ou marbre.

LES VASQUES

LES MATÉRIAUX ET FORMES

Souvent choisies en céramique, matériau facile à entretenir et pouvant être traité anticalcaire, la vasque peut aussi être proposée en pierre naturelle, en acrylique ou d'autres matériaux de synthèse.

Quel que soit le matériau sélectionné, vous disposez d'un large choix de formes et de dimensions : vasque **ronde**, **rectangulaire**, **asymétrique**, **en ogive**, **simple** ou **double**...

LES TYPES DE POSE

- **Vasque à poser** : il faut veiller à ce que la robinetterie soit adaptée pour éviter les éclaboussures.
- **Vasque encastrée** : par le dessus ou par le dessous. Dans cette configuration, il n'y pas de surépaisseur sur la surface du plan.

LE PLAN-VASQUE

Le plan-vasque est moulé en une seule pièce et peut contenir une ou deux réserves d'eau. Ces plans sont réalisables en différents matériaux :

- **La céramique**, matériau traditionnel, étanche et résistant. Il est facile d'entretien et peut être traité anticalcaire.
- **Les matériaux de synthèse**, obtenus à partir de différents mélanges de minéraux, fibres de verre et de résine polyester. Ils sont agréables au toucher, également faciles d'entretien, entièrement hygiéniques et parfaitement étanches. Certains procédés de fabrication permettent aussi de les teinter dans la masse.
- **Le verre**, translucide ou opaque, apporte une touche épurée et très contemporaine à l'ensemble.

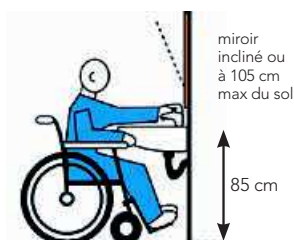


VOTRE INSTALLATION



Pour l'usage complet d'un lavabo pour une personne à mobilité réduite en position assise, il est nécessaire d'observer certaines règles d'installation :

- **Le lavabo**, de faible profondeur, doit permettre une approche frontale et être de préférence réglable en hauteur,
- **Le plan supérieur** du lavabo ne doit pas excéder 85 cm,
- **Le miroir** sera incliné ou placé à 105 cm max du sol.





*** Nouveau**



PRODUIT
• Plan en
céramique
très fin



PRODUIT
• Grande
capacité de
rangement

VENTICELLO

La collection Venticello offre un design moderne et pur, grâce aux lignes droites de ses meubles et à son plan fin en céramique.



Meubles de salle de bains

- Existents en 32 modèles
- Disponibles de 50 à 130 cm de largeur - à associer aux plans de toilette ou vasques
- Couleurs : Glossy White, Glossy Grey, chêne graphite, orme Impresso, Terra mat, blanc mat, Stone Grey, Santana, Oak
- 1 à 4 tiroirs et 1 hauteur de rangement généreuse, allant de 42 à 59 cm

Réf. A935 01 DH

Plan de toilette en céramique 100 cm

- Coloris blanc
- Disponible en CeramicPlus (traitement facilitant l'entretien)

Réf. 4104AK01

Miroir More To See One

- Miroir avec éclairage LED
- Dim. : 100x60x3 cm
- IP 44

Réf. A4301000

SUBWAY 2.0

Les meubles Subway 2.0 sont disponibles en deux formes : droite et arrondie. Un grand éventail de coloris et de dimensions permet de personnaliser votre salle de bains.



*** Nouveau**

Meubles de salle de bains

- Disponibles de 24 à 130 cm
- Couleurs : Glossy White, Glossy Grey, chêne graphite, orme Impresso, Terra mat, blanc mat, Stone Grey, Santana Oak
- Tiroirs de taille identique ou différente (2/3 – 1/3)
- Hauteur de caisson jusqu'à 59 cm

Réf. A91610FP



PRODUIT

• 2 formes possibles : droite ou arrondie

Plan de toilette en céramique 130 cm

- Dim. : 130 x 47 cm
- Disponible également en CeramicPlus, Star White CeramicPlus et pergamon CeramicPlus

Réf. 7176D001

Miroir More To See One

- Miroir à éclairage LED
- Dim. : L 130 x H 60 x Ép. 3 cm
- IP 44

Réf. A4301300



*** Nouveau**

LEGATO

Legato, le choix à la carte. Legato offre de nombreuses combinaisons grâce à un large choix de dimensions et de dispositions des vasques céramique.



Meubles de salle de bains

- Disponibles de 45 à 160 cm
- Combinaison avec 6 collections de vasques céramique avec disposition des vasques : au milieu, à droite ou à gauche, 1 ou 2 vasques
- Couleurs : Glossy White, Glossy Grey, chêne graphite, orme Impresso, Terra mat, blanc mat, Stone Grey, Santana Oak
- En option : éclairage LED sous plan
- Dim. : 120 x 55 x 50 cm

Réf. B130LOFP



PRODUIT

• Large choix de dimensions associées à 6 collections céramique

Vasque à poser Loop&Friends

- Vasque à poser ronde Ø 43 cm
- Disponible également en CeramicPlus, pergamon CeramicPlus, Star White CeramicPlus, Timber CeramicPlus

Réf. 51440001

Miroir More To See One

- Miroir à éclairage LED
- Dim. : L 120 x H 60 x Ép. 3 cm
- IP 44

Réf. A4301200



PRODUIT

- Grande capacité de rangement
- 4 coloris disponibles

NEST

Un meuble fonctionnel d'une grande modularité, présenté dans un choix de coloris et matériaux naturels.

GARANTIE

2 ans

Meuble sous vasque

- 2 portes avec poignées à passe-doigt
- Décor blanc, haute brillance
- Dim. : L 80 x P 33 x H 52 cm

Réf. 56515

Vasque compacte asymétrique

- Bac à gauche, 1 trou et robinet à droite, avec trop-plein
- Dim. : L 59,5 x 34,5 cm

Réf. 5689B003-0029

*** Nouveau**

DURASTYLE

Malgré toute la sobriété de ses formes, Durastyle reste unique en son genre grâce à la minceur et à l'élégance de son rebord et à la possibilité d'associer des meubles ouverts et fermés.



Meuble sous lavabo - pour cuve à gauche

- Dim. : 730 x 448 mm
- 1 casier coulissant et 2 niches

Réf. DS 6394

GARANTIE
2 ans

Lavabo pour meuble asymétrique

- Dim. : 800 x 480 mm
- Cuve à droite ou à gauche
- Avec trop-plein
- Avec plage de robinetterie

Réf. 2325800000

GARANTIE
5 ans



OPTION

- Siphon pour lavabo (avec tuyau d'évacuation rallongé chromé)
réf. 0050260000



PRODUIT

- Poignées aluminium

KETHO

Confort, modernisme et fonctionnalité.

Meuble sous lavabo suspendu

- Dim. : 1000 x 465 mm
- 2 tiroirs, dont 1 avec découpe pour siphon et cache métallique
- Diverses finitions

Réf. KT 6645



GARANTIE
2 ans

Lavabo pour meuble Starck 3

- Dim. : 1050 x 485 mm
- Avec trop-plein
- Avec plage de robinetterie

Réf. 0304100000



GARANTIE
5 ans



OPTION

- Siphon gain de place
réf. 0050730000



DURASTYLE

Le programme Durastyle se compose d'un système de console tout à fait inédit : la pièce céramique n'est plus placée sur la console ; le lavabo est d'abord installé, puis la console vient se poser dessus.

Plan de toilette

- Dim. : 1400 x 550 mm
- Largeur variable jusqu'à 2 000 mm

Réf. DS 828C



OPTION

- Découpe pour porte-serviettes

Lavabo

- Dim. : 450 x 335 mm
- Avec trop-plein
- Avec plage de robinetterie

Réf. 2631520030



OPTION

- Siphon design réf. 0050361000

Étagère avec tiroirs

- Dim. : 1200 x 440 mm
- Avec deux tiroirs

Réf. DS 8271



DELOS

Plan de toilette avec crédence de 1800 mm

- Dim. : jusqu'à 200 cm maxi
- Possible avec 2 vasques
- Finition laque blanche
- Avec crédence de L 180 cm

Réf. DL 040 C



Lavabo meulé

- Dim. : 1000 x 470 mm
- Avec deux trous de robinetterie
- Avec trop-plein et plage de robinetterie
- Existe en noir

Réf. 0454100026



OPTION

- Siphon design réf. 0050361000





EDITION 11

Meubles de salle de bains

Les meubles Edition 11 se caractérisent par leurs nombreuses finitions, ainsi que par leurs multiples dimensions et combinaisons possibles.

- Vasque en céramique 1405 x 17 x 538 mm (existe aussi en Varicor)
- Sous vasque avec façade en verre sécurit satiné cachemire 1400 x 350 x 535 mm
- Armoire de toilette miroir cristal intérieur et extérieur 1400 x 610 x 155 mm

Réf. 31160 - 31361 - 21102

Choix des couleurs Facilité d'entretien Choix des dimensions GARANTIE 5 ans



OPTION

- Colonne réf. 31330

*** Nouveau**

ROYAL 60

Meubles de salle de bains

Les finitions intemporelles du meuble Royal 60 se distinguent par une forte impression de douceur et de légèreté. Différentes dimensions disponibles et combinaisons possibles avec la vasque Edition 11.

- Vasque en céramique 1405 x 17 x 538 mm
- Sous vasque avec façade blanche 1400 x 400 x 535 mm
- Armoire de toilette à encastrer 1400 x 650 x 149 mm

Réf. 32160 - 32161 - 22113

Choix des couleurs Facilité d'entretien Choix des dimensions GARANTIE 5 ans



OPTION

- Colonne réf. 32130



VICTORIA-N

La collection Victoria-N aux lignes simples et tendances, vous propose des solutions toujours plus variées et offre des réponses modernes et fonctionnelles, qui s'adaptent à vos besoins et votre style de vie. Aggloméré 16 mm.

- Existe en 4 coloris: blanc brillant, chêne, gris anthracite et wengé/poignées en aluminium anodisé



Ensemble meuble et lavabo céramique

- Dim. : 805 x 460 x 565 mm. Autres dimensions disponibles
- 2 tiroirs avec Soft et Self Close
- Équipé d'un vide sanitaire

Réf. A855832155

Colonne

- Dim. : 1500 x 350 x 236 mm
- Réversible, 3 étagères dont 2 réglables
- 2 portes avec Soft et Self Close

Réf. A856660155

Miroir

- Encadrement mélaminé 16 mm
- Dim. : 800 x 700 x 3 mm

Réf. A856665155

Applique simple

- Fixation murale ou sur miroir
- 40 W / IP 44 classe II

Réf. A813051001



Meuble et lavabo céramique Family

- Dim. : 1005 x 460 x 740 mm. Autres dimensions disponibles
- 3 tiroirs avec Soft et Self Close

Réf. A855836806

Demi-colonne

- Dim. : 1100 x 250 x 146 mm
- Réversible, 3 étagères
- 1 porte avec Soft et Self Close
- Poignée en aluminium anodisé

Réf. A856662806



DEBBA

La collection de meubles Debba offre une gamme complète de solutions à la portée de tous à installer sur pieds ou suspendus avec portes ou tiroirs.

- Existe en 4 coloris : blanc brillant, chêne, gris anthracite et wengé/poignées en aluminium anodisé



Ensemble meuble et lavabo céramique Unik

- Dim. : 1005 x 460 x 724 mm (disponible en 5 dimensions)
- 2 tiroirs avec Soft et Self Close
- Équipé d'un vide sanitaire

Réf. A855970155



OPTION

- Jeu de 2 pieds 140 mm réf. A816757339 **31,68 €**

Colonne

- Dim. : 1500 x 345 x 250 mm
- 2 portes réversibles équipées du système Soft et Self Close
- 5 étagères dont 4 réglables en hauteur

Réf. A856844155

Miroir

- Dim. : 1000 x 700 x 3 mm
- Réf. A856664155

Applique LED

- Dim. : 400 x 130 x 135 mm
 - 1 x 6 W IP 44 classe II
- Réf. A813068000



Ensemble meuble et lavabo céramique Unik compact

- Dim. : 705 x 360 x 720 mm (disponible en 4 dimensions)
- 2 portes avec le système Soft et Self Close
- Équipé d'un siphon gain de place

Réf. A855902154

JOLI

Élégante et fonctionnelle, la collection de meubles Joli offre de nouvelles finitions colorées pour une salle de bains moderne et tendance.



Ensemble meuble et lavabo céramique Unik

- Dim. : 1005 x 460 x 724 mm
- 2 tiroirs avec système Soft et Self Close
- Intérieur des tiroirs finition textile
- Poignées en aluminium brossé

Réf. A851014373

Colonne

- Dim. : 345 x 250 x 1500 mm
- 2 portes réversibles avec système Soft et Self Close
- Poignées en aluminium brossé
- 5 étagères dont 4 réglables en hauteur

Réf. A856908373

Miroir

- Dim. : 1000 x 800 x 116 mm
- 1 tablette et 1 porte-verre

Réf. A851018373

Applique LED Delight

- Dim. : 500 x 113 x 16 mm

Réf. A813054001




OPTIONS

- Jeu de 2 pieds 140 mm réf. A816757339
- Porte-serviettes pour meuble 402 x 75 x 25 mm réf. A816760001



*** Nouveau**



MINI

Ensemble pack meubles lave-mains

Une nouvelle solution pour l'aménagement des petits espaces : le pack comprend un meuble et son lave-mains en céramique ainsi que le miroir (version disponible avec une armoire de toilette ou sans miroir).

- Meuble - dim. : 575 x 450 x 250 mm (équipé d'une étagère réglable)
- 1 porte avec Soft et Self Close (fermeture ralentie) avec poignée en alu anodisé
- Existe en 4 coloris : blanc brillant, chêne, gris sable et wengé
- Lave-mains en céramique percé à droite
- Miroir - dim. : 600 x 450 mm

Réf. A855865156



PRISMA

La collection intemporelle des meubles Prisma répond à tous les besoins.



Ensemble meuble et lavabo à compléter avec céramique Unik

- Meuble L 120 cm, 4 tiroirs Soft et Self Close avec tiroirs à l'anglaise dotés de rangements (finition intérieure textile gris clair)
- Lavabo double vasque en céramique L 120 cm
- Miroir Prisma Basic avec éclairage intégré à LED - dim. : 1200x800 mm
- Disponible en 4 coloris : blanc brillant, frêne, gris anthracite, blanc/frêne

Réf. A855941321



Colonne haute

- 1 porte réversible avec Soft et Self Close - angle d'ouverture à 110°
- Poignée réglable
- 4 étagères réglables en hauteur
- Dim. : 1200x350x200 mm

Réf. A856887321



*** Nouveau**

HEIMA

Un design minimaliste, des finitions "trendy" pour une collection qui offre de multiples possibilités de configurations.



Meuble asymétrique pour lavabo

- Meuble L 110 cm, 2 tiroirs Soft et Self Close
- 1 tiroir avec compartiment de rangement, finition intérieure textile gris clair
- 2 miroirs Deimos - dim. : 800x900 + 300x1200 mm
- Disponible en 3 coloris : bois blanchi, frêne, gris mat
- 1 applique à LED Smartlight

Réf. A851043371

Colonne haute

- 2 portes réversibles avec Soft et Self Close
- 1 niche ouverte
- 5 étagères dont 3 réglables en hauteur
- Dim. : 1600 x 400 x 306 mm

Réf. A856913371

Vasque à poser Diverta

- Dim. : 600 x 440 mm

Réf. A32711G000





MIXCITY

MixCity, le meuble aux possibilités multiples.



Ensemble composé de 1 plan avec 2 vasques et 2 miroirs

- Dim. du plan stratifié : L 180 x P 58 cm - existe en 6 autres dimensions et sur mesure
- Finition photographiée : chêne Québec et laqué aigue-marine brillant
- Disponible en 4 décors mélaminés au choix et 81 nuances de laques Soft, brillantes ou satinées
- Miroir portrait 60 cm (x2)

Réf. 417374

Tabouret

- Dim. : 60 x 34 x 43,8 cm

Réf. 412028

SOBRO

Pour encore plus de rangement, complétez votre ensemble par une colonne!



Ensemble composé de 1 meuble avec plan-vasque en céramique et 1 miroir

- Dim. du meuble : L 70 x P 53 cm - existe aussi en L 105, L 120 ou L 140 cm
- Finition photographiée : laqué olivier brillant.
- Disponible en 81 nuances de laques et 4 décors bois
- Miroir : dim. L 70 x H 65 cm avec spot LED rapporté
- Vasque en céramique blanc brillant ou noir mat

Réf. 387005

Colonne 1 porte 1 tiroir

- Dim. : L 35 x P 34 x H 147 cm
- 2 étagères en verre clair, 1 miroir intérieur, 1 panier et 1 pochette en Batyline

Réf. 382003



PRODUIT

- Table céramique
- 2 tiroirs pour un rangement maximal





HALO



Ensemble composé de 1 meuble avec plan-vasque en verre et 1 miroir

- Dim. : L 140 x H 46,8 x P 46 cm - existe aussi en L 80, L 100, L 120 et L 160 cm
- Finition photographiée : laqué gris anthracite Soft 4 tiroirs. Disponible en 81 nuances de laques, 5 mélaminés bois et 6 teintes de bois massif
- Miroir Luz avec antibuée et éclairage périphérique L 140 x H 65 cm
- Plan-vasque en verre, couleur gris givré

Réf. 117794 - 904013

Colonne 1 porte 1 tiroir + demi-colonne 1 porte

- Dim. : L 35 x P 34 x H 102,5 cm
- À associer à la demi-colonne

Réf. 112401 - 112405

*** Nouveau**

BAILA



Ensemble composé de 1 meuble avec plan-vasque et 1 miroir LED

- Dim. du meuble : L 140 x P 52 x H 55 cm - existe aussi en L 100 cm
- Finition photographiée : laqué galaxy brillant. Disponible en 81 nuances de laques
- Miroir avec rétro-éclairage LED L 120 cm et antibuée, tablette laquée assortie
- Vasque double en marbre de synthèse blanc brillant

Réf. 527005

OPTION
• Tablette
réf. 523005

Colonne 2 portes 1 tiroir

- Dim. : L 35 x H 147 x P 34 cm
- 2 étagères en verre amovibles

Réf. 522009



LIGNUM

Meuble 100% chêne massif aux formes épurées et finitions artisanales.



Ensemble composé de 1 meuble avec plan-vasque céramique et 1 miroir

- Dim. du meuble L 105 x P 54 cm - existe aussi en L 70, L 120 et L 140 cm
- Finition photographiée : bois massif teinté vernis lamellé tourterelle
- Disponible en coloris : naturel, havane, obscur, graphite ou blanc. 4 structures : lamellé, lisse, scié, gougé
- Miroir : L 105 x H 65 cm
- Vasque en céramique blanc brillant ou noir mat

Réf. 327005

Colonne 2 portes

- Dim. : L 40 x H 172 x P 34 cm
- 3 étagères en chêne massif amovibles

Réf. 322003

+ **PRODUIT**
• Chêne massif 1er choix français
• Authenticité et robustesse du chêne





PRODUIT

- Large plage de pose
- Modules de rangements associés

MY LODGE

L'élégance du bois associée à la pureté de la laque.



Ensemble composé de 1 meuble sous-table avec plan-vasque et 1 miroir avec tablette

- Dim. du meuble : L 140 x H 195 x P 50 cm - existe aussi en L 100 cm
- Finition photographiée : décor chêne Québec et laqué blanc brillant. Disponible en 81 nuances de laques et 1 décor mélaminé bois
- Miroir : dim. L 140 x H 65 cm
- Vasque en marbre de synthèse blanc brillant

Réf. 477023

Demi-colonne

- Dim. : L 40 x H 98 x P 34 cm
- 2 étagères fixes

Réf. 472019

Panier à linge

- Dim. : L 40 x H 66 x P 34 cm
- Sur roulettes, contient un sac à linge amovible en tissu

Réf. 472012



SOON

Ensemble composé de 1 meuble avec plan-vasque et 1 armoire de toilette

La solution idéale pour les petites salles de bains.

- Dim. du meuble : L 50 x H 59 x P 41 cm - existe en L 80, L 110 ou L 130 cm
- Finition photographiée : mélaminé noyer clair. Disponible en 81 nuances de laques et 3 mélaminés bois
- Armoire de toilette 50 cm équipée de 2 étagères en verre
- Plan-vasque en marbre de synthèse blanc brillant, vasque gauche

Réf. 707004








PRODUIT

- Plan vasque : peut être équipé d'un ruban LED en option

ESSENTIEL

Le raffinement du bois massif.





Ensemble composé de 1 meuble avec plan-vasque et 1 miroir LED

- Dim. du meuble : L 120 x H 51 x P 48 cm - existe aussi en L 60 et L 90 cm
- Finition photographiée : chêne massif obscur lisse
- Miroir rétro-éclairage LED, avec tablette chêne massif en option
- Plan-vasque en céramique blanc brillant

Réf. 317002

Colonne

- Dim. : L 40 x P 34,5 x H 47 cm
- 3 étagères en chêne massif : 1 fixe et 2 amovibles
- Gauche ou droite

Réf. 312001



PRODUIT

- Proposé en 6 coloris et 3 structures de bois





PRODUIT

- Meuble composable sur mesure
- Délai de livraison rapide



AKIDO

Un programme complet et modulable vous permettant de choisir entre différentes finitions, différents volumes de rangement (1, 2 ou 3 tiroirs) et différents plans de toilette (SMO Couleur, SMO Blanc, Céramique ou Panneau Décor).



Meuble sous vasque 4 tiroirs

- Meuble 4 tiroirs L 120 cm
- Existe en 2 finitions de façade et 16 coloris

Plan-vasque en béton de synthèse

- Dim. : L 120 x P 46,7 x Ép. 2 cm
- 3 finitions au choix : béton de synthèse (couleur et blanc), céramique et panneau décor
- Plan en béton de synthèse 5 coloris au choix

Réf. KIMC5660602BL

Miroir rétro-éclairé

- Dim. : L 120 x H 55 x P 2 cm
- Éclairage LED diffusant
- Classe IP 44, classe II

Réf. SQUARE120



DOLCE

Une ligne élégante aux côtés galbés, des meubles et des miroirs assortis pour une salle de bains telle que vous en avez rêvé.



PRODUIT

- Poignées prise de main
- Plan de toilette coloris RAL sans plus-value

Meuble sous vasque 6 tiroirs

- Meuble sous vasque 6 tiroirs - Dim. : L 182 x P 50 cm x H 59,3 cm
- Tiroirs avec prise de mains intégrée et profilés chromés
- Existe en 27 finitions de façade
- Disponible en 7 largeurs et 12 compositions
- Range-cosmétiques sur mesure intégré dans chaque tiroir sous vasque

Plan-vasque en béton de synthèse

- Dim. : L 182 x P 50 x H 59,3 cm
- Béton de synthèse antibactérien SMO
- Double vasque avec plage arrière
- Existe en 13 coloris standard + 200 teintes RAL Classic sans plus-value

Réf. DOLCE700



Miroir

- Dim. : L 76 x H 70 x P 5 cm
- Montants latéraux galbés
- Éclairage LED réf. ECSAN en option
- Classe IP 44, classe II

Réf. DOLCMI176



OPTION

- Meuble mural réf. DOLCC7633

CAPIA

De grands volumes de rangement et une multitude de compositions tiroirs ou portes.



Meuble sous vasque 6 tiroirs

- Meuble 6 tiroirs - dim. : L 176 x P 50 x H 56,4 cm
- Tiroir équipé d'un range-cosmétiques sur mesure dans chaque tiroir sous vasque
- Couleur neige - existe en 27 autres finitions de façade
- Disponible en 6 largeurs et 24 configurations (portes et/ou tiroirs)

Plan-vasque en béton de synthèse

- Dim. : L 176 x P 50 x H 3,5 cm - double vasque
- Existe en simple vasque centrée ou décentrée
- Existe en 13 coloris standard + teintes du nuancier RAL Classic

Réf. CAPIA156

Miroir

- Dim. : L 70 x H 70 x P 3,5 cm
- Éclairage tube fluorescent intégré
- Classe IP 44, classe II

Réf. MINE70



PRODUIT

- 24 possibilités de compositions
- Plan de toilette coloris RAL sans plus-value



QUADRA

Sobre et équipé d'un grand coulissant, un meuble élégant et astucieux.



Meuble sous vasque 1 façade coulissante

- Meuble 1 tiroir - dim. : L 121 x P 50 x H 50 cm
- Tiroir intérieur avec range-cosmétiques intégré
- Finition Casino - existe en 27 autres finitions de façade
- Disponible en 4 largeurs

Plan de toilette épais en béton de synthèse

- Dim. : L 121 cm - grande vasque rectangulaire type auge
- Existe en double vasque
- Existe en 13 coloris standard + 200 teintes RAL Classic sans plus-value

Réf. QUADRA41

Miroir

- Dim. : L 120 x H 45 x P 3,5 cm
- Éclairage LED
- Classe IP 44, classe II

Réf. MILDH120



OPTION

- Meuble mural réf. PRATIK



PRODUIT

- Plan-vasque épais avec vasque type auge
- Tiroir à l'anglaise avec range-cosmétiques sur mesure

KETTY

Une gamme élancée, sans poignée, toute en finesse.

- Choix des couleurs
- Facilité d'entretien
- Choix des dimensions
- GARANTIE 2 ans

Meuble sous vasque sans poignée

- Meuble tiroirs - dim. : L 120 x P 50 x H 56,4 cm
- Tiroirs supérieurs de grande profondeur avec "range-cosmétiques" intégré
- Couleur chêne tissé - existe en 12 autres finitions de façade
- Disponible en 4 autres largeurs (2 tiroirs/4 tiroirs)

Plan vasque en béton de synthèse

- Dim. : L 120 cm - double vasque
- Béton de synthèse antibactérien SMO
- Couleur nougat - existe en 5 coloris standard

Réf. KIT1202V



OPTION

- Colonne réf. KITCOL

Miroir

- Dim. : L 120 x H 70 x P 3,5 cm
- Éclairage tube fluorescent intégré
- Classe IP 44, classe II

Réf. MINE120



PRODUIT

- Grande vasque largeur 95 cm disponible
- Ouverture sans poignée



PRODUIT

- Système d'ouverture au choix
- Multicomposition dimensionnelle

CITY

Un modèle de référence disponible dans de nombreuses finitions et dimensions.

- Choix des couleurs
- Facilité d'entretien
- Choix des dimensions
- GARANTIE 5 ans

Meuble sous vasque 4 tiroirs

- Meuble 4 tiroirs - dim. : L 126 x P 50 x H 50 cm
- Tiroir sous vasque de grande profondeur avec range-cosmétiques intégré
- Finition Fidji - existe en 27 autres finitions de façade
- 3 types d'ouvertures au choix : poignée, profilé prise de main ou Push Latch
- Disponible en 9 largeurs et 21 compositions

Plan de toilette en béton de synthèse

- Dim. : L 126 cm - simple vasque centrée ou décentrée suivant modèle
- Béton de synthèse SMO antibactérien avec vasque rectangulaire et dossier moulé
- Existe en 13 coloris standard + 200 teintes RAL Classic sans plus-value

Réf. CITY29PO

Miroir

- Dim. : L 120 x H 70 x P 2,0 cm
- Éclairage LED par appliques latérales
- Classe IP 44, classe II

Réf. MIDAV120



OPTION

- Colonne réf. CITYA3533





ADESIO

Une ligne simple, harmonieuse et intemporelle qui offre de multiples configurations.



Meuble sous vasque 2 tiroirs - L 80 cm

- Dim. : L 80 x H 55 x P 46 cm - existe aussi en L 60 et 120 cm
- 2 tiroirs à fermeture ralentie - existe aussi en version 2 portes
- Façades et côtés en laque véritable blanc brillant.

Disponible en 4 nuances de laque et 2 tons bois

Réf. 205198

Plan de toilette Slide

- En polybêton, L 80 cm 1 vasque
- Existe aussi en L 60 cm (1 vasque) et L 120 cm (2 vasques)

Réf. 205257

Demi-colonne - 2 portes

- Dim. : L 30 x H 96,3 x P 33 cm
- Assortie aux finitions du meuble
- Portes réversibles à fermeture ralentie

Réf. 205228

Miroir à éclairage fluo

- Dim. : L 80 x H 70 cm - existe en L 60 et 120 cm
- Classe 2 IP 44

Réf. 205250



ADESIO 100 3 TIROIRS

Un nouveau meuble dans la gamme Adesio pour plus de rangement et de confort.



Meuble sous vasque 3 tiroirs, avec pieds - L 100 cm

- Dim. : L 100 x H 71 x P 46 cm
 - 3 tiroirs à fermeture ralentie
 - Façades et côtés en laque véritable taupe brillant.
- Disponible en 4 nuances de laque et 2 tons bois

Réf. 219109

Plan de toilette céramique

- L 100 cm 1 vasque avec 2 grandes plages de pose
- Livré avec siphon

Réf. 219195

Colonne 1 porte

- Dim. : L 30 x H 135 x P 21 cm
- Assortie aux finitions du meuble
- Portes réversibles à fermeture ralentie

Réf. 205223

Miroir déco

- Dim. : L 100 x H 70 cm
- Existe en L 60, 80 et 120 cm

Réf. 219114



+ **PRODUIT**
 • Poubelle basculante (version 140 cm)
 • 4 poignées au choix

BROOKLYN

Meubles de salle de bains

Un large choix de dimensions dans une collection de meubles chics et raffinés à suspendre ou à poser.

- Meuble sous vasque avec tiroirs, disponibles en L 80, L 100, L 120 et L 140 cm de large (tiroirs à fermeture progressive)
- Façades et corps de meubles laqués brillant ou décor bois
- Plan de toilette simple ou double vasque en polybéton, céramique blanc brillant ou verre noir
- Nombreuses propositions de miroirs et d'éclairages sur demande

Réf. 817744+208544+208902

Fabrication française
 Choix des couleurs
 Facilité d'entretien
 Choix des dimensions
 GARANTIE 5 ans

> **OPTION**
 • Colonne L 35 cm 1 porte
 réf. 208526

*** Nouveau**

+ **PRODUIT**
 • Faible profondeur

BROOKLYN FITLINE

Meubles de salle de bains

Ligne astucieuse avec sa faible profondeur de 38 cm, idéale pour aménager votre petit espace.

- Meuble sous vasque avec tiroirs ou tiroirs et porte (fermeture progressive)
- Façades et corps de meubles laqués brillant ou décor bois
- Plan de toilette en céramique blanc brillant simple ou double vasque
- Nombreuses propositions de miroirs et d'éclairages sur demande

Réf. 820486+222115+208905

Fabrication française
 Choix des couleurs
 Facilité d'entretien
 Choix des dimensions
 GARANTIE 5 ans





+ **PRODUIT**
• Prise de main intégrée

MINÉRAL

Délicatement tendance, gamme de meubles à suspendre, disponibles en L 60, L 90 et L 120 cm de large et meubles complémentaires.

- Fabrication française
- Choix des couleurs
- Facilité d'entretien
- Choix des dimensions
- GARANTIE 5 ans

Meubles de salle de bains

- Meuble sous vasque 120 cm, 1 tiroir avec tiroir à l'anglaise intérieur (tiroirs à fermeture progressive)
- Façades et corps de meubles laqués brillant ou mat ou décor béton foncé
- Plan de toilette double vasque L 120 cm en polybéton ou céramique (existe en polybéton simple vasque)
- Nombreuses propositions de miroirs et d'éclairages sur demande

Réf. 813878+209033

*** Nouveau**

Colonne 1 porte

- Porte aménagée avec balconnets de rangement et miroir

Réf. 209041

+ **PRODUIT**
• Tiroirs double paroi métal à fermeture progressive

THÉA

Meubles de salle de bains

Élegants et raffinés, les meubles Théa sont modulaires. À suspendre et livrés montés, ils sont disponibles en L 90 cm de large.

- Meuble sous vasque L 90 cm, 1 tiroir + bloc tiroir 90 cm (tiroirs à fermeture progressive)
- Façades et corps de meubles laqués brillant
- Plan de toilette simple vasque 90 cm en polybéton ou en céramique blanc brillant
- Nombreuses propositions de miroirs et d'éclairages sur demande

Réf. 816344+202308+202318

- Fabrication française
- Choix des couleurs
- Facilité d'entretien
- Choix des dimensions
- GARANTIE 5 ans





PRODUIT

• Meuble sous vasque 140 cm fonctionnel

CONTRAST

Meubles de salle de bains

Du bois, de la laque, un large choix de finitions et de dimensions (L 80, L 120 et L 140 cm) !

- Meuble sous vasque L 140 cm, 4 tiroirs avec niche (tiroirs à fermeture progressive)
- Façades et corps de meubles décor bois ou laqués brillant
- Plan de toilette double vasque L 140 cm en polybéton
- Nombreuses propositions de miroirs et d'éclairages sur demande

Réf. 817746+216703

Fabrication française
 Choix des couleurs
 Facilité d'entretien
 Choix des dimensions
 GARANTIE 5 ans



OPTION

• Colonne L 40 cm 2 portes réf. 208840



PRODUIT

• Plan stratifié avec vasque à poser



COVENTRY

Meubles de salle de bains

Authentique et naturel, disponible en L 80 ou L 120 cm.

- Meuble sous vasque L 120 cm, 2 portes et 2 tiroirs (tiroirs à fermeture progressive)
- Façades et corps de meubles décor bois
- Plan de toilette stratifié avec vasque à poser
- Nombreuses propositions de miroirs et d'éclairages sur demande

Réf. 217248+819281+202745

Fabrication française
 Choix des couleurs
 Facilité d'entretien
 Choix des dimensions
 GARANTIE 5 ans



OPTION

• Miroir cadre avec penderie H 156 réf. 208664

MATRICE

Meubles de salle de bains

Une gamme épurée résolument moderne grâce à sa façade où la prise en main est intégrée.

- Meuble sous vasque L 120 cm, 1 porte et 2 tiroirs (à fermeture progressive)
- Façades et corps de meubles laqués brillant ou mat, ou décor bois
- Plan de toilette double vasque L 120 cm en céramique (existe en polybéton)
- Nombreuses propositions de miroirs et d'éclairages sur demande

Réf. 820601+222269


 Choix des couleurs 
 Facilité d'entretien 
 Choix des dimensions 
 GARANTIE 5 ans



+ **PRODUIT**
• Prise de main intégrée

> **OPTION**
• Colonne réf. 222669



+ **PRODUIT**
• Vasque asymétrique avec plage de dépose

I-GLOSS

Meubles de salle de bains

Résolument actuels, chics et glossy !
Meubles à suspendre, disponibles en L 100 cm de large.

- Meuble sous vasque L 100 cm 2 tiroirs (tiroirs à fermeture progressive)
- Façades et corps de meubles laqués brillant
- Plan de toilette L 100 cm en polybéton blanc brillant, vasque asymétrique gauche ou droite
- Nombreuses propositions de miroirs et d'éclairages sur demande

Réf. 817337+208977


 Choix des couleurs 
 Facilité d'entretien 
 Choix des dimensions 
 GARANTIE 5 ans

> **OPTION**
• Colonne réf. 200677



PRODUIT

• Meuble à poser

*** Nouveau**

PRÉFIXE CODE

Meubles de salle de bains

Pour une véritable solution gain de place, la ligne sobre de Préfixe Code, disponible en version portes ou tiroirs de L 60 à L 140 cm de large.

- Meuble sous vasque L 80 cm 3 tiroirs (tiroirs à fermeture progressive) - à poser
- Façades et corps de meubles assortis en panneau brillant ou décor bois
- Plan de toilette en polybéton, en céramique blanc brillant - simple ou double vasque, ou vasque centrée avec remontée arrière
- Nombreuses propositions de miroirs, d'armoires de toilette et d'éclairages sur demande

Réf. 814004+217148

 Fabrication française	 Choix des couleurs	 Facilité d'entretien	 Choix des dimensions	 GARANTIE 5 ans
----------------------------------------------------------------------------------------------------------	--------------------------------------------------------------------------------------------------------	----------------------------------------------------------------------------------------------------------	----------------------------------------------------------------------------------------------------------	----------------------------------------------------------------------------------------------------



OPTION

• Colonne réf. 210343



PRODUIT

• Façades laquées

PRÉFIXE

Meubles de salle de bains

Une version raffinée grâce aux façades, portes et tiroirs, laqués brillant.

- Meuble sous vasque L 105 cm 2 portes 2 tiroirs (à fermeture progressive)
- Façades laquées brillant, coloris au choix
- Corps de meubles en panneau blanc brillant
- Plan de toilette en polybéton, en céramique blanc brillant - simple ou double vasque avec remontée arrière
- Nombreuses propositions de miroirs, d'armoires de toilette et d'éclairages sur demande

Réf. 814002+209807

 Fabrication française	 Choix des couleurs	 Facilité d'entretien	 Choix des dimensions	 GARANTIE 5 ans
-----------------------------------------------------------------------------------------------------------	--------------------------------------------------------------------------------------------------------	----------------------------------------------------------------------------------------------------------	----------------------------------------------------------------------------------------------------------	----------------------------------------------------------------------------------------------------



OPTION

• Colonne réf. 200363



* Nouveau



PRODUIT

- Plan en céramique ou en verre disponible
- 3 hauteurs de meuble, 3 longueurs de plan, 3 plans



EQIO

Matériaux de qualité, combinaisons multiples, détails intelligents : Eqio, un programme plein d'idées !



Meuble sous vasque - 2 tiroirs

- Tiroirs : hauteurs 240 et 360 mm
- Façades laqué blanc brillant et hacienda crème ; existe en 7 autres coloris de laques mates ou brillantes et 1 autre ton bois
- Poignées chromées G0146
- Dim. : L 600 x P 460 x H 600 mm

Réf. WUWW060PG2

Colonne 1 porte

- Dim. : L 350 x P 320 x H 1760 mm

Réf. HSBF035GPG2

Plan de toilette en pierre de synthèse

- Vasque intégrée au centre
- Dim. : L 620 x Ép. 16 x P 490 mm

Réf. MWEB062

Miroir LED

- Éclairage horizontal
- Dim. : L 600 x Ép. 26 x H 600 mm

Réf. SIGP065



OPTIONS

- Porte-serviettes mobile - dim. : L 370 mm réf. HHAFO03
- Colonne avec panier à linge réf. HSFC035PG2

CRONO

Le design intemporel et l'élégance gracieuse peuvent ne faire qu'un.

Choix des couleurs  Choix des dimensions  GARANTIE 5 ans 

 Nouveau

Meuble 3 tiroirs, avec plan en pierre de synthèse et socle

- Laqué gris foncé brillant ; existe 9 autres coloris de laques mates et brillantes et 7 coloris bois
- Ouverture des tiroirs par tip-on
- Dim. : L 121 x P 500 x H 870 mm

Réf. SEVC121PG2

 **PRODUIT**
• Tiroir : 1 aménagement intérieur



Armoire de toilette 3 portes miroirs doubles

- Éclairage LED horizontal
- 1 double prise, 1 interrupteur en bas
- Dim. : L 1200 x P 170 x H 640 mm

Réf. SPFR120PG2



 Nouveau



 **PRODUIT**
• 3 longueurs disponibles en P 440 mm

ORELL

Choix des couleurs  Choix des dimensions  GARANTIE 5 ans 

Meuble 2 tiroirs, avec plan de toilette en pierre de synthèse

- En mélaminé châtaigne motif truffe, poignée cuivre
- 3 autres coloris mélaminés bois, 3 coloris acryliques, 2 coloris unis mélaminés et 1 coloris thermoformé
- 4 autres coloris de poignée/prise de mains
- Dim. : L 1230 x P 500 x H 640 mm

Réf. SETJ123PG1

Colonne 1 porte avec 1 niche

- Fond de niche coloris prune, cuivre, platine ou bronze
- Éclairage LED vertical dans la niche
- Dim. : L 500 x P 320 x H 1600 mm

Réf. HSES050GPG1

Miroir LED

- Éclairage horizontal
- Cadre aspect chromé
- Dim. : L 1200 x P 26 x H 600 mm

Réf. SIGP120



 **OPTION**
• Porte-serviettes chromé - dim. : L 370 mm réf. HHAFO03

Meuble 3 tiroirs, avec plan de toilette en céramique ép. 60 mm

- Laque aubergine mate; existe en 6 autres coloris de laques mates ou brillantes et 6 tons de mélamine structurée
- Aménagement intérieur dans le tiroir central
- Dim. : L 1230 x P 495 x H 700 mm

Réf. SESL123PG1

Colonne 1 porte

- Dim. : L 350 x P 320 x H 1760 mm
- Réf. CO3539GPG1

Miroir

- 2 éclairages LED de 2,4 W
- Caisson aspect alu
- Dim. : L 1200 x Ép. 175 x H 670 mm

Réf. SERQ120



PRODUIT

- Existe aussi un plan en pierre de synthèse
- Existe également en 2 grands tiroirs

TENO

Un plan de toilette céramique ou en pierre de synthèse qui s'intègre parfaitement à un meuble étonnamment spacieux.

Choix des couleurs  Facilité d'entretien  Choix des dimensions  GARANTIE 5 ans 



OPTION

- Porte-serviettes finition chromée L 415 mm réf. HHAA005



ELLA

Choix des couleurs  Choix des dimensions  GARANTIE 5 ans 

Meuble 2 tiroirs, avec plan de toilette en pierre de synthèse

- Laqué blanc brillant; existe en 13 coloris en laque mate ou brillante
- Prise de mains latérale (ou poignées chromées)
- Dim. : L 1200 x P 510 x H 500 mm

Réf. SEKN120PG2

Demi-colonne 1 porte 2 tiroirs

- Dim. : L 400 x P 363 x H 985 mm
- Réf. UHBF040DPG2

Miroir LED

- Interrupteur tactile intégré au miroir
 - Caisson blanc
- Réf. SICT120



OPTION

- Porte-serviettes pivotant chromé brillant L 400 mm réf. HHN0375



ASATTO

Choix des couleurs 
Facilité d'entretien 
Choix des dimensions 
GARANTIE 5 ans 

Meuble 2 tiroirs, avec plan de toilette en céramique

- Façades thermoformées décor chêne gris argenté
- 2 autres coloris thermoformés et 7 coloris de laques mates ou brillantes
- Prise de mains latérale
- Dim. : L 910 x P 460 x H 500 mm

Réf. SERO091

Colonne 1 porte

- Ouverture par tip-on
- Dim. : L 350 x P 320 x H 1440 mm

Réf. HSEP035G

Miroir

- 2 éclairages LED de 2,4 W
- Pour interrupteur central
- Dim. : L 900 x P 175 x H 670 mm

Réf. SERQ090



OPTION

- Armoire de toilette 2 portes miroirs - dim. : L 900 x P 170 x H 655 mm réf. SPFJ090

ESSENTO

Choix des couleurs 
Facilité d'entretien 
Choix des dimensions 
GARANTIE 5 ans 

Meuble 3 tiroirs, avec plan de toilette en céramique

- Laqué fuchsia brillant, existe en 11 autres coloris de laques mates ou brillantes, 3 coloris acryliques, 4 coloris mélaminés bois
- Poignées chromées (existe 2 autres poignées)
- Meuble à suspendre ou à poser sur pieds
- Dim. : L 1230 x P 490 x H 733 mm

Réf. SETE123PG2

Colonne 2 portes

- Dim. : L 400 x P 350 x H 1760 mm

Réf. HSCL040DPG2

Miroir éclairé par fluo

- 2 tubes fluo verticaux de 13 W
- 1 interrupteur
- Caisson coloris alu
- Dim. : L 1200 x Ép. 40 x H 700 mm

Réf. SICS120



OPTION

- Pieds en chromé brillant - dim. : L 40 x P 80 x H 125 mm réf. ACBF005



PRODUIT

- Plan céramique traité antialissure
- Disponible en 3 dimensions

SINEA

Choix des couleurs  Choix des dimensions  GARANTIE 5 ans 

Meuble 3 tiroirs, avec plan de toilette en pierre de synthèse

- 3 tiroirs dont 1 grand sous la vasque
- Façades laquées sable mat (8 coloris acryliques et 11 autres coloris de laques mates ou brillantes)
- Prise de mains latérale
- Vasque à droite ou à gauche
- Dim. : L 1610 x P 490 x H 475 mm

Réf. WTU161GPG1

Miroir LED

- Variateur
- 1 interrupteur tactile
- Dim. : L 1600 x Ép. 36 x H 640 mm

Réf. SICL160D



PRODUIT

- Percement 2 ou 3 trous pour robinetterie



EVO

Résolument contemporain, toujours fonctionnel, Evo vous séduira au quotidien.

Choix des couleurs  Choix des dimensions  GARANTIE 5 ans 



PRODUIT

- Colonne disponible en profondeur 220 mm

Meubles et plan de toilette en pierre de synthèse

- Meuble-vasque 2 tiroirs et meuble complémentaire 2 tiroirs - vasque à gauche (existe aussi à droite)
- Facades laquées Havane mat
- Existe 11 autres coloris de laques mates ou brillantes
- Poignées chromées
- Dim. : L 1060 x P 490 x H 500 mm

Réf. ESB1061GPG1

Colonne 1 porte

- Dim. : L 350 x P 320 x H 1440 mm

Réf. CO3548GPG1

Miroir avec éclairage latéral

- 2 tubes fluorescents de 13 W
- Dim. : L 1050 x Ép. 40 x H 640 mm

Réf. PMF1008





PRODUIT

- Grande capacité de rangement
- 5 coloris disponibles

KUBIC

L'alliance du contemporain et de l'authenticité du chêne naturel.



Meuble sous vasque 4 portes

- Meuble 4 portes L 80 cm, à suspendre ou à poser
- Faible profondeur de 38 cm, existe aussi en profondeur 45 cm

Réf. KU0308039

Plan-vasque en céramique

- 1 simple vasque

Réf. PV080039



OPTIONS

- Colonne réf. KU02110CO
- Miroir LED réf. CH18060MI

REFUGE

Une finition exclusive pour un rendu parfaitement authentique.



PRODUIT

- Kit d'entretien offert
- Volume de rangement optimisé

**Meuble sous vasque 1 porte
1 grand tiroir**

- Meuble 1 porte 1 grand tiroir L 120 cm, à suspendre ou à poser
- Façade en chêne massif nervuré, finition brossé Grey impérial
- Existe en largeur 80 cm
- À associer avec plan-vasque céramique, Solid Surface, béton huilé ou bois et vasque à poser

Réf. RE04120SV



OPTION

- Armoire de toilette réf. RE11120AR

Plan-vasque en céramique

- Double vasque

Réf. PV120CE2



DOMINO

Dans un esprit factory revisité, fusion du teck massif et du métal.



Meubles modulaires

- Composition L 140 cm :
2 modules 1 tiroir de L 70 cm
- En teck massif labellisé TFT
- Meuble à suspendre ou à poser
- Existe en composition de L 120 cm
- À associer avec vasque à poser

Réf. DO01070SV x 2

Vasque à poser

- Vasque ronde à poser Papua

Réf. SA040NR



OPTION

- Armoire de toilette réf. DO08070AR



PRODUIT

- Gamme modulaire
- Nombreux accessoires muraux



*** Nouveau**



PRODUIT

- Finition antitâche
- Colonne réversible

VAGUE DU SUD

Un galbe voluptueux dans une robe de teck.



Meubles sous vasque 2 portes 2 tiroirs

- Ensemble de meubles 2 portes et 2 tiroirs L 110 cm, à suspendre
- En teck labellisé TFT
- Existe aussi en largeurs 90 et 130 cm
- À associer avec plan-vasque en verre ou plan en teck pour vasque à poser

Réf. VS01075SV - VS02035TI



OPTIONS

- Colonne réf. VS03135CO
- Miroir réf. VS05180MI

Plan-vasque en verre

- Simple vasque déportée

Réf. VS17BL111PV



PRODUIT

- 6 dim., 22 possibilités !
- 4 poignées au choix

RIVOLI

Meuble de salle de bains

Rivoli, la solution sur mesure pour aménager votre salle de bains !

- Disponible en simple vasque L 60 - L 75 - L 100 - L 120 cm et double vasque L 120 - L 150 cm
- Plans vasques monobloc en Céramyl avec trop-plein
- Tiroirs à sortie totale et portes avec amortisseurs de fermeture
- Au choix : 4 poignées, 25 teintes de laque brillantes ou mates, 4 finitions de placage bois
- À associer aux miroirs Rivoli, Major, Major+, Intial et aux armoires Trévisé

Réf. Meuble vasque Rivoli



OPTIONS

- Miroir Major
- Miroir Rivoli



* Nouveau



PRODUIT
• 1 collection : 2 propositions

CONCORDE

Meuble de salle de bains

Concorde associe une ligne galbée, élégante et intemporelle au meilleur du savoir-faire de Decotec.

- Disponible en version 3 tiroirs ou tiroirs/portes/flaconniers
- Existe en 4 dim. : L 75 (uniquement version 3 tiroirs) - L 100 - L 120 - L 140 cm
- Plans vasques monoblocs en Céramyl, avec trop-plein invisible
- Aménagement intérieur optimisé en finition hêtre
- Miroir cadre alu brillant avec éclairage LED et film antibuée

Réf. Meuble vasque Concorde



OPTION
• Miroir Concorde



* Nouveau



PRODUIT

- Tiroirs à ouverture pousse-lâche
- Trop-plein invisible



ÉPURE

Meuble de salle de bains

Un style empreint de douceur pour une salle de bains relaxante et chaleureuse.

- Meuble simple vasque disponible en 2 dim. : L 90 et L 120 cm
- Plan vasque monobloc en Céramyl avec trop-plein invisible
- Tiroirs sans poignée avec mécanisme d'ouverture pousse-lâche, équipé d'accessoires de rangement
- 25 teintes de laque brillantes ou mates au choix

Réf. Meuble vasque Épure



OPTION

- Miroir Épure



PRODUIT

- 4 dimensions - 17 solutions !
- Plan vasque céramique

BENTO

Meuble de salle de bains

La promesse du bien-être au quotidien, pour chaque dimension, Bento vous propose 4 compositions de meuble !

- Disponible en 4 largeurs : L 60 - L 80 - L 100 - L 120 cm et 2 hauteurs H 51 cm et H 75 cm
- 4 versions au choix par dimensions : meuble H 51 cm 2 tiroirs ou tiroirs et flaconniers, meuble H 75 cm 2 ou 3 tiroirs
- Plan vasque monobloc en céramique avec trop-plein intégré
- Façade de tiroir usinée pour faciliter la prise en mains de la poignée
- 25 teintes de laque brillantes ou mates au choix

Réf. Meuble vasque Bento

Choix des couleurs Facilité d'entretien Choix des dimensions GARANTIE **5 ans**



OPTION

- Miroir Major



PRODUIT

- 2 hauteurs - 4 dimensions
- Plan vasque céramique

RIVA

Meuble de salle de bains

Une collection résolument contemporaine !

- Disponible en 2 hauteurs 48 cm et 70 cm et en 4 largeurs : L 75 - L 100 - L 120 - L 150 cm
- Plans vasques : céramique, Céramyl et verre
- Tiroirs à sortie totale avec amortisseurs de fermeture
- Au choix : 2 modèles de poignées, 25 teintes de laque brillantes ou mates et 4 finitions de placage bois
- Compatibles avec les miroirs Major, Major+ et Initial

Réf. Meuble vasque Riva

Choix des couleurs Facilité d'entretien Choix des dimensions GARANTIE **5 ans**



OPTION

- Miroir Major



VENDÔME

L'élégance intemporelle !

Avec la collection Vendôme, créez votre propre harmonie en associant couleurs et matières.

- Disponible en simple vasque L 80 - L 100 - L 120 cm et en double vasque L 120 - L 150 cm
- Plan vasque monobloc en Solid Surface blanc polaire - Tiroirs à sortie totale avec amortisseurs de fermeture
- 25 teintes de laque brillantes ou mates et 4 finitions de placage bois
- Miroirs coordonnés avec ou sans éclairage LED

Réf. Meuble vasque Vendôme



OPTIONS

- Miroir Vendôme sans éclairage
- Miroir LED Vendôme



* Nouveau



PRODUIT

- Un style et des prestations uniques !
- Trop-plein invisible

MAESTRO

Meuble de salle de bains

Le double galbe des façades signe une collection au style unique !

- Meuble vasque asymétrique L 130 cm disponible en versions droite et gauche
- Plan vasque monobloc en Céramyl blanc avec vidage invisible
- Monochrome ou bicolore, créez votre harmonie parmi 25 teintes de laque brillantes ou mates et 3 finitions de placage exclusives
- 3 tiroirs à sortie totale avec amortisseurs de fermeture, accessoires de rangement et tiroir à l'anglaise

Réf. Meuble vasque Maestro



OPTION

- Miroir Maestro



PRODUIT

- Faible profondeur : 38 cm
- Meubles vasques équipés de flaconniers

SMART

Meuble de salle de bains

Minimaliste et contemporain, Smart s'invite avec élégance dans les petits espaces.

- Disponible en simple vasque L 60 cm (droite et gauche), L 120 cm et en double vasque L 120 cm
- Portes et tiroirs flaconniers (1 ou 2) pour chaque version
- 8 finitions de verre teinté
- Armoires coordonnées avec double éclairage LED, prise électrique et interrupteur sensible

Réf. Meuble vasque Smart



OPTIONS

- Armoire Smart
- Miroir Major



PRODUIT

- Largeur 55 cm
- 1 dim. : 3 solutions

ÉGOÏSTE

Meuble de salle de bains compact

La solution faible encombrement pour les petits espaces.

- Disponible en L 55 cm et L 40 cm seulement de profondeur
- 3 versions au choix : 2 tiroirs, 3 tiroirs, 1 tiroir/2 portes
- Tiroirs et portes équipés d'amortisseurs de fermeture
- 25 teintes de laque brillantes ou mates au choix
- Armoire 1 porte et miroir coordonnés

Réf. Meuble vasque Égoïste



OPTIONS

- Miroir Égoïste
- Spot Pixi



*** Nouveau**

* Nouveau



PRODUIT

- Les produits de beauté à portée de mains
- Nombreux décors de façades, plans...

UNIQUE

Façades Soft - Implantation L 120 cm - 1 niveau de rangement

La couleur c'est la vie ! Dans cet écrin, la laque mate Soft contraste avec le blanc ultramat et joue sur une composition originale de colonnes ouvertes et fermées.

- Façades laque Soft outremer mat avec poignée Cosy chromé brillant
- Corps de meuble laque Soft outremer mat
- Plan-vasque verre blanc brillant P 46 cm
- Bas H 27 cm, 1 coulissant avec aménagement cosmétiques
- Miroir tridimensionnel avec éclairage led intégré

Réf. V37D01L33



OPTIONS

- Demi-colonne ouverte blanc ultramat L 20 x H 124 x P 15 cm (l'unité)
réf. NYC20355
- Demi-colonne laque Soft outremer mat L 30 x H 124 x P 34 cm (l'unité)
réf. AYM30DL33



*** Nouveau**

UNIQUE

-  NF
-  Choix des couleurs
-  Choix des dimensions
-  GARANTIE 5 ans

Façades Soft - Implantation L 123 cm - 3 niveaux de rangement

Trois niveaux de rangements coulissants optent pour le rouge impérial en version Soft, la nouvelle couleur mate très tendance.

- Façades laque Soft rouge impérial mat avec poignée Cosy chromé brillant
 - Corps de meuble laque Soft rouge impérial mat
 - Plan-vasque céramique blanc brillant P 48 cm
 - Bas H 69 cm, 1 tiroir / 2 coulissants 1 aménagement cosmétiques, pieds carrés H 18 cm chromé brillant
 - Miroir déco, H 55 cm, avec 2 appliques led rectangulaires
- Réf. C53DL32

+ **PRODUIT**
• Du rangement sur toute la hauteur

> **OPTION**
• Tablette murale L 120 cm réf. TSL12013L32

Façades Soft - Implantation L 90 cm - 2 niveaux de rangement

Le mat dans toutes ses expressions, doux et soyeux, se décline dans cet ensemble meuble bas associé à une commode qui offre une plage de pose supplémentaire très utile.

- Façades laque Soft galet mat avec poignée Cosy chromé brillant
 - Corps de meuble laque Soft galet mat
 - Plan-vasque Top Solid blanc mat P 46 cm
 - Bas H 55 cm, 2 coulissants, 1 aménagement cosmétiques
 - Miroir H 55 cm avec applique LED carrée
- Réf. T22DMWL34



+ **PRODUIT**
• Nombreux décors de façades, plans...

> **OPTIONS**
• Commode 1 coulissant L 60 x H 27 cm avec dessus réf. B2KCX60L34/PDL6046L34
• Armoire de toilette porte miroir lift L 60 cm réf. H5CLOM60L34

UNIQUE

*** Nouveau**



Façades Wood - Implantation L 120 cm double vasque - 3 niveaux de rangement

Cohabiter en toute sérénité avec trois niveaux de rangement pour chacun, en version double vasque et le blanc ultra-pur et doux des façades chêne laqué Wood.

- Façades Wood chêne laqué blanc ultra avec poignée intégrée
- Corps de meuble blanc ultra
- Plan double vasque Top Solid blanc mat P 46 cm
- 2 bas H 69 cm, 1 tiroir/2 coulissants, 2 aménagements cosmétiques
- Miroir H 55 cm avec 2 appliques LED carrées

Réf. T73DMWL52



PRODUIT

- À chacun ses tiroirs à poignée intégrée.



OPTIONS

- Demi-colonne ouverte blanc ultramat L 30 x H 124 x P 15 cm (l'unité) réf. NYC30355
- Demi-colonne L 30 x H 124 x P 17 cm réf. AYC30GL52



Façades Wood - Implantation L 60 cm - 2 niveaux de rangement

Unique signe l'élégance avec un plan-vasque Top Solid granit mat et ses façades Wood en chêne laqué, qui se déclinent sur un ensemble avec demi-colonnes ouverte ou à porte.

- Façades Wood chêne laqué graphite avec poignée intégrée
- Corps de meuble graphite satiné
- Plan-vasque Top Solid granit mat P 46 cm
- Bas H 55 cm, 2 coulissants, 1 aménagement cosmétiques
- Miroir déco H 90 cm avec applique LED rectangulaire

Réf. T07D28554



OPTIONS

- Commode 1 coulissant L 60 x H 27 cm avec dessus réf. B2KCX60554-PD16046739
- Demi-colonne ouverte L 20 x H 124 x P 15 cm réf. NYC20739



PRODUIT

• Nombreux décors de façades, plans...

UNIQUE



 **Nouveau**



Façades Origine - Implantation L 63 cm - 3 niveaux de rangement

Dans un esprit industriel, le meuble à l'aspect brut, associe bois et métal avec la façade et la poignée qui ne font qu'un.

- Façades Origine, décor chêne scié clair avec poignée profil titane
- Corps de meuble décor chêne scié clair structuré
- Meuble bas H 69 cm, 3 coulissants, 1 aménagement cosmétiques
- Plan-vasque céramique blanc brillant P 48 x L 63 cm
- Armoire de toilette 2 portes miroir double face avec applique LED carrée et corps de meuble chêne scié clair structuré

Réf. C14A714



OPTION

- Demi-colonne L 40 x H 124 x P 17 cm, 1 porte et 4 étagères, façades et corps de meuble chêne scié clair (l'unité) réf. AYC40G714



PRODUIT

• La commode décalée et sa plage de pose

Façades Onde - Implantation L 90 cm - 1 niveau de rangement

Composition de meubles décalés pour rythmer l'espace. Avec le verre, le décor bois joue le contraste entre surfaces lisses et effet structuré.

- Façade Onde, décor chêne gris ondulé avec poignée chromée brillante
- Corps de meuble gris alu satiné
- Meuble bas H 27 cm, 1 coulissant avec aménagement cosmétiques
- Plan-vasque verre graphite métal brillant, P 46 cm
- Miroir H 55 cm avec applique LED carrée

Réf. V16BGB588



OPTIONS

- Commode L 90 x H 27 cm, 1 coulissant avec dessus graphite réf. B2KCX90588-PDC19046739
- Demi-colonne L 35 x H 124 x P 17 cm, 1 porte, 4 étagères (l'unité) réf. AYC35D588

* Nouveau



PRODUIT

- Meuble courbe
- Ligne intemporelle



GALA

Ensemble meuble L 85 cm

Élégance intemporelle pour ce meuble blanc infini aux lignes douces tout en courbes et en finesse. Pureté des lignes avec le plan-vasque moulé courbe aux angles arrondis. Minimalisme contemporain pour ce miroir lumineux épuré.

- Façades et corps de meuble blanc infini
- Plan-vasque moulé courbe aux angles arrondis
- Bas H 55 cm, 2 coulissants aux façades courbes
- Miroir lumineux
- Dimensions L 85 x H 166 x P 49 cm

Réf. GALA85



GARANTIE
5 ans

*** Nouveau**

DELPHY - INSPIRATION

Pour un espace à partager avec style, en toute sérénité. Une ligne inventive pour ranger, alliant design et fonctionnalité!



Ensemble meuble L 160 x P 46 x H 162 cm

- Façades Libère blanc legno structuré avec poignée Elite L 60 cm chromé brillant
- Corps de meuble blanc satiné
- Meuble bas H 41 cm 2 tiroirs/2 coulissants avec amortisseurs de fermeture
- Plan de toilette épais moulé double vasque en marbre de synthèse blanc brillant avec trop-plein intégré
- 2 miroirs H 55 cm avec 2 sets d'accessoires céramique et 2 appliques LED L 40 cm

Réf. NT160DA351



PRODUIT

- Plan moulé double vasque design exclusif
- Grandes plages de pose avec décroché

Ensemble meuble L 120 x P 46 x H 162 cm

- Façades Libère taupe legno structuré avec poignée Elite L 60 cm chromé brillant
- Corps de meuble taupe satiné
- Meuble bas H 41 cm 1 tiroir/1 coulissant avec amortisseurs de fermeture
- Plan de toilette épais moulé simple vasque en marbre de synthèse blanc brillant avec trop-plein intégré
- Miroir H 55 cm avec 1 set d'accessoires céramique et applique LED L 40 cm

Réf. NT120SA352



PRODUIT

- Tiroir et coulissant à sortie totale
- Belle capacité de rangement accessible



OPTION

- Colonne porte miroir double face, L 40 x H 152 x P 16 cm réf. AXCM40G532





*** Nouveau**

DELPHY - EVOLUTION

La salle de bains grand confort qui ne peut rien vous refuser. Une ligne de meubles au format XXL, en mode multirangement!

NF **Choix des couleurs** **Choix des dimensions** **GARANTIE 5 ans**



PRODUIT
• Grand plan avec remontée arrière
• Combinaison pratique coulissants/portes

Ensemble meuble L 105 x P 55 x H 166 cm

- Façades Alba et corps de meuble Galet ultramat, poignées Esprit chromées brillantes
- Meuble haut, dossier et étagère verre
- Meuble bas H 55 cm 2 coulissants / 1 porte avec système Silenstyle®, 1 aménagement contre-porte L 25 cm
- Plan-vasque moulé blanc brillant avec remontée arrière
- Miroir L 70 x H 100 cm, bandeau lumineux avec 2 spots LED

Réf. E105MMD341



PRODUIT
• Optimisation parfaite de l'espace
• Colonne multirangement

Ensemble meuble L 70 x P 55 x H 166 cm

- Façade Tiki et corps de meuble sable satiné, boutons Divine chromés brillants
- Meuble bas H 55 cm 2 coulissants avec système Silenstyle®, 1 aménagement contre-porte L 50 cm
- Plan-vasque moulé blanc brillant avec remontée arrière
- Miroir H 100 cm, bandeau lumineux avec 2 spots LED

Réf. EC70MJ536



OPTION
• Colonne 2 portes/1 tiroir/1 niche L 35 x H 166 x P 34 cm
réf. AQNT3SD536



*** Nouveau**

DELPHY - EVOLUTION

La salle de bains grand confort qui ne peut rien vous refuser. Une ligne de meubles au format XXL, en mode multirangement!



Ensemble meuble L 105 x P 55 x H 162 cm

- Façades Géo, corps de meuble et plan stratifié décor chêne scié foncé structuré
- Poignées Sellier effet cuir brun et chromé brillant
- Meuble bas H 55 cm 2 coulissants / 1 porte avec amortisseurs de fermeture, 1 aménagement contre-porte L 25 cm
- Plan stratifié L 105 cm avec remontée arrière
- Meuble haut L 35 cm, armoire de toilette L 70 cm, applique LED

Réf. E105SNG747747 (hors vasque)



PRODUIT

- Vision parfaite avec les portes miroir



PRODUIT

- Miroir panoramique avec échelle étagères

Ensemble meuble L 105 x P 55 x H 166 cm

- Façades Alba blanc brillant poignées Esprit chromées brillantes
- Corps de meuble blanc brillant
- Meuble bas H 55 cm 2 coulissants / 1 porte avec amortisseurs de fermeture, 1 aménagement contre-porte L 25 cm
- Plan-vasque moulé blanc brillant avec remontée arrière
- Miroir L 105 x H 100 cm, bandeau lumineux et 3 spots LED

Réf. E105MJD050



OPTION

- Colonne 3 portes L 35 x H 166 x P 34 cm réf. AQ3P35D050



* Nouveau



PRODUIT

- Grands coulissants et portes XXL
- Échelle étagères pour un rangement accessible



DELPHY - EVOLUTION

Ensemble meuble L 140 x P 55 x H 166 cm

La salle de bains grand confort qui ne peut rien vous refuser.
Une ligne de meubles au format XXL, en mode multirangement!

- Façade Géo et corps de meuble décor chêne scié clair structuré poignées Sellier effet cuir brun chromées brillantes
- Meuble bas H 55 cm 2 coulissants/2 portes avec amortisseurs de fermeture, 2 aménagements contre-porte L 25 et 50 cm
- Plan moulé double vasque blanc brillant avec remontée arrière facilitant l'entretien
- Miroir H 100 cm, bandeau lumineux avec 4 spots LED

Réf. EPC140MJ714



OPTION

- Échelle étagères L 35 cm
réf. ETFIL35



PRODUIT

- Façades vernies ultrabrillantes
- Colonne porte miroir double face P 16 cm

 **Nouveau**

DELPHY - GRAPHIC

Ensemble meuble L 70 x P 46 x H 162 cm

- Façades blanc verni brillant avec poignées Origine chromées brillantes
- Corps de meuble blanc brillant
- Meuble bas H 55 cm 2 coulissants avec amortisseurs de fermeture
- Plan-vasque moulé blanc brillant
- Miroir éclairant L 60 cm

Réf. GC70C112



OPTION

- Colonne porte miroir L 40 x H 152 x P 16 cm réf. AXCM40GBR





*** Nouveau**

DELPHY - STUDIO

Ensemble meuble L 60 x P 34 x H 176 cm

Spécialement conçu pour les petites salles de bains. Une ligne en profondeur 34 cm, pour ranger sur toute la hauteur !

- Façades havane brillant avec poignées porte-serviettes Kima chromées brillantes
- Corps de meuble havane satiné
- Meuble bas H 69 cm 2 portes avec amortisseurs de fermeture, 1 aménagement contre-porte L 25 cm
- Plan-vasque moulé blanc brillant
- Miroir éclairant H 60 cm

Réf. S60C738

NF **Choix des couleurs** **Choix des dimensions** **GARANTIE 5 ans**

+ **PRODUIT**
• Rangement toute hauteur
• Aménagement contre-porte

> OPTIONS
• Demi-colonne L 35 x H 83 x P 17 cm réf. H8C35G738
• Support mural L 60 cm avec 3 accessoires réf. S3A60

*** Nouveau**

KUB

Ensemble L 50 cm

Une solution gain de place, facile à intégrer, offrant un maximum de confort.

- Façades et corps de meuble grège brillant avec poignée Esprit chromé brillant
- Plan-vasque moulé blanc brillant P 40 cm
- Bas H 69 cm, 2 coulissants à équiper de casiers bambou
- Miroir effet dégradé H 83 x L 50 cm avec applique LED carrée
- Dim. : L 50 x H 176 x P 40 cm

Réf. KUB50

NF **Choix des couleurs**



*** Nouveau**

URBANPRO

Qualité et déco à un prix très attractif.

-  Choix des couleurs
-  Choix des dimensions
-  GARANTIE 2 ans

Ensemble DuoExpress coulissants L 80 cm

- Façades et corps de meuble beige satiné
- Plan-vasque moulé P 46 cm
- Meuble bas 2 coulissants H 55 cm, suspendu, corps à assembler par excentriques 1/4 de tour
- Grand miroir H 108 cm
- Applique halogène 48 W/230 V classe II IP 44, 300 lumens ampoule type R7S (78 mm)

Réf. DUO80CPM12D



OPTION

- Pieds carrés H 28 cm en métal chromé brillant, section 4 x 4 cm réf. PCA28CB



PRODUIT

- Plan moulé avec plages de pose latérales
- Existe en largeurs 60, 80 et 120 cm



Ensemble FédExpress coulissants L 90 cm

- Façades et corps de meuble blanc satiné
- Plan-vasque moulé P 46 cm
- Meuble bas 2 coulissants H 55 cm, suspendu, corps à assembler par excentriques 1/4 de tour
- Grand miroir H 108 cm
- Applique halogène 48 W/230 V classe II IP 44, 300 lumens ampoule type R7S (78 mm)

Réf. FEX90COU12A



OPTION

- Pieds carrés H 28 cm en métal chromé brillant, section 4 x 4 cm réf. PCA28CB



PRODUIT

- Grands coulissants avec amortisseurs
- Existe en largeurs 60, 70, 90 et 120 cm



PRODUIT

- 40 laques brillantes, 40 laques mates
- 5 choix de poignées

PROGETTO

Modularité sans limite. Qualité des finitions pour un budget raisonnable !

Choix des couleurs  Choix des dimensions  Sur mesure  **GARANTIE 2 ans**

Meubles de salle de bains composables

- 2 meubles sous vasque avec vasque semi-encastrée et plan avec 2 tiroirs
- Dim.: L 120 x H 48 x P 45 cm

Réf. B396660LC

Vasque Bora

Réf. V003240

Élément haut 1 porte

- Dim.: L 50 x H 32 x P 21 cm

Réf. P01108SLC

Plan en verre

Réf. T145000E-T145000V

Élément central 1 tiroir

- Dim.: L 120 x H 24 x P 45 cm

Réf. B091460LC

Plan

Réf. T807000H

Miroir

- Dim.: L 60 x H 134 cm

Réf. S002060



PRODUIT

• Large palette de couleur

AVANTGARDE

Caractérisé par un esthétisme original, mélangeant le courbe au carré, pour réaliser des projets toujours plus originaux. Une géométrie surprenante.



GARANTIE
2 ans

Meubles de salle de bains composables

- Meuble avec vasque intégrée avec 2 tiroirs et 1 bloc latéral avec 2 tiroirs
- Dim. : L 130 x H 51 x P 54 cm

Réf. M00503DQLC - S006320LC - V051710LC

Miroir avec éclairage fluorescent

- Dim. : L 124 x H 76 cm

Réf. S006320LC



Tablettes

- Dim. : L 120 x H 3 x P 14 cm

Réf. V051710LC

*** Nouveau**

PALERME



PRODUIT

- Rangements complémentaires (meuble haut, colonne), décor assorti
- Façade, retour baignoire, décor assorti

Gamme Milano - meubles de salle de bains

Une gamme complète de meubles pour la salle de bains, pratiques, techniques et livrés montés.

- 5 dimensions disponibles en portes ou tiroirs (60-70-80-120 et 140 cm)
- 3 types de plans de toilette en résine de synthèse ou stratifié
- 3 types d'éclairage : leds, halogène ou bandeau lumineux spots halogènes
- 2 types de miroir : non reposant ou panoramique
- 5 décors : blanc brillant, Driftwood, graphite, basalte ou rouge brillant

Réf. Milano



OPTION

- Lot de 2 pieds PVC chromés brillants réf. A0583358



Espace WC - meuble lave-mains

Spécifiquement dédié à l'espace toilettes, une gamme disponible en 5 décors (blanc brillant, Driftwood, graphite, basalte ou rouge brillant).


- Meuble L 40 cm, 1 porte (existe en L 50 cm)
- Avec plan vasque, livré monté

Réf. Meuble lave-mains Espace WC

Espace WC - meuble bâti-support

- Meuble L 47 cm (existe en L 57 cm)
- Dessus amovible pour accès au mécanisme

Réf. Bâti-support Espace WC





SOUL

Meubles de salle de bains

De grands espaces de rangement grâce à d'élégants tiroirs courbes, un miroir domotique, une gamme à la hauteur de vos désirs.

- Meuble sous vasque L 100 cm 2 grands tiroirs
- Existe en 7 couleurs de laque haute brillance
- Plan-vasque polybéton ou en verre
- Miroir domotique L 100 cm

Réf. Soul



PLAY

Meubles de salle de bains

Une série parfaitement modulaire pour créer une salle de bains qui vous est propre.

- Meuble sous vasque L 90 cm 1 grand tiroir (x2)
- Existe en 5 couleurs de laque haute brillance
- Plan-vasque céramique - 1 vasque à gauche L 90 cm
- Miroir et éclairage LED rapporté

Réf. Play



ONIX

Meubles de salle de bains

De nouvelles dimensions de meubles viennent compléter la gamme Onix.

- Meubles sous vasque L 60 cm 2 portes et L 60 cm 2 tiroirs
- Existe en 4 couleurs de laque haute brillance et 3 mélamine
- Plan double vasque céramique L 120 cm
- Miroir Stella L 120 cm, coins arrondis et éclairage intégré

Réf. Onix



PRODUIT

- Tiroir avec rangement intérieur



* Nouveau



PRODUIT

- Tiroir avec rangement intérieur



VITALE

Meubles de salle de bains

Originale et raffinée, la série Vitale se caractérise par une façade sans poignée.

- Meuble sous vasque L 60 cm 2 tiroirs avec rangement intérieur intégré
- Existe en 2 profondeurs 45 cm et 38 cm et en 2 hauteurs 74 cm et 57 cm
- Existe en 4 couleurs de polymère ton bois et blanc laqué
- Plan-vasque céramique (plusieurs options de plans)

Réf. Vitale





SMART

Ensemble pack meubles pour point d'eau

Un nouveau concept pour les salles de bains XS ou les toilettes : le pack comprend un meuble et son plan-vasque ainsi qu'un miroir ou une armoire de toilette.

- Meuble sous vasque L 45 x P 24,7 cm 1 porte
- Existe en 2 couleurs de laque et 2 tons bois
- Plan-vasque céramique
- Miroir L 45 cm

Réf. Smart



* Nouveau



PRODUIT

- Lave-mains vaste et design

ÉLÉGANCE


Ensemble pack meubles pour point d'eau

La solution design pour le coin toilettes : le pack comprend un meuble et son plan-vasque ainsi qu'un miroir ou une armoire de toilette.

- Meuble sous vasque L 44,5 x P 25 cm 1 porte
- Existe en 4 couleurs de laque et 2 tons bois
- Plan-vasque céramique (design exclusif)
- Miroir L 45 cm

Réf. Élégance





Laque blanc brillant Laque gris Paloma Laque rouge Amara Laque bleu Topaze Gris velouté Blanc velouté Chêne naturel brut

LOVELY

Meuble pour plan de toilette 120 cm

Design intemporel et grande modularité pour cette gamme de meubles disponibles en 7 finitions.

- Meuble 4 tiroirs finition chêne brut
- Disponible en 7 finitions
- Tiroirs à fermeture ralentie

Réf. 009721 S09721

Plan de toilette céramique autoportant

- Dim. : 120x48,5 cm, 2 cuves, percé pour 2 robinets 1 trou
- Blanc
- Existe en version 1 cuve de 120 cm

Réf. 001476 S01476



Colonne haute 1 porte

- Dim. : H 180 cm (existe en 150 cm)
- Disponible en 7 finitions
- Porte réversible avec charnières à droite ou à gauche

Réf. 009739 S09739

Miroir de 120 cm avec bandeau lumineux

- Bandeau lumineux réglable à gauche, à droite ou au centre
- Applique LED, classe II, IP 44, 40 W, 12 V DC + transfo 230 V
- Existe en 60, 90 et 120 cm

Réf. 00986100 S0986100

Tablette 90 cm

- Disponible en 7 finitions
- Existe en 37, 60, 90 cm

Réf. 009749 S09749



* Nouveau



ARUM

Meuble pour plan de toilette 70 cm

- Meuble 2 tiroirs
- 2 finitions : laqué blanc brillant ou gris quartz
- Tiroirs à fermeture ralentie avec poignée chromée

Réf. 009835 S09835

Plan de toilette en céramique autoportant

- Dim. : 70 cm - asymétrique
- Existe en versions cuve à droite et cuve à gauche
- À suspendre seul, avec cache-siphon, sur colonne ou à poser sur meuble

Réf. 00145700000 S0145700000



Colonne haute 1 porte

- Dim. : H 70 cm
- 1 porte réversible à fermeture ralentie, avec miroir intérieur 160x26 cm, 6 étagères dont 4 en verre

Réf. 009876 S09876

Miroir de 70 cm avec éclairage LED intégré

- Éclairage LED, classe II, IP 44, 40 W, 12 V DC + transfo 230 V

Réf. 00988700 S0988700



* Nouveau



XENO²



Meuble suspendu pour plan de toilette 120 cm

Façade ultra-épurée, meuble au caractère minimaliste et raffiné. Haut niveau d'équipement.

- Meuble 4 tiroirs sans poignée avec système d'ouverture "pousse-lâche" et fermeture ralentie
- Disponible en 3 finitions, laqué blanc brillant ou gris steppe et structuré brun coco
- Avec éclairage interne par rampe LED et tapis antidérapant

Réf. 807220000

Plan de toilette céramique autoportant

Cuve avec une bonne profondeur, à la belle ligne adoucie.

- Dim. : 120 x 48 cm, 1 cuve percée pour 2 robinets, 2 trous, trop-plein invisible rapporté
- Existe en 3 dimensions 60, 90 et 120 cm
- En 90 cm, version symétrique ou asymétrique

Réf. 157025000

Colonne haute suspendue 1 porte

- Dim. : 170 cm
- 1 porte réversible sans poignée à fermeture ralentie
- Miroir sur face interne de la porte
- 4 étagères réglables, 2 étagères fixes

Réf. 807000000

Miroir de 120 cm

- Avec système antibuée
- Allumage et réglage de l'intensité sans contact par capteurs
- Classe II, IP 44, 23 W, 4000 K/1025 lm, 230 V-24 V DC avec transfo

Réf. 807820000



Gris brun

Beige naturel
cérusé

CITTERIO



Meuble pour plan de toilette céramique
Meuble élégant et ultrafonctionnel avec ses tiroirs à fermeture ralentie avec tiroir à l'anglaise.

- Meuble suspendu 1 tiroir de 135 cm
- Desserte latérale 2 compartiments, 2 tiroirs
- Corps beige naturel cérusé et façade verre taupe et corps gris-brun et façade verre noir

Réf. 835435000

Plan de toilette céramique autoportant
Grande plage de dépose. Bonde en céramique raffinée.

- Dim. : 90x50 cm, 1 cuve
- Trop-plein invisible rapporté, avec capot de bonde céramique blanc
- Blanc

Réf. 153590000



Miroir Ligne 135 cm avec éclairage

- Avec éclairage périphérique indirect à rampe LED
- Niches de rangement à droite ou à gauche
- Existe en finition corps beige naturel cérusé ou corps gris-brun cérusé

Réf. 835635000



MEMENTO

Lavabos

Collection ultradesign. Large gamme de vasques et lavabos au design minimaliste.

- Dim. : 60 x 42 cm - avec trop-plein
- Modèles disponibles en blanc, Star White, edelweiss et Glossy Black, avec la possibilité de choisir un décor
- En option, traitement CeramicPlus (traitement facilitant l'entretien)

Réf. 51336L01

Choix des couleurs Choix des dimensions GARANTIE 5 ans



+ **PRODUIT**
• Choix de couleurs



+ **PRODUIT**
• Large choix de dimensions et de couleurs
• En version simple ou double cuve

SUBWAY 2.0

Plan de toilette 1 cuve

Le design contemporain des vasques et lavabos saura vous séduire, grâce au choix des formes droites ou arrondies.

- Dim. : 80 x 47 cm - avec trop-plein
- Couleurs disponibles : blanc, blanc brillant, pergamon
- En option, traitement CeramicPlus (traitement facilitant l'entretien)

Réf. 71758001

Choix des couleurs Choix des dimensions GARANTIE 5 ans

VENTICELLO

Plan de toilette

Les plans fins en céramique de la collection Venticello offrent un design moderne et pur, et la haute qualité Villeroy & Boch.

- Design fin pour les lavabos et plans de toilette ; épuré pour les vasques
- Dim. : 130 x 50 cm - avec trop-plein
- Existe en version asymétrique L 100 cm avec large plage de dépose à gauche ou à droite
- En option, traitement CeramicPlus (traitement facilitant l'entretien)

Réf. 4111DL01

Choix des dimensions GARANTIE 5 ans



*** Nouveau**

+ **PRODUIT**
• Plan fin en céramique
• En version simple ou double cuve



PRODUIT

- Disponible avec ou sans trop-plein
- Poignées moulées sous le lavabo

LIFETIME

Lavabo extraplat

Grand confort d'usage pour les personnes à mobilité réduite.

- Dim. : 80 x 54 cm - avec trop-plein
- Large plage de dépose - poignées moulées sous le lavabo
- Disponible avec cache-siphon extraplat pour glisser facilement le fauteuil roulant
- Existe en blanc, blanc CeramicPlus, pergamon CeramicPlus

Réf. 51748001



GARANTIE 5 ans



ACCESSIBILITÉ POUR TOUS



PRODUIT

- Lavabo extraplat
- Disponible avec ou sans trop plein

TARGA ARCHITECTURA VITA

Lavabo extraplat

Grand confort d'usage pour les personnes à mobilité réduite.

- Dim. : 65 x 55 cm - avec trop-plein
- Lavabo extraplat
- 5 positions des trous de robinetterie au choix

Réf. 51786501



GARANTIE 5 ans



ACCESSIBILITÉ POUR TOUS



PRODUIT

- Nombreuses formes
- Dimensions disponibles

LOOP&FRIENDS

Vasques

À poser ou à encastrer, un choix inégalé de vasques de dimensions, de formes et de couleurs.

- Dim. : 58,5 x 38 cm - avec trop-plein
- Existe en version avec ou sans trop-plein, avec ou sans plage de robinetterie
- Existe en blanc, blanc CeramicPlus, Star White CeramicPlus, pergamon CeramicPlus

Réf. 51540001



STARCK 2

Lavabo avec colonne

- Dim. : 600 x 500 mm
- Avec trop-plein
- Avec plage de robinetterie
- Fixations incluses

Réf. 2323600000

Choix des dimensions
○○○

GARANTIE
5 ans



Vasque à poser meulée, ovale

- Dim. : 440 x 400 mm
- Sans trop-plein
- Sans plage de robinetterie
- Fixations incluses

Réf. 2321440000

GARANTIE
5 ans



OPTION

- Bonde chromée
réf. 0050241000



OPTION

- Colonne
réf. 0858330000



* Nouveau

HAPPY D 2

Lavabo pour meuble

- Dim. : 800 x 505 mm
- Avec trop-plein
- Avec plage de robinetterie
- Cache trop-plein chromé inclus

Réf. 2318800000

Choix des dimensions
○○○

GARANTIE
5 ans



VERO

Lavabo

- Dim. : 1000 x 470 mm
- Existe en blanc
- Avec trop-plein
- Avec plage de robinetterie

Réf. 0454100824

Choix des couleurs
○○○

Choix des dimensions
○○○

GARANTIE
5 ans

Console métallique chromée

- Hauteur réglable

Réf. 0030671000

Choix des dimensions
○○○

GARANTIE
2 ans

DARLING NEW

Lavabo pour meuble

- Dim. : 1030 x 545 mm
- Avec trop-plein
- Avec plage de robinetterie

Réf. 0499100000

Choix des couleurs
○○○


Choix des dimensions
○○○

GARANTIE
5 ans



PRODUIT

- Générosité des plages
- Finesse de la céramique



OPTION

- Siphon gain de place
réf. 0050730000





PALOMBA

Lavabo indépendant "Menhir"

- Dim. : 525x400x900 mm
- Percé 1 trou pour la robinetterie, sans trop-plein
- Vidage et clapet non obturant inclus
- Existe en version non percé
- Également disponible avec le traitement LCC, antialissure et anticalcaire

Réf. 811803000104 1

GARANTIE
2 ans

IL BAGNO ALESSI ONE

Vasque à poser "demi Tam Tam"

- Sans trop-plein
- Sans perçage pour la robinetterie
- Vidage inclus
- Dim. : Ø 450 - hauteur 400 mm
- Avec traitement LCC, antialissure et anticalcaire

Réf. 811973400109 1

GARANTIE
2 ans



OPTION

- Siphon chromé D40 réf. H893979000000 1



LIVING SQUARE

Lavabo autoportant

- Dim. : 1800 x 480 mm
- Mural ou à installer sur meuble
- Percé 2 trous pour la robinetterie, sans trop-plein. Non coupé
- Existe en plusieurs dimensions, avec trop-plein, percé 1 trou, 3 trous ou sans pour la robinetterie, coupé 1 ou 2 côtés
- Également disponible avec le traitement LCC, antialissure et anticalcaire

Réf. 816438000115 1



GARANTIE
2 ans



OPTIONS

- Porte-serviettes frontal, chromé
réf. 381435004000 1
- Tablette en céramique 1800 x 380 mm
réf. 870438000000 1





PRODUIT

- Disponible en 10 coloris !
- Un matériau innovant !



*** Nouveau**



BOING

Vasques en polyuréthane

Des formes, des couleurs et des sensations tactiles hors du commun. Les produits Boing sont adaptés pour tous, chaque génération pourra créer un univers qui lui ressemble.

- En polyuréthane, matière lisse, légère, douce et flexible
- 4 modèles de vasques à suspendre ou à poser sur caisson (caisson en acier plié blanc)
- Étagère et caillebotis en polyuréthane assortis

<p>Choix des couleurs</p>	<p>Facilité d'entretien</p>	<p>Choix des dimensions</p>	<p>Sécurisant</p>	<p>GARANTIE 2 ans</p>
---------------------------	-----------------------------	-----------------------------	-------------------	-----------------------

Vasque Kubo

- Vasque à suspendre (robinetterie murale obligatoire)
 - Dim. : L 40 x H 40 x H 40 cm
- Réf. 819120

Vasque Orbita

- Vasque à fixer au mur ou à poser sur un caisson
 - Dim. : Ø 44 x H 15 x P 40 cm
- Réf. 819134

Étagère Toxo

- Étagère avec fonction porte-serviettes
 - Dim. : L 30 x H 7 x P 14 cm
- Réf. 819183



* Nouveau



XENO² KERAMAG DESIGN

Plan de toilette céramique autoportant, asymétrique
 Juste équilibre entre géométrie et douceur. Cuve avec une bonne profondeur, à la belle ligne adoucie.

- Dim. : 90 x 14,5 x 48 cm, asymétrique, cuve à gauche
- Existe en 3 versions : symétrique, asymétrique avec la cuve à gauche ou à droite
- Trop-plein invisible rapporté
- À poser sur meuble de la gamme Xeno²
- Blanc uniquement

Réf. 157190000



CITTERIO KERAMAG DESIGN

Plan de toilette céramique autoportant, asymétrique

- Dim. : 75 x 50 cm, 1 cuve à gauche, percé pour 1 robinet 1 trou, trop-plein invisible rapporté
- Avec capot de bonde céramique blanc
- À poser sur meuble de la gamme Citterio
- Blanc uniquement

Réf. 153575000



MYDAY KERAMAG DESIGN

Lavabo céramique

- Dim. : 80 x 48 cm, 1 cuve
- Trop-plein invisible et capot de bonde blanc et filet chromé
- À poser sur meuble de la gamme MyDay
- Blanc uniquement

Réf. 155480000





OPTION

- Porte-serviettes frontal chromé pour plan de toilette sans meuble de 90 cm réf. 500730000

PRÉCIOSA II STYLE



Plan de toilette céramique autoportant

- Dim. : 90 x 50 cm
- Peut aussi être posé sur meuble
- Blanc uniquement

Réf. 123290000



ARUM

Plan de toilette céramique autoportant

- Dim. : 70 x 48 cm - bandeau H 8 cm
- Existe en cuve à gauche ou à droite
- À suspendre seul, avec cache-siphon sur colonne ou à poser sur meuble Arum

Réf. 00145700000 S0145700000



*** Nouveau**

PRIMA STYLE COMPACT / ROYAN STYLE COMPACT

Lavabo asymétrique cuve à droite
Largeur confortable pour une profondeur de plan réduite.

- Dim. : 65 x 37 cm
- Existe en versions gauche et droite
- À poser sur meuble de la gamme Prima Style Compact ou Royan Style Compact
- Blanc uniquement

Réf. 00127400000 S0127400000





VANITY

Vasque ronde à poser

Existe en couleurs blanc et noir mat.

- Dim. : 26 x 14 cm - existe en Ø 32 et 38 cm
- Sans trop-plein - sans plage pour robinet

Réf. 00167700 S0167700



MYDAY



Vasque semi-encastree

- Dim. : 60 x 40 cm
- Sans trop-plein avec bonde à écoulement libre
- Capot de bonde blanc et filet chromé
- À associer à son meuble MyDay
- Blanc uniquement

Réf. 245470000

GARANTIE
2 ans



OPTION

- Traitement Keratect



COCKTAIL

Vasque en porcelaine à poser ou à encastrer

- Dim. : 65 x 42 x 14 cm - rectangulaire
- Sans trop-plein, percée pour robinet 1 trou
- Bonde à écoulement libre à capot céramique blanc fournie
- Disponibles dans 4 formes : ronde, oblongue, carrée et rectangulaire, à poser ou à encastrer

Réf. 00167300000 S0167300000



GARANTIE
2 ans



CITTERIO



Vasque à poser

- Dim. : 56 cm à poser
- Avec trop-plein - sans plage pour robinet
- Capot de bonde céramique blanc et bonde manuelle clic-clac
- À associer aux meubles Citterio

Réf. 123655000

GARANTIE
2 ans