



CRITERIA
INVESTIGAR · INTEGRAR · TRANSFORMAR

AGENDA CRITERIA

Noviembre 2021

Criteria



@CriteriaChile



METODOLOGÍA

Tipo de Estudio:

Cuantitativo, no probabilístico a través de la aplicación de encuestas autoadministradas mediante el uso de un panel certificado de acceso online.

Técnica de Muestreo:

Muestreo aleatorio dentro del panel y estratificado por cuotas. El muestreo es una aproximación al método probabilístico, ya que toma una muestra aleatoria estratificada del panel online cuya distribución comporta ciertas desviaciones a la población. Los resultados son ponderados por zona, sexo, edad y nivel socioeconómico como forma de representar el universo real del país.

Acerca del Panel Online:

Los paneles de acceso online son comunidades formadas por personas predispuestas a participar en estudios de mercado y opinión. Esta encuesta Critería está hecha sobre un panel cerrado que cumple con las especificaciones y características técnicas necesarias para este estudio

Grupo objetivo:

Mujeres y Hombres de 18 o más años, de los niveles socioeconómicos ABCD, Residentes de todo el país.

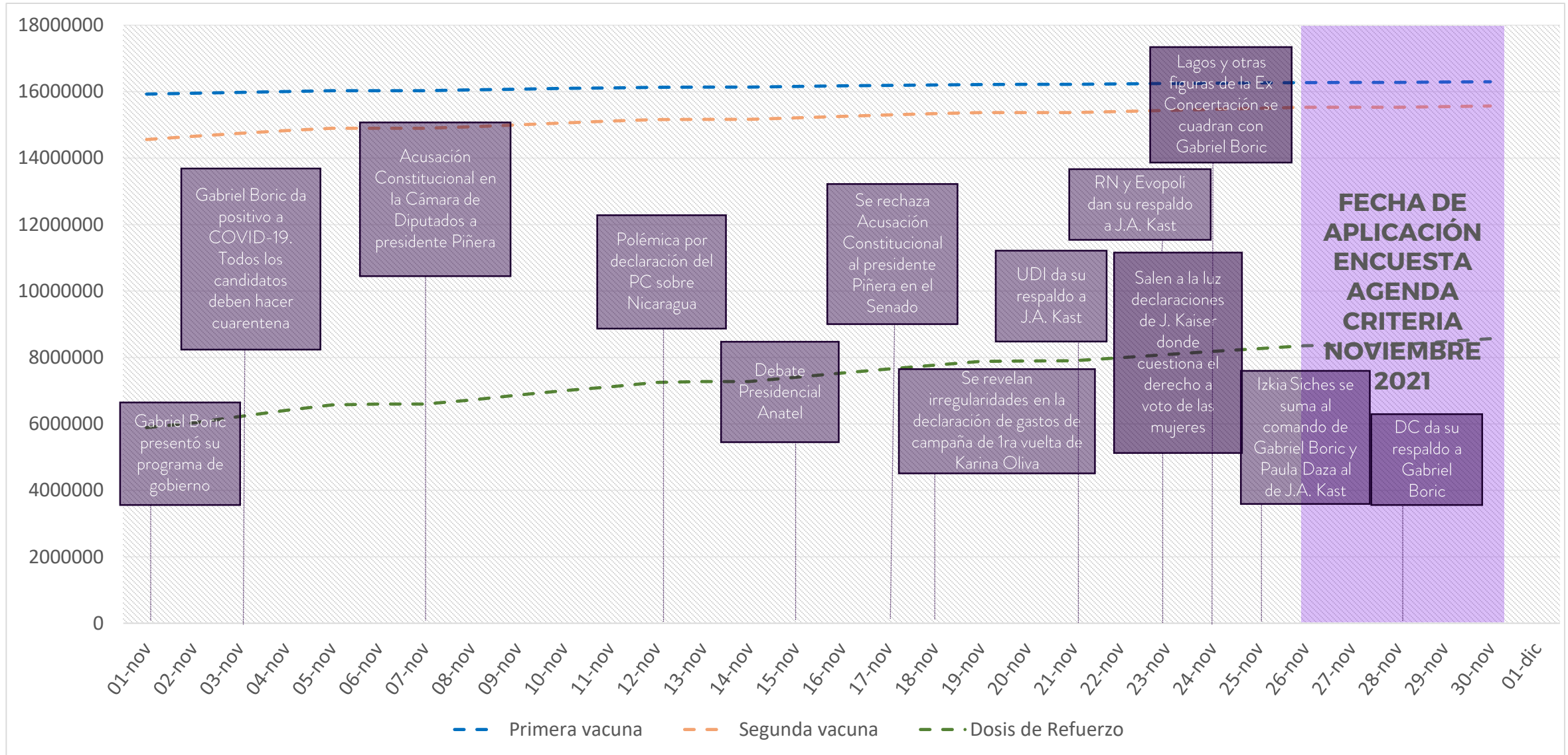
Fecha de campo:

Entre el 25 y el 29 de noviembre de 2021 a través de un panel online.

Muestra total:

1.620 casos

CRONOLOGÍA EVENTOS MES DE MEDICIÓN - NOVIEMBRE





CRITERIA

INVESTIGAR · INTEGRAR · TRANSFORMAR

SÍNTESIS RESULTADOS MES DE NOVIEMBRE



EVALUACIÓN DEL GOBIERNO Y PERCEPCIÓN DE LA ECONOMÍA

- En un contexto electoral y en los últimos meses de mandato presidencial de Sebastián Piñera, la aprobación presidencial muestra un aumento de 8 puntos porcentuales en relación al mes de octubre, llegando al 18%, alcanzando su mejor evaluación en 2021. La desaprobación, por su parte, cae 7 puntos y llega a un 72%.
- El gobierno, en tanto, cuenta con una aprobación del 19% y una desaprobación del 73%.
- En cuanto a la percepción de la economía, vemos una caída de las percepciones negativas en la mayoría de los indicadores, respecto a octubre.
- Quienes consideran que la situación económica actual del país es mala disminuye en 8 puntos, llegando a 36%, mientras sólo un 7% estima que dicha situación es buena.
- En la situación económica personal el cambio es menor: cae en 2 puntos quienes consideran que su situación actual es mala, alcanzando un 28%. Por su parte, quienes consideran que su situación es buena se mantiene en un 14%.
- En cambio, los juicios positivos sobre la proyección económica personal a 12 meses aumentan, pasando de un 23% en octubre a 27% en esta última medición.
- Un 45% de los encuestados considera que el país está retrocediendo (8 puntos menos que en octubre), mismo porcentaje de quienes consideran que se mantiene igual, mientras un 10% estima que avanza.

LA CONVENCION CONSTITUYENTE

- En su quinto mes de funcionamiento, la Convención obtiene un 29% de aprobación, cayendo dos puntos porcentuales respecto de octubre. En tanto, su desaprobación llega a un 51% solo un punto porcentual más que en la medición anterior.
- Comparativamente, la Convención se mantiene como la segunda institución política con mayor aprobación ciudadana detrás de las Municipalidades, superando al Gobierno, al Congreso y a los Partidos Políticos.
- Cabe destacar que la mayoría de las instituciones mejora su evaluación en este mes, siendo de manera relevante la mejora de la evaluación de la PDI (+7% puntos) y el gobierno (+6% puntos) comparándolo con el mes de octubre.

PREFERENCIAS PRESIDENCIALES ESPONTÁNEAS

- Luego de los resultados de primera vuelta y de cara a la segunda vuelta, las preferencias presidenciales espontáneas se consolidan en Gabriel Boric (36%) y Jose Antonio Kast (34%), mostrando un escenario cerrado y competitivo.
- El resto de los candidatos de primera vuelta aún mantienen menciones pero en conjunto no suman más de un 15%.

IMAGEN, CONSIDERACIÓN Y POSICIONAMIENTO POLÍTICO ATRIBUIDO A LAS CANDIDATURAS PRESIDENCIALES

- Gabriel Boric sigue manteniendo una evaluación positiva sobre Jose Antonio Kast, aumentando dos puntos porcentuales llegando a un 34%, mientras Jose Antonio Kast cae dos puntos respecto del mes pasado alcanzando un 27%. Por otra parte, luego de tres meses consecutivos en el aumento de la evaluación negativa de Boric, en esta medición presenta un cambio de menos 6 puntos porcentuales alcanzando un 34%, en cambio, Kast aumenta 3 puntos llegando a un 56%.
- En una escala de percepción de posición política de 1 a 5, donde 1 es izquierda y 5 es derecha, Boric promedia un 1,64, levemente más hacia el centro que la medición anterior, mientras Kast promedia 4,79, ubicándose en el mismo eje que la medición anterior.

EVALUACIÓN PRIMERA VUELTA y ELECCIÓN SENADORES Y DIPUTADOS

- Entre quienes indicaron que no fueron a votar en primera vuelta, las principales razones son que ningún candidato los representaba (19%), que estaba inscrito en otra ciudad y no pudo viajar (17%) y por trabajo (13%).
- Respecto de la satisfacción con los resultados de la primera vuelta presidencial, un 65% señala estar insatisfecho y un 35% satisfecho, lo que denota el estado de ánimo pensando en la segunda vuelta presidencial. Mientras que en los resultados del Congreso existe un 53% que está insatisfecho y un 47% que señala estar satisfecho.

ESCENARIO SEGUNDA VUELTA

- En esta última Agenda Criterias, previo a la segunda vuelta, vemos que en total muestra llevado a base 100 (excluyendo a los que no presentan una preferencia por algún candidato) Gabriel Boric obtiene un 54% en intención de voto y Jose Antonio Kast un 46%, generando una diferencia de 8 puntos.
- Entre los votante de Boric se identifica un perfil más joven (18-29) mientras que en Kast presenta una mayor intención de voto entre los mayores de 55 años. Hay una mayor adhesión de mujeres por Boric y en los segmentos socioeconómicos la mayor diferencia entre ambos candidatos se da en el segmento C3 donde Boric supera a Kast mientras que en ABC1 Kast supera por 10 puntos a Boric.
- En términos de expectativa sobre quién será el próximo presidente, existe un empate entre quienes creen que será Boric (40%) y Kast (40%), relevando la incertidumbre sobre el resultado que se dará el próximo 19 de diciembre.



CRITERIA

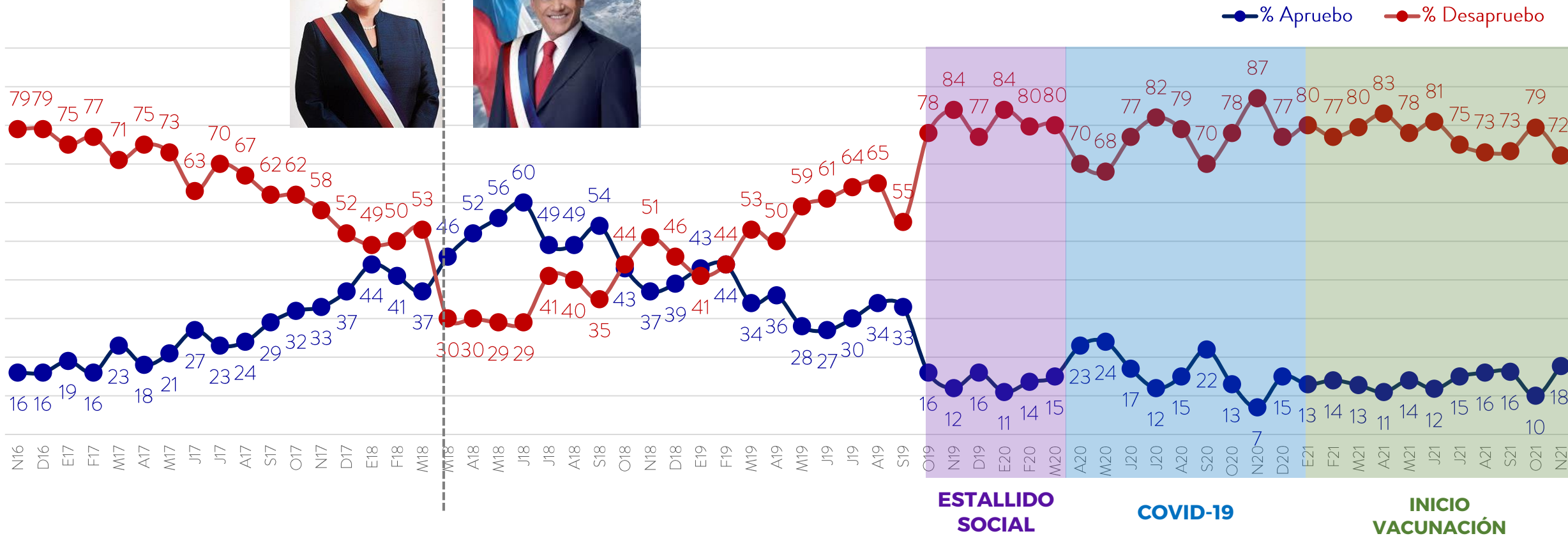
INVESTIGAR · INTEGRAR · TRANSFORMAR

AGENDA CIUDADANA Y POLÍTICA



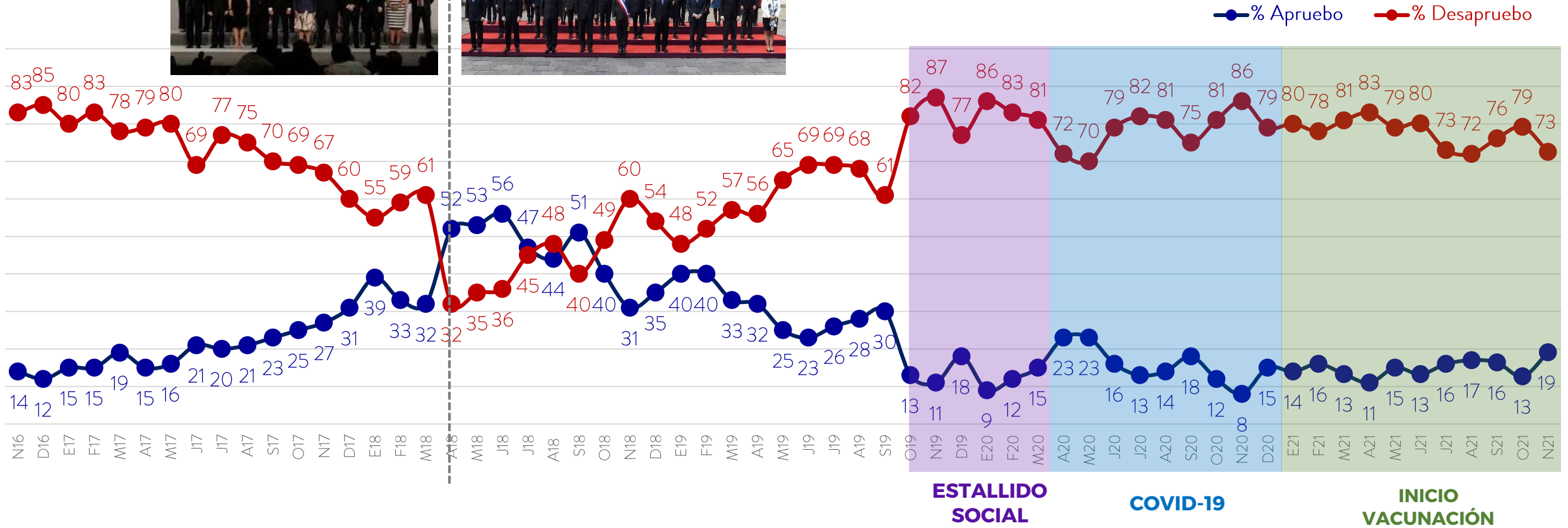
EVALUACIÓN PRESIDENTE

Independientemente de tu posición política, ¿apruebas o desapruebas la forma como Sebastián Piñera está conduciendo su gobierno? (PREGUNTA CERRADA)



APROBACIÓN GOBIERNO

Independientemente de tu posición política, ¿apruebas o desapruebas la forma como el gobierno está desarrollando su labor?
(PREGUNTA CERRADA)





CRITERIA

INVESTIGAR · INTEGRAR · TRANSFORMAR

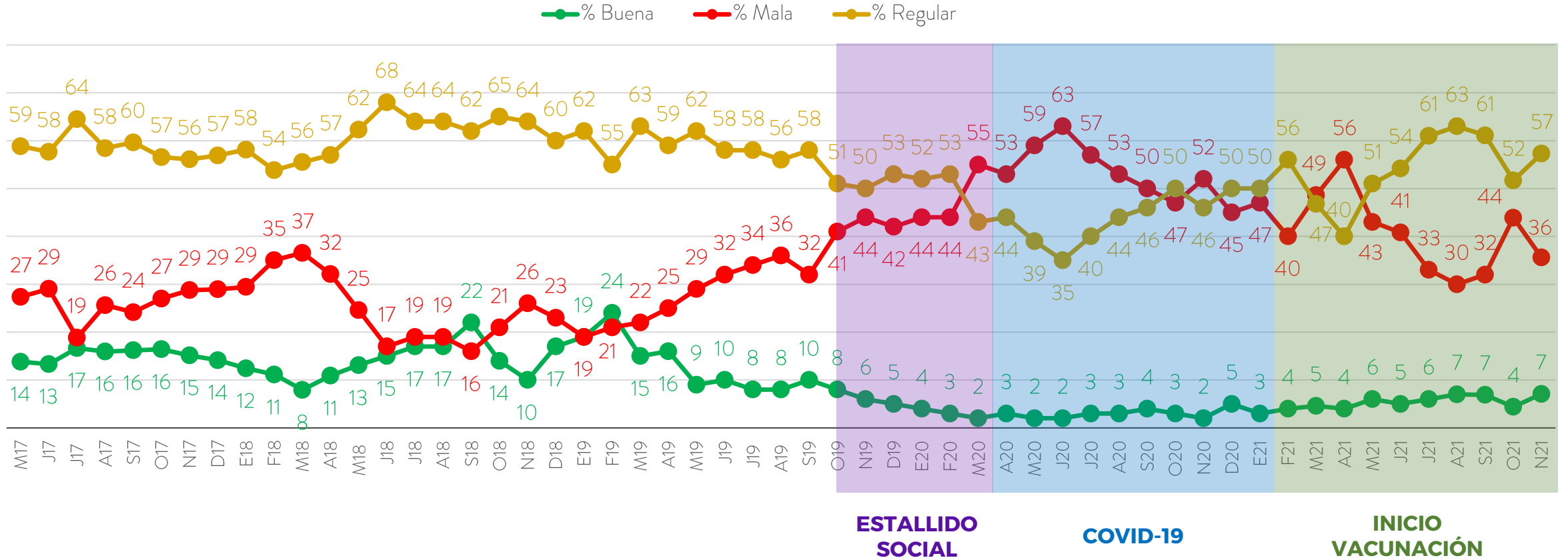
AGENDA CIUDADANA Y ECONOMÍA



SITUACIÓN ECONÓMICA PAÍS

Respecto de la situación económica actual del país, dirías que ésta es... **(PREGUNTA CERRADA, RESPUESTA ÚNICA)**

AGENDA CRITERIA



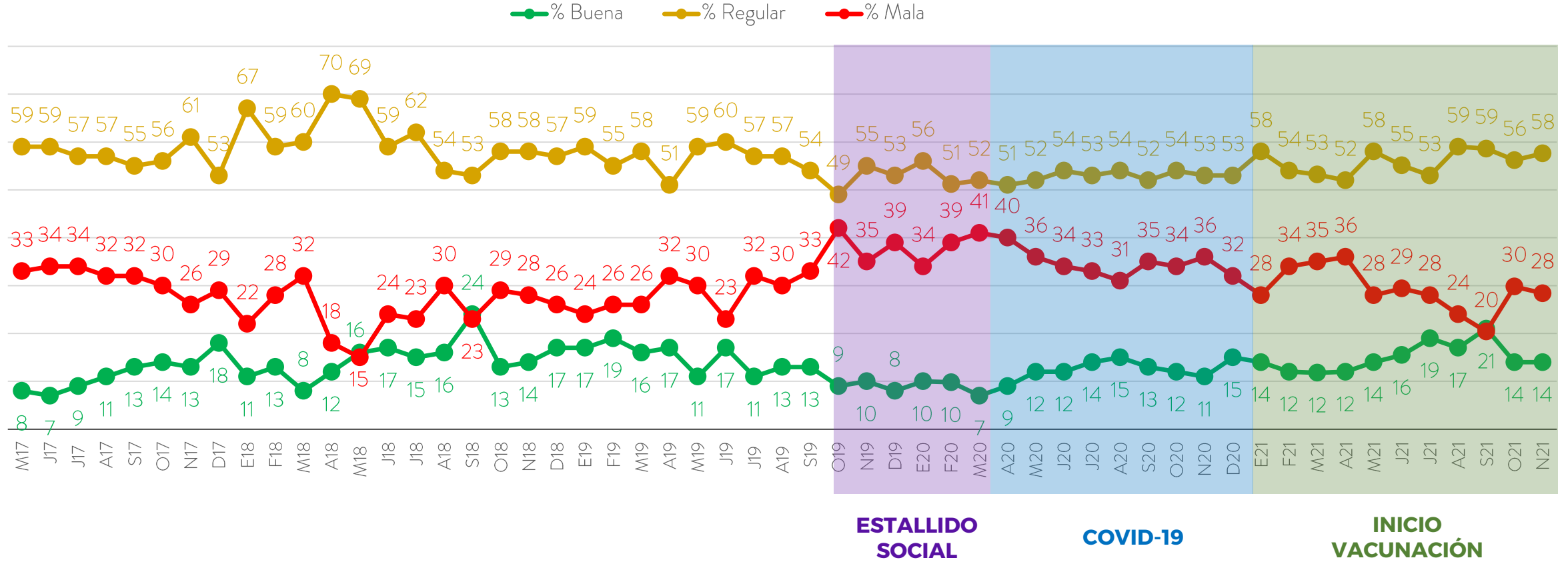
ESTALLIDO SOCIAL

COVID-19

INICIO VACUNACIÓN

SITUACIÓN ECONÓMICA PERSONAL

Respecto a tu situación económica personal, dirías que ésta es... (PREGUNTA CERRADA, RESPUESTA ÚNICA)



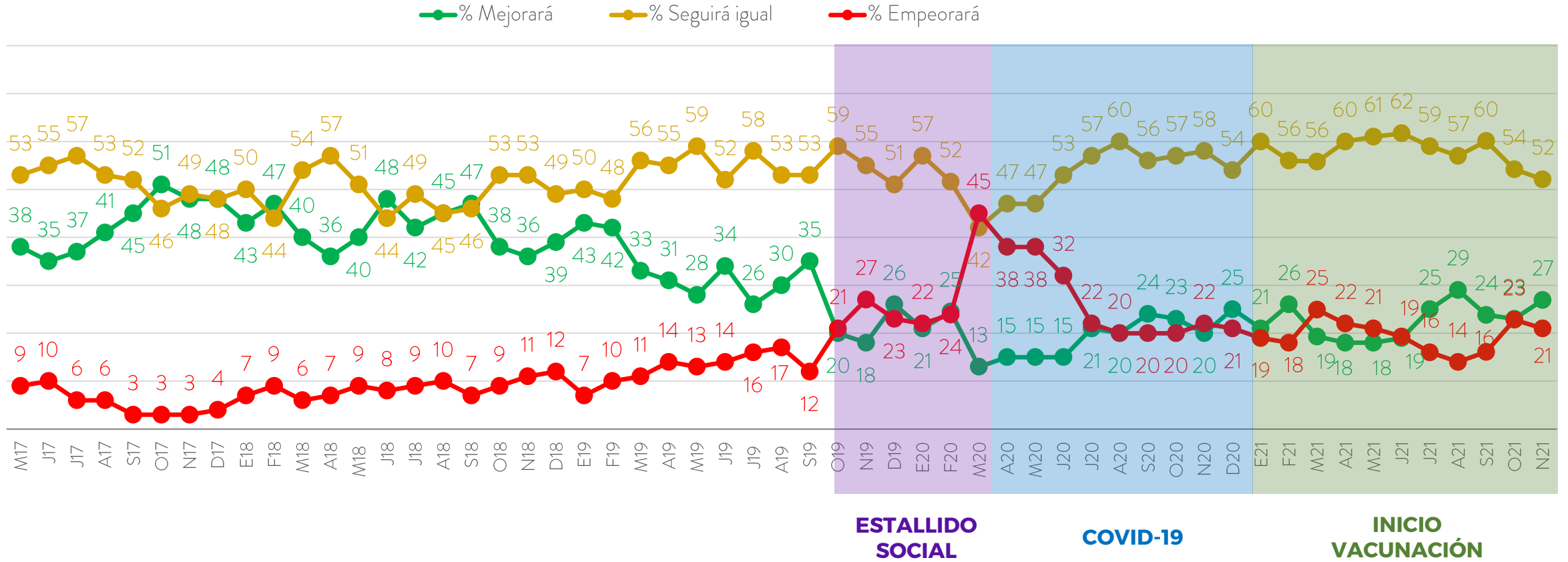
ESTALLIDO SOCIAL

COVID-19

INICIO VACUNACIÓN

PROYECCIÓN ECONÓMICA A 12 MESES

En los próximos 12 meses piensas que tu situación económica personal... (PREGUNTA CERRADA, RESPUESTA ÚNICA)



ESTALLIDO SOCIAL

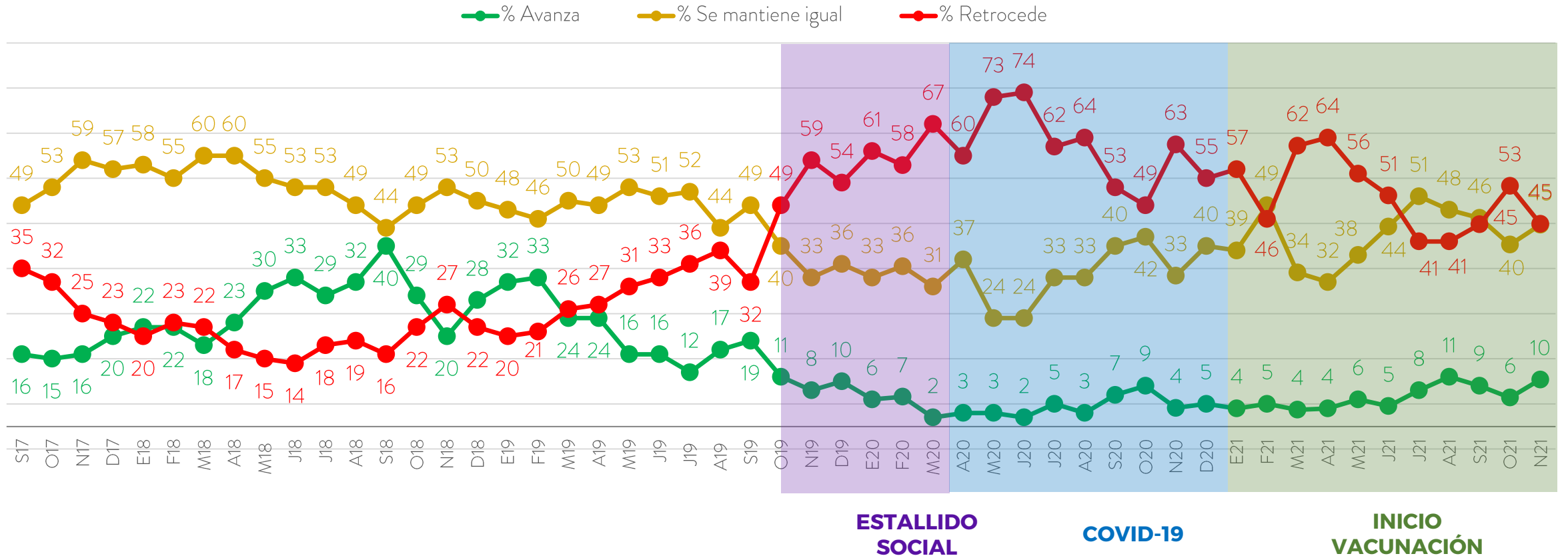
COVID-19

INICIO VACUNACIÓN

PERCEPCIÓN DE RUMBO PAÍS

Consideras que en general el país... (PREGUNTA CERRADA, RESPUESTA ÚNICA)

AGENDA CRITERIA



ESTALLIDO SOCIAL

COVID-19

INICIO VACUNACIÓN



CRITERIA

INVESTIGAR · INTEGRAR · TRANSFORMAR

EVALUACIÓN INSTITUCIONES

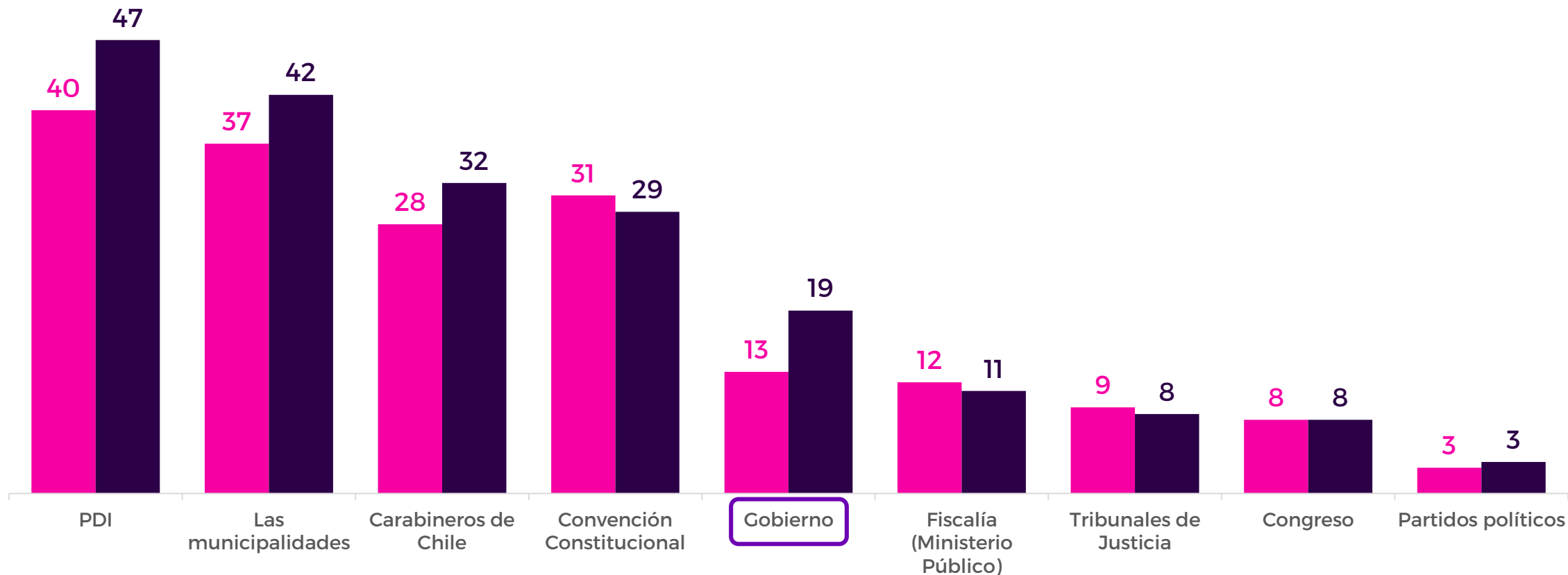


EVALUACIÓN INSTITUCIONES

Independientemente de tu posición política, ¿apruebas o desapruebas la forma como las siguientes instituciones están desarrollando su labor?
Independientemente de tu posición política, ¿apruebas o desapruebas la forma como el **gobierno** está desarrollando su labor? (**PREGUNTAS CERRADAS**)

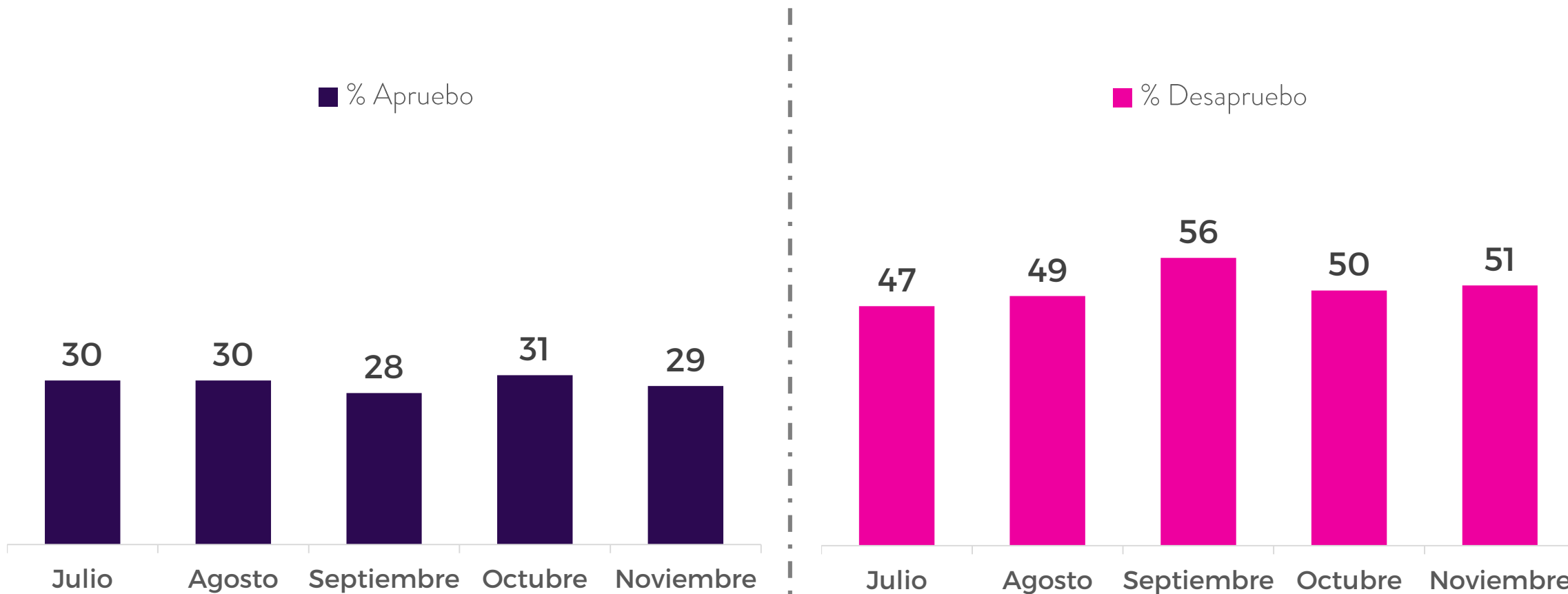
% APRUEBO

■ oct-21 ■ nov-21



EVALUACIÓN CONVENCION CONSTITUCIONAL

Independientemente de tu posición política, ¿apruebas o desapruebas la forma como las siguientes instituciones están desarrollando su labor? Convención Constitucional (PREGUNTA CERRADA)



* No se muestra % de "no sé"



CRITERIA
INVESTIGAR · INTEGRAR · TRANSFORMAR

PREFERENCIAS ESPONTÁNEAS Y EVALUACIÓN CANDIDATOS/AS PRESIDENCIALES



PREGUNTA ABIERTA Y RESPUESTA ESPONTÁNEA: PRÓXIMO PRESIDENTE (A)

Pensando en el futuro, ¿quién te gustaría que fuera el próximo presidente o presidenta de Chile después de Sebastián Piñera?
(ÚNICA MENCIÓN EN PREGUNTA ABIERTA)



Después de la primera vuelta	36%	34%	6%	3%	2%	3%	0,3%
Antes de la primera vuelta	25%	25%	7%	8%	10%	4%	2%

PREGUNTA CERRADA: EVALUACIÓN CANDIDATOS/AS OFICIALES (CON NOMBRE Y FOTO)

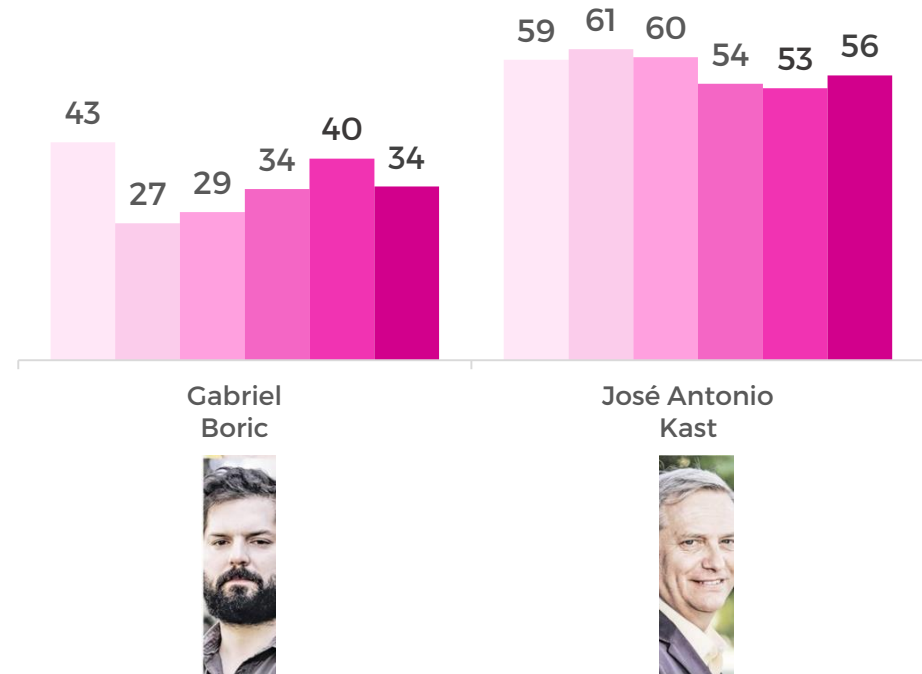
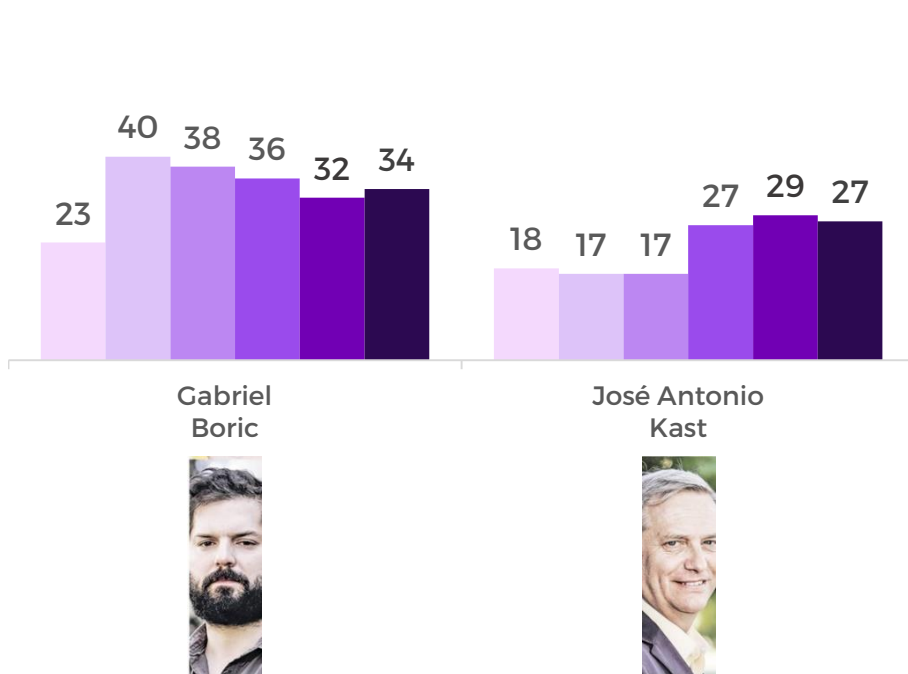
¿Y tu opinión respecto de... es...? Muy Mala, Mala, Regular, Buena, Muy Buena o No sé
(PREGUNTA CERRADA)

% BUENA + MUY BUENA

% MALA + MUY MALA

■ jun-21 ■ jul-21 ■ ago-21 ■ sept-21 ■ oct-21 ■ post 1ra vuelta

■ jun-21 ■ jul-21 ■ ago-21 ■ sept-21 ■ oct-21 ■ post 1ra vuelta



PREGUNTA CERRADA: POSICIÓN POLÍTICA ATRIBUIDA A LOS CANDIDATOS

En base a lo que sabes o imaginas, y usando la misma escala de la pregunta anterior, ¿dónde ubicarías a políticamente a...?
Promedio posición política atribuida a cada candidato



	% Ninguna
Boric	4,8%
Kast	5,3%
Autopercepción población	33,8%



CRITERIA

INVESTIGAR · INTEGRAR · TRANSFORMAR

POST ELECCIONES

SER
VEL

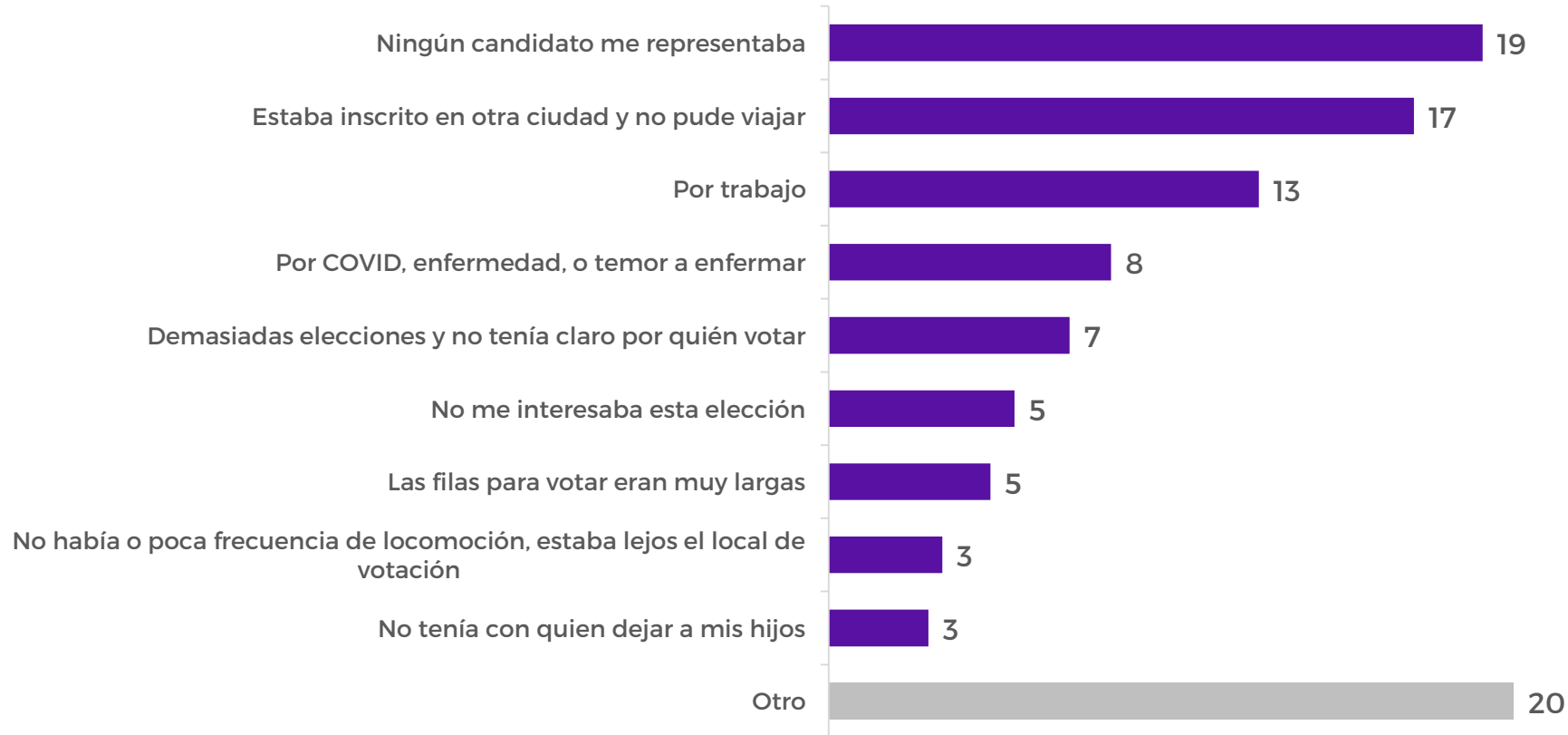
Servicio
Electoral de Chile

SER
VEL

Servicio
Electoral de Chile

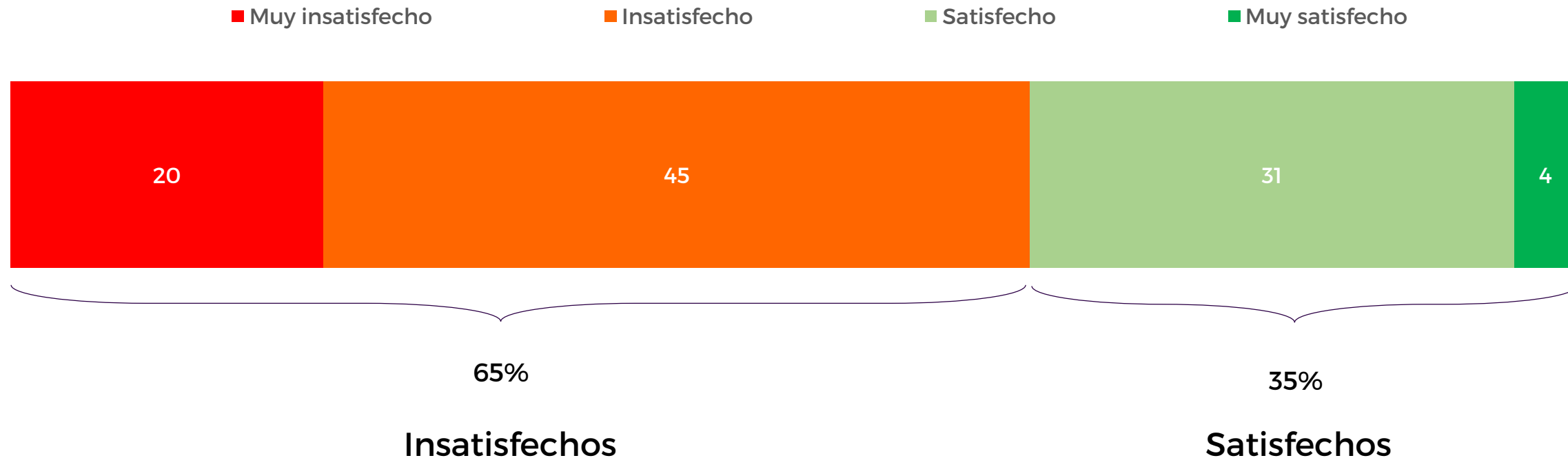
RAZONES ABSTENCIÓN

¿Por qué no votaste en la elección del 21 de noviembre?



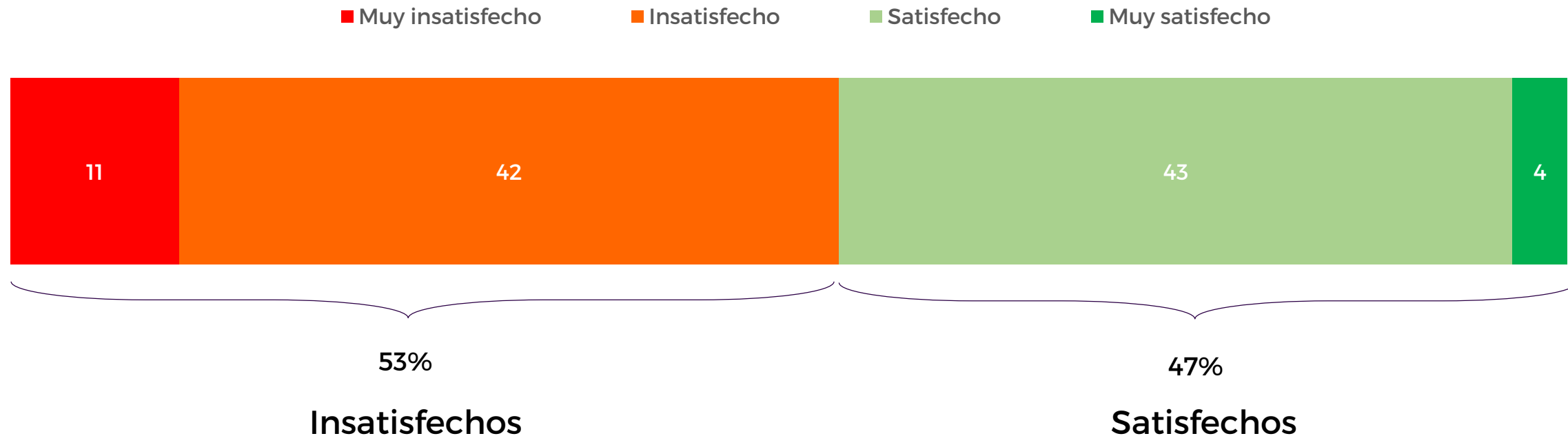
SATISFACCIÓN RESULTADOS - PRESIDENCIAL

Considerando los resultados presidenciales, ¿qué tan satisfecho estás con los resultados de la elección presidencial?



SATISFACCIÓN RESULTADOS - PARLAMENTARIAS

Considerando la composición del nuevo congreso, ¿qué tan satisfecho estás con los resultados de la elección de Senadores y Diputados?





CRITERIA

INVESTIGAR · INTEGRAR · TRANSFORMAR

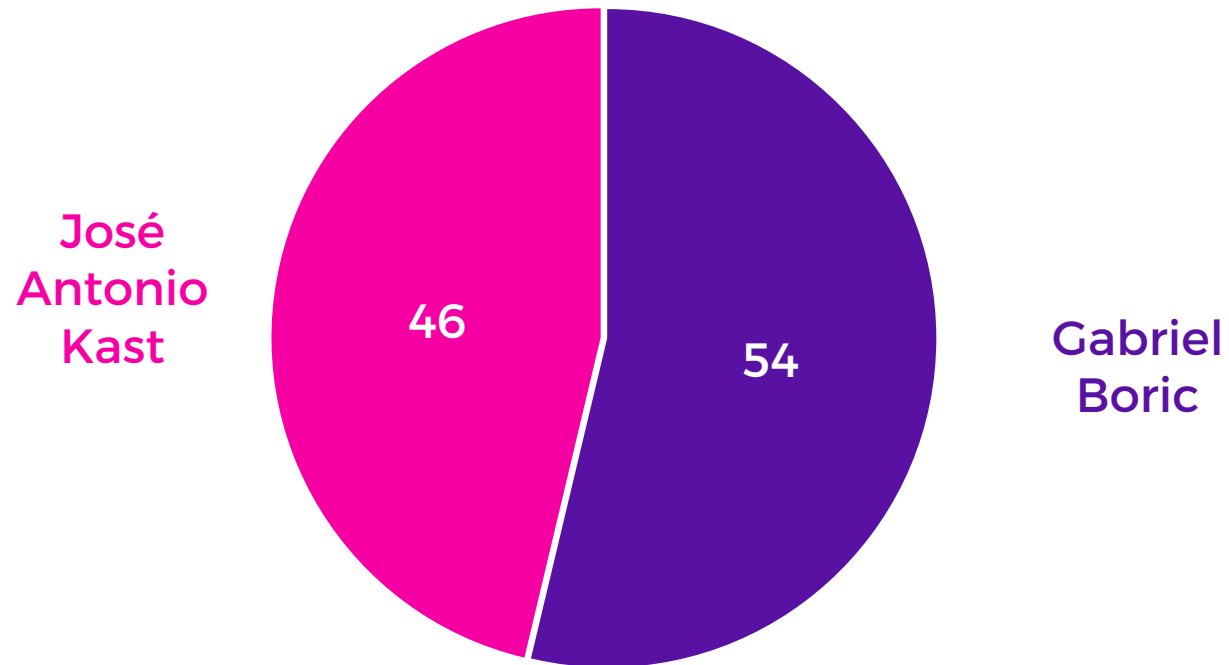
ESCENARIOS PRESIDENCIALES



PREGUNTA CERRADA: PAPELETA PRESIDENCIAL

Si las elecciones presidenciales fueran el próximo domingo, ¿por cuál de los/as siguientes candidatos/as votarías?

Base 100%

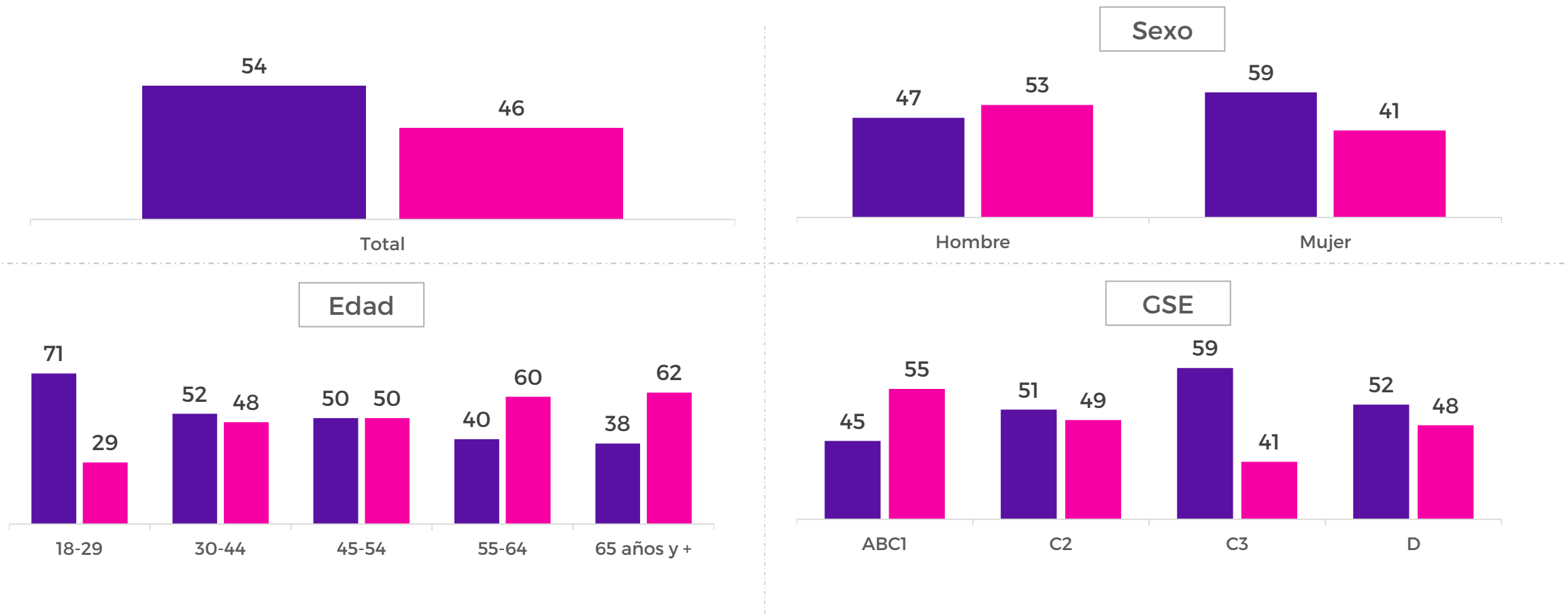


PREGUNTA CERRADA: PAPELETA PRESIDENCIAL

Si las elecciones presidenciales fueran el próximo domingo, ¿por cuál de los/as siguientes candidatos/as votarías?

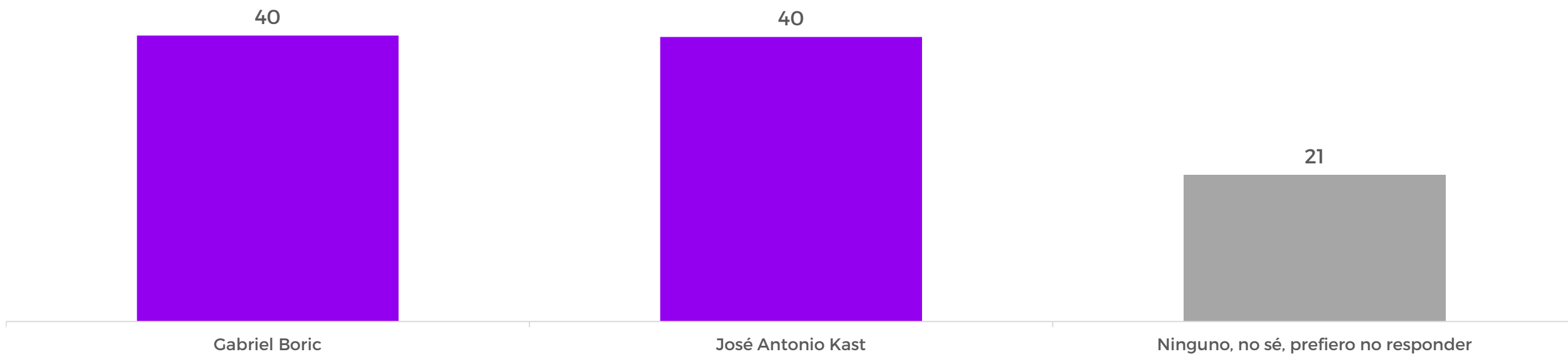
Base 100%

■ Gabriel Boric ■ José Antonio Kast



PREGUNTA CERRADA: EXPECTATIVA

Independiente de tu preferencia, ¿Quién crees que será el próximo presidente de Chile?





CRITERIA

INVESTIGAR · INTEGRAR · TRANSFORMAR

AGENDA CRITERIA

Noviembre 2021

Criteria



@CriteriaChile

