



# Encuesta Plaza Pública

Primera semana de Diciembre - Estudio N°360

# Metodología

## Técnica

Encuestas Telefónicas aplicadas a través de sistema Cati a celulares de prepago y postpago.

## Universo

Hombres y mujeres mayores de 18 años, habitantes en las 16 regiones del país.

## Muestreo

Muestreo probabilístico con selección aleatoria de individuo y estratificado previamente por región.

## Muestra y cobertura semanal

706 casos. Margen de error de  $\pm 3,7$  puntos porcentuales al 95% de confianza.

Se alcanzó una cobertura total de 178 comunas. El 90% de la muestra fue aplicada en población urbana y el 10% en población rural.

## Tasa de logro

Para lograr los 706 casos efectivos se realizaron un total de 4.654 llamados, lo que representa una tasa de éxito del 17%.

## Ponderación

Los datos fueron ponderados a nivel de sujetos por zona, género y edad, obteniendo una muestra de representación nacional para el universo en estudio.

## Fecha de terreno

Miércoles 2 al Jueves 3 de Diciembre de 2020.

A photograph of Sebastián Piñera, the former President of Chile, speaking at a podium. He is wearing a dark blue suit, a white striped shirt, and a blue tie. He has a small Chilean flag pin on his lapel and is gesturing with his right hand. The background is a blurred architectural setting.

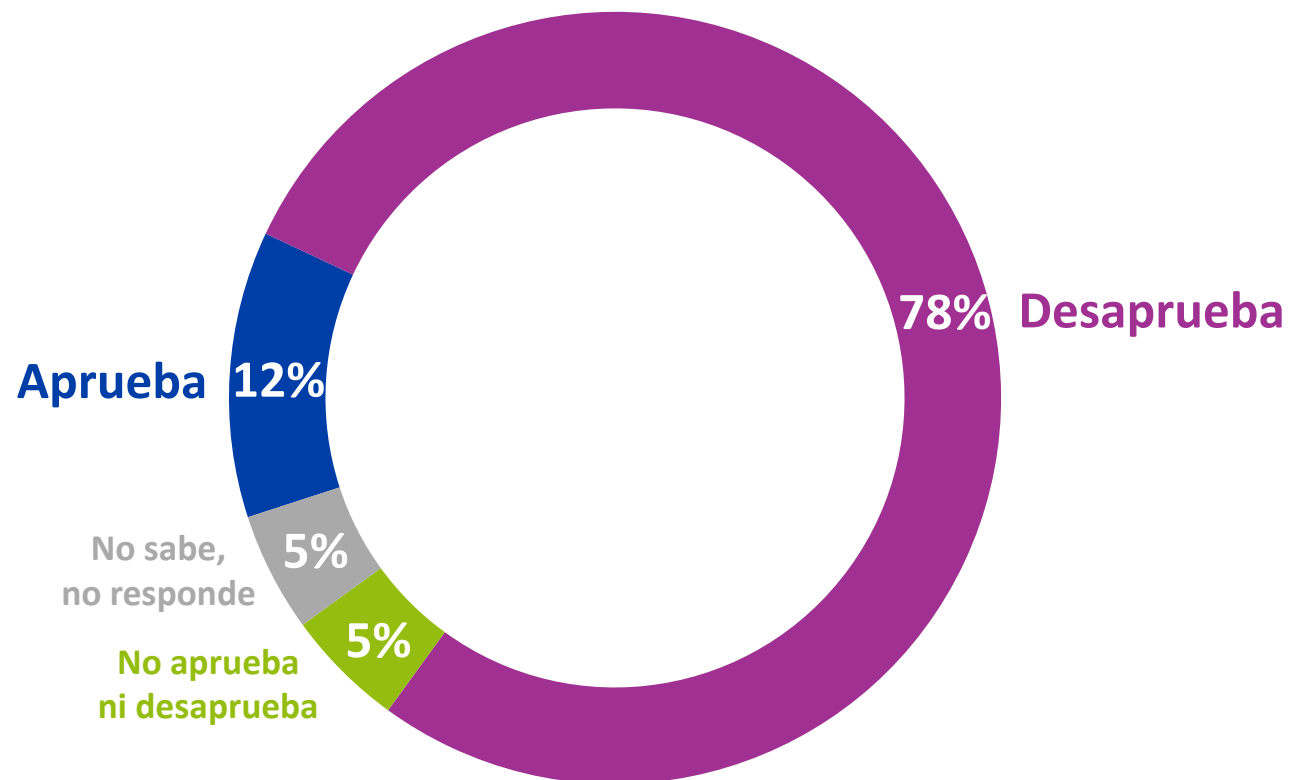
# APROBACIÓN GOBIERNO

---

SEBASTIÁN PIÑERA

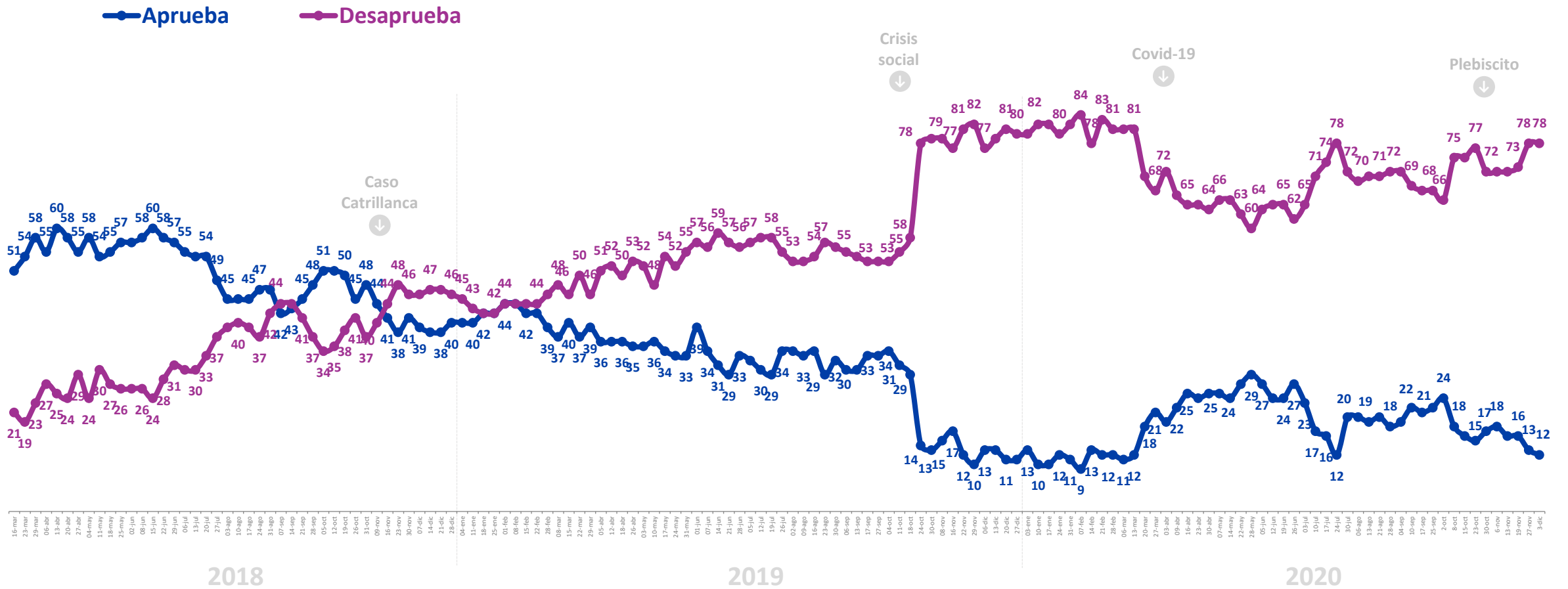
## Aprobación Presidencial

Independiente de su posición política, ¿Usted aprueba o desaprueba la forma como **Sebastián Piñera** está conduciendo su gobierno? %



# Aprobación Presidencial

Independiente de su posición política, ¿Usted aprueba o desaprueba la forma como **Sebastián Piñera** está conduciendo su gobierno? %

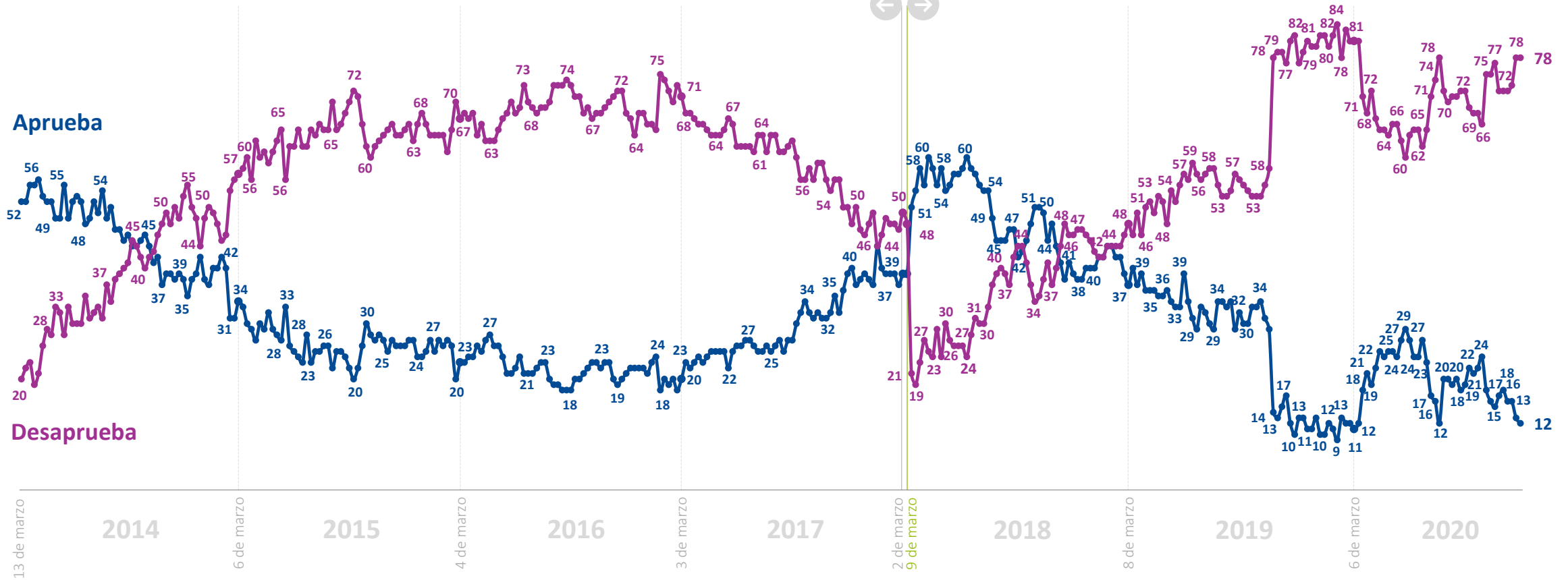


\*Se omiten categorías “No aprueba ni desaprueba” y “No sabe, no responde”

# Histórico. Aprobación Presidencial

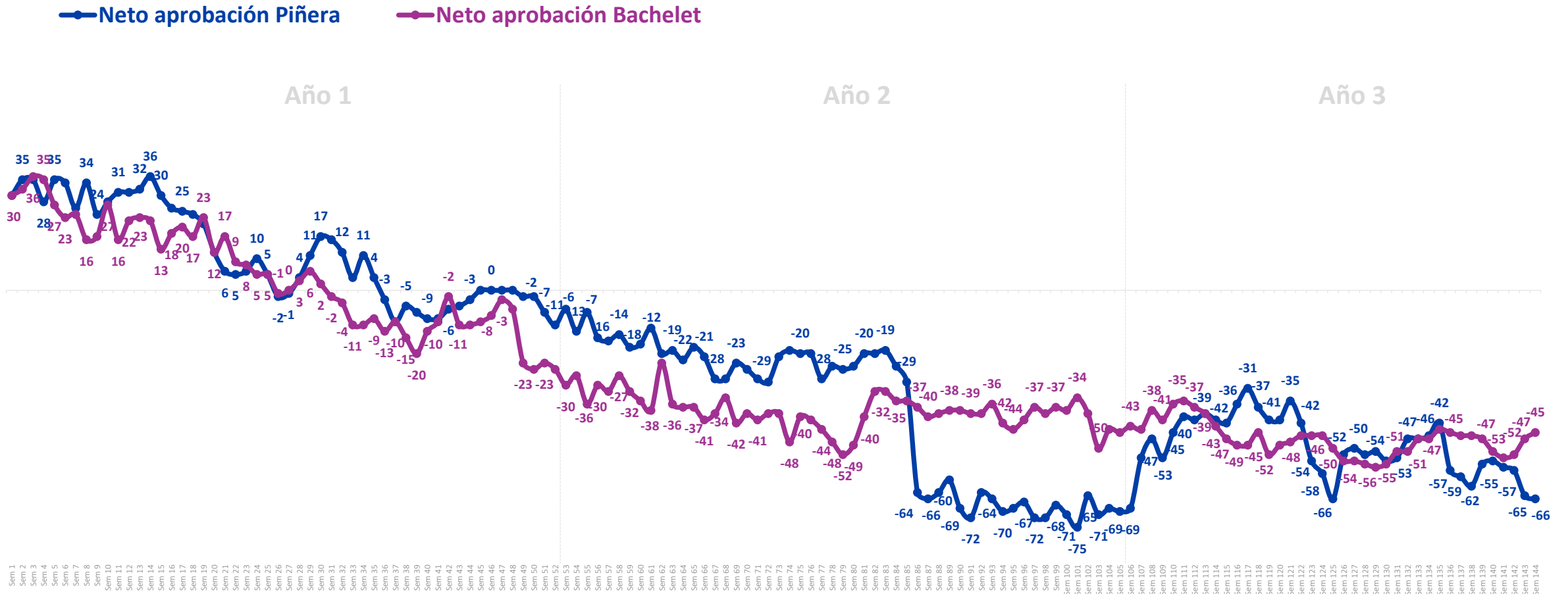


Michelle Bachelet  
Sebastián Piñera



# Neto de Aprobación Presidencial

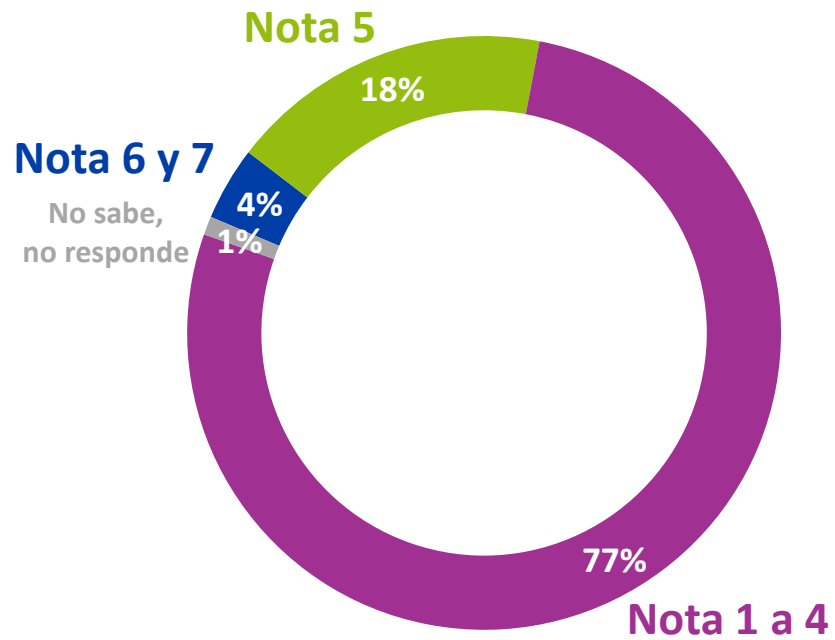
(% aprobadores – desaprobadores)



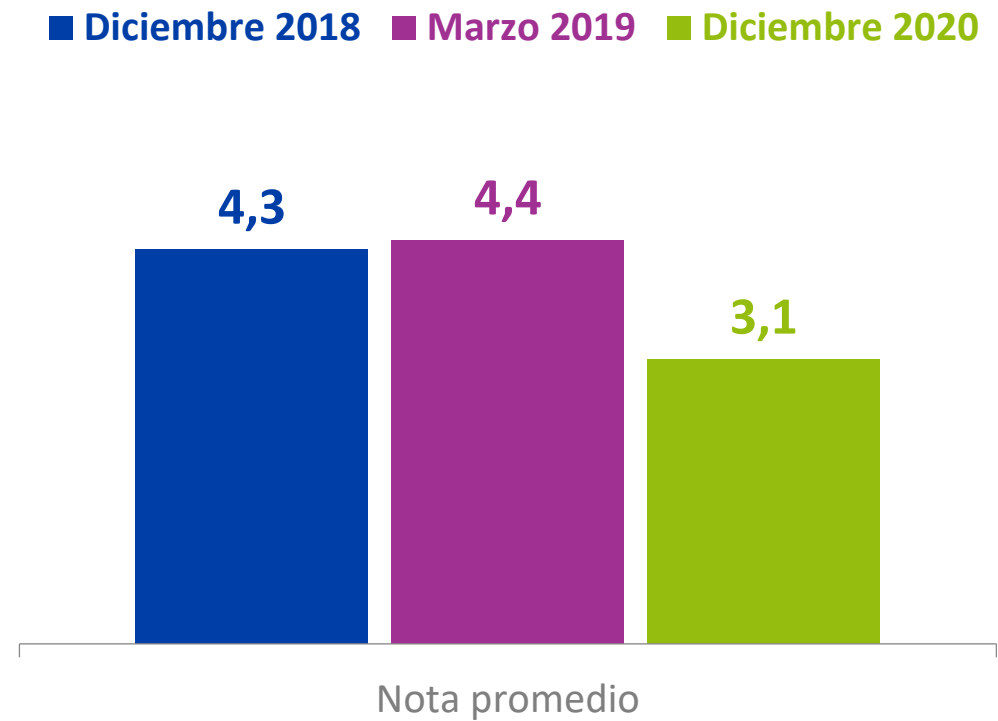
\*Diferencia entre aprobadores y desaprobadores

# Evaluación Presidente Piñera 2020

¿Qué nota, de 1 a 7 como en el colegio, le pondría usted al gobierno del Presidente Piñera en este 2020? %



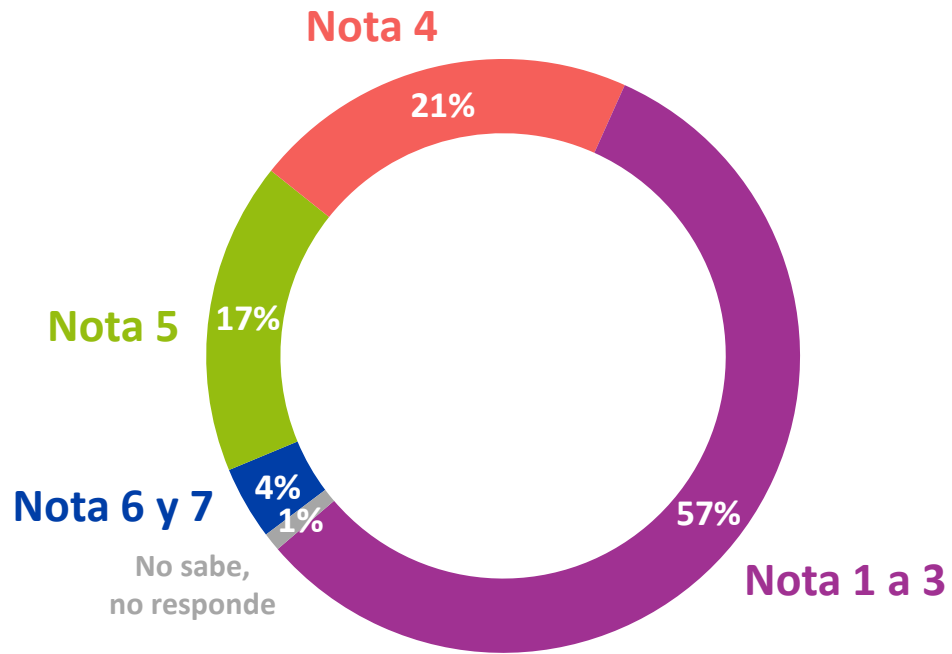
Casos: 706



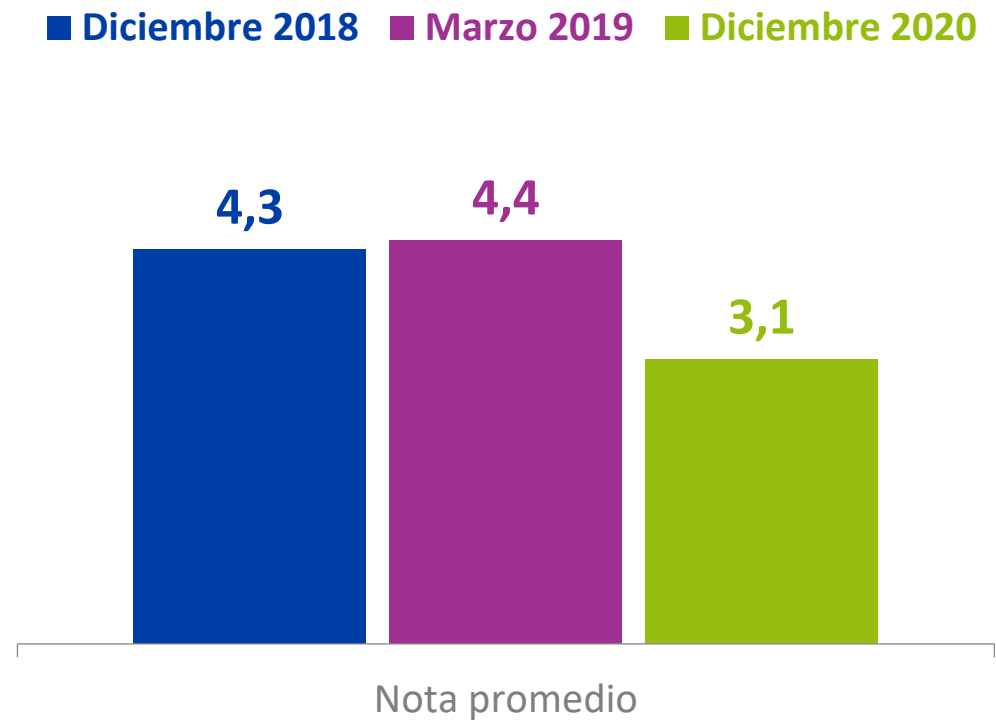


# Evaluación Presidente Piñera 2020

¿Qué nota, de 1 a 7 como en el colegio, le pondría usted al gobierno del Presidente Piñera en este 2020? %

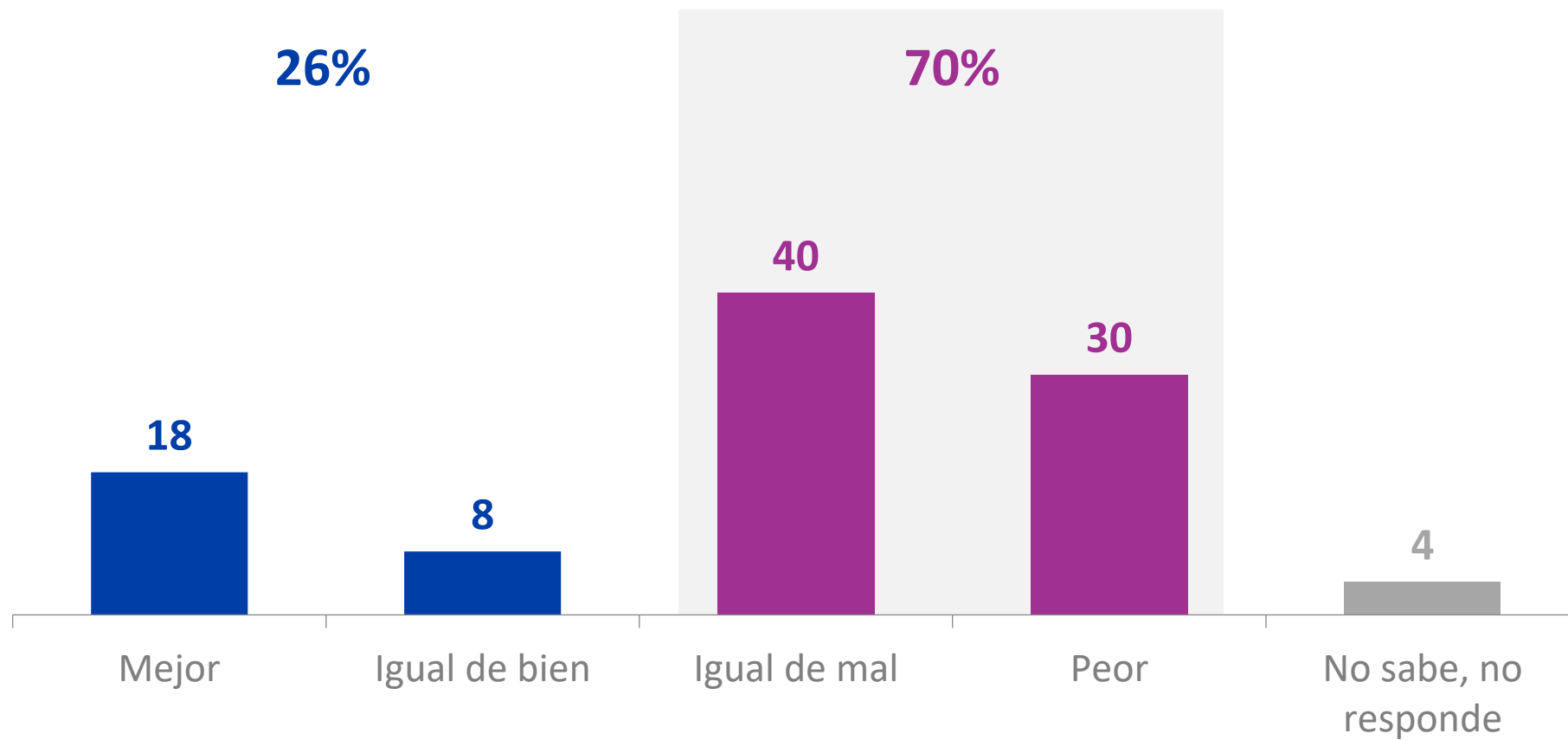


Casos: 706



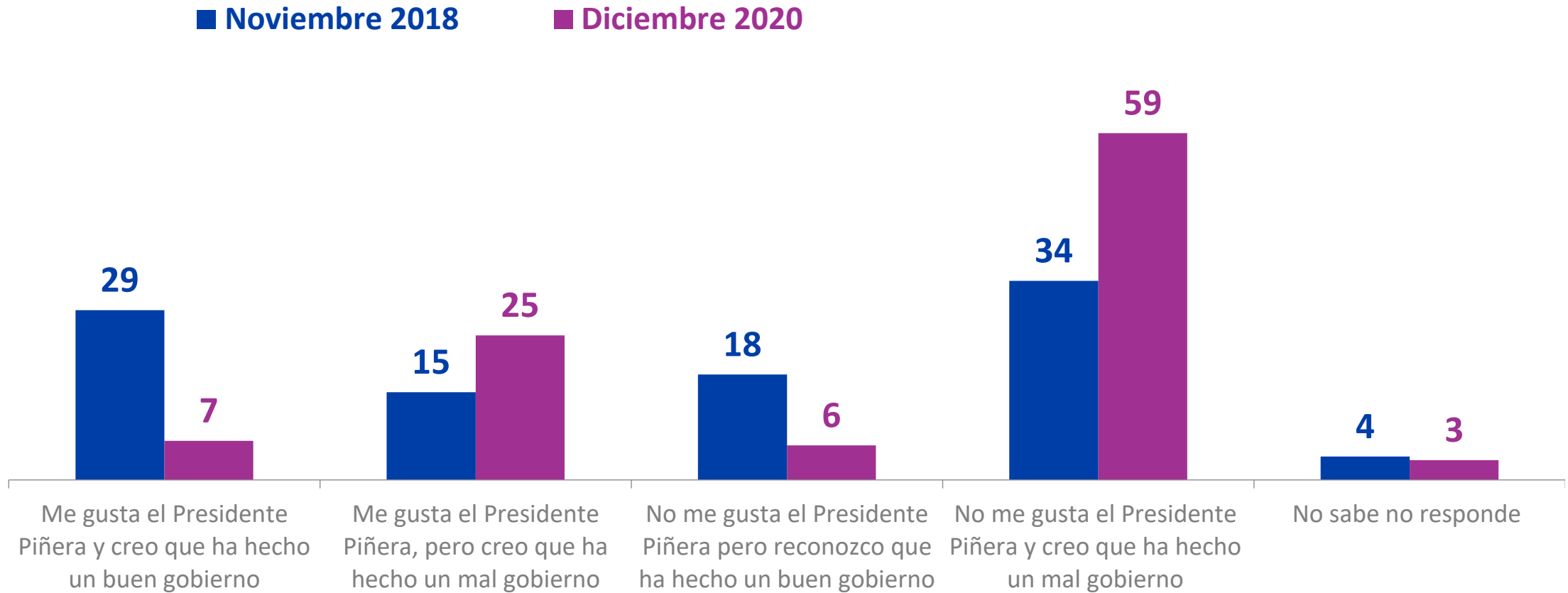
## Expectativas Presidente Piñera 2020

¿Usted cree que durante el 2021 el Presidente Piñera lo hará...? %



# Opinión sobre Presidente Piñera y su Gobierno

¿Cuál de las siguientes frases representa mejor lo que usted piensa? %





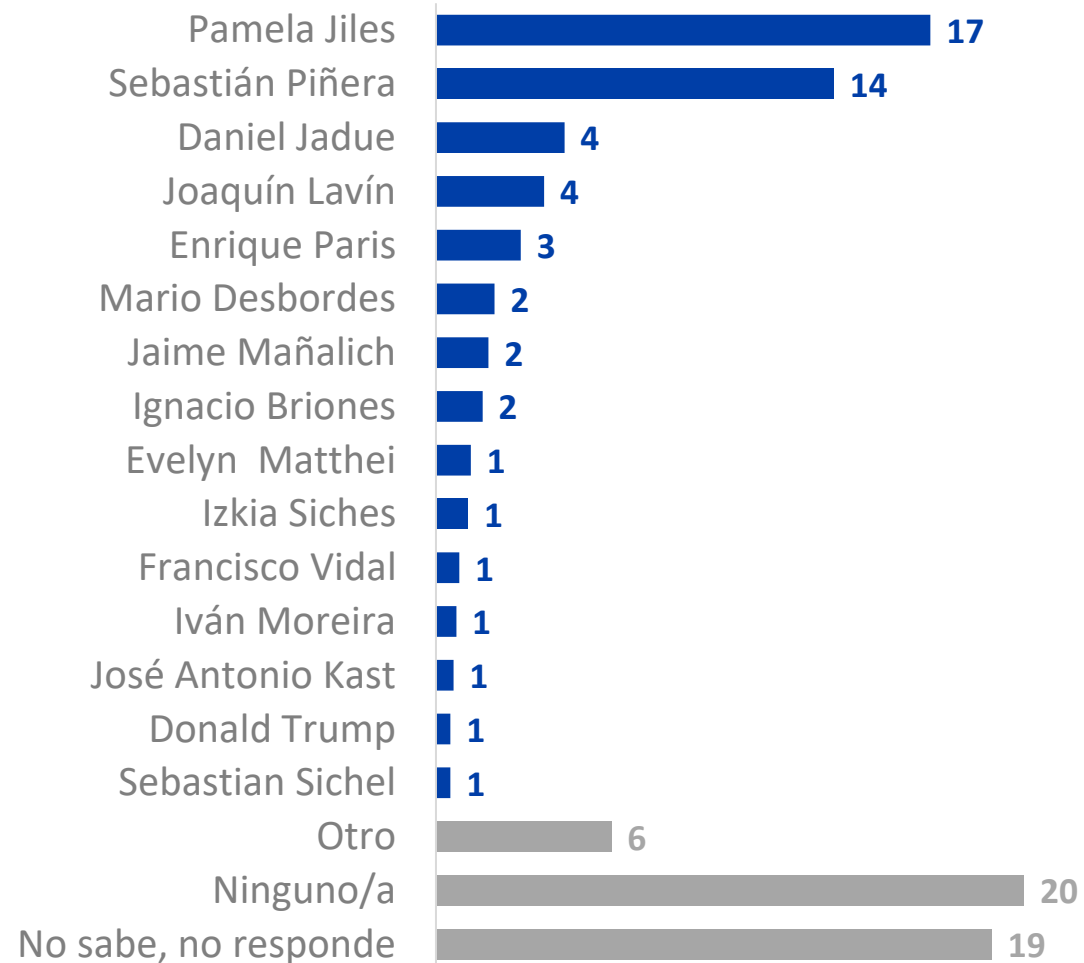
**EXPECTATIVAS**

---

**PARA EL 2021**

## Personaje Público más relevante del 2020. Espontánea

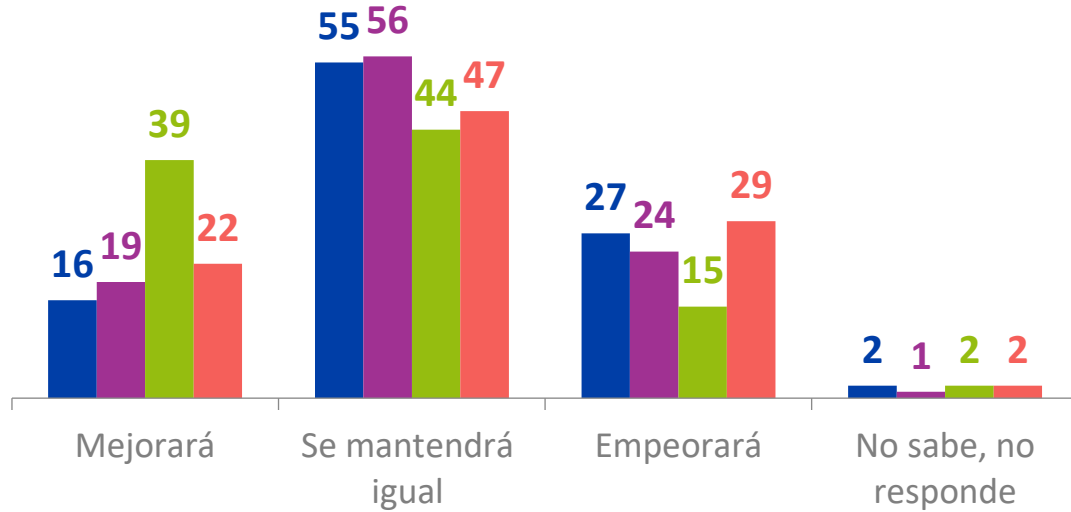
¿Quién cree usted que fue el personaje político, económico, social, cultural, deportivo más relevante del 2020? %



# Expectativas políticas para el 2021

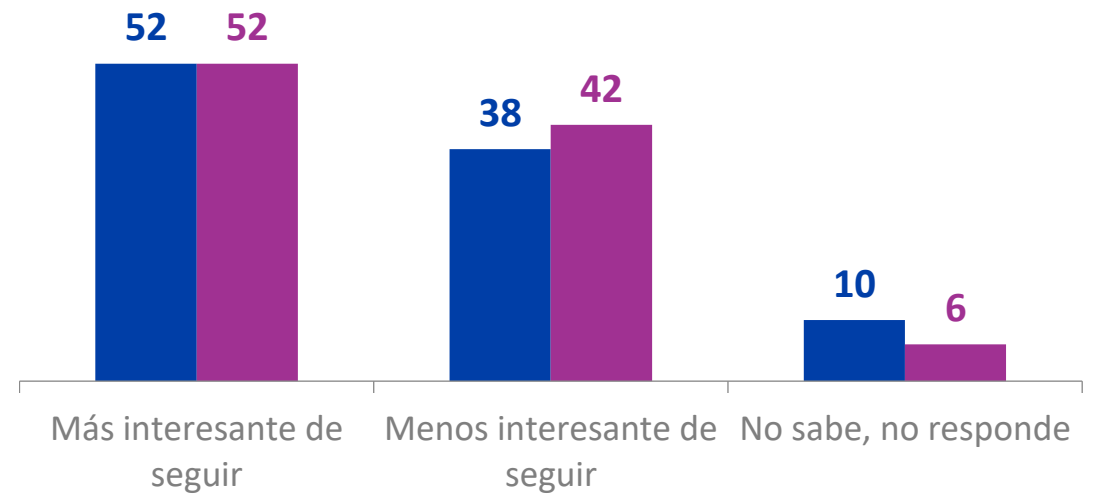
¿Ud. cree que el próximo año la situación política del país...?  
%

■ Expectativas 2016 ■ Expectativas 2017 ■ Expectativas 2018 ■ Expectativas 2021



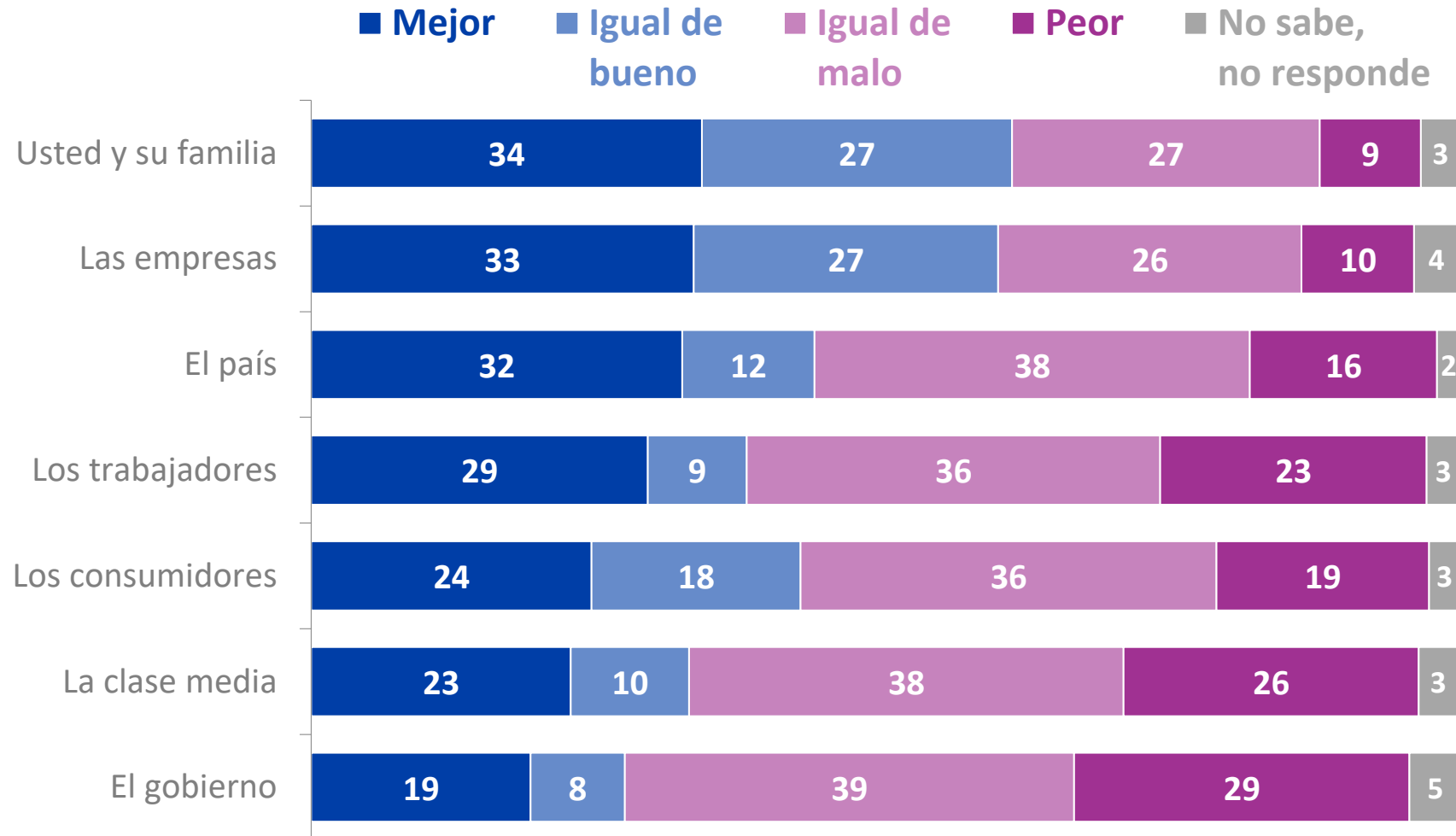
¿Ud. cree que el próximo año la política del país será...?  
%

■ Expectativas 2018 ■ Expectativas 2021



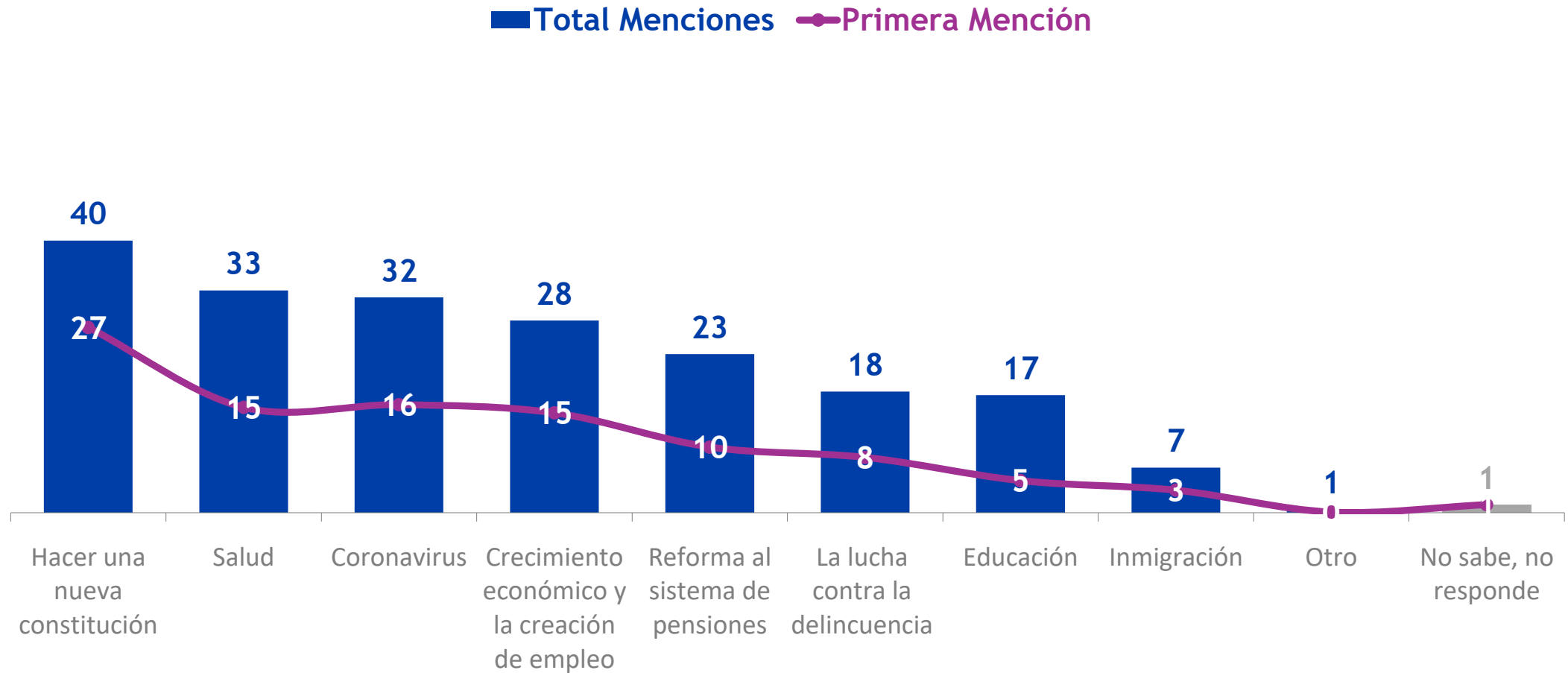
## Expectativas generales sobre el 2021

En general, ¿Usted cree que el 2021 será mejor, igual de bueno, igual de malo o peor para...? %



## Áreas prioritarias para el 2021

A su juicio, ¿En cuál de las siguientes áreas cree que están las prioridades del país para el 2021? %







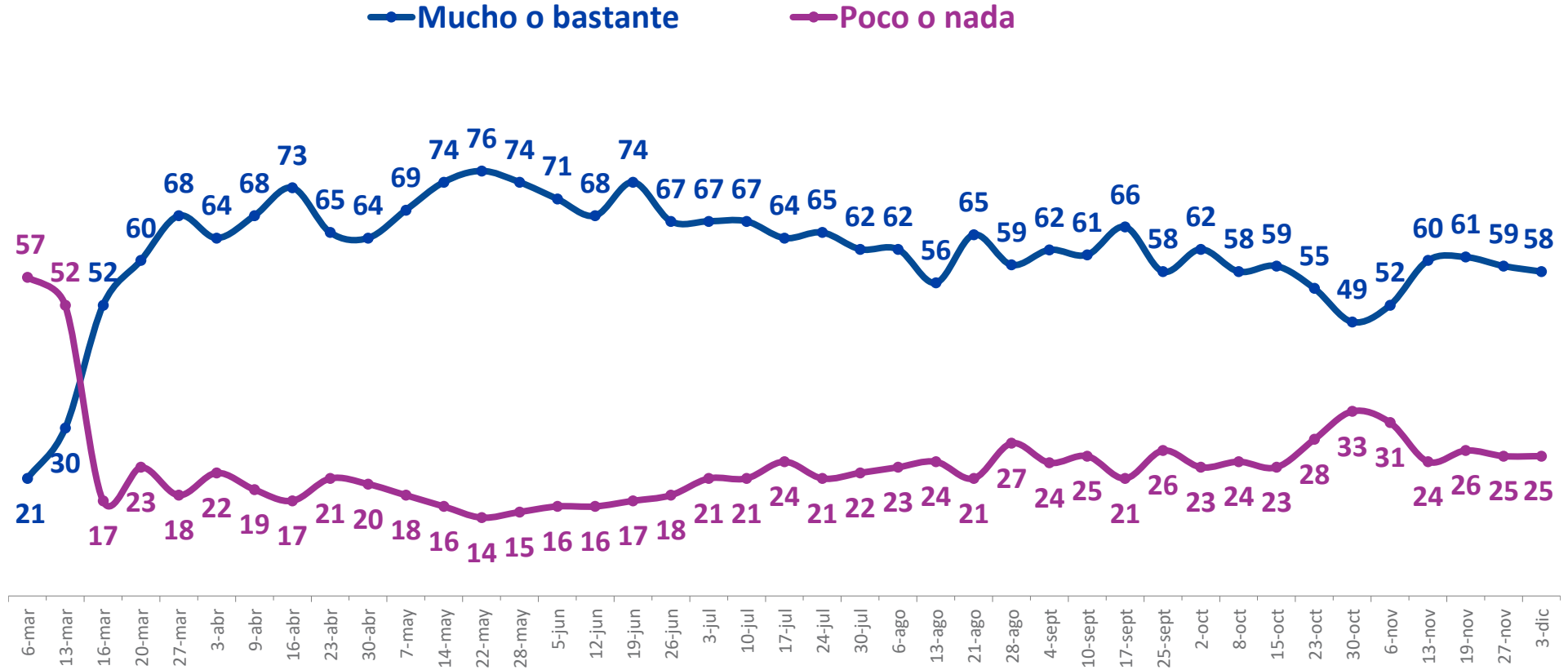
# CORONAVIRUS

## EN CHILE

Enrique Paris  
Ministro de Salud

# Preocupación por contagio de coronavirus

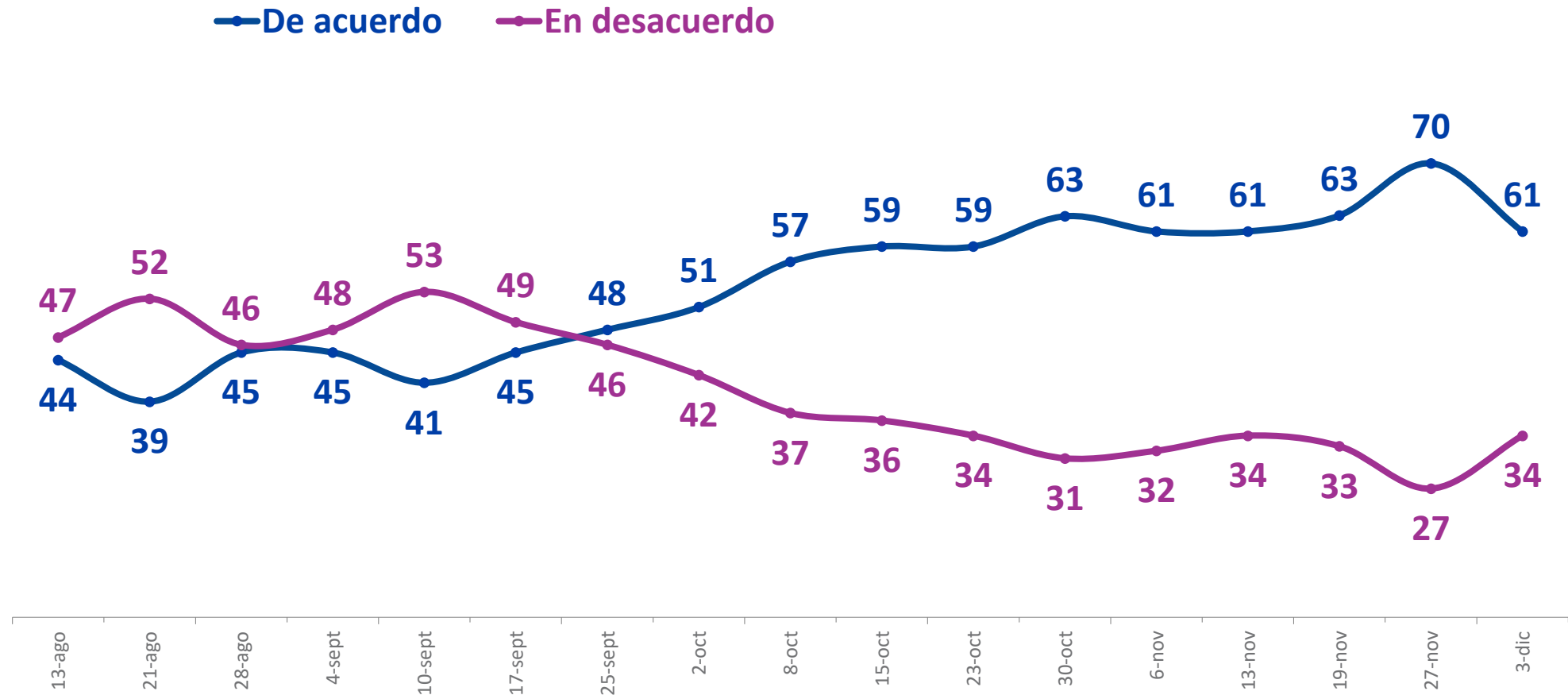
¿Cuan preocupado está usted de la posibilidad de contagiarse con Coronavirus? %



\*Se excluyen alternativas "Algo" y "No sabe, no responde".

# Proceso de desconfiamiento

¿Usted está de acuerdo o en desacuerdo con que su comuna salga o haya salido de cuarentena total e inicie un proceso de desconfiamiento? %



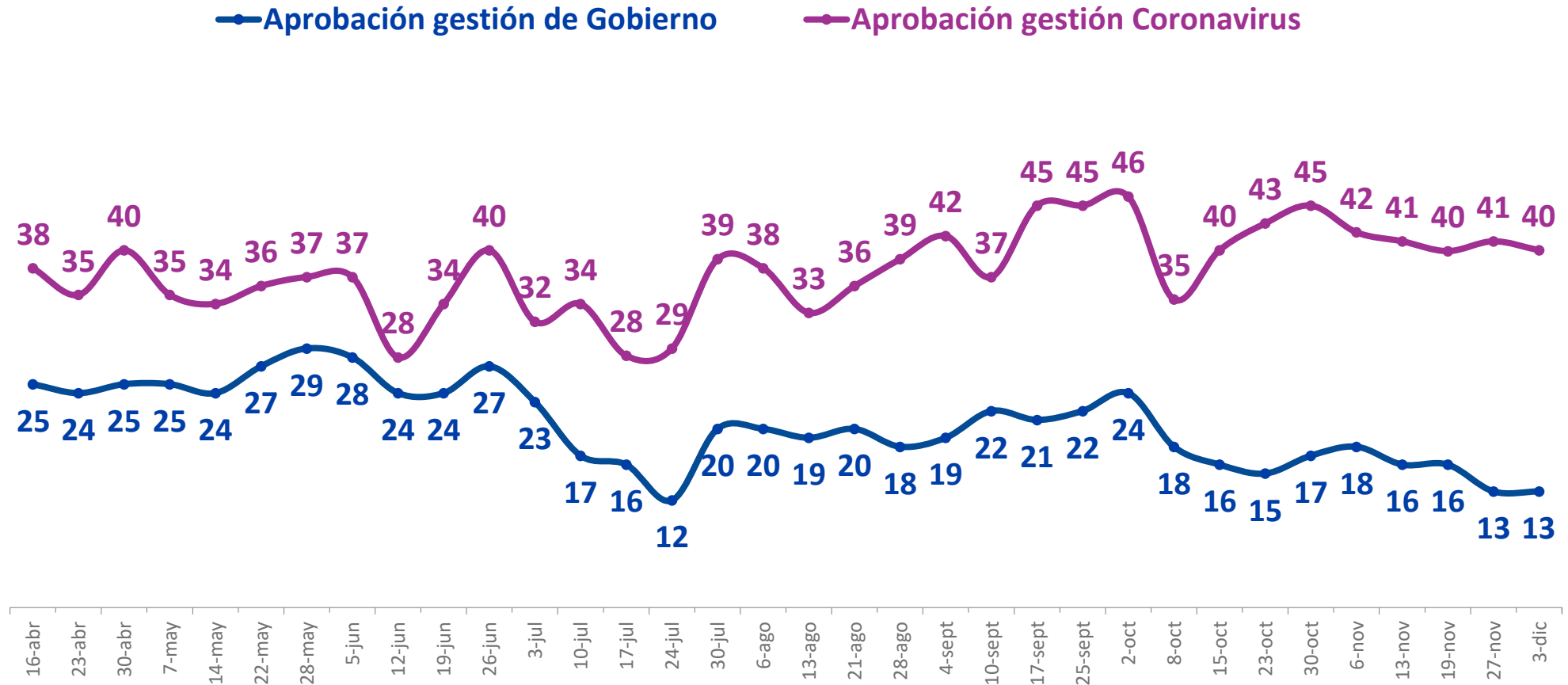
\*Se excluyen alternativas "Ni de acuerdo ni en desacuerdo" y "No sabe, no responde".

# Gestión del Gobierno y la crisis del Covid-19

¿Usted aprueba o desaprueba la forma como Sebastián Piñera está conduciendo su gobierno?

¿Usted aprueba o desaprueba la forma como el gobierno está gestionando la crisis del Coronavirus?

% Aprueba





**ECONOMÍA**  

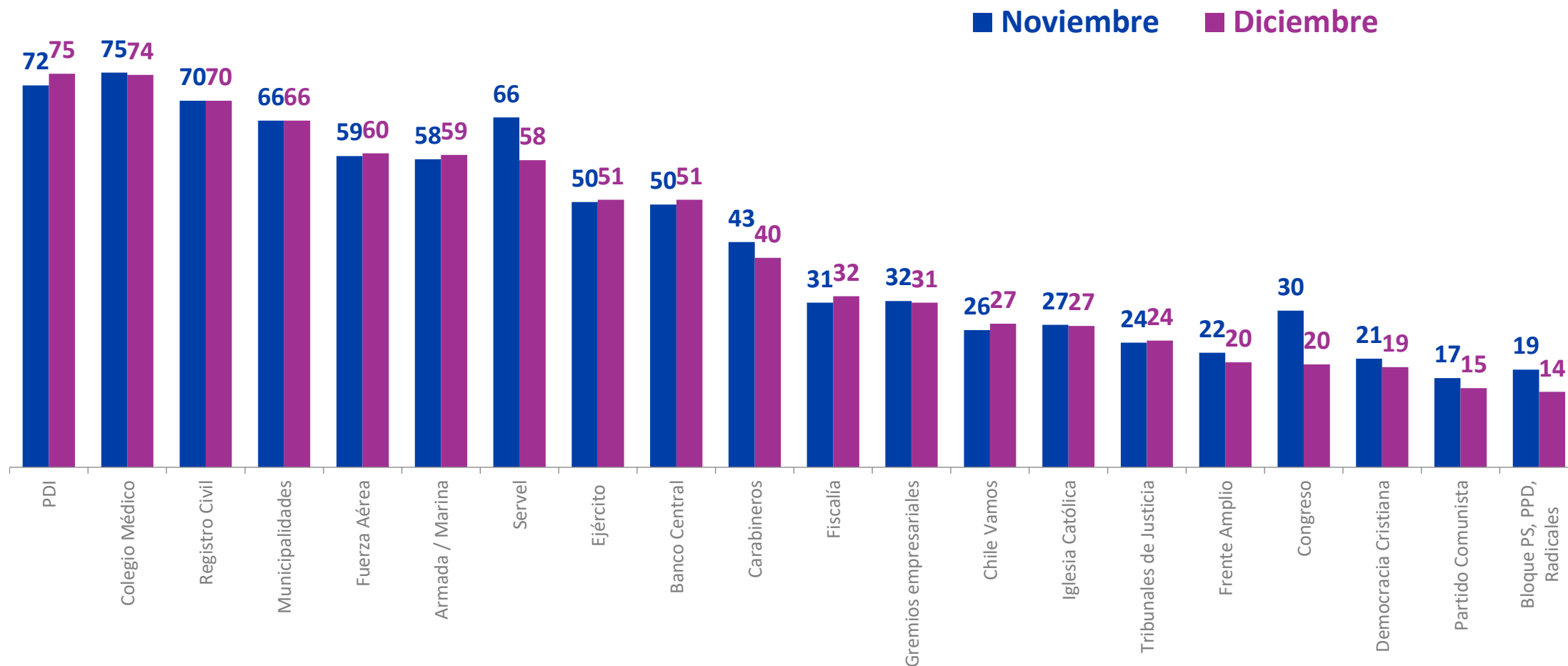
---

**Y SOCIEDAD**

# Evaluación de Instituciones

¿Usted aprueba o desaprueba el trabajo que está desempeñando...?

% Aprueba



# Evaluación de Instituciones

¿Usted aprueba o desaprueba el trabajo que está desempeñando...?

% Aprueba

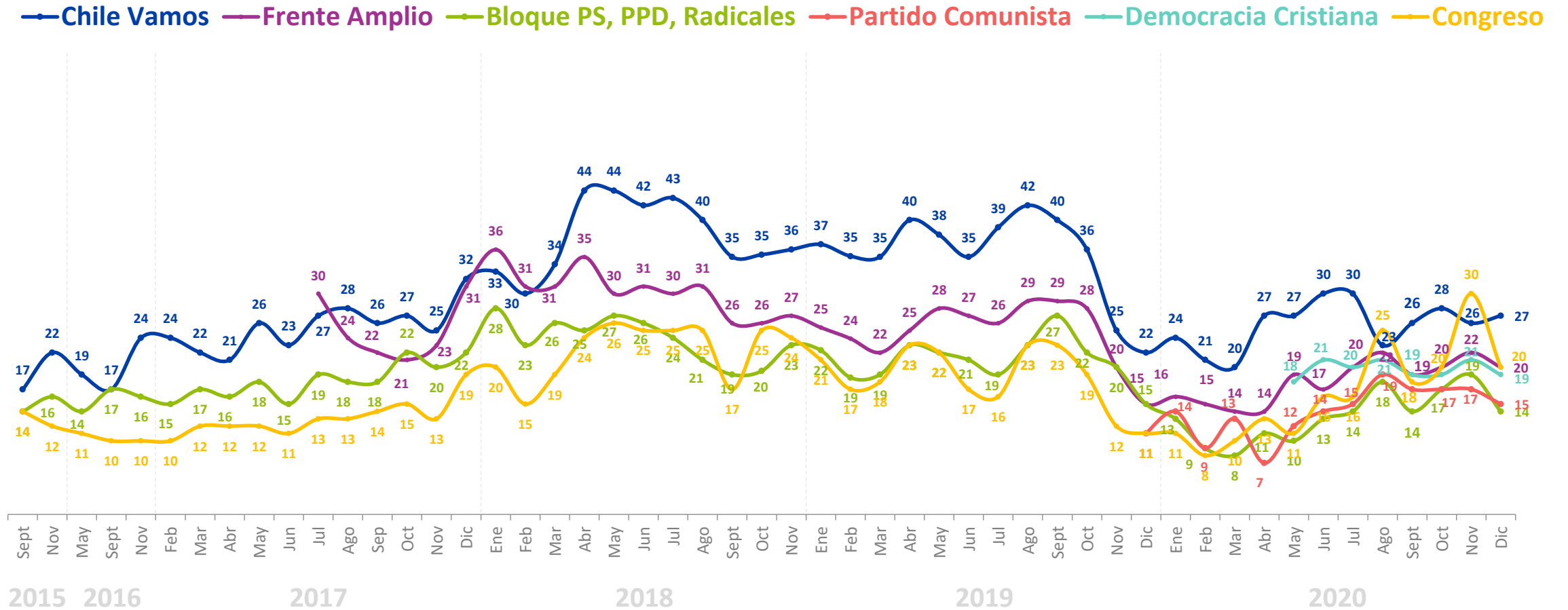
	2015	2016	2017	2018	Ene 2019	Feb 2019	Mar 2019	Abr 2019	May 2019	Jun 2019	Jul 2019	Ago 2019	Sept 2019	Oct 2019	Nov 2019	Dic 2019	Ene 2020	Feb 2020	Mar 2020	Abr 2020	May 2020	Jun 2020	Jul 2020	Ago 2020	Sept 2020	Oct 2020	Nov 2020	Dic 2020
<b>PDI</b>	69	66	70	77	80	80	80	80	82	76	75	77	77	80	57	57	58	61	57	70	70	73	75	72	74	72	72	75
<b>Colegio Médico</b>																							81	75	77	72	75	74
<b>Registro Civil</b>		43	55	70	79				77	77	73	77	72	77			68	67	64	68	70	72	69	62	68	66	70	70
<b>Municipalidades</b>																				64	70	69	71	66	70	63	66	66
<b>Fuerza Aérea</b>			62	68	69	68	61	65	67	67	63	69	68	65		50	53	54	50	63	60	66	65	60	57	58	59	60
<b>Armada / Marina</b>			61	67	67	70	61	66	70	69	60	69	70	66		51	57	56	51	63	61	63	66	60	58	60	58	59
<b>Servel</b>		23	43	55					55					50													66	58
<b>Ejército</b>			54	59	52	55	42	45	51	56	43	52	57	54		43	43	39	41	60	54	60	66	57	51	51	50	51
<b>Banco Central</b>	38	39	46	56	62				56			59	59	58		42	41	45		43	47	48	43	52	54	50	50	51
<b>Carabineros</b>	72	68	58	55	46	50	50	50	56	56	53	59	56	61	38	35	36	34	35	49	48	54	61	52	42	36	43	40
<b>Fiscalía</b>	28	27	27	35	39	33	37	36	36	32	31	38	36	36		25	27	25	24	32	36	39	39	29	28	33	31	32
<b>Gremios empresariales</b>	31	32	34	47	47	44	41	44	48	41	40	46	43	37		26	25	23	20	25	28	31	28	29	27	29	32	31
<b>Chile Vamos</b>	20	20	26	38	37	35	35	40	38	35	39	42	40	36	25	22	24	21	20	27	27	30	30	23	26	28	26	27
<b>Iglesia Católica</b>	26	30	32	23	22	17	13	21	20	18	19	22	24	23		19	19	19	19	25	25	32	31	27	25	24	27	27
<b>Tribunales de Justicia</b>	21	17	19	25	28	25	26	24	25			30		27		18	21	21	18	24	26	31	30	19	20	19	24	24
<b>Frente Amplio</b>			25	30	25	24	22	25	28	27	26	29	29	28	20	15	16	15	14	14	19	17	20	22	19	20	22	20
<b>Congreso</b>	13	10	13	22	21	17	18	23	22	17	16	23	23	19	12	11	11	8	10	13	11	16	16	25	18	20	30	20
<b>Democracia Cristiana</b>																					18	21	20	21	19	19	21	19
<b>Partido Comunista</b>																11	14	9	13	7	12	14	15	19	17	17	17	15
<b>Bloque PS, PPD, Radicales</b>	15	16	18	24	22	19	19	23	22	21	19	23	27	22	20	15	13	9	8	11	10	13	14	18	14	17	19	14

\*Años 2015, 2016, 2017 y 2018 corresponde a promedios anuales.

# Evolutivo de evaluación de Coaliciones políticas y Congreso

¿Usted aprueba o desaprueba el trabajo que está desempeñando...?

% Aprueba



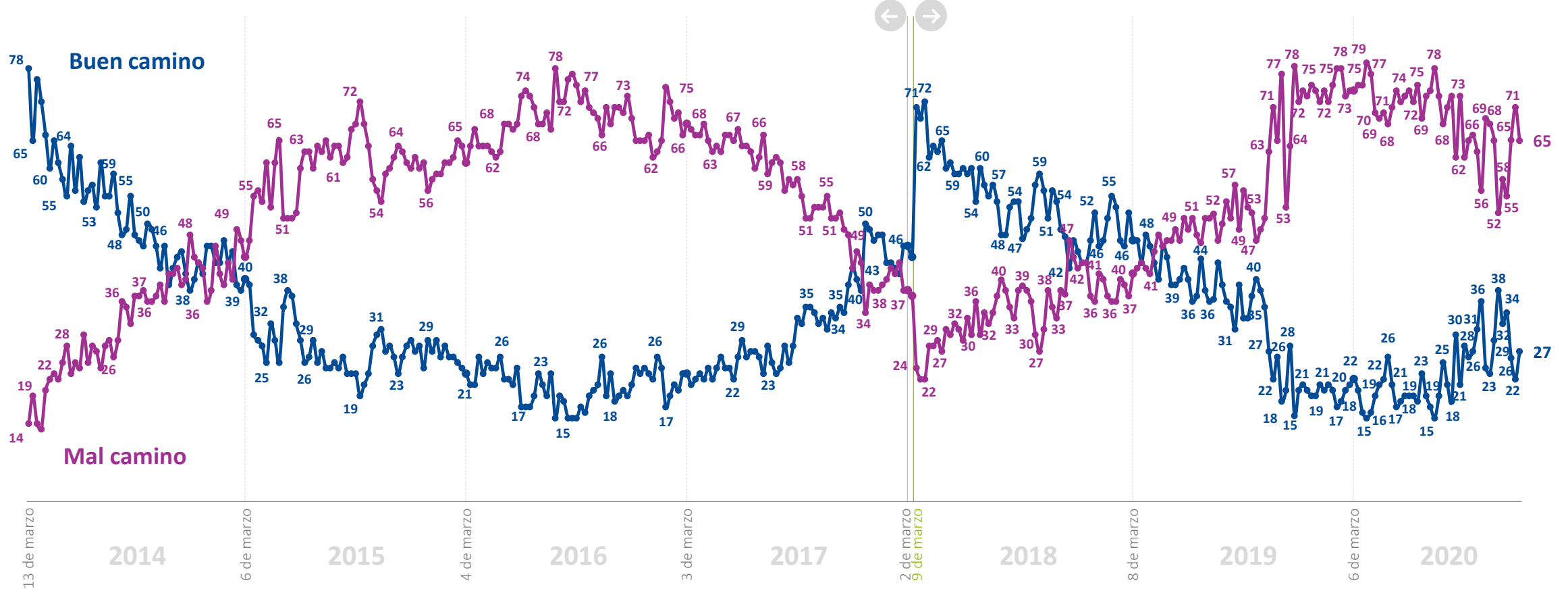


# Evaluación del País

Pensando en todos los aspectos políticos, económicos y sociales, ¿Ud. cree que el país va por un buen camino o por un mal camino? %



**Michelle Bachelet**   **Sebastián Piñera**



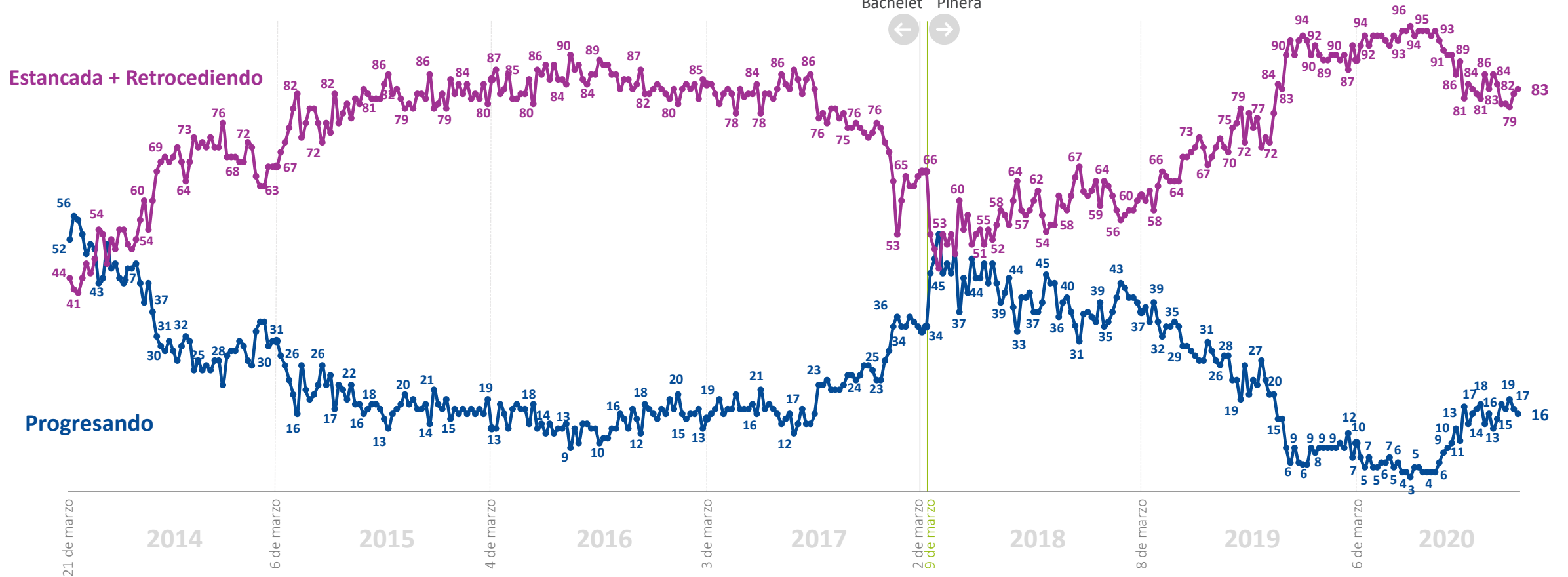
\*La diferencia para completar 100% corresponde a las respuestas "Ni por el bueno ni por el malo" y "No sabe, no responde"

# Percepción de progreso económico

¿Ud. cree que en el momento actual la economía chilena está: progresando, estancada o en retroceso? %



Michelle Bachelet Sebastián Piñera



\*La diferencia para completar 100% corresponde a la respuesta "No sabe, no responde"

# Expectativas futuro del país

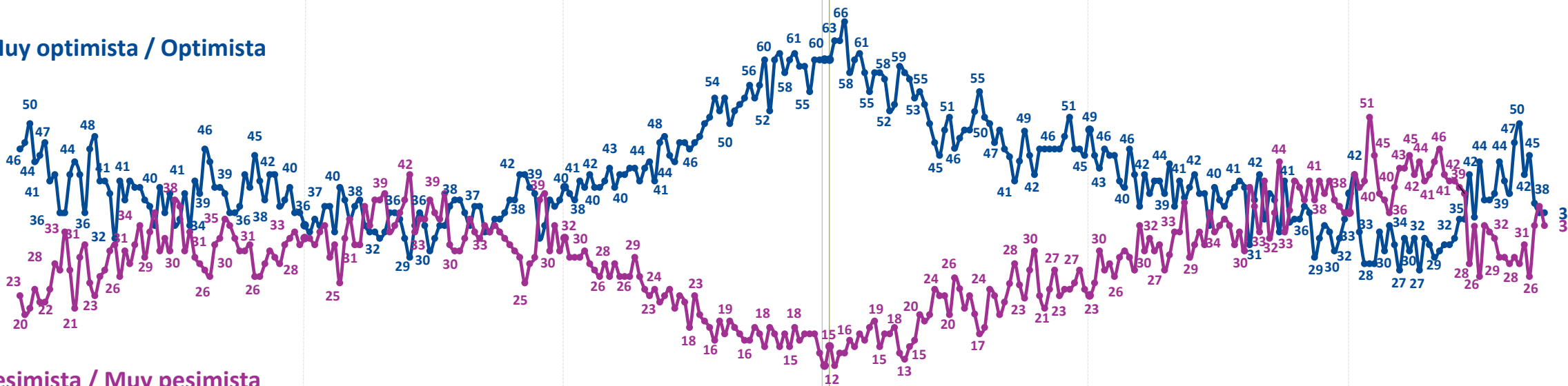
En general, ¿Cómo se siente usted acerca del futuro del país? %



Michelle Bachelet Sebastián Piñera



Muy optimista / Optimista



Pesimista / Muy pesimista

\*La diferencia para completar 100% corresponde a las respuestas "Ni optimista ni pesimista" y "No sabe, no responde"

# Evaluación económica personal y familiar

¿Cómo calificaría usted la situación económica actual de usted y su familia? %

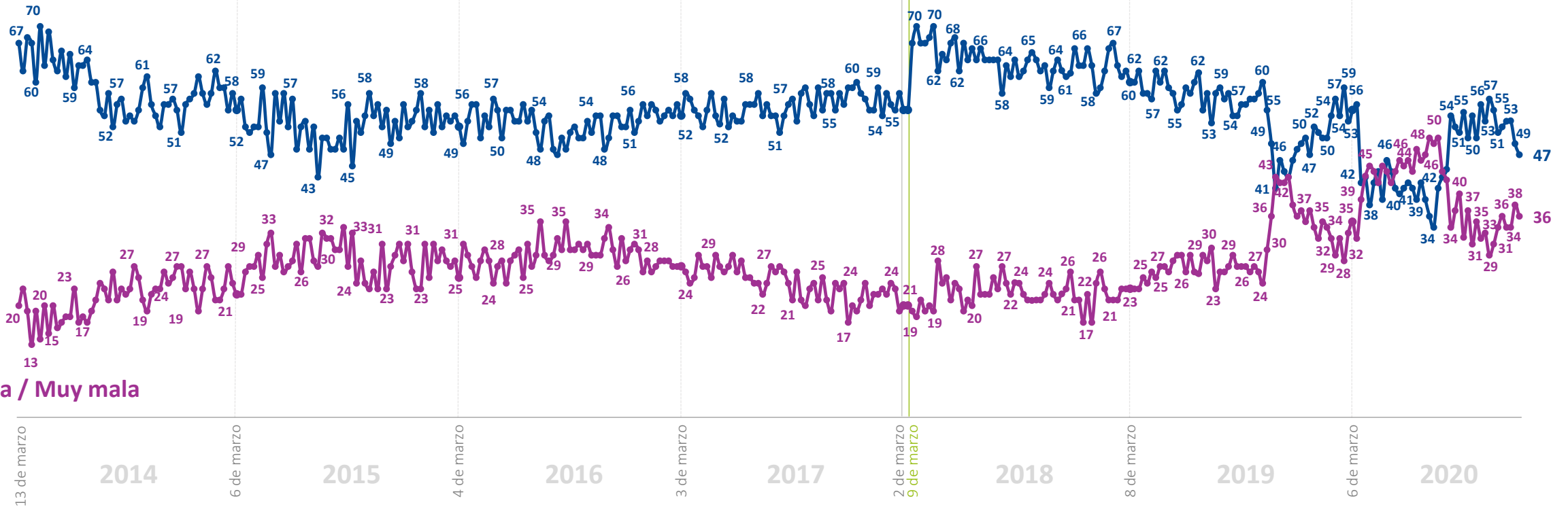


Michelle Bachelet

Sebastián Piñera



Muy buena / Buena



\*La diferencia para completar 100% corresponde a las respuestas "Ni buena ni mala" y "No sabe, no responde"

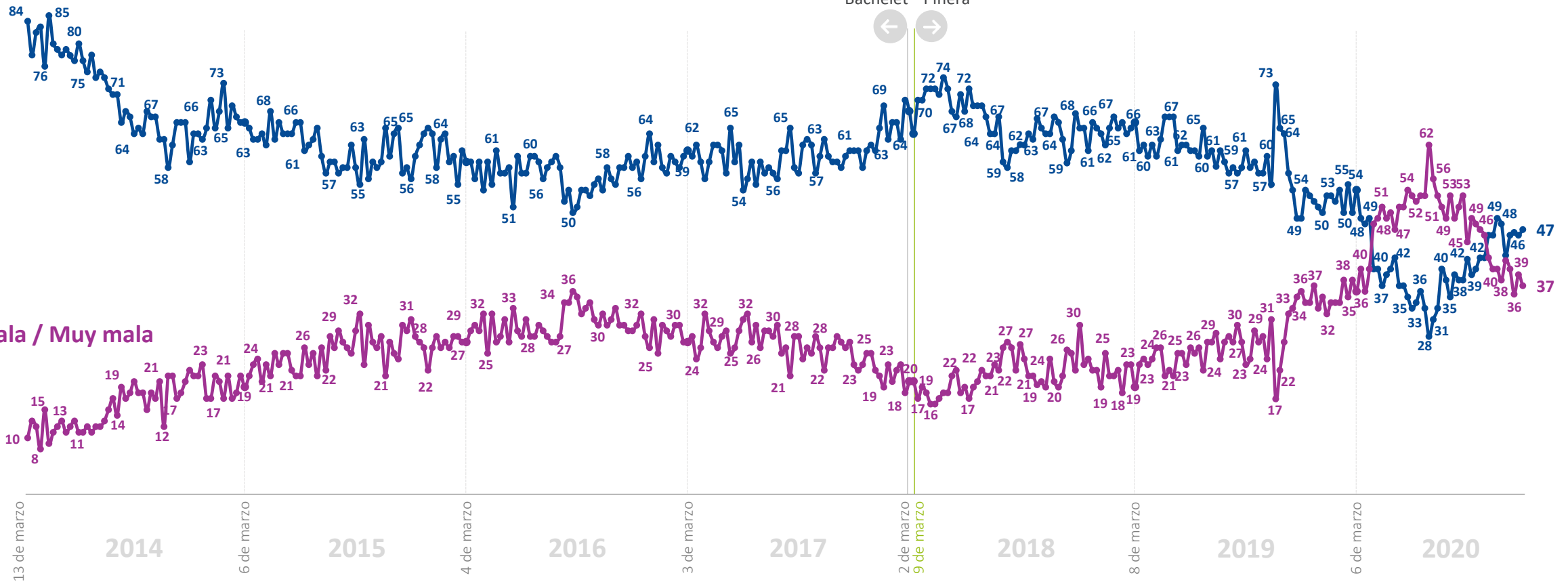
# Percepción económica de las empresas

¿Cómo calificaría usted la situación económica actual de las empresas? %



Michelle Bachelet Sebastián Piñera

Muy buena / Buena



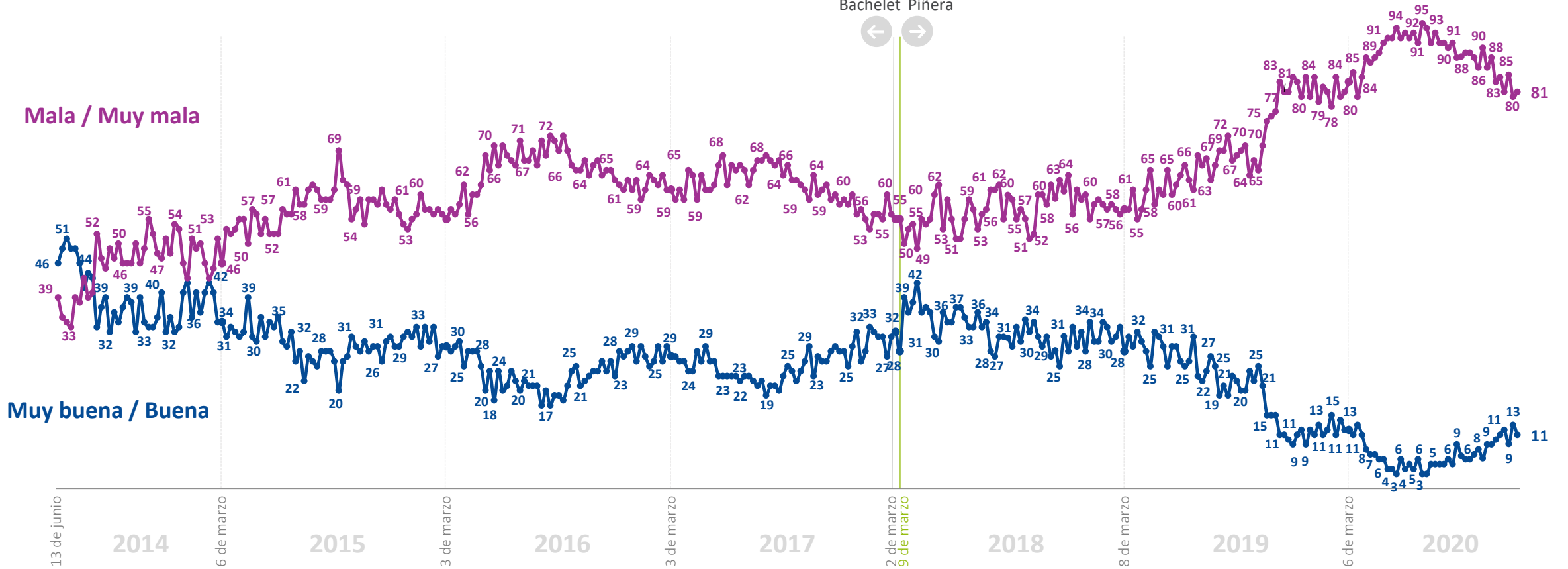
\*La diferencia para completar 100% corresponde a las respuestas "Ni buena ni mala" y "No sabe, no responde"

# Expectativas de empleo

¿Cómo calificaría usted la situación actual del empleo en el país? %



Michelle Bachelet  
Sebastián Piñera



\*La diferencia para completar 100% corresponde a las respuestas “Ni buena ni mala” y “No sabe, no responde”

# Expectativas de consumo

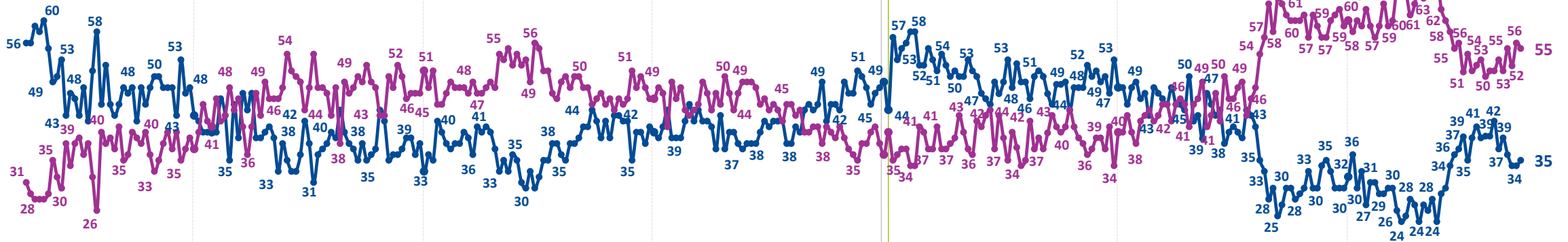
¿Cómo calificaría usted la situación económica de los consumidores para poder comprar bienes y servicios? %



Michelle Bachelet Sebastián Piñera



Muy buena / Buena



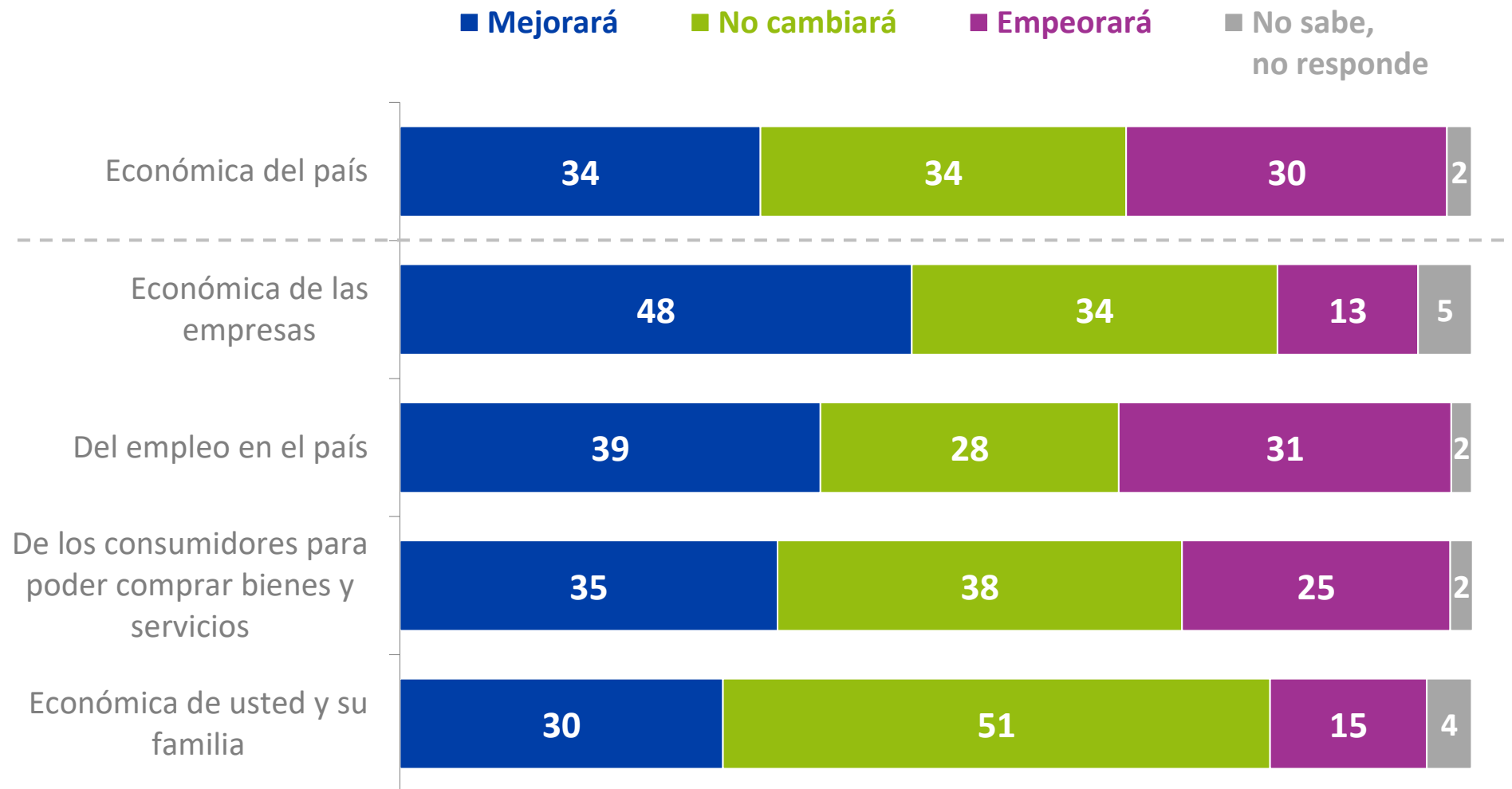
Mala / Muy mala

13 de junio 2014 6 de marzo 2015 4 de marzo 2016 3 de marzo 2017 2 de marzo 9 de marzo 2018 8 de marzo 2019 8 de marzo 2020

\*La diferencia para completar 100% corresponde a las respuestas "Ni buena ni mala" y "No sabe, no responde"

## Expectativas económicas próximos seis meses

En los próximos 6 meses, ¿Ud. cree que mejorará, no cambiará o empeorará la situación...? %

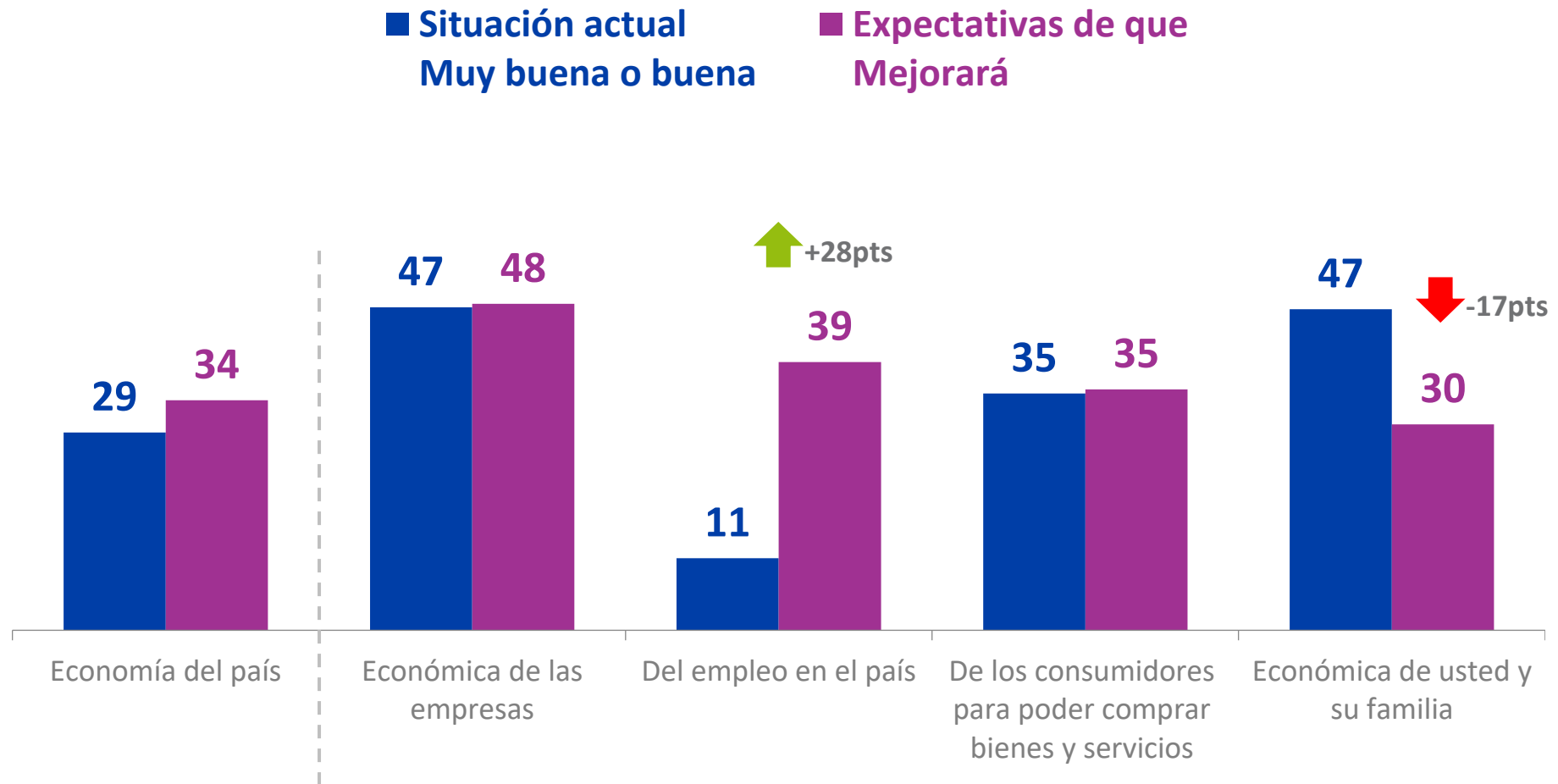




## Expectativas económicas próximos seis meses

Situación actual: ¿Cómo calificaría usted la situación...? % Muy buena o buena

Expectativas: En los próximos 6 meses, ¿Ud. cree que mejorará, no cambiará o empeorará la situación...? % Mejorará





[plazapublica@cadem.cl](mailto:plazapublica@cadem.cl)



[/plazapublicacadem](https://www.facebook.com/plazapublicacadem)



[/plazacadem](https://twitter.com/plazacadem)

[www.plazapublica.cl](http://www.plazapublica.cl)