



Evolución de las Remesas Nacionales

Resumen Anual 2018

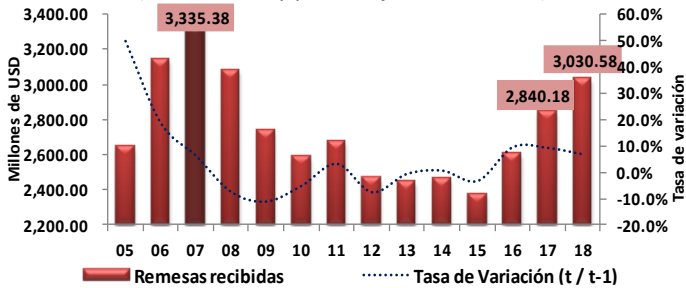
El flujo de remesas familiares que ingresó al país durante 2018 sumó USD 3,030.58 millones, cifra superior en 6.70% al valor registrado en 2017 (USD 2.840.18 millones). El aumento del flujo de remesas en 2018 con respecto a 2017, se atribuye a la expansión y dinamismo económico registrado en los Estados Unidos de América (EUA) y Europa, lo que permitió a los migrantes ecuatorianos enviar mayores cantidades de dinero a sus familiares.

consumidores y las empresas siguen mostrando una buena capacidad de recuperación y la economía crece al ritmo más fuerte en este periodo desde 2015.

El flujo de remesas proveniente de España en 2018 sumó USD 792.26 millones (26.14% del monto total recibido), valor superior en 3.40% al receptado en 2017 (USD 766.20 millones).

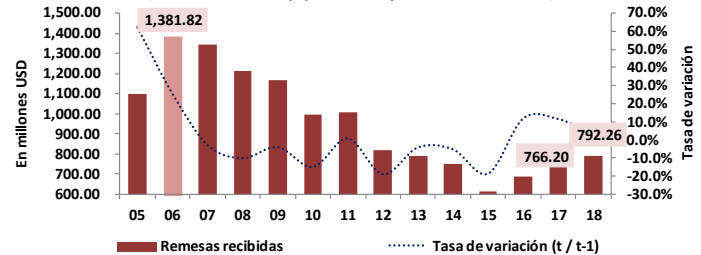
REMESSAS DE TRABAJADORES RECIBIDAS

(Millones USD y porcentajes, 2005 – 2018)



REMESSAS RECIBIDAS DESDE ESPAÑA

(Millones USD y porcentajes, 2005 – 2018)

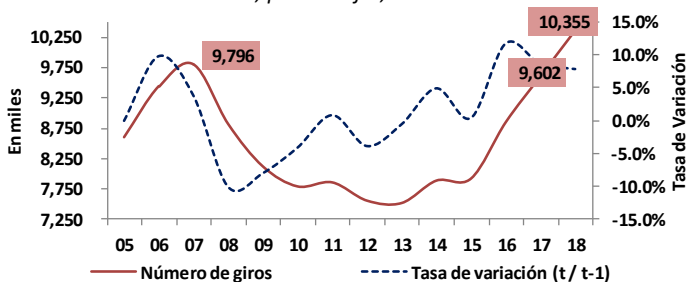


Durante 2018 los giros recibidos en el país ascendieron a 10,355,393, cifra superior en 7.84% a los registrados en 2017 (9,602,175). El número de giros remitidos desde el exterior reflejaría la frecuencia de envío de remesas que los emigrantes ecuatorianos realizan a sus familiares durante este año.

El Instituto Nacional de Estadística de España (INE), señaló que el crecimiento del PIB de España en 2018 fue de 2.5%, lo cual implicó un avance menor al 3.0% por primera vez desde 2015, manteniendo un ritmo mayor al conjunto de la eurozona en medio de varias incertidumbres globales. Un comportamiento que permite esquivar las dudas que se ciernen sobre la economía global, como la amenaza del proteccionismo, un BREXIT incierto, un frenazo industrial en el motor alemán, el futuro de la economía china o la volatilidad en los mercados. El crecimiento de la economía española obedece en gran parte al impulso del consumo interno, que aportó con 2.7 puntos al PIB.

NÚMERO DE GIROS RECIBIDOS

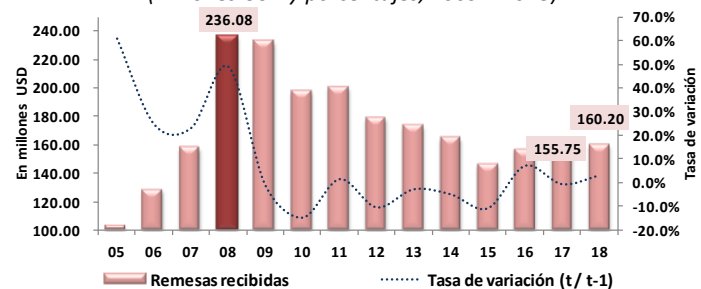
En miles, porcentajes, 2005 – 2018



Durante 2018, el flujo de remesas proveniente de Italia sumó USD 160.20 millones (5.29% del monto total recibido), valor superior en 2.86%, comparado con el contabilizado en 2017 (USD 155.75 millones).

REMESSAS RECIBIDAS DESDE ITALIA

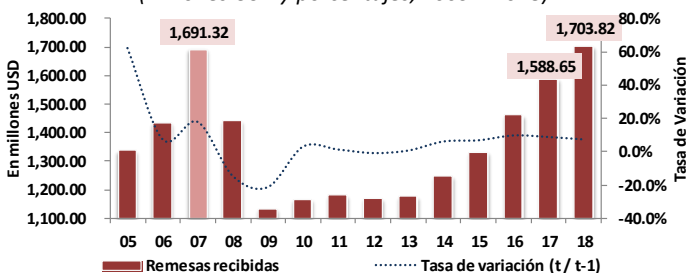
(Millones USD y porcentajes, 2005 – 2018)



El flujo de remesas procedente de los EUA en 2018 ascendió a USD 1,703.82 millones (56.22% del monto total recibido) que, comparado con el flujo contabilizado en 2017 (USD 1,588.65 millones), registró un aumento de 7.25%.

REMESSAS RECIBIDAS DESDE ESTADOS UNIDOS DE AMÉRICA

(Millones USD y porcentajes, 2005 – 2018)



El aumento del flujo de remesas proveniente de EUA se atribuye al desempeño de su economía, que según el Buró Nacional de Investigación Económica de este país -NBER- el Producto Interno Bruto (PIB) en 2018 creció en 2.9%, por encima del 2.2% del año anterior, pese a que en el cuarto trimestre de este año se desaceleró hasta el 2.6%, en comparación con el 3.0% del trimestre anterior. Igualmente, el mercado inmobiliario en crisis y un mayor déficit comercial redujeron la evolución positiva de la economía en los últimos tres meses de 2018, después de una senda positiva de crecimiento en la primavera y verano pasados. Sin embargo, y a pesar de estas adversidades, los

El Instituto Nacional de Estadística de Italia (ISTAT), anunció que el PIB de ese país creció en 0.9% en 2018. El estancamiento de la economía italiana se origina después de una tendencia expansiva de los últimos tres años, tras una fase progresiva de desaceleración en los últimos trimestres. El resultado del crecimiento económico en Italia se presentó después de una fuerte caída en la tasa de variación del gasto de los consumidores, que pasó de 1.8% en 2017 a 0.5% en 2018. La caída del saldo de la balanza comercial restó una décima al crecimiento del PIB. La economía italiana, la tercera mayor de la zona euro, entró en recesión técnica por primera vez desde 2013 después de que su producto interno bruto (PIB) registró en el cuarto trimestre de 2018 una caída de 0.2% respecto a los tres meses anteriores, cuando la actividad económica de este país ya había retrocedido un 0.1%.

En 2018, desde el Resto del Mundo por concepto de remesas se receptaron en el país USD 374.30 millones (12.35% del monto total recibido), valor superior en 13.57% al observado en 2017 (USD 329.58 millones). La mediciones del flujo de remesas refleja la presencia de



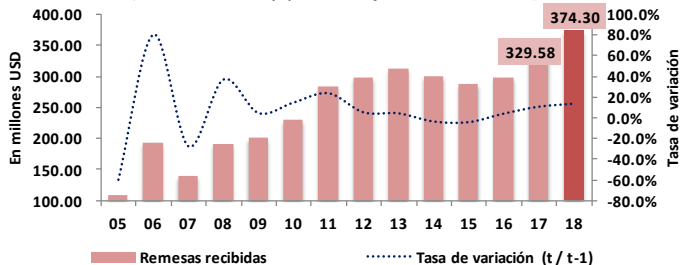
Evolución de las Remesas NACIONAL

Resumen Anual 2018

emigrantes ecuatorianos en países de la región como: México, Chile, Perú, Canadá y Colombia, que aportaron con el 6.52% (USD 197.50 millones) del flujo de remesas recibido en el país. Igualmente, desde Reino Unido, Alemania, Suiza, Francia y Bélgica, se canalizó el 2.83% (USD 88.69 millones) del total de remesas receptado.

REMESAS RECIBIDAS DESDE EL RESTO DEL MUNDO

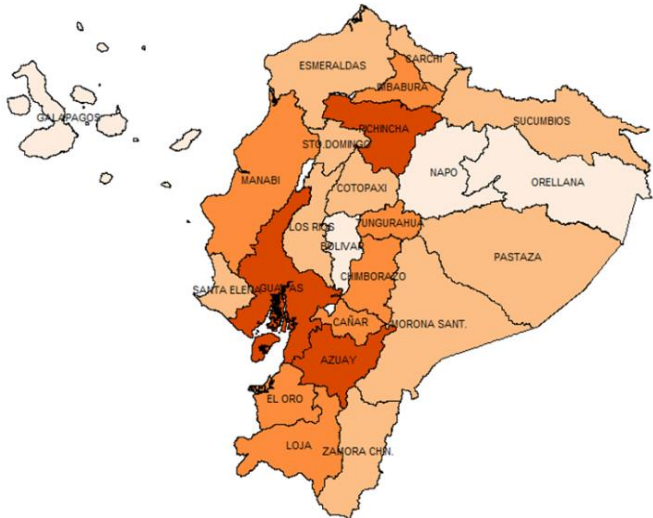
(Millones USD y porcentajes, 2005 – 2018)



Las principales provincias que en 2018 concentraron altos montos de remesas familiares fueron: Guayas, Azuay, Pichincha y Cañar, cuyo agregado alcanzó USD 2,265.78 millones, que representaron el 74.76% del flujo total de remesas. De su lado, las provincias de Sucumbíos, Napo, Carchi, Orellana, Bolívar y Galápagos, significaron el 0.79% (USD 23.92 millones) del monto recibido de remesas, como se observa en la intensidad de color del mapa.

PROVINCIAS BENEFICIARIAS DE REMESAS

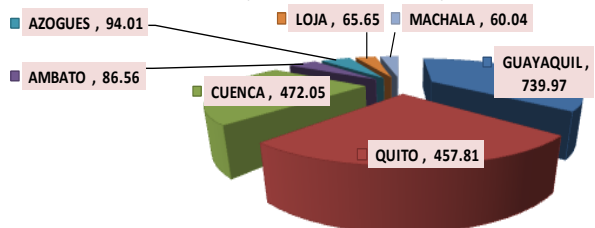
Año 2018



Las principales capitales de provincia hacia donde se canalizaron las remesas en 2018 fueron: Guayaquil, Cuenca, Quito, Azogues, Ambato, Loja y Machala, que en conjunto sumaron USD 1,976.10 millones y representaron el 65.21% del total de remesas recibidas en el país.

PRINCIPALES CIUDADES BENEFICIARIAS DE REMESAS

(Millones USD, 2018)

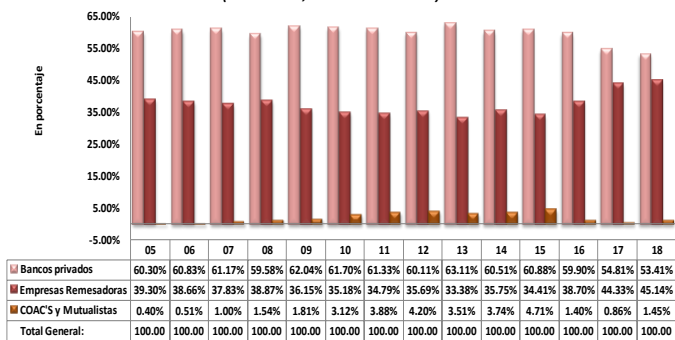


La liquidación y pago del flujo de remesas durante 2018 contó con la participación de bancos privados bajo la modalidad de acreditación a cuentas corrientes y/o de ahorros y pago en efectivo a través de empresas auxiliares de servicios financieros con 53.41%; las empresas

remesadoras realizaron pagos en efectivo y acreditación a cuentas de ahorro y corrientes a través del sistema financiero corresponsal en 45.14%; y, las cooperativas de ahorro y crédito y asociaciones mutualistas con acreditación a cuentas de ahorro lo hicieron en 1.45%. Conviene señalar que, las cooperativas de ahorro y crédito se encuentran realizando el pago de remesas como corresponsales de empresas remesadoras y bancos privados.

PARTICIPACIÓN PORCENTUAL DEL PAGO DE REMESAS

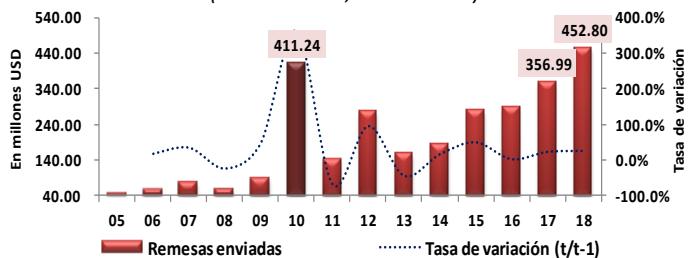
(Periodo, 2005 – 2018)



El flujo de remesas enviado al Resto del Mundo en 2018, ascendió a USD 452.80 millones, cifra superior en 26.84% a la registrada en 2017 (USD 356.99 millones).

REMESAS DE TRABAJADORES ENVIADAS AL EXTERIOR

(Millones USD, 2005 - 2018)



En 2018, ciudadanos colombianos, peruanos y chinos remitieron en conjunto a sus países USD 349.85 millones, cifra que representó el 77.27% del total remitido al exterior. Asimismo, habitantes de Cuba, Bolivia, Nicaragua, Haití y Venezuela, que laboran en el país y remitieron a sus países USD 15.48 millones, que representó el 3.42% del total remitido al resto del mundo. De acuerdo a la investigación de campo realizada por el BCE, dichos ciudadanos laboran en actividades económicas como servicios, comercio, hoteles y restaurantes, entre otras.

PROVINCIAS EMISORAS DE REMESAS ENVIADAS

Año 2018

