



ΕΛΛΗΝΙΚΗ ΔΗΜΟΚΡΑΤΙΑ
Υπουργείο Οικονομικών

Απολογισμός Έργου Τριετίας Συνέπεια Λόγων και Πράξεων

Ιούλιος 2022

Οι 9+1 στόχοι που πετύχαμε



1

Μειώσεις φόρων και ασφαλιστικών εισφορών

2

Θέσπιση φορολογικών κινήτρων

3

Υλοποίηση μέτρων στήριξης πολιτών - Ενίσχυση κοινωνικής προστασίας

4

Υλοποίηση μεταρρυθμίσεων - Αξιοποίηση δημόσιας περιουσίας

5

Στήριξη του διαθέσιμου εισοδήματος των πολιτών

6

Μείωση της ανεργίας και αύξηση της απασχόλησης

7

Ενίσχυση της χρηματοπιστωτικής σταθερότητας

8

Ενίσχυση της αξιοπιστίας και του κύρους της ελληνικής οικονομίας

9

Βέλτιστη αξιοποίηση των Ευρωπαϊκών πόρων

10

Επίτευξη ισχυρής και βιώσιμης ανάπτυξης



Προχωρήσαμε στη μείωση **52 φόρων**, ενδεικτικά:

1

Μόνιμη μείωση του ΕΝΦΙΑ την περίοδο 2018-2022 κατά **35%**



Συνολικό όφελος **€920 εκατ.** για τους πολίτες



Η προεκλογική δέσμευση ήταν για μεσο-σταθμική μείωση κατά 30%

2

Μείωση Εισαγωγικού Φορολογικού Συντελεστή για φυσικά πρόσωπα

22% >>>> **9%**

3

Μείωση Εταιρικού Φορολογικού Συντελεστή

28% >>>> **22%**

4

Μείωση φορολογίας μερισμάτων

10% >>>> **5%**

5

Μείωση φόρου στη συγκέντρωση κεφαλαίου κατά 50%

1% >>>> **0,5%**

6

Μείωση προκαταβολής φόρου για άσκηση επιχειρηματικής δραστηριότητας

Φυσικά Πρόσωπα:

100% >>>> **55%**

Νομικά Πρόσωπα:

100% >>>> **80%**



7 Απαλλαγή από την ειδική εισφορά αλληλεγγύης για τα εισοδήματα από μισθωτή εργασία στον ιδιωτικό τομέα, επιχειρηματική δραστηριότητα, εισοδήματα από ακίνητα και μερίσματα

Από 1.1.2023

Κατάργηση της εισφοράς αλληλεγγύης για τους δημοσίους υπαλλήλους και τους συνταξιούχους

Αύξηση κύριων συντάξεων και κίνητρα επίτευξης στόχων για τους δημοσίους υπαλλήλους



8 Μείωση ασφαλιστικών εισφορών κατά



4%

9

Μείωση ΦΠΑ κατά **30%** σε 5 νησιά με δομές φιλοξενίας μεταναστών και προσφύγων

10



Μείωση ΦΠΑ σε εστίαση, μεταφορές, κινηματογράφους, γυμναστήρια κ.ά. έως το τέλος του 2022

11

Κατάργηση φόρου γονικών παροχών - δωρεών για συγγενείς α' βαθμού

έως **€800.000**

12



Χαμηλός Φορολογικός Συντελεστής για όλα τα αγροτικά σχήματα

13% >>> **10%**

13

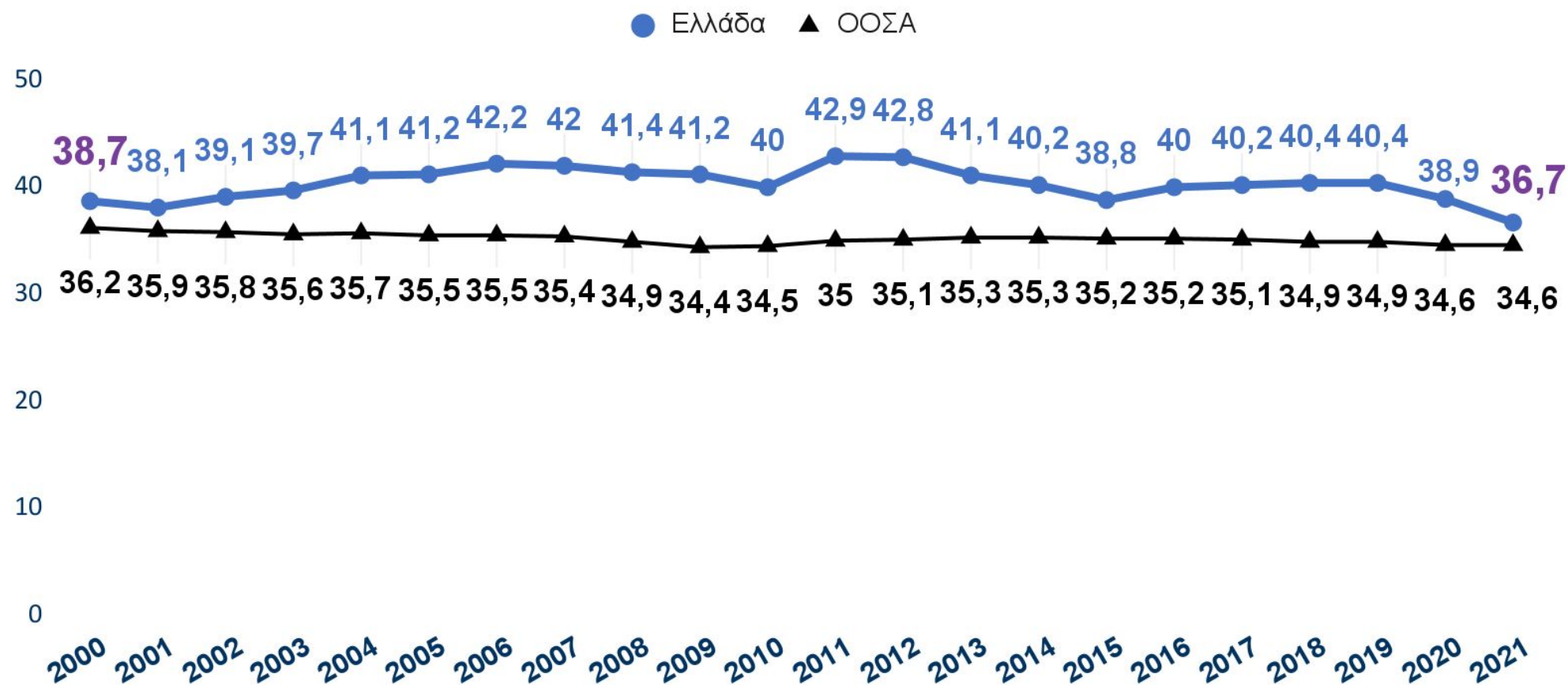


Μόνιμη μείωση ΦΠΑ Ζωοτροφών και Λιπασμάτων

13% >>> **6%**



Η φορολογική επιβάρυνση των μισθωτών **μειώθηκε κατά 4%** από το **2019**, η δεύτερη μεγαλύτερη μείωση ανάμεσα στις χώρες του ΟΟΣΑ





1

Φοροαπαλλαγή 50% σε νεοφυείς επιχειρήσεις του Elevate Greece



2

Θέσπιση έκπτωσης φόρου για δαπάνες που αφορούν λήψη υπηρεσιών για ενεργειακή, λειτουργική και αισθητική **αναβάθμιση κτιρίου**



3

Αναστολή ΦΠΑ στις **νέες οικοδομές** και αναστολή του φόρου υπεραξίας μεταβίβασης ακινήτων για 3 έτη



4

Διαμόρφωση ειδικού καθεστώτος εναλλακτικής φορολόγησης του **εισοδήματος που προκύπτει στην αλλοδαπή** για επενδυτές, συνταξιούχους, Έλληνες που έφυγαν τα χρόνια της κρίσης καθώς και για την δημιουργία εταιρειών ειδικού σκοπού διαχείρισης οικογενειακής περιουσίας (family offices)

Επενδυτές:

Αιτήσεις 102 Υπαγωγές 75

Συνταξιούχοι:

Αιτήσεις 485 Υπαγωγές 335 (τουλάχιστον 21 χώρες)

Εργαζόμενοι ή ελεύθεροι επαγγελματίες:

Αιτήσεις 1.689 Υπαγωγές 1.232





5

Θέσπιση φορολογικών κινήτρων ανάπτυξης επιχειρήσεων, μέσω **συνεργασιών και εταιρικών μετασχηματισμών** μέσω (έκπτωσης φόρου εισοδήματος **30%** για 9 χρόνια στη νέα εταιρική σχέση και **50%** για αγρότες)



6

Θέσπιση κινήτρων για ενίσχυση των **ηλεκτρονικών συναλλαγών**



7

Αύξηση της φορολογικής έκπτωσης δαπανών **έρευνας και καινοτομίας** από **30% σε 100%**



8

Χορήγηση προσαυξημένης έκπτωσης **100%** σε δαπάνες μικρομεσαίων επιχειρήσεων που αφορούν σε **πράσινη οικονομία, ενέργεια και ψηφιοποίηση**



9

Αναμόρφωση πλαισίου της **φορο-λοταρίας**





Υγειονομική Κρίση

€43,3 δισ.

- > €23,0 δισ. το 2020
- > €16,2 δισ. το 2021
- > €4,1 δισ. το 2022



Εργαζόμενοι



Επιχειρήσεις



Αγρότες



Πληττόμενοι
Κλάδοι



Ελεύθεροι
Επαγγελματίες



Ιδιοκτήτες
Ακινήτων



Άνεργοι



Δανειολήπτες



Χτίσαμε «δίκτυο προστασίας» πάνω από νοικοκυριά και επιχειρήσεις, λαμβάνοντας έγκαιρα, **γενναία και αποτελεσματικά μέτρα**, μεταξύ άλλων:

1

Επιστρεπτέα Προκαταβολή:
€8,26 δισ.



4

Μείωση μισθωμάτων:
€840 εκατ.



2

Αποζημίωση ειδικού Σκοπού για
εργαζόμενους και επιχειρήσεις:
€6,9 δισ.



5

Προγράμματα ΓΕΦΥΡΑ 1 και
ΓΕΦΥΡΑ 2:
€594 εκατ.



3

Ταμείο Εγγυοδοσίας και ΤΕΠΙΧ II:
€8,7 δισ.






6

Πρόγραμμα ΣΥΝ-ΕΡΓΑΣΙΑ:
€300 εκατ.





Χτίσαμε «δίκτυ προστασίας» πάνω από νοικοκυριά και επιχειρήσεις, λαμβάνοντας έγκαιρα, **γενναία και αποτελεσματικά μέτρα**, μεταξύ άλλων:

- 7** Παράταση των επιδομάτων ανεργίας: **€630 εκατ.** 
- 8** Αναστολή φορολογικών και ασφαλιστικών υποχρεώσεων: **€7 δισ.** 
- 9** Επιδότηση μέρους των παγίων δαπανών των επιχειρήσεων: **€457 εκατ.** 



Σταθήκαμε δίπλα στους συμπατριώτες μας και τις τοπικές κοινωνίες που επλήγησαν από **φυσικές καταστροφές**:

1 Έκτακτες επιχορηγήσεις για αποζημιώσεις πληγέντων από φυσικές καταστροφές 

2 Νέα έργα αποκατάστασης και στήριξης περιοχών που επλήγησαν από φυσικές καταστροφές 

3 Επιδότηση επιτοκίου για στεγαστική συνδρομή 

Λάβαμε συνολικά, ως Κυβέρνηση, μέτρα στήριξης πάνω από **€1,4 δισ.**



Στηρίζουμε την οικογένεια, τις ευάλωτες ομάδες και τους νέους γονείς:

1

Αύξηση αφορολόγητου κατά
€1.000 για κάθε
προστατευόμενο τέκνο



3

Απαλλαγή από εισφορά
αλληλεγγύης για όλα τα
ΑμεΑ (80% και άνω
αναπηρία)



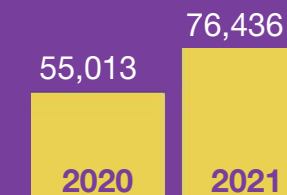
2

Μειωμένος ΦΠΑ **6%** σε
κατηγορίες φαρμάκων για
ασθενείς με δυσίατα νοσήματα
και καρκίνο, σε απινιδωτές κ.ά.



4

Επίδομα **€2.000** για
κάθε παιδί που γεννιέται



131.449

ωφελούμενες
οικογένειες το
2020-2021





Στηρίζουμε την **οικογένεια**, τις **ευάλωτες ομάδες** και τους **νέους γονείς**:

5

Μείωση συντελεστή ΦΠΑ για βρεφικά και παιδικά είδη διατροφής και φροντίδας, είδη προσωπικής προστασίας κ.ά. **από 24% σε 13%**



6

Απαλλαγή για αυτοκίνητα ΙΧ πολυτέκνων από το φόρο πολυτελούς διαβίωσης



7

Παρέχεται το πρώτο ένσημο για την ένταξη στην αγορά εργασίας νέων ηλικίας 18-29 ετών



8

Παράταση υπερμειωμένου συντελεστή ΦΠΑ 6% σε μάσκες και μέσα ατομικής προστασίας και σε ιατρικά υλικά έως 31.12.2022



9

Επίδομα θέρμανσης €166 εκατ. την περίοδο 2021-2022





Υλοποιήσαμε διαρθρωτικές αλλαγές και μεταρρυθμίσεις



Η Ελληνική Κυβέρνηση



Ψήφισε **332** Νόμους

« Η Ελληνική Κυβέρνηση ολοκλήρωσε μεταρρυθμίσεις σε 6 βασικούς τομείς, αυτούς:
των δημόσιων οικονομικών,
της κοινωνικής πρόνοιας,
της χρηματοπιστωτικής σταθερότητας και της δικαιοσύνης,
των αγορών εργασίας και αγαθών,
της αξιοποίησης της δημόσιας περιουσίας,
της δημόσιας διοίκησης.»

Ευρωπαϊκή Επιτροπή, 14η Έκθεση Ενισχυμένης Εποπτείας, Μάιος 2022



Θεσμοθετούμε, πλήθος διαρθρωτικών αλλαγών, αναβαθμίζοντας και εκσυγχρονίζοντας τη χώρα μας:

1 ΕΤΑΙΡΙΚΗ ΔΙΑΚΥΒΕΡΝΗΣΗ ΑΝΩΝΥΜΩΝ ΕΤΑΙΡΕΙΩΝ

Αναβάθμιση και εκσυγχρονισμός θεσμικού πλαισίου με στόχο την εμπέδωση ορθών και αποτελεσματικών πρακτικών διακυβέρνησης από τις εισηγμένες Α.Ε. και ενίσχυσης της εμπιστοσύνης των επενδυτών.



2 ΞΕΠΛΥΜΑ ΜΑΥΡΟΥ ΧΡΗΜΑΤΟΣ

Θέσπιση κανόνων για την πρόληψη, ανίχνευση, διερεύνηση ή τη δίωξη ορισμένων ποινικών αδικημάτων.



3 ΔΙΑΔΙΚΤΥΑΚΑ ΤΥΧΕΡΑ ΠΑΙΓΝΙΑ

Αναμόρφωση πλαισίου για την στελέχωση και ενίσχυση του ρόλου και των αρμοδιοτήτων της επιτροπής εποπτείας και ελέγχου παιγνίων και του σώματος ελεγκτών.



4 ΚΡΑΤΙΚΗ ΑΡΩΓΗ

Εκσυγχρονισμός θεσμικού πλαισίου για φυσικές καταστροφές.



5 ΝΟΜΙΚΟ ΣΥΜΒΟΥΛΙΟ ΤΟΥ ΚΡΑΤΟΥΣ

Αναμόρφωση και εκσυγχρονισμός του οργανισμού τόσο στον τομέα του προσωπικού όσο και στους τομείς της δομής και των διαδικασιών του.



6 ΕΠΙΤΡΟΠΗ ΚΕΦΑΛΑΙΑΓΟΡΑΣ

Εκσυγχρονισμός του πλαισίου οργάνωσης και λειτουργίας μέσω στοχευμένων παρεμβάσεων με στόχο την ενίσχυση της αποτελεσματικότητας, της διαφάνειας και της ασφάλειας δικαίου.





Θεσμοθετούμε, πλήθος διαρθρωτικών αλλαγών, **αναβαθμίζοντας και εκσυγχρονίζοντας** τη χώρα μας:

7 ΣΥΝΕΓΓΥΗΤΙΚΟ ΚΕΦΑΛΑΙΟ

Επικαιροποίηση του πλαισίου ως προς τη διακυβέρνηση, τη σύνθεση και τη λειτουργία του.



8 ΟΡΓΑΝΙΣΜΟΣ ΔΙΑΧΕΙΡΙΣΗΣ ΔΗΜΟΣΙΟΥ ΧΡΕΟΥΣ

Εκσυγχρονισμός και συστηματοποίηση σε ενιαίο νομοθέτημα των διατάξεων που διέπουν την οργάνωση και τη λειτουργία του.



9 ΛΑΘΡΕΜΠΟΡΙΟ

Θεσμοθέτηση ρυθμίσεων για τον περιορισμό του και εκσυγχρονισμός του θεσμικού πλαισίου περιστολής του.



10 ΗΛΕΚΤΡΟΝΙΚΑ ΒΙΒΛΙΑ – ΗΛΕΚΤΡΟΝΙΚΗ ΤΙΜΟΛΟΓΗΣΗ

Τεχνολογική αναβάθμιση με στόχο την ουσιαστική βελτίωση των συναλλαγών, τη μείωση του διοικητικού κόστους και τον περιορισμό της γραφειοκρατίας.



11 ΠΛΑΙΣΙΟ ΠΡΟΣΔΙΟΡΙΣΜΟΥ ΤΩΝ ΑΝΤΙΚΕΙΜΕΝΙΚΩΝ ΑΞΙΩΝ ΑΚΙΝΗΤΗΣ ΠΕΡΙΟΥΣΙΑΣ

Εκσυγχρονισμός, επικαιροποίηση και επέκταση του συστήματος αντικειμενικών αξιών των ακινήτων.





Δρομολογήσαμε σχέδια αποκρατικοποιήσεων και αξιοποίησης δημόσιας περιουσίας

Ολοκληρωμένα έργα





Δρομολογήσαμε σχέδια αποκρατικοποιήσεων και αξιοποίησης δημόσιας περιουσίας

Ολοκληρωμένα έργα (εκκρεμεί το οικονομικό κλείσιμο)



2022

Ακίνητο Ταύρος (πρ. ΕΟΜΜΕΧ)
€2.5 εκατ.



2021

ΔΕΠΑ Υποδομών
€476.5 εκατ.



2021

Γούρνες, Κρήτη
€40.2 εκατ.



2022

Λιμάνι Καβάλας
€34 εκατ.



2021

Ακίνητο Νέα Ηρακλείτσα
€18.5 εκατ.



2021

Εγνατία Οδός
€1.5 δισ.



Δρομολογήσαμε σχέδια αποκρατικοποιήσεων και αξιοποίησης δημόσιας περιουσίας

Έργα σε εξέλιξη



Αττική Οδός



Λιμάνι Ηγουμενίτσας



Υπόγεια Αποθήκη
Φυσικού Αερίου Καβάλας



Λιμάνι
Ηρακλείου



Μαρίνα Κέρκυρας



Λιμάνι
Αλεξανδρούπολης



Μαρίνα Πύλου



Λουτρόπολη
Καμένων Βούρλων



Ολυμπιακό Κέντρο
Μαρκόπουλου



ΔΑΑ



Ενισχύσαμε τη βιωσιμότητα εταιρειών Δημοσίου



1. ΕΑΒ

Λάβαμε πλέγμα μέτρων στο επίπεδο της λειτουργικής αναβάθμισης, της ενδυνάμωσης της ΕΑΒ με εξειδικευμένο προσωπικό και της αποκατάστασης του αισθήματος δικαίου και της διασφάλισης της εργασιακής ειρήνης.

Διευρύναμε τις δραστηριότητες της εταιρείας με την προώθηση της έρευνας, ανάπτυξης και της καινοτομίας (πρόγραμμα ΑΡΧΥΤΑΣ) και θέσαμε τις βάσεις για επαναφορά της σε κερδοφορία, μετά από 6 χρόνια ζημιών.



2. ΕΛΒΟ

Πρωθήσαμε και ολοκληρώσαμε τη διαγωνιστική διαδικασία μεταβίβασης της ΕΛΒΟ που επιτρέπει στην εταιρεία να αποτελέσει πυλώνα ανάπτυξης για τη Βόρεια Ελλάδα και συνολικά για την ελληνική οικονομία.




4. ΕΑΣ

Αναλάβαμε σειρά δράσεων και πρωτοβουλιών με στόχο η ΕΑΣ να διατηρηθεί σε παραγωγική λειτουργία και να αυξηθεί ο κύκλος εργασιών της, ενώ παράλληλα καταβλήθηκαν σημαντικά ποσά μέσω αυξήσεων μετοχικού κεφαλαίου.



3. ΝΑΥΠΗΓΕΙΑ ΣΚΑΡΑΜΑΓΚΑ

Πρωθήσαμε την εξυγίανση των ναυπηγείων και ολοκληρώσαμε τη διαγωνιστική διαδικασία με την ανάδειξη επενδυτή ενώ παράλληλα δόθηκε η δυνατότητα υπαγωγής τους σε καθεστώς στρατηγικής επένδυσης ταχείας αδειοδότησης, προκειμένου να αποδοθεί βιώσιμη προοπτική ανάπτυξης στη ναυπηγική βιομηχανία της χώρας.



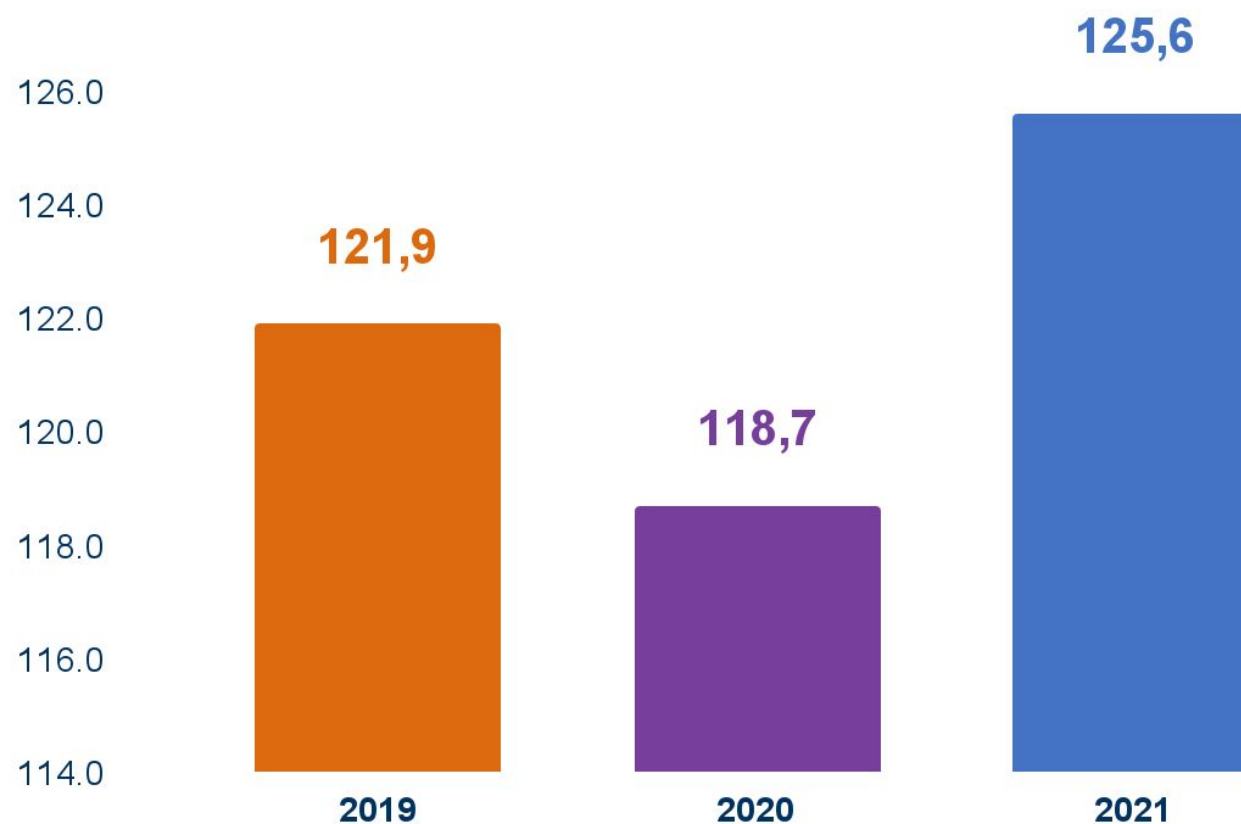
5. ΛΑΡΚΟ

Αποφύγαμε το κλείσιμο της ΛΑΡΚΟ εντάσσοντάς τη σε καθεστώς ειδικής διαχείρισης, ενισχύσαμε τη λειτουργία της μέσα από τον κρατικό Π/Υ στη μεταβατική περίοδο (με καταβολή €52 εκατ.) και υλοποιούμε 2 παράλληλους ανοικτούς διεθνείς διαγωνισμούς, λαμβάνοντας πρόνοιες για το σύνολο των εργαζομένων.



Το **διαθέσιμο εισόδημα** των πολιτών αυξήθηκε κατά **€3,7 δισ.** το 2021, σε σχέση με το 2019

Εξέλιξη διαθέσιμου εισοδήματος





Η διαρκής στήριξη του διαθέσιμου εισοδήματος των πολιτών εδράζεται σε:

1 Μειώσεις φόρων και ασφαλιστικών εισφορών



68 μέτρα φοροελαφρύνσεων & στήριξης των εισοδημάτων

2 Διπλή αύξηση κατώτατου μισθού, συνολικά 9,7% μέσα στο 2022



€882 ετήσιο όφελος για τον κάθε εργαζόμενο

3 Δράσεις αύξησης της απασχόλησης



€2,8 δισ. για προγράμματα ένταξης **380.563** ανέργων στην αγορά εργασίας την τριετία 2020-2022

4 Αύξηση κύριων συντάξεων από το 2023

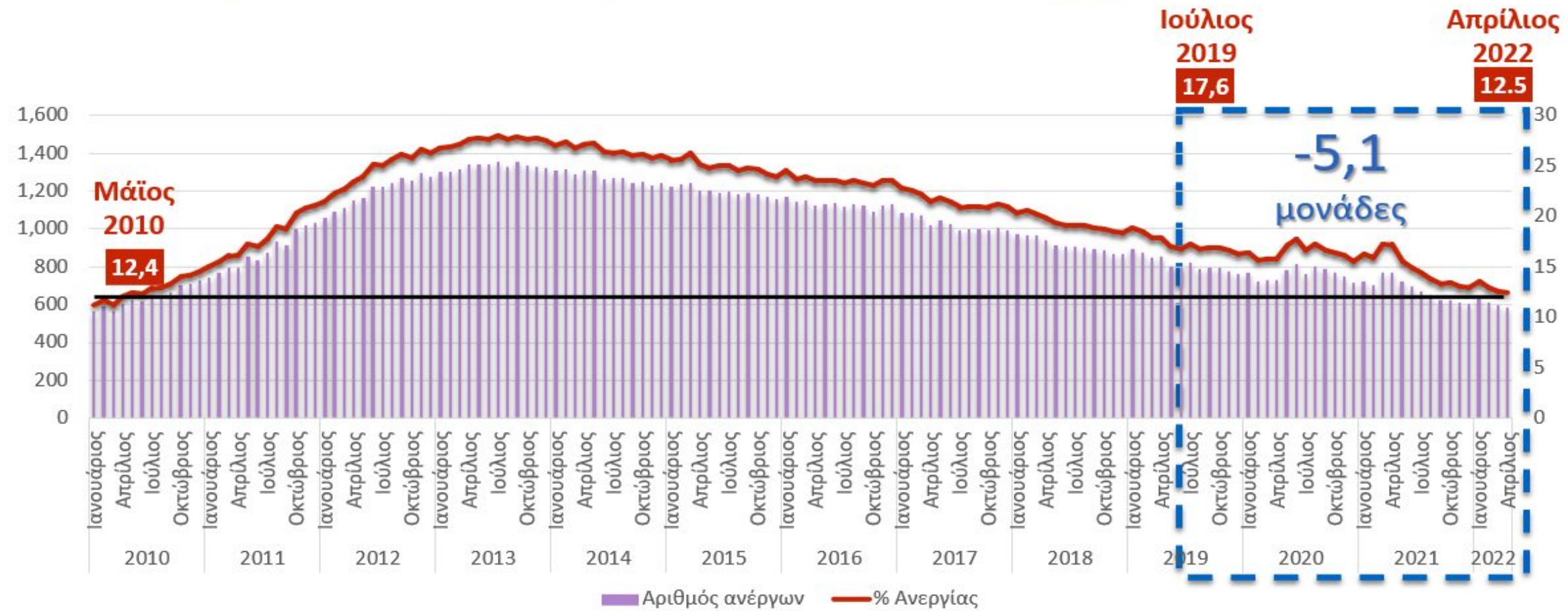


€500 εκατ. εκτίμηση με βάση την πορεία της οικονομίας



Η ανεργία μειώνεται σταθερά και βρίσκεται σε χαμηλά δεκαετίας

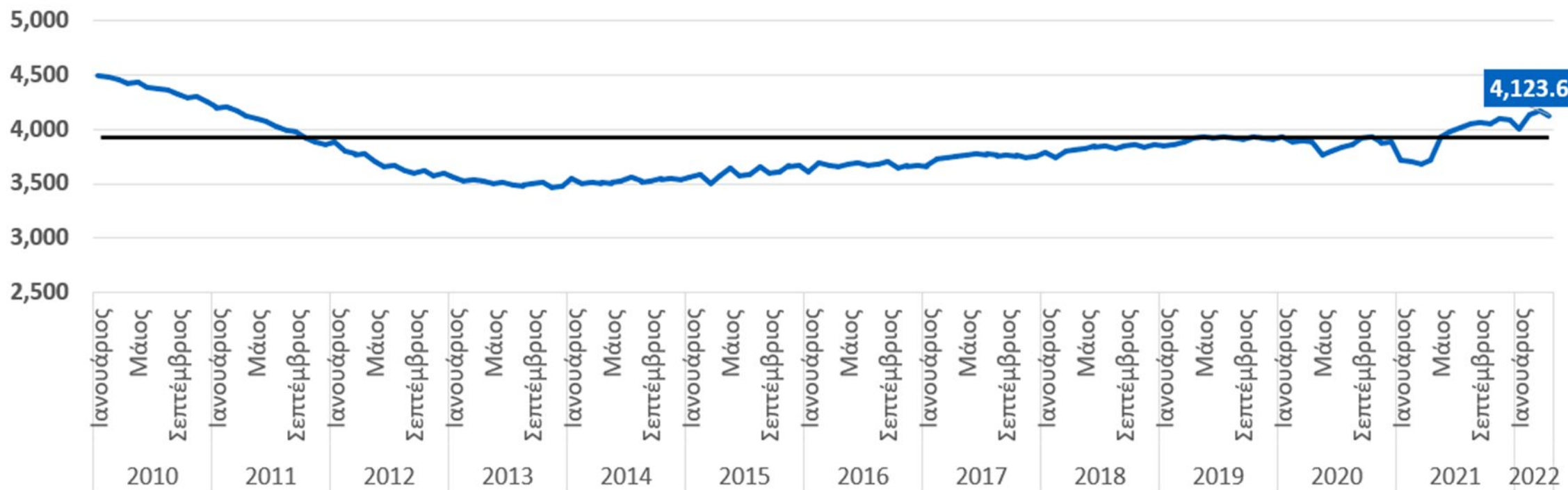
Εξέλιξη ανεργίας (%)





Οι απασχολούμενοι έχουν αυξηθεί **κατά 250.000** από το 2019, ξεπερνώντας τα **4 εκατ.**

Αριθμός απασχολούμενων (εκατ.)





Μείωση που αποτυπώνεται ιδιαίτερα στην κατηγορία των **γυναικών** και στο **ηλικιακό εύρος των νέων**

Ποσοστό (%) ανεργίας κατά φύλο

Φύλο	Απρίλιος					
	2017	2018	2019	2020	2021	2022
Άνδρες	18,4	16,2	14,5	15,2	13,4	9,5
Γυναίκες	26,9	25,0	22,4	22,2	21,8	16,2
Σύνολο	22,2	20,1	18,0	18,3	17,2	12,5

Ποσοστό (%) ανεργίας ανά ηλικιακή ομάδα

Ομάδες ηλικιών	Απρίλιος					
	2017	2018	2019	2020	2021	2022
15-24	45,3	40,0	36,1	35,6	47,8	30,6
25-74	20,8	19,0	17,1	17,3	15,7	11,6
Σύνολο	22,2	20,1	18,0	18,3	17,2	12,5



Υλοποιήσαμε **διαρθρωτικές αλλαγές και στοχευμένες παρεμβάσεις** για ενδυνάμωση της σταθερότητας του τραπεζικού συστήματος:

1

Υλοποίηση και επέκταση του σχεδίου «ΗΡΑΚΛΗΣ»



2

Νομοθέτηση και Υλοποίηση του πλαισίου «Ρύθμισης οφειλών και παροχής 2ης ευκαιρίας για φυσικά και νομικά πρόσωπα»



3

Υλοποίηση των προγραμμάτων «ΓΕΦΥΡΑ 1» και «ΓΕΦΥΡΑ 2»



4

Υλοποίηση, σε συνεννόηση με την Ελληνική Ένωση Τραπεζών, ρυθμίσεων και αναστολών δανείων



5

Κατάργηση των κεφαλαιακών περιορισμών



6

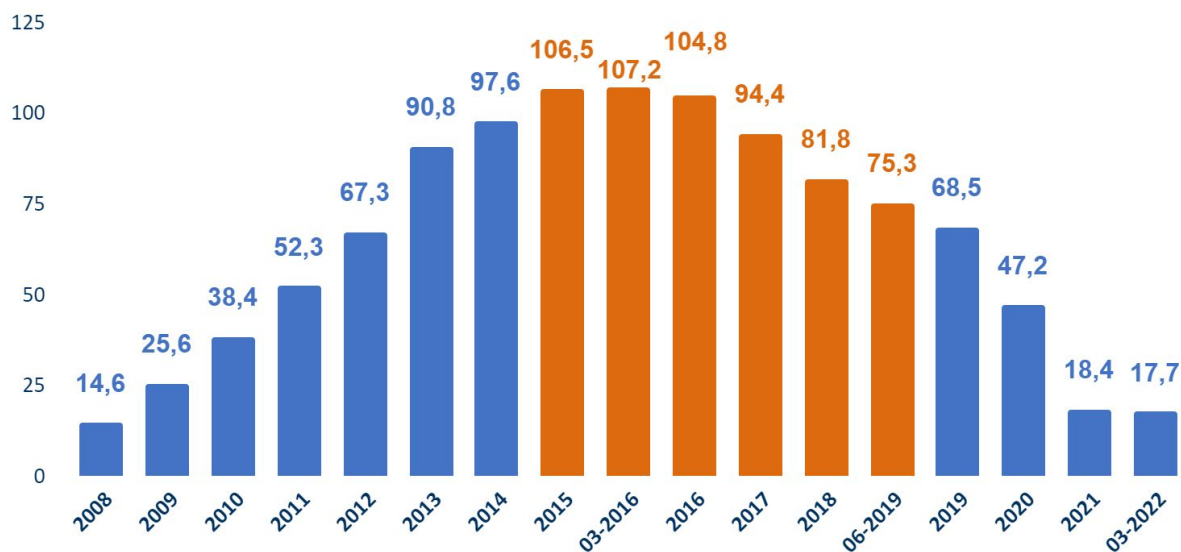
Αναμόρφωση του θεσμικού πλαισίου λειτουργίας του Ταμείου Χρηματοπιστωτικής Σταθερότητας



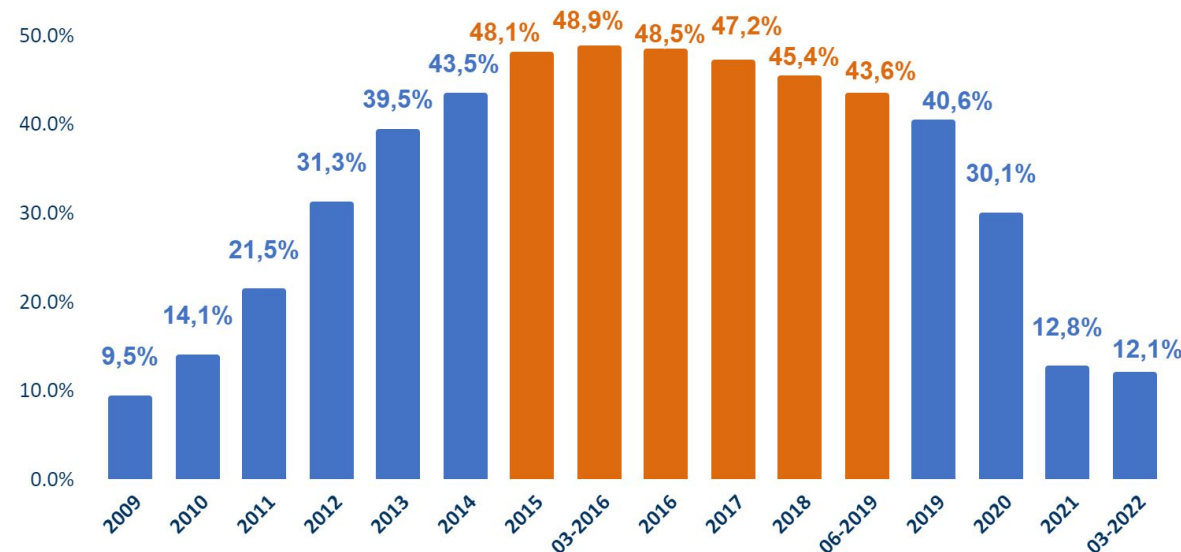


Τα κόκκινα δάνεια έχουν μειωθεί κατά **€58 δισ.**
ή κατά **31,5%** από τον Ιούνιο του 2019

(δισ. €)

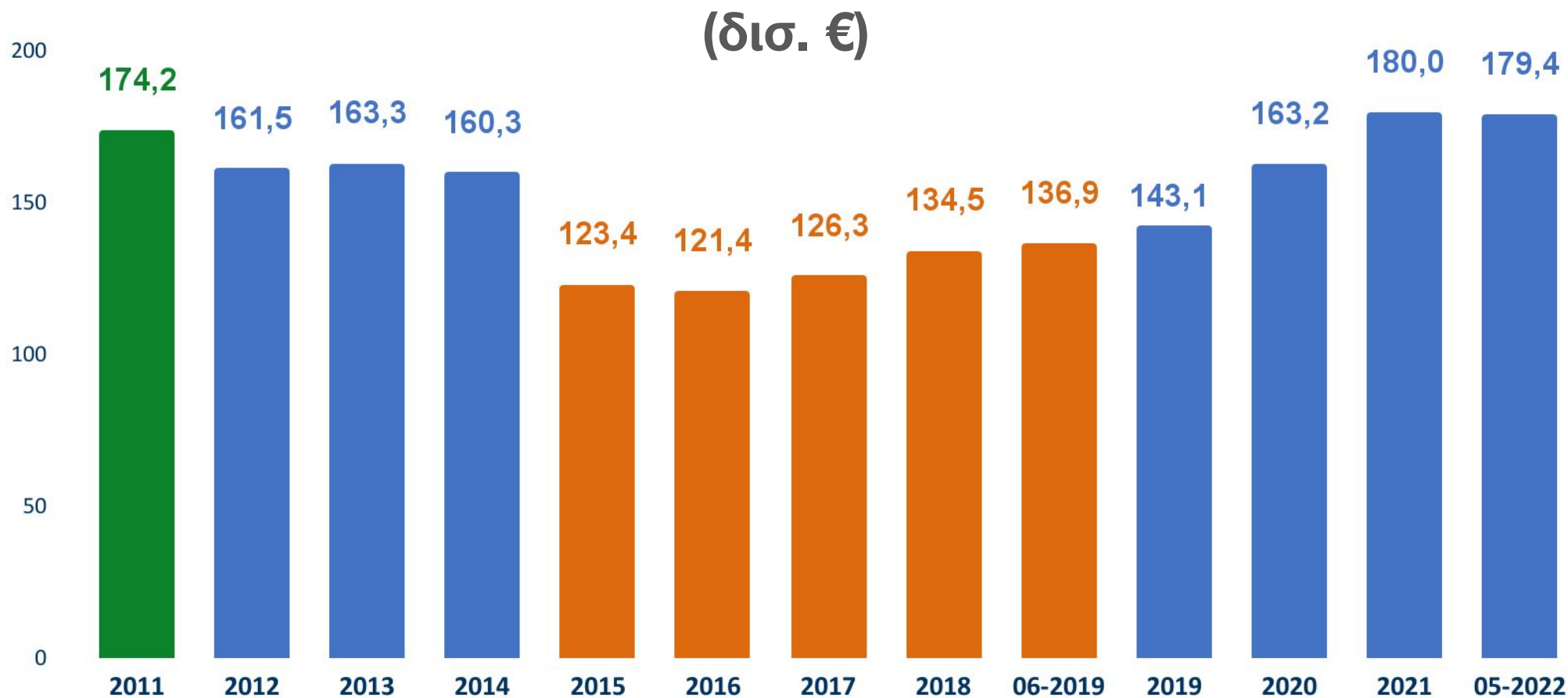


%



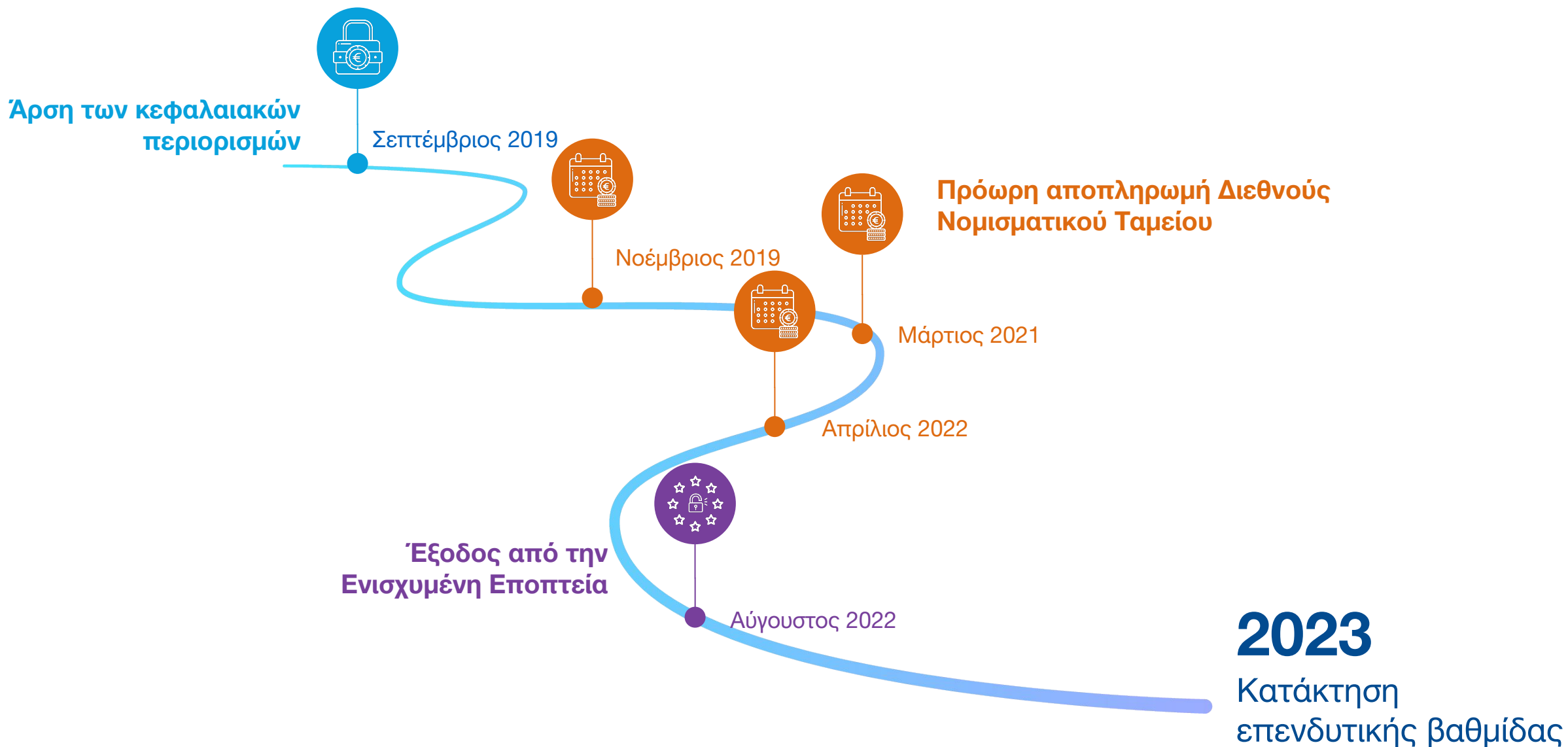


Οι καταθέσεις έχουν **αυξηθεί κατά €42 δισ.** από τον Ιούνιο του 2019





Επιστροφή στην ευρωπαϊκή κανονικότητα





Η χώρα οδηγείται στην έξοδο από την ενισχυμένη εποπτεία

“Οι Υπουργοί Οικονομικών χαιρέτισαν την πρόθεση της Ευρωπαϊκής Επιτροπής να μην παρατείνει την Ενισχυμένη Εποπτεία, μετά τη λήξη της στις 20 Αυγούστου 2022. ...Αυτό, θα αποκαταστήσει τις συνθήκες ομαλότητας στην Ελλάδα, για πρώτη φορά από το 2010”.

EUROGROUP STATEMENT ON GREECE

Δεδομένης της προόδου που έχει σημειωθεί από τον Υπουργό Οικονομικών, την ελληνική Κυβέρνηση και τον ελληνικό λαό, χαιρέτισαμε σήμερα την πρόθεση της Ευρωπαϊκής Επιτροπής να μην παρατείνει την ενισχυμένη εποπτεία της ελληνικής οικονομίας.

EUROGROUP PRESIDENT PASCHAL DONOHUE

*Είναι “ιστορική απόφαση”, και προσέθεσε:
“Επιβεβαίωσα στους Υπουργούς Οικονομικών την πρόθεση της Ευρωπαϊκής Επιτροπής να ολοκληρώσει – τον Αύγουστο – την περίοδο ενισχυμένης εποπτείας (...). Επιτρέψτε μου να συγχαρώ τον Υπουργό Οικονομικών και την Ελλάδα γι’ αυτό το επίτευγμα”.*

COMMISSIONER PAOLO GENTILONI

(...). Η σημαντική πρόοδος της χώρας αναδεικνύεται από την πρόσφατη αναβάθμισή της από τους οίκους αξιολόγησης. Βλέποντας τα τελευταία τρία χρόνια, έγιναν 12 διαφορετικές αναβαθμίσεις από διαφορετικούς οίκους αξιολόγησης. Πραγματικά, μεγάλη πρόοδος. Και ο στόχος είναι ο σωστός – η απόκτηση επενδυτικής βαθμίδας, γιατί αυτό θα αντανakλά την πρόοδο της ελληνικής οικονομίας, η οποία θα συνεχιστεί”.

ESM MANAGING DIRECTOR KLAUS REGLING

Ολοκληρώσαμε, με επιτυχία, 10 διαδοχικές αξιολογήσεις στο πλαίσιο της Ενισχυμένης Εποπτείας.



Η χώρα αναβαθμίστηκε **11** φορές την τελευταία 3ετία

Description	S&P	Moody's	Fitch	DBRS	Scope Rating	R&I	Grade
Prime	AAA	Aaa	AAA	AAA	AAA	AAA	Investment
High Medium Grade	AA+	Aa1	AA+	AA(high)	AA+	AA+	
	AA	Aa2	AA	AA	AA	AA	
	AA-	Aa3	AA-	AA(low)	AA-	AA-	
Upper Medium Grade	A+	A1	A+	A(high)	A+	A+	
	A	A2	A	A	A	A	
	A-	A3	A-	A(low)	A-	A-	
Lower Medium Grade	BBB+	Baa1	BBB+	BBB(high)	BBB+	BBB+	
	BBB	Baa2	BBB	BBB	BBB	BBB	
	BBB-	Baa3	BBB-	BBB(low)	BBB-	BBB-	
Speculative	BB+ (stable)	Ba1	BB+	BB(high) (stable)	BB+ (stable)	BB+ (stable)	Speculative
	BB	Ba2	BB (positive)	BB	BB	BB	
	BB-	Ba3 (stable)	BB-	BB (low)	BB-	BB-	
Highly Speculative	B+	B1	B+	B(high)	B+	B+	
	B	B2	B	B	B	B	
	B-	B3	B-	B(low)	B-	B-	

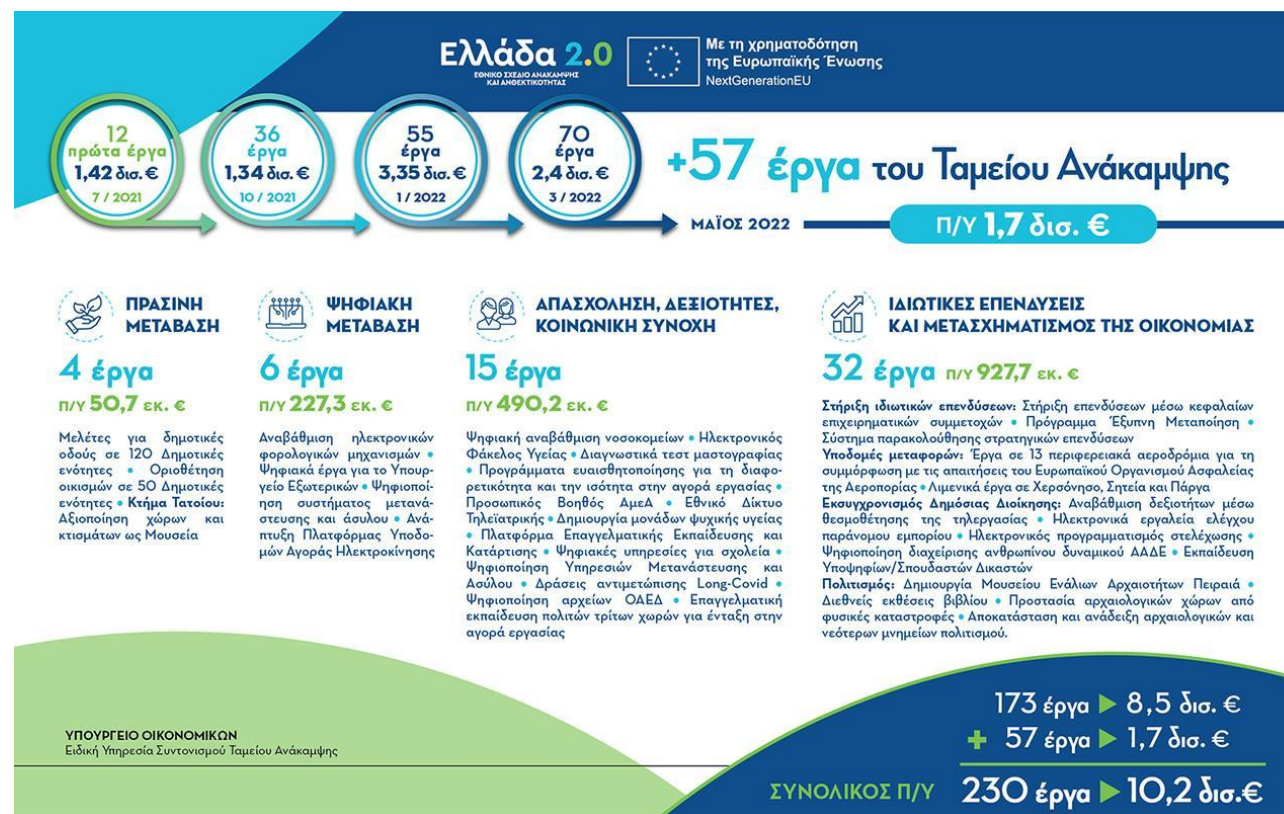


Η χώρα διατηρεί **σταθερή παρουσία στις διεθνείς αγορές** μέσω της διορατικής εκδοτικής πολιτικής της Κυβέρνησης

Έκδοση Ομολόγου	Επιτόκιο (%)	Ημερομηνία	Μέγεθος (δισ. ευρώ)
7-ετές	2,36%	27-Απρ-22	1,5
10-ετές	1,83%	19-Ιαν-22	3,0
5-ετές	0,02%	1-Σεπ-21	1,5
30-ετές	1,67%	1-Σεπ-21	1,0
10-ετές	0,90%	9-Ιουν-21	2,5
5-ετές	0,17%	5-Μαΐ-21	3,0
30-ετές	1,90%	17-Μαρ-21	2,5
10-ετές	0,80%	27-Ιαν-21	3,5
15-ετές	1,15%	21-Οκτ-20	2,0
10-ετές	1,19%	2-Σεπ-20	2,5
10-ετές	1,56%	9-Ιουν-20	3,0
7-ετές	2,01%	15-Απρ-20	2,0
Συνολικό ποσό εντός πανδημίας			28,0
15-ετές	1,91%	28-Ιαν-20	2,5
10-ετές	1,50%	8-Οκτ-19	1,5
7-ετές	1,90%	16-Ιουλ-19	2,5
Συνολικό ποσό εκτός πανδημίας			6,5
Σύνολο εκδόσεων			34,5



Καταθέσαμε και υλοποιούμε ένα ώριμο και φιλόδοξο Εθνικό Σχέδιο Ανάκαμψης & Ανθεκτικότητας



**Ταμείο Ανάκαμψης και Ανθεκτικότητας,
Πολυετές Δημοσιονομικό Πλαίσιο 2021-2027,
Κοινή Αγροτική Πολιτική**

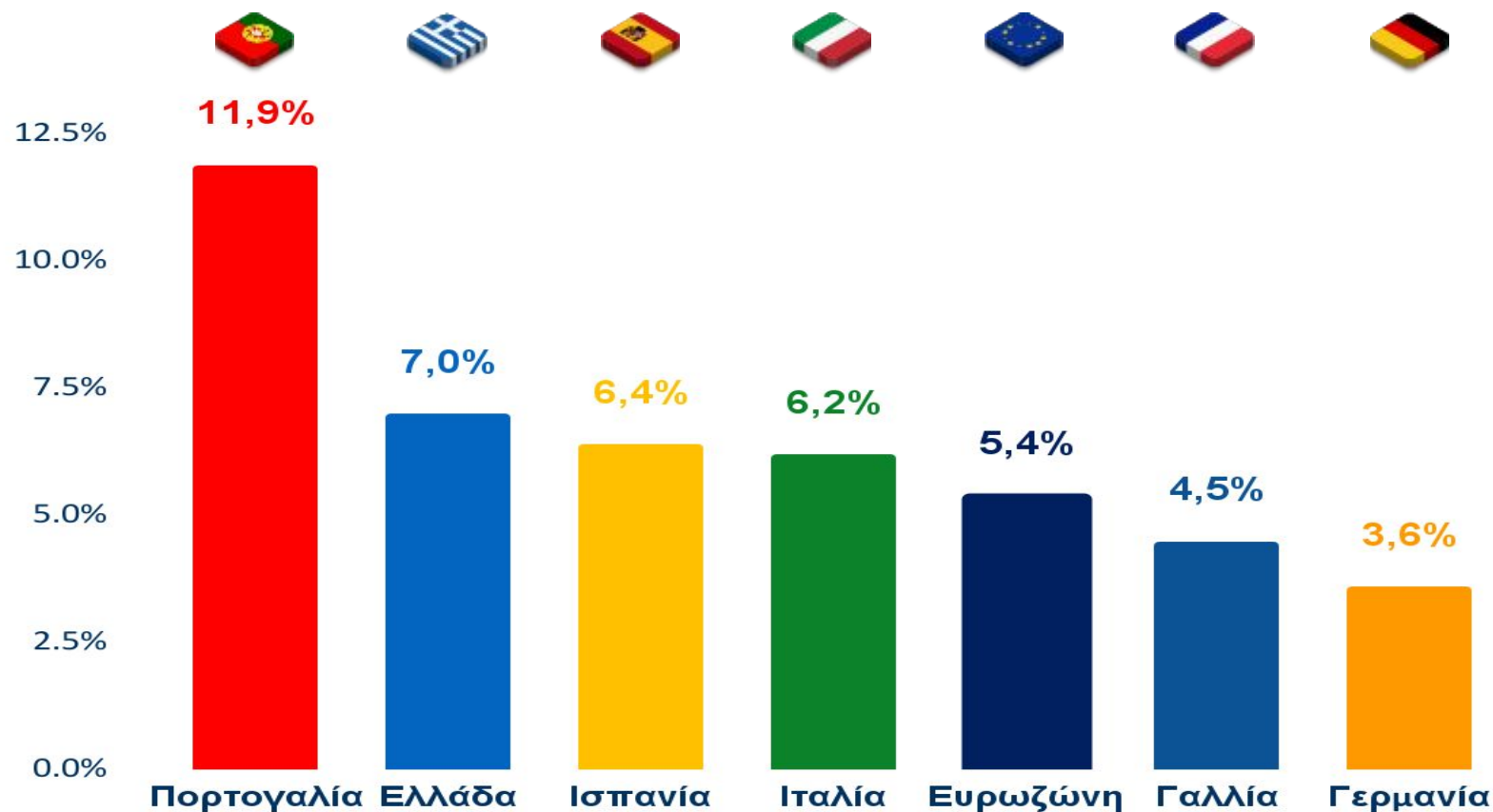


€80 δισ. για 7 έτη



Η ελληνική οικονομία σημειώνει ισχυρούς ρυθμούς οικονομικής μεγέθυνσης...

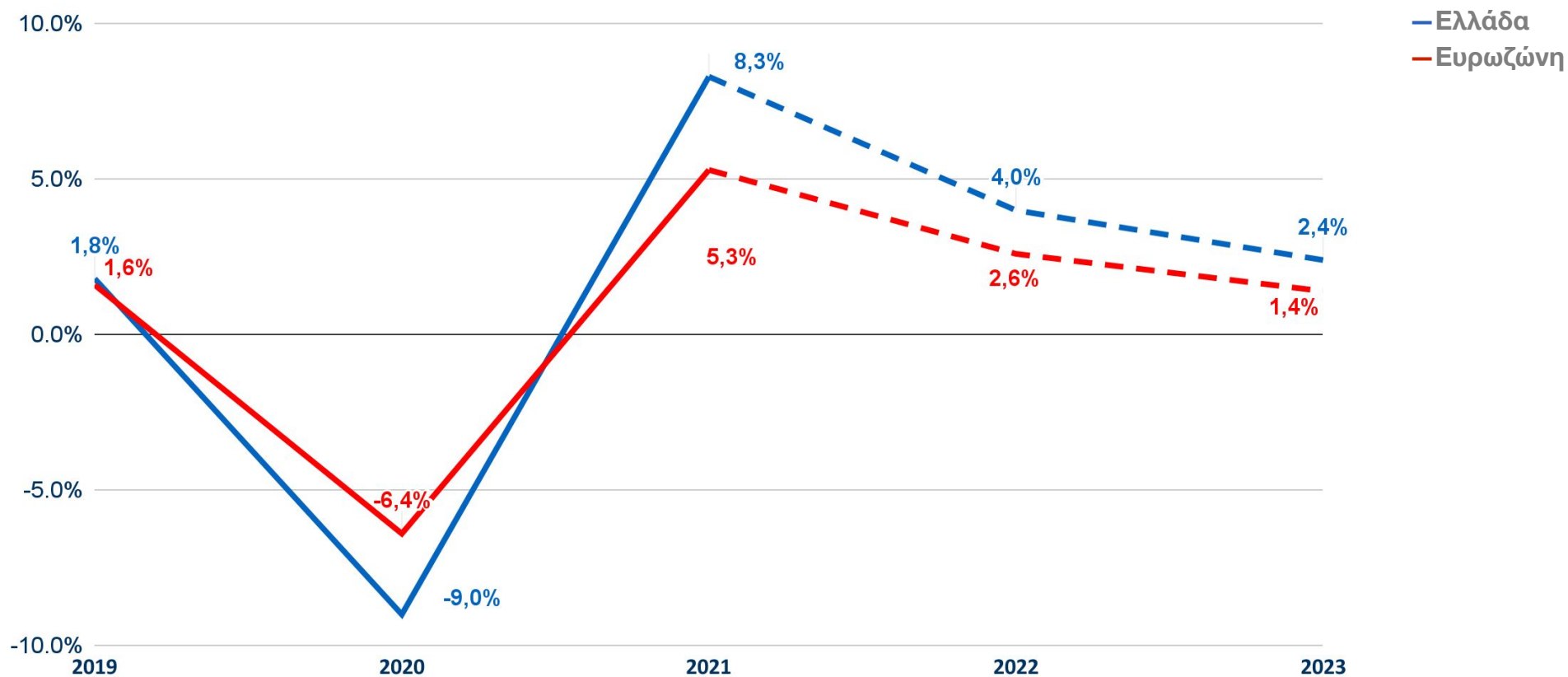
Ρυθμός Ανάπτυξης (1ο τρίμηνο 2022, %, ετήσια βάση)





...και εκτιμάται ότι θα παρουσιάσει **υψηλότερο ρυθμό**
από τον ευρωπαϊκό μέσο όρο, τόσο για το 2022 όσο και για το 2023

Εξέλιξη Ρυθμού Ανάπτυξης (% , ετήσια μεταβολή)





Οι επενδύσεις και οι εξαγωγές ενισχύονται

Συνολικός όγκος επενδύσεων (% , ετήσια μεταβολή)

	2019	2020	2021	2022	2023
Belgium	4.4	-6.1	7.8	-0.1	3.0
Germany	1.8	-2.2	1.5	0.8	2.7
Estonia	6.1	19.9	3.3	-7.0	5.0
Ireland	99.5	-22.9	-37.6	4.2	5.4
Greece	-3.3	-0.3	19.6	14.7	8.5
Spain	4.5	-9.5	4.3	8.3	5.8
France	4.0	-8.6	11.6	2.0	2.9
Italy	1.2	-9.1	17.0	6.2	4.1
Cyprus	2.9	0.0	-6.3	5.4	5.8
Latvia	6.9	0.2	2.9	1.3	2.8
Lithuania	6.6	-1.8	7.0	2.7	4.5
Luxembourg	9.8	-4.6	12.3	1.3	2.1
Malta	8.4	-7.6	19.3	2.5	4.9
Netherlands	6.2	-4.1	3.5	2.9	2.9
Austria	4.8	-5.2	4.0	3.7	2.3
Portugal	5.4	-2.7	6.4	6.5	5.2
Slovenia	5.5	-8.2	12.3	3.8	5.0
Slovakia	6.7	-11.6	0.6	10.8	13.4
Finland	-1.5	-0.3	1.2	2.1	3.0
Euro area	6.8	-7.0	4.2	3.1	3.5
Bulgaria	4.5	0.6	-11.0	4.0	6.9
Czechia	5.9	-7.5	0.9	3.1	5.6
Denmark	0.1	5.1	5.6	2.7	2.3
Croatia	9.8	-6.1	7.6	6.5	8.2
Hungary	12.8	-7.0	5.9	0.9	1.2
Poland	6.1	-4.9	3.8	4.1	3.9
Romania	12.9	4.1	2.3	4.8	8.1
Sweden	-0.3	-0.3	6.1	2.0	2.5
EU	6.5	-6.2	4.2	3.1	3.6

Συνολικός όγκος εξαγωγών αγαθών και υπηρεσιών (% , ετήσια μεταβολή)

	2019	2020	2021	2022	2023
Belgium	2.0	-5.5	9.6	3.3	3.9
Germany	1.1	-9.3	9.9	2.4	4.2
Estonia	6.5	-5.0	19.8	3.0	4.9
Ireland	10.4	9.5	16.6	6.0	4.9
Greece	4.9	-21.5	21.9	11.6	9.5
Spain	2.5	-20.1	14.7	13.6	4.6
France	1.6	-15.8	9.3	8.3	7.5
Italy	1.6	-13.4	13.3	4.9	4.3
Cyprus	7.5	-5.1	14.0	1.7	4.6
Latvia	2.1	-2.2	6.2	1.3	4.1
Lithuania	9.9	0.4	15.9	-2.1	3.1
Luxembourg	5.8	1.3	9.7	3.8	3.1
Malta	7.0	-5.6	8.2	5.5	4.7
Netherlands	2.0	-4.8	6.6	3.9	3.5
Austria	3.4	-10.8	12.7	6.3	3.8
Portugal	4.1	-18.6	13.1	12.3	4.1
Slovenia	4.5	-8.7	13.2	4.9	6.0
Slovakia	0.8	-7.3	10.2	2.9	7.4
Finland	6.7	-7.5	4.7	2.1	4.3
Euro area	2.7	-9.1	11.0	5.1	4.7
Bulgaria	4.0	-12.1	9.9	4.5	4.2
Czechia	1.5	-6.9	5.1	1.2	3.5
Denmark	5.0	-7.0	7.8	5.4	4.5
Croatia	6.8	-22.7	33.3	8.4	5.5
Hungary	5.4	-6.1	10.3	4.9	5.9
Poland	5.2	0.0	11.8	5.5	3.9
Romania	5.4	-9.4	12.5	4.5	5.2
Sweden	6.0	-4.6	7.5	4.1	3.1
EU	3.0	-8.4	10.7	5.0	4.6

Η Ελλάδα εμφανίζεται **πρωταθλήτρια** στην Ευρώπη για την τριετία 2021 – 2023, στις επενδύσεις και στις εξαγωγές.



Αντιμέτωπιση ενεργειακής κρίσης



Περιορισμός πληθωριστικών πιέσεων



Σταδιακή επιστροφή στη δημοσιονομική ισορροπία



€8,5 δισ.



Ενέργεια
€6,3 δισ.



Μειώσεις φόρων
€650 εκατ.



Καύσιμα
€600 εκατ.



Ευάλωτες ομάδες -
αγρότες, ταξί
€390 εκατ.



Δαπάνες φορέων
γενικής κυβέρνησης
€500 εκατ.



Συγκεκριμένες παρεμβάσεις, ενδεικτικά:

1

Επιδότηση ρεύματος και φυσικού αερίου μέσω του Ταμείου Ενεργειακής Μετάβασης και του ΠΥ



4

Επιδότηση Diesel κίνησης με 15 λεπτά τους μήνες Απρίλιο-Σεπτέμβριο



2

Επιστροφή 60% της αύξησης ηλεκτρικού ρεύματος για κύρια και φοιτητική κατοικία



5

Ενίσχυση κοινωνικά ευάλωτων ομάδων



3

Επιδότηση καυσίμων (Fuel Pass 1 και 2)



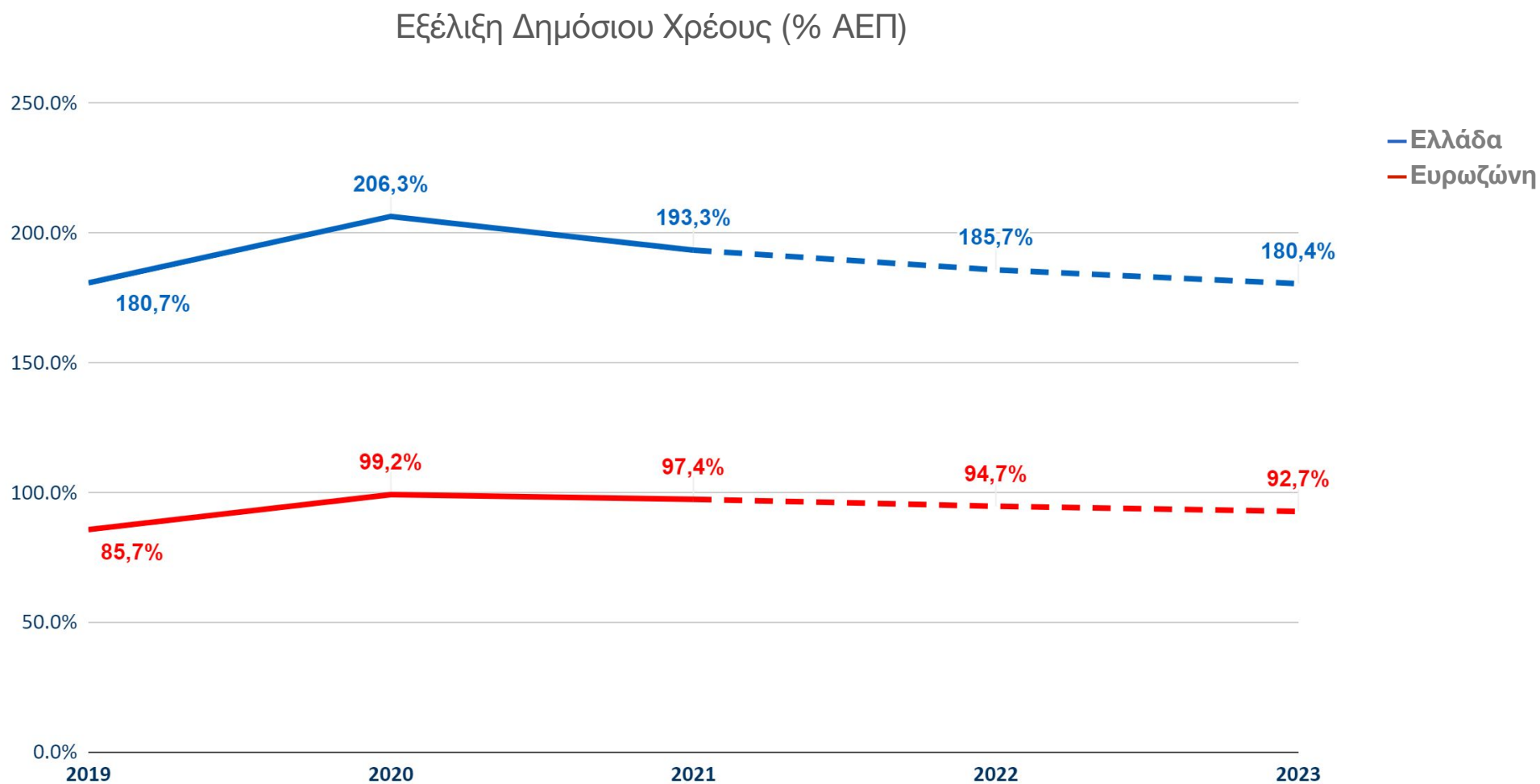
6

Επιστροφή ΕΦΚ πετρελαίου στους αγρότες





Το δημόσιο χρέος υποχωρεί, σημαντικά...





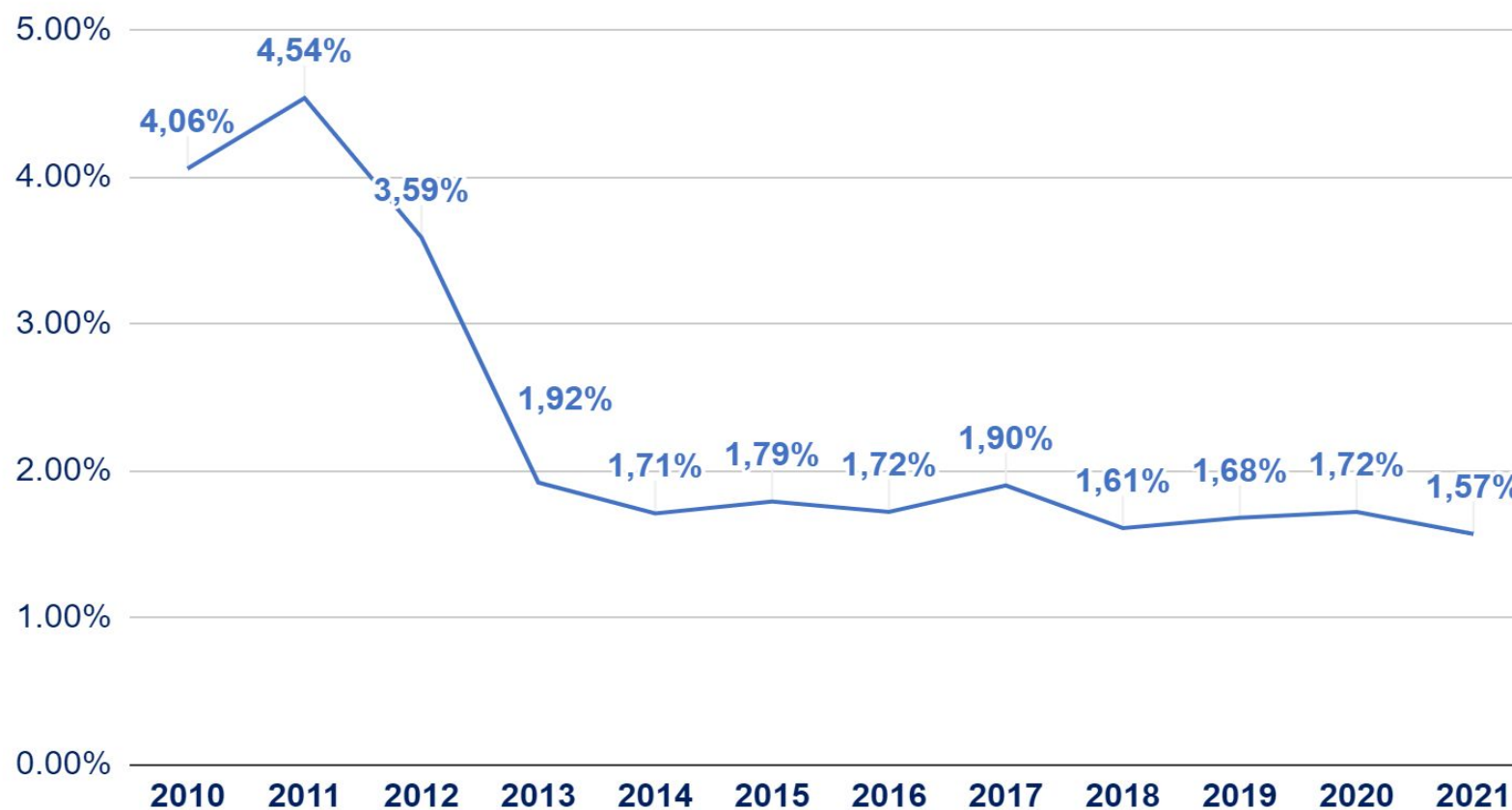
Αναθεωρημένες προβλέψεις χρέους σε σχέση με το
Fiscal Sustainability Report (FSR) του 2021

(% of GDP)	Debt level in 2023			Debt level in 2032			Change 2023-2032	
	Spring 2022	2021 FSR	Diff.	Spring 2022	2021 FSR	Diff.	Spring 2022	2021 FSR
BE	107.6	114.6	-7.1	117.1	133.6	-16.5	9.5	18.9
BG	25.6	26.8	-1.2	36.8	36.4	0.4	11.2	9.6
CZ	44.0	46.3	-2.3	61.4	67.1	-5.7	17.4	20.8
DK	33.9	38.0	-4.0	9.7	15.6	-5.9	-24.3	-22.4
DE	64.5	68.1	-3.6	57.0	61.6	-4.7	-7.5	-6.5
EE	23.5	21.4	2.1	36.1	25.7	10.4	12.7	4.3
IE	45.5	51.1	-5.6	36.7	45.7	-9.0	-8.8	-5.4
EL	180.4	192.1	-11.6	130.5	154.7	-24.2	-49.9	-37.3
ES	113.8	116.9	-3.1	116.1	126.1	-10.0	2.4	9.2
FR	109.1	112.9	-3.7	109.0	122.3	-13.3	-0.1	9.5
HR	73.1	77.9	-4.8	69.3	76.7	-7.4	-3.8	-1.2
IT	146.8	151.0	-4.2	155.2	161.6	-6.4	8.5	10.7
CY	88.8	93.4	-4.6	63.8	77.8	-14.0	-25.0	-15.5
LV	46.5	49.8	-3.2	48.3	48.8	-0.4	1.8	-1.0
LT	43.1	46.0	-2.9	42.7	39.4	3.3	-0.3	-6.5
LU	25.1	25.4	-0.3	19.4	18.2	1.2	-5.7	-7.2
HU	76.1	76.4	-0.3	72.8	68.1	4.7	-3.3	-8.3
MT	59.5	63.6	-4.1	65.9	73.2	-7.3	6.3	9.6
NL	50.9	56.1	-5.2	63.2	62.8	0.4	12.3	6.7
AT	77.5	77.6	-0.1	73.5	76.3	-2.7	-4.0	-1.4
PL	49.8	49.5	0.3	53.9	48.3	5.6	4.1	-1.2
PT	115.3	122.7	-7.5	100.0	126.2	-26.3	-15.3	3.5
RO	52.6	53.2	-0.6	72.7	76.9	-4.2	20.2	23.8
SI	72.7	76.0	-3.4	82.5	95.2	-12.7	9.8	19.2
SK	58.3	59.1	-0.8	61.0	72.2	-11.2	2.6	13.1
FI	66.6	71.0	-4.4	62.5	63.9	-1.4	-4.1	-7.1
SE	30.5	31.2	-0.6	10.5	11.2	-0.7	-20.0	-19.9
EU	85.2	89.1	-3.9	81.7	89.2	-7.6	-3.5	0.2
EA	92.7	97.0	-4.3	90.2	99.0	-8.7	-2.5	1.9



...με το κόστος εξυπηρέτησης του, να βαίνει **μειούμενο**

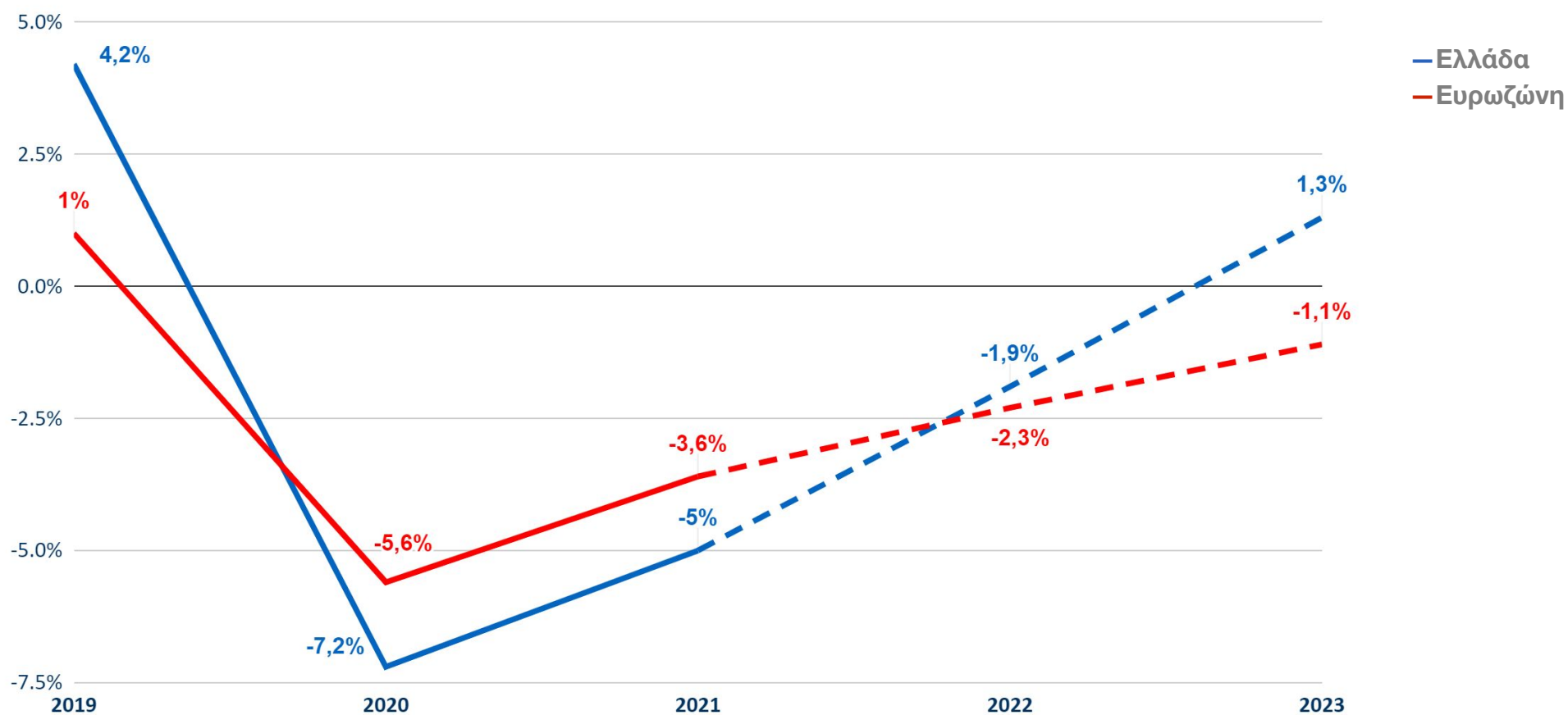
Ετήσιο Μέσο Σταθμικό Επιτόκιο Εξυπηρέτησης Δημοσίου Χρέους
Κεντρικής Διοίκησης (ταμειακή βάση, %)





...και αποκαθίσταται, σταδιακά, η δημοσιονομική ισορροπία

Εξέλιξη πρωτογενούς πλεονάσματος (% ΑΕΠ)



Η ελληνική οικονομία διαθέτει ισχυρές αντοχές και επιδεικνύει σταθερή δυναμική.



Η κρίση πλήττει σημαντικά τους οικογενειακούς προϋπολογισμούς και το διαθέσιμο εισόδημα των πολιτών, γι' αυτό και η στήριξη της πολιτείας είναι γενναία, υψηλότερη από τον ευρωπαϊκό μέσο όρο.



Η νέα κρίση δημιουργεί πρόσθετες δυσκολίες, αλλά δεν οδηγεί σε μη αναστρέψιμες καταστάσεις.



Οι προοπτικές της ελληνικής οικονομίας «θολώνουν», αλλά παραμένουν ευοίωνες.



Η Ελλάδα επιστρέφει στην ευρωπαϊκή κανονικότητα. Ισχυρή, Αναβαθμισμένη, με Αυτοπεποίθηση.

