

Especial

Escenario post elecciones

Mayo 2021

Metodología y muestra



Metodología

Técnica

Encuesta **autoadministrada aplicada a través de entrevistas web** al panel probabilístico de Cadem (Comunidad Cadem).

Grupo Objetivo

Chilenos, hombres y mujeres mayores de 18 años, de todos los niveles socioeconómicos y todas las regiones del país.

Muestra

1.000 casos.

Asumiendo muestreo aleatorio simple con población infinita, el margen de error es del $\pm 3.1\%$, bajo supuesto de varianza máxima y un 95% de confianza.

Ponderación

Los datos fueron ponderados a nivel de sujetos por región, sexo, edad y nivel socioeconómico.

Campo

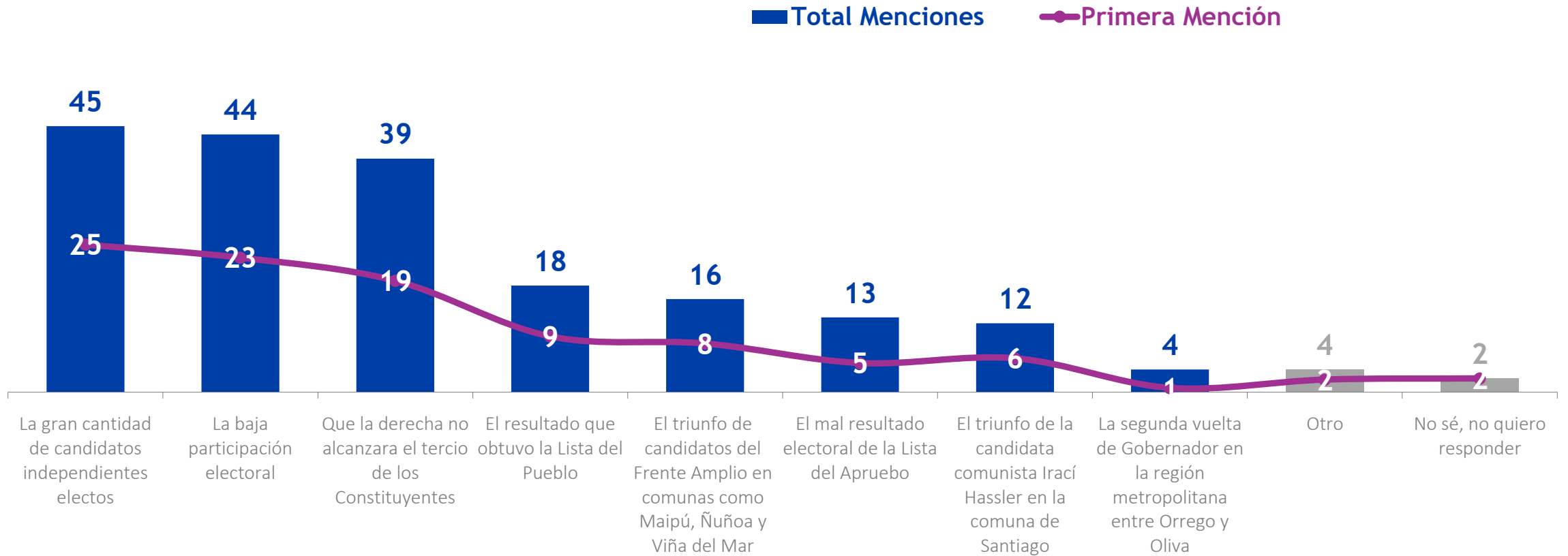
El trabajo de campo fue realizado el jueves 20 de mayo de 2021.

Elecciones del 15 y 16 de Mayo

Hecho más relevante tras elecciones

¿Cuál crees que fue la principal noticia de estas últimas elecciones?

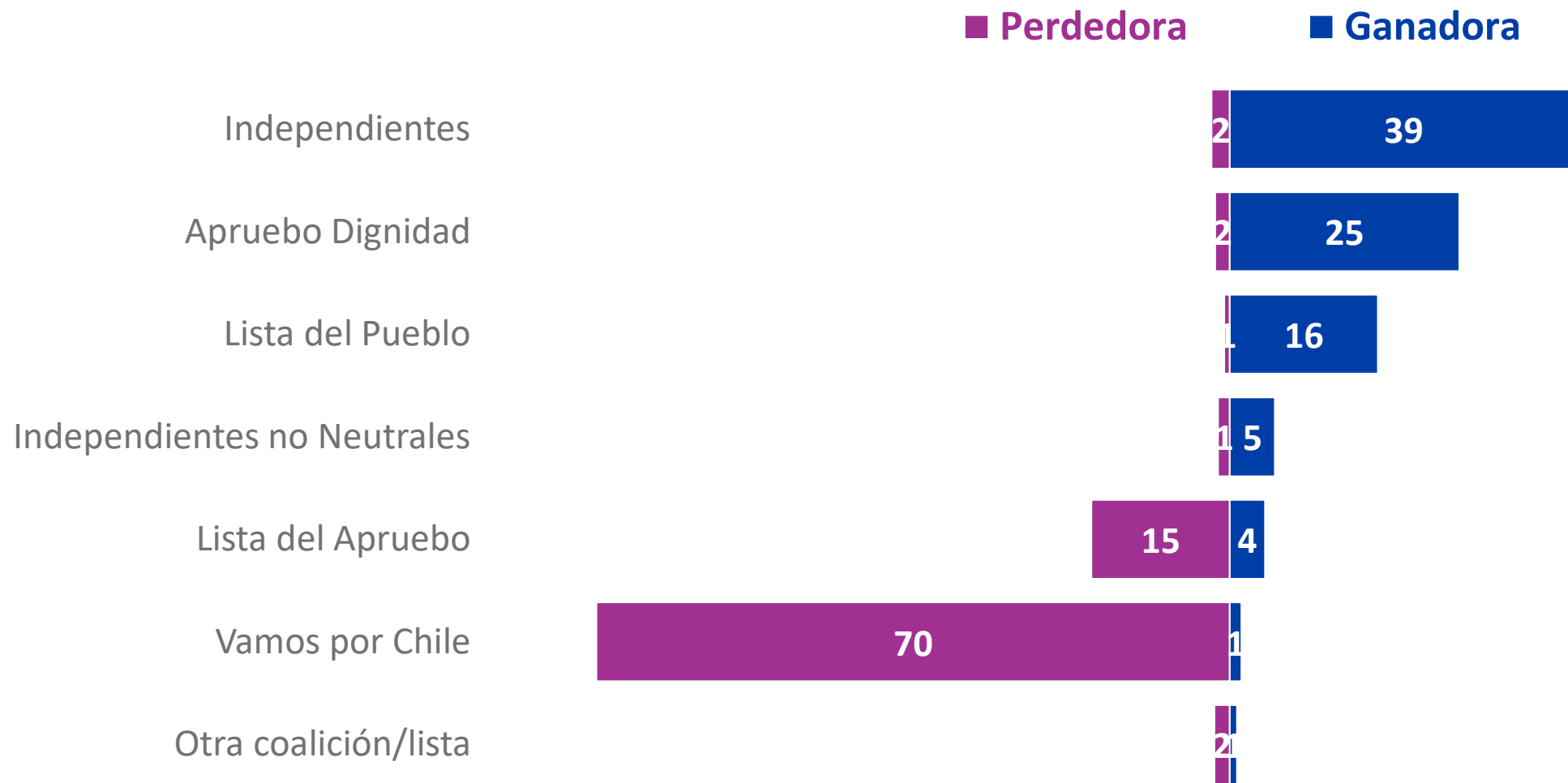
Alternativas dadas. Respuesta múltiple. %



Coaliciones ganadores y perdedoras tras elección

¿Qué coalición política crees que fue la gran ganadora/perdedora de las elecciones?

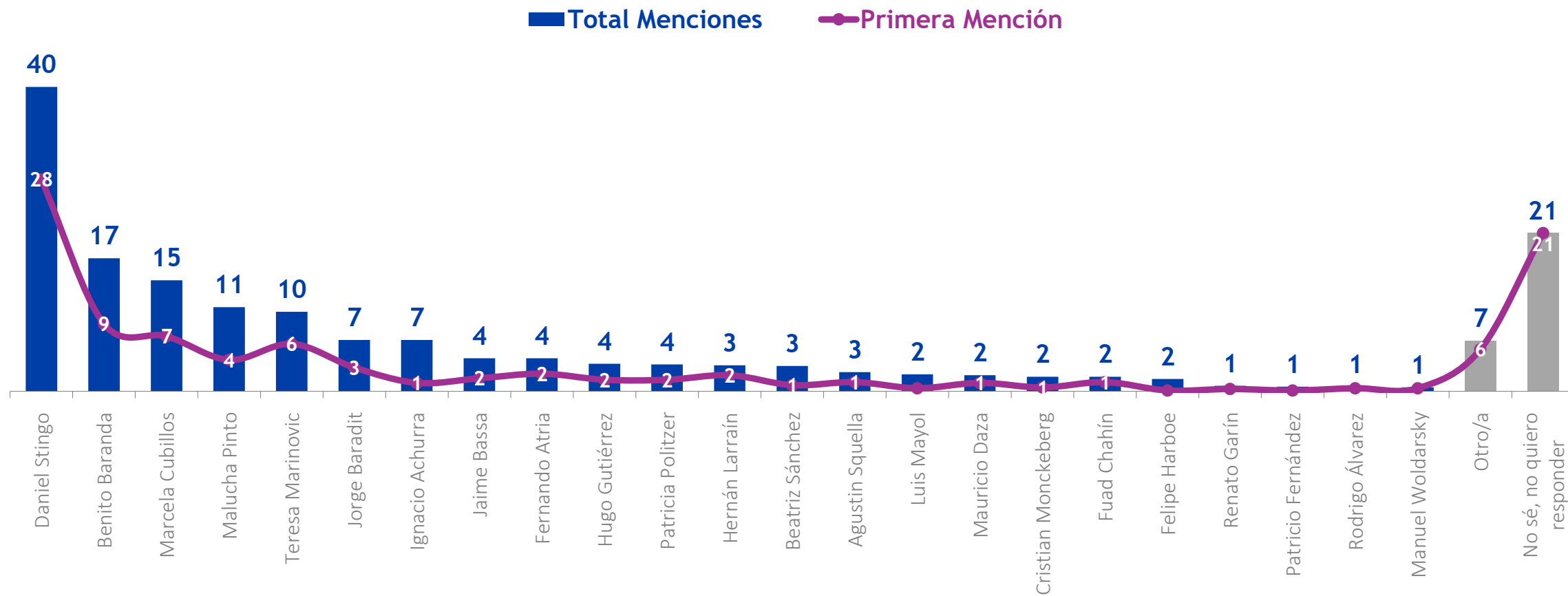
%



Sorpresa positiva de Constituyente

¿Qué constituyente electo crees que fue la gran sorpresa positiva en esta elección?

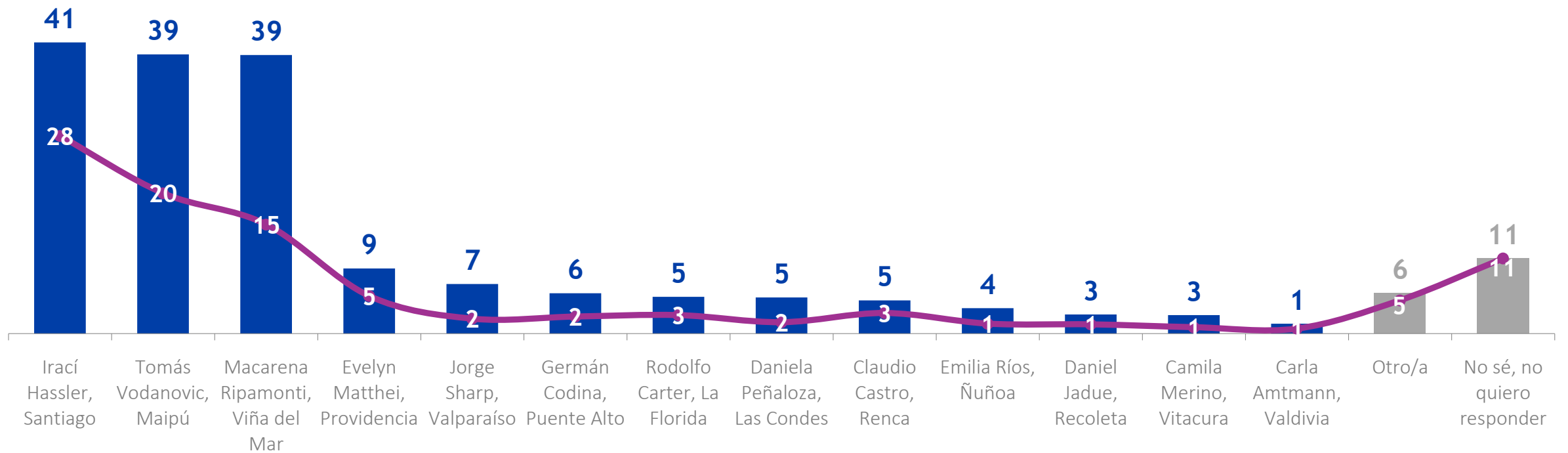
Alternativas dadas. Respuesta múltiple. %



Sorpresa positiva de Alcaldes

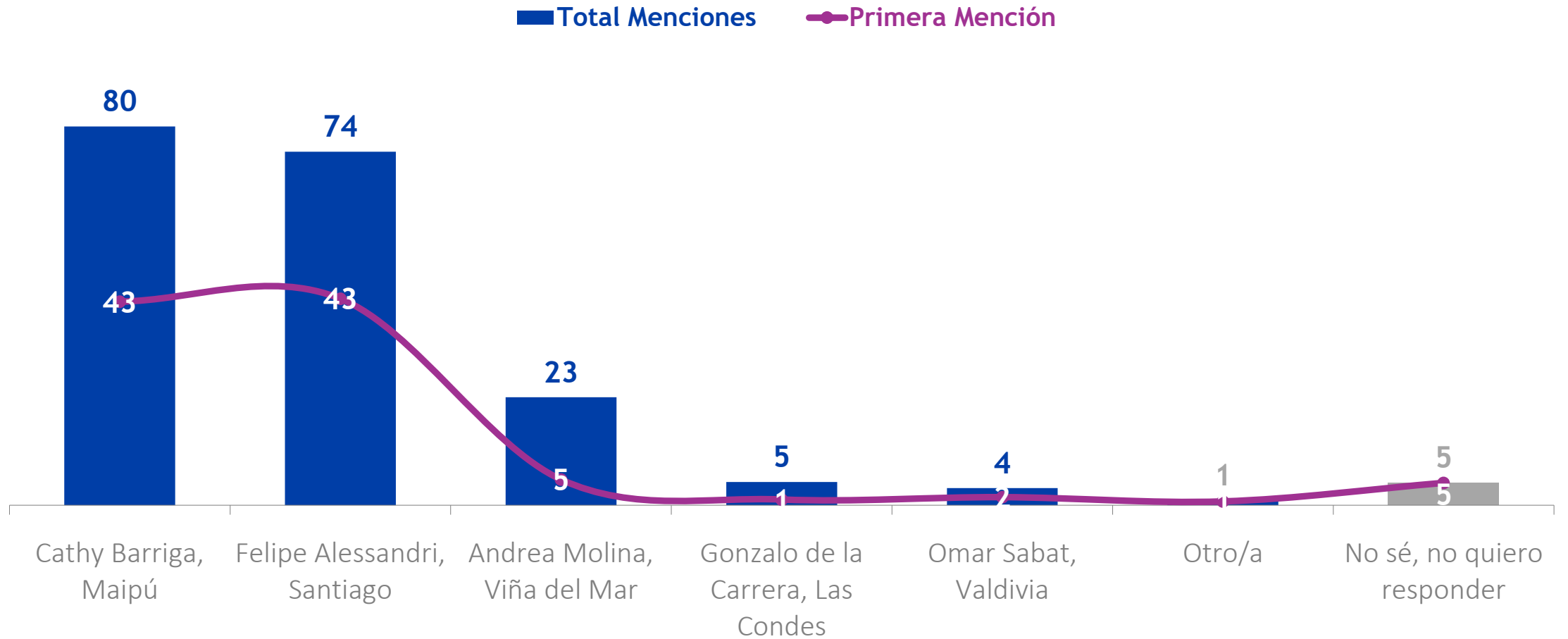
¿Qué alcalde electo crees que fue la gran **sorpresa positiva** en esta elección municipal de 2021?
Alternativas dadas. Respuesta múltiple. %

■ Total Menciones ● Primera Mención



Gran perdedor de Municipales

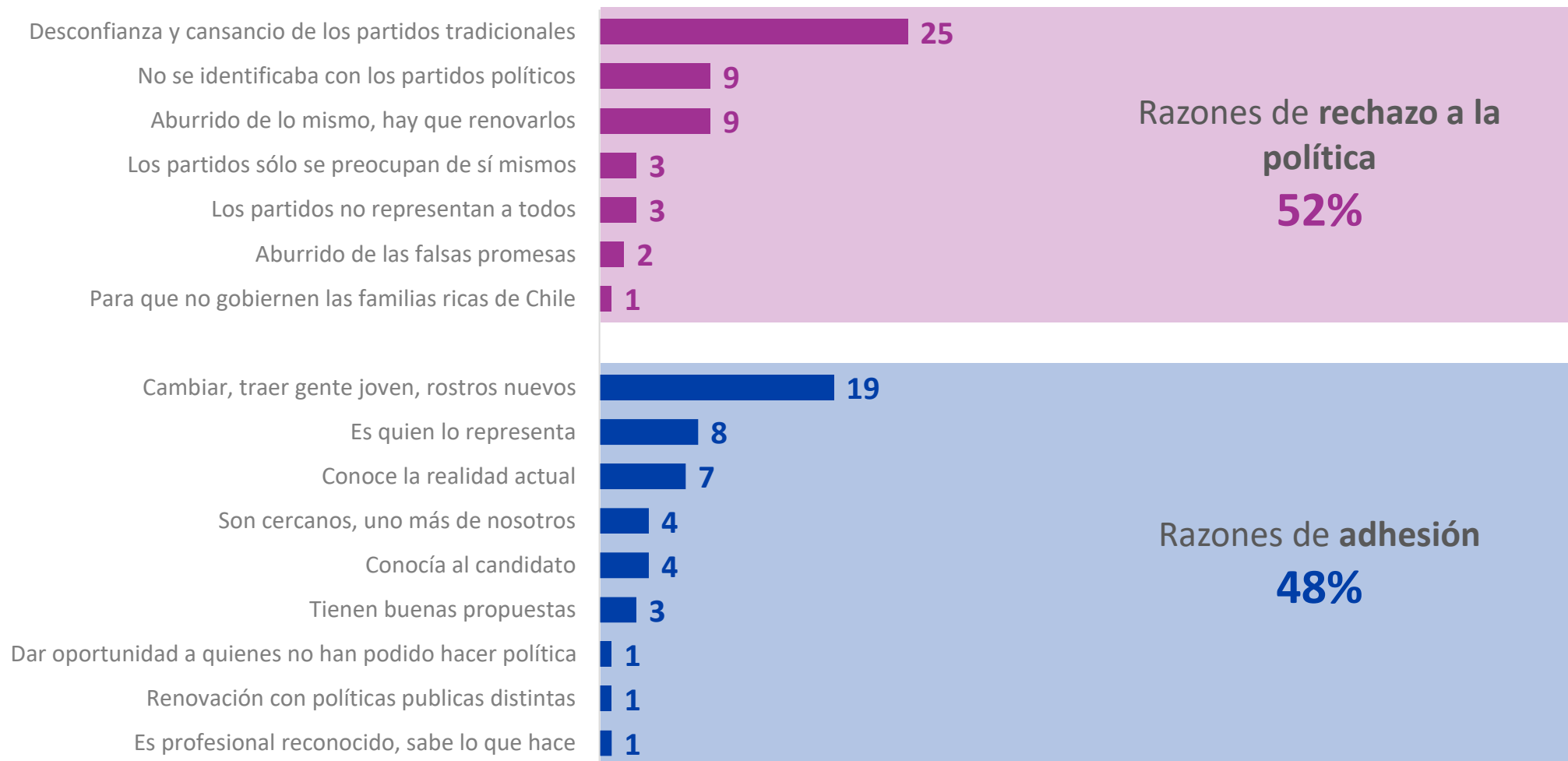
¿Qué candidato a alcalde crees que fue el gran perdedor en esta elección municipal del 2021?
Alternativas dadas. Respuesta múltiple. %



Razones para votar por independientes

¿Cuál es la principal razón por la que votaste por un candidato Independiente/No neutrales/Lista del Pueblo?

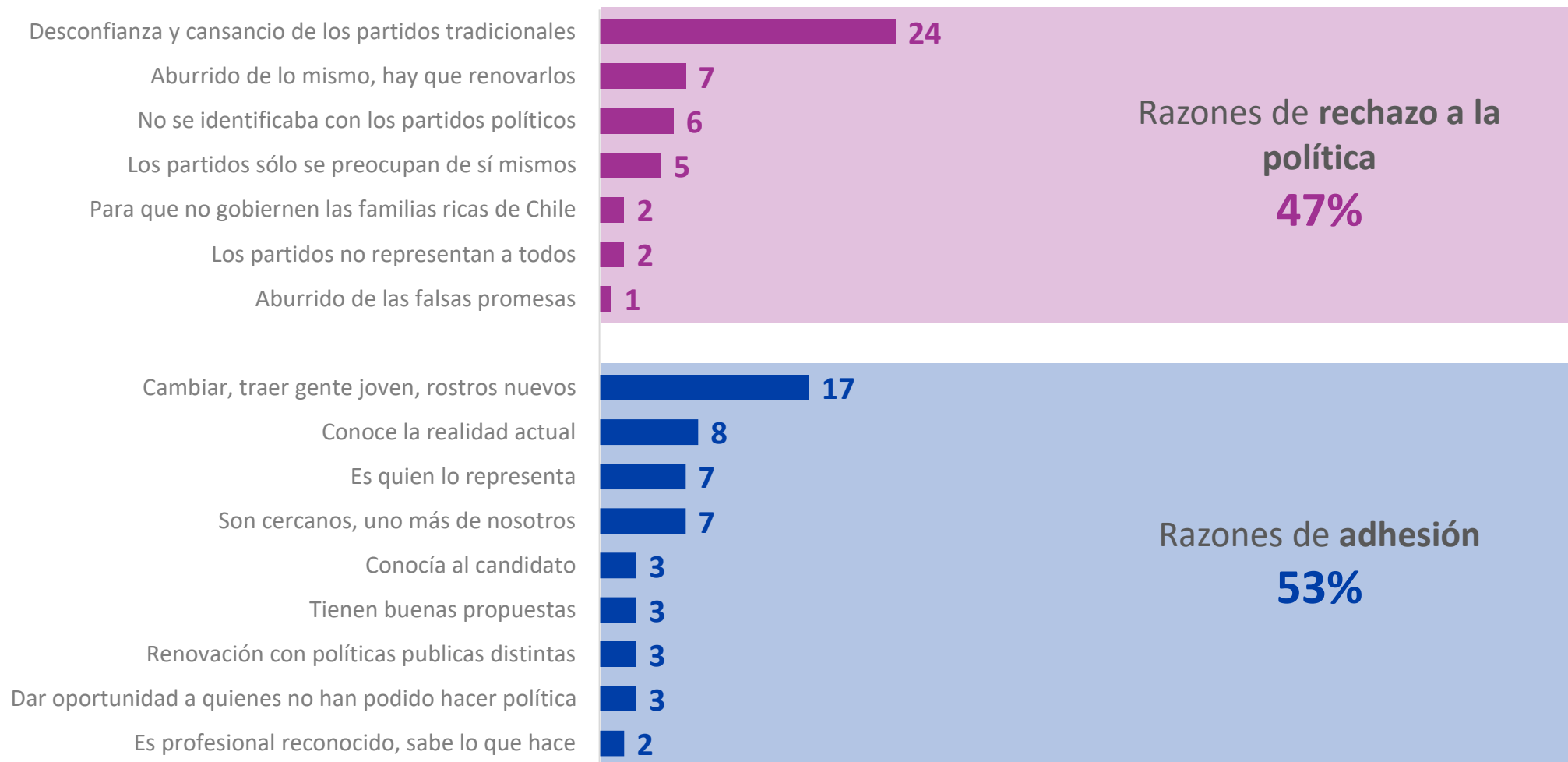
Espontánea. %



Razones para votar por la Lista del Pueblo

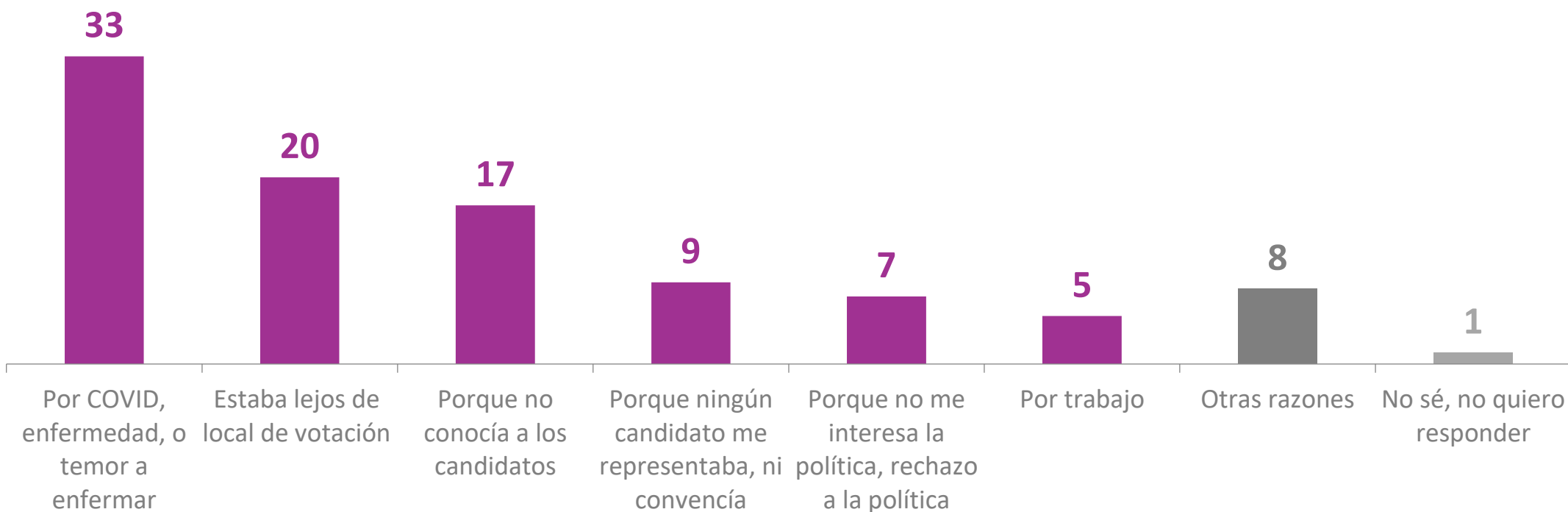
¿Cuál es la principal razón por la que votaste por un candidato de la Lista del Pueblo?

Espontánea. %



Razones para no ir a votar

¿Cuál es la principal razón por la cual no fuiste a votar?
%



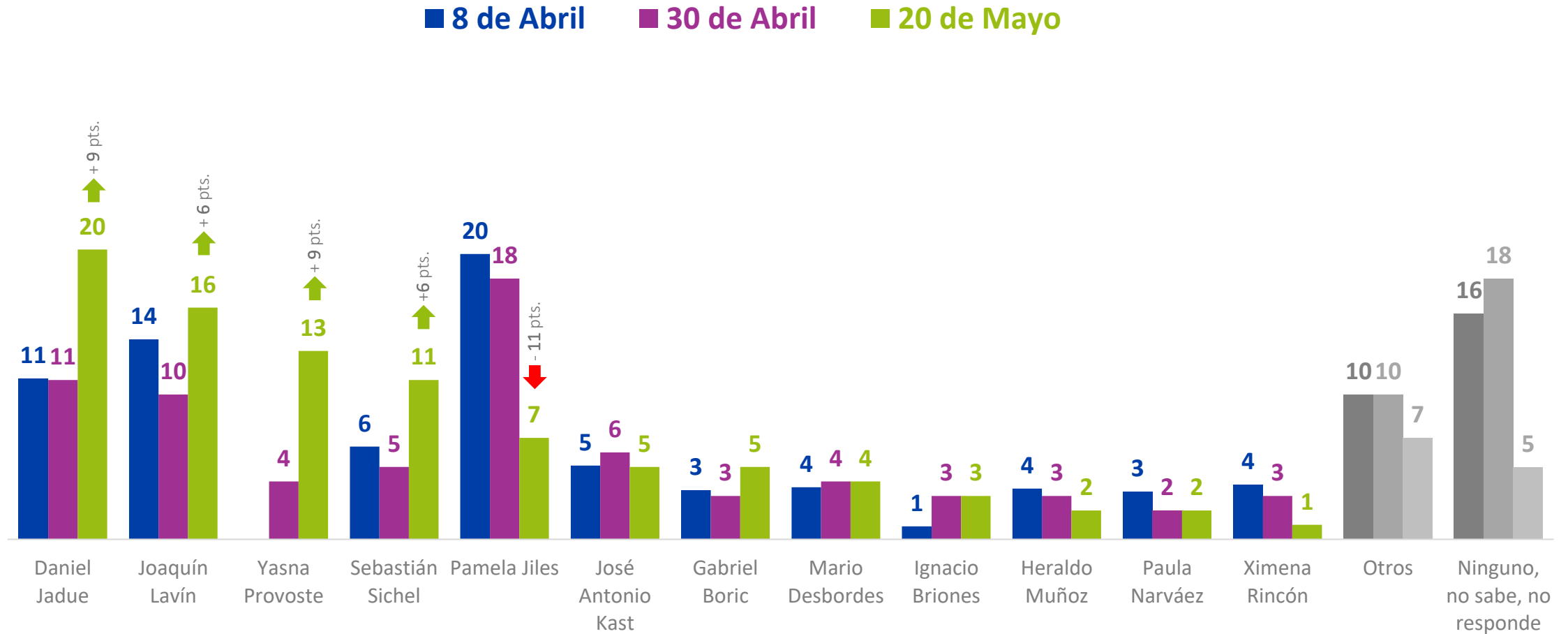
Casos: Entre quienes no fueron a votar en las elecciones del 15 y 16 de mayo

Presidenciales



Preferencias presidenciales

Si las elecciones presidenciales fueran el próximo domingo, ¿Por cuál de los siguientes candidatos votarías?
Alternativas dadas. %



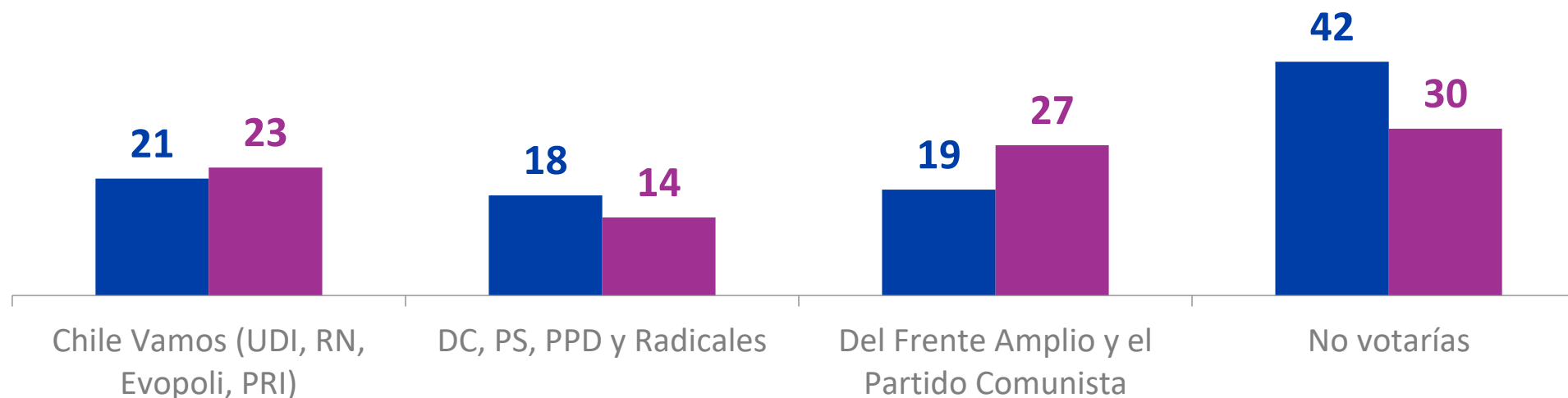
Participación en primarias presidenciales

Si las coaliciones y partidos políticos tuvieran primarias para escoger a sus candidatos presidenciales, ¿Votarías en la primaria de...?

%

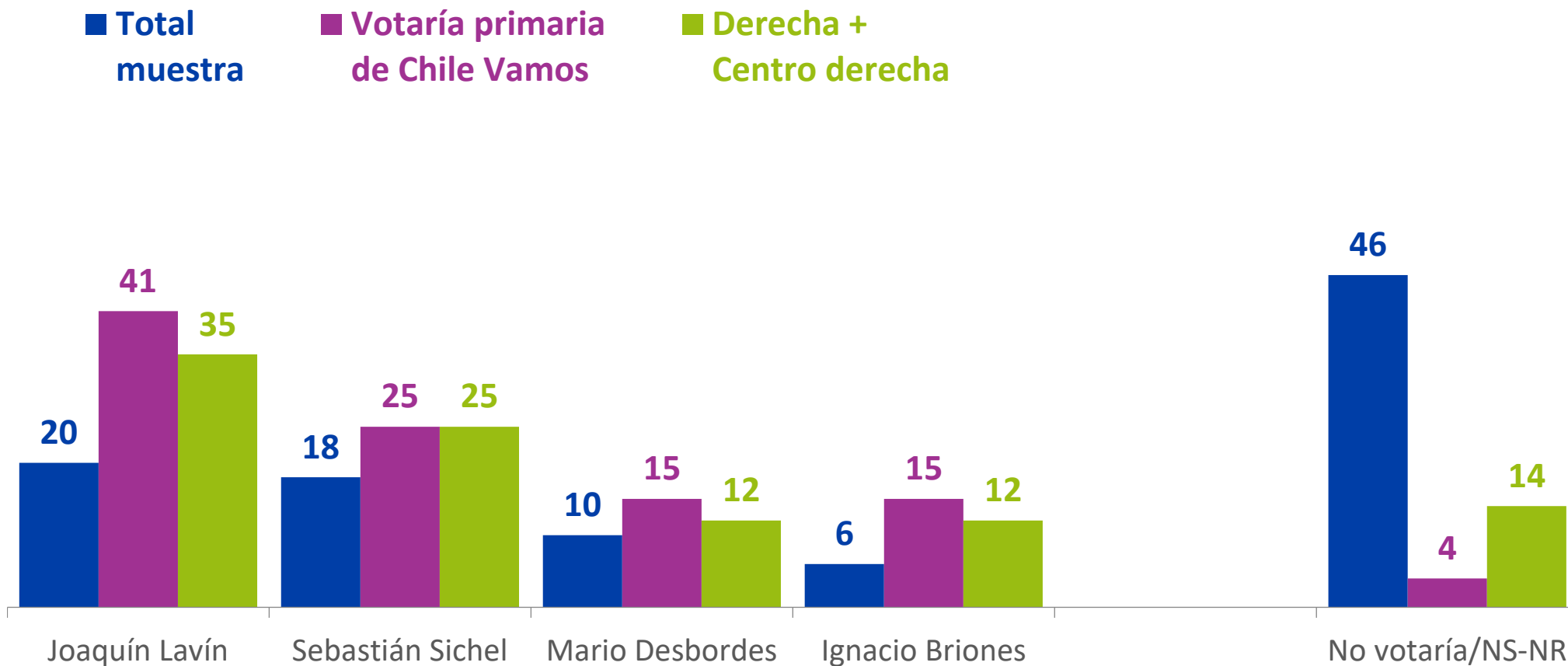
■ Especial: A un año de las elecciones
(Noviembre 2020)

■ Especial: Post elecciones Constituyentes
(Mayo 2021)



Primarias de Chile Vamos

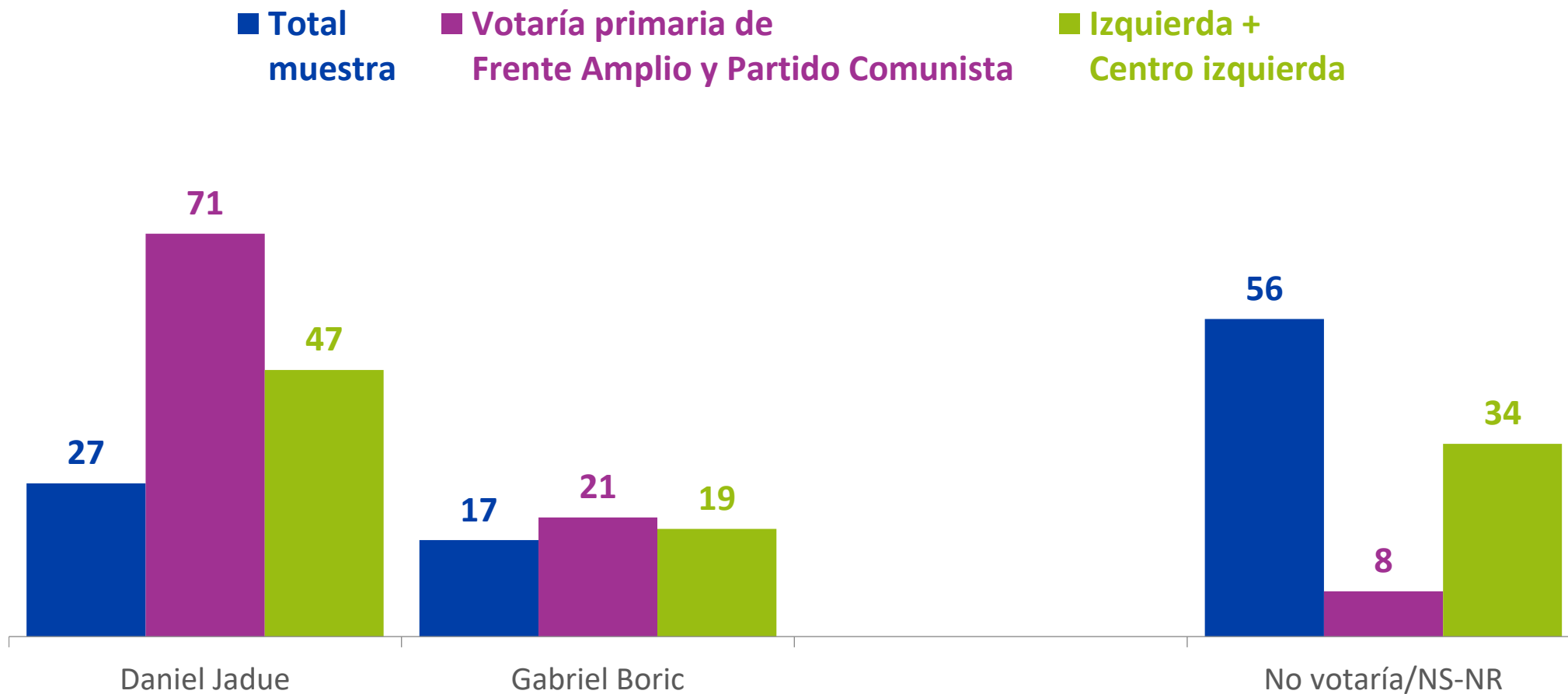
En una posible primaria de Chile Vamos, ¿Por cuál de los siguientes candidatos/as votarías?
%



Casos: Total muestra N=1.000 / Votaría en primaria Chile Vamos (23%) / Identificado con la derecha o centro derecha (23%)

Primarias de Frente Amplio y Partido Comunista

En una posible primaria del Frente Amplio y el Partido Comunista, ¿Por cuál de los siguientes candidatos/as votarías?
%







Casos: Total muestra N=1.000 / Votaría en primaria FA + PC (27%) / Identificado con la izquierda o centro izquierda (33%)



Escenarios electorales – Daniel Jadue



Si las elecciones presidenciales fueran el próximo domingo y los candidatos fueran... ¿Por quién votarías?

%

	 Daniel Jadue	 Joaquín Lavín	No votaría	No sabe
20 May 2021	35%	37%	25%	3%
8 Abr 2021	30%	46%	19%	5%
8 Ene 2021	25%	37%	26%	12%
Especial Presidenciales 18 Nov 2020	32%	36%	26%	6%

	 Daniel Jadue	 Sebastián Sichel	No votaría	No sabe
20 May 2021	35%	37%	25%	3%
8 Abr 2021	36%	30%	26%	8%
8 Ene 2021	26%	30%	27%	17%
18 Nov 2020	31%	35%	27%	7%



	 Daniel Jadue	 Mario Desbordes	No votaría	No sabe
20 May 2021	35%	29%	32%	4%
8 Abr 2021	37%	28%	27%	8%
8 Ene 2021	30%	24%	30%	16%
Especial Presidenciales 18 Nov 2020	34%	24%	33%	9%



	 Daniel Jadue	 Ignacio Briones	No votaría	No sabe
20 May 2021	36%	26%	34%	4%
8 Abr 2021	37%	26%	27%	10%


Escenarios electorales – Pamela Jiles


Si las elecciones presidenciales fueran el próximo domingo y los candidatos fueran... ¿Por quién votarías?

%

	 VS 	No votaría	No sabe
	Pamela Jiles	Joaquín Lavín	
20 May 2021	25%	38%	32% 5%
8 Abr 2021	40%	40%	12% 8%
8 Ene 2021	35%	35%	21% 9%
Especial Presidenciales 18 Nov 2020	36%	36%	23% 5%

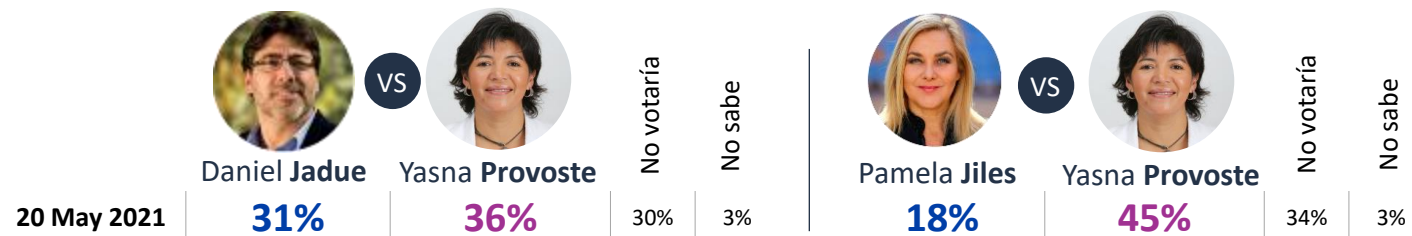
	 VS 	No votaría	No sabe
	Pamela Jiles	Sebastián Sichel	
	26%	37%	33% 4%
	49%	27%	19% 5%
	35%	30%	24% 11%
	40%	36%	19% 5%

	 VS 	No votaría	No sabe
	Pamela Jiles	Mario Desbordes	
20 May 2021	27%	30%	39% 4%
8 Abr 2021	51%	27%	17% 5%
8 Ene 2021	39%	24%	26% 11%
Especial Presidenciales 18 Nov 2020	44%	24%	26% 6%

	 VS 	No votaría	No sabe
	Pamela Jiles	Ignacio Briones	
	27%	26%	42% 5%
	54%	20%	19% 7%

Escenarios electorales – Yasna Provoste

Si las elecciones presidenciales fueran el próximo domingo y los candidatos fueran... ¿Por quién votarías?
%





Nueva de Lyon 145 Piso 2,
Providencia Santiago, Chile.

www.cadem.cl

cadem@cadem.cl

+562 2438 6500

