



CRITERIA

INVESTIGAR · INTEGRAR · TRANSFORMAR

AGENDA CRITERIA

Abril 2022

Criteria



@CriteriaChile



METODOLOGÍA

Tipo de Estudio:

Cuantitativo, no probabilístico a través de la aplicación de encuestas autoadministradas mediante el uso de un panel certificado de acceso online.

Técnica de Muestreo:

Muestreo aleatorio dentro del panel y estratificado por cuotas. El muestreo es una aproximación al método probabilístico, ya que toma una muestra aleatoria estratificada del panel online cuya distribución comporta ciertas desviaciones a la población. Los resultados son ponderados por zona, sexo, edad y nivel socioeconómico como forma de representar el universo real del país.

Acerca del Panel Online:

Los paneles de acceso online son comunidades formadas por personas predispuestas a participar en estudios de mercado y opinión. Esta encuesta Critería está hecha sobre un panel cerrado que cumple con las especificaciones y características técnicas necesarias para este estudio

Grupo objetivo:

Mujeres y Hombres de 18 o más años, de los niveles socioeconómicos ABCD, Residentes de todo el país.

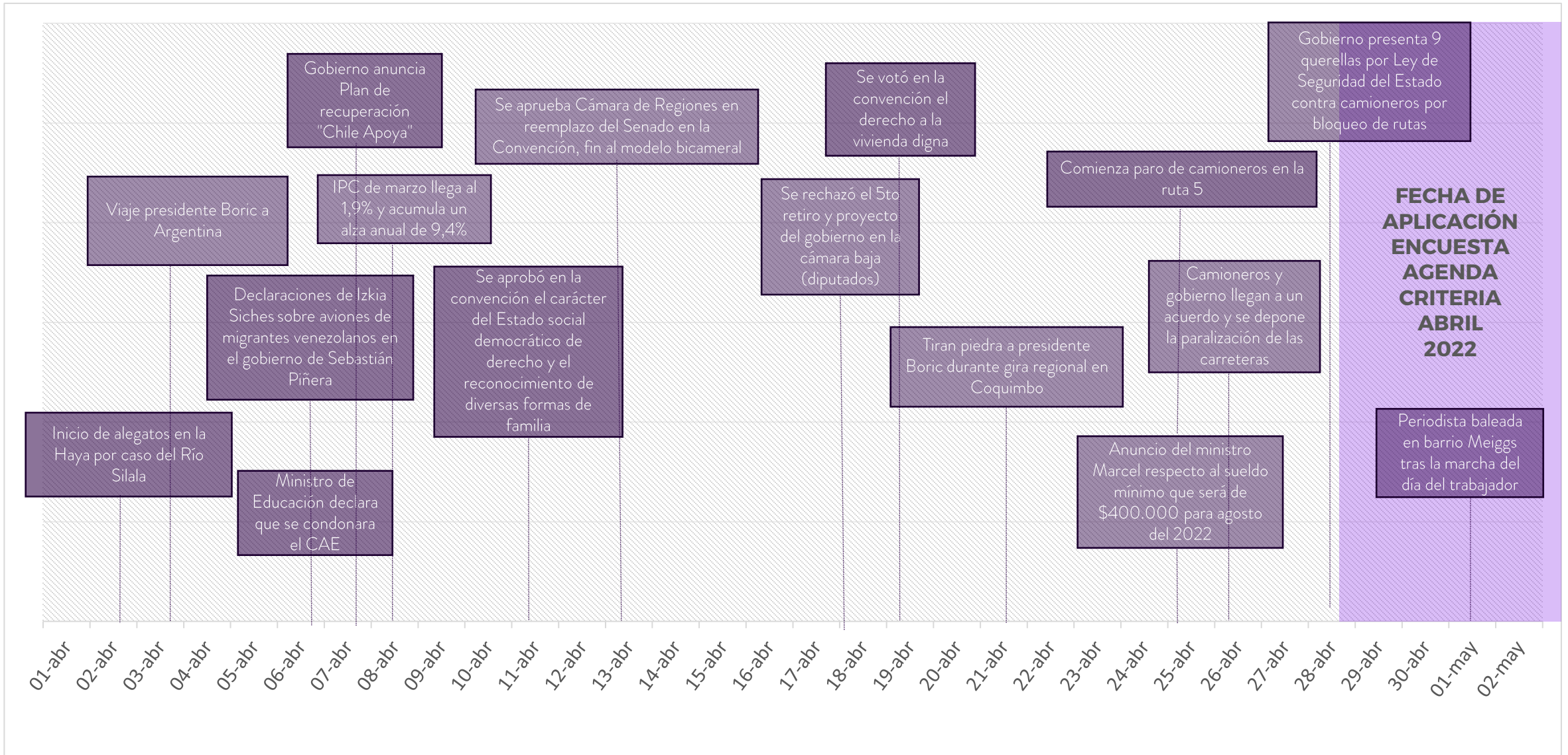
Fecha de campo:

Entre el 28 de abril y el 2 de mayo de 2022 a través de panel online.

Muestra total:

1640 casos

CRONOLOGÍA EVENTOS MES DE MEDICIÓN – ABRIL





CRITERIA

INVESTIGAR · INTEGRAR · TRANSFORMAR

SÍNTESIS RESULTADOS MES DE ABRIL

EVALUACIÓN PRESIDENCIAL Y DEL GOBIERNO

- En su primer mes al mando del país, el Presidente Gabriel Boric pasa a tener más desaprobación que aprobación ciudadana. Su aprobación alcanza al 33% de la población (-9 respecto de hace un mes) y su desaprobación llega a un 52% (18 puntos más respecto del mes pasado).
- Por su parte, el Gobierno pierde 10 puntos de aprobación en un mes quedando en 31%, y aumenta en 17 puntos su desaprobación, quedando en un 58% de la ciudadanía que desaprueba al gobierno.

PERCEPCIÓN DE LA ECONOMÍA

- Las percepciones ciudadanas sobre la situación económica empeoran una vez más: Sobre la situación económica del país, un 55% señala que es mala (6 puntos más que el mes precedente) y sólo un 3% dice que es buena.
- La situación económica personal sigue siendo claramente más negativa que positiva con una mayoría que la considera regular (53%).
- Y cuando se proyecta la situación económica personal a 12 meses, vemos que las expectativas negativas en torno al horizonte económico personal siguen empeorando (+4puntos) y las visiones positivas se atenúan aún más. Un horizonte económico predominantemente pesimista en la medida que quienes consideran que su situación empeorará en 12 meses (31%) superan a quienes consideran que mejorará (23%).
- Por último, la percepción del rumbo del país empeora de manera muy significativa en un mes: un 54% (+9) de los entrevistados estima que el país retrocede, un 34% que se mantiene igual (-7) y sólo un 12% (-2) de los encuestados considera que el país avanza.

CONVENCIÓN CONSTITUCIONAL

- En abril sigue escalando la desaprobación al desempeño de la Convención Constitucional. Un 57% (+6) de la ciudadanía encuestada desaprueba su labor, en tanto un 25% (-5) la aprueba. Una evaluación aún más crítica que la de septiembre del año pasado, concomitante al episodio Rojas Vade.
- Importantes cambios se perciben respecto de las inclinaciones ciudadanas al plebiscito de salida: Si hace un mes 33% se inclinaba por aprobar la propuesta de Nueva Constitución, en abril ese porcentaje baja al 31%. Mientras que quienes se inclinan por rechazar la propuesta, crecen 9 puntos y pasan de 30% a 39%, 18 puntos porcentuales más en dos meses. Los indecisos en tanto, bajan en 7 puntos porcentuales respecto del mes anterior.
- No obstante, el alza significativa del rechazo, la mayoría de la población cree que ganará el apruebo (46%), un 32% cree que ganará el rechazo y un 22% no lo tiene claro.
- Por otra parte, independiente de las preferencias por aprobar o rechazar, los imaginarios sociales sobre el futuro del país varían según si las personas creen que ganará el apruebo o el rechazo.

CONVENCIÓN CONSTITUCIONAL

- Si gana el apruebo una mayoría en la población cree que habrá más reconocimiento a los pueblos originarios, más derechos sociales, más cuidado del medio ambiente y menos violencia callejera.
- En caso de ganar el rechazo la mayoría de la población imagina que la comunidad LGTBI+ tendrá menos libertades y derechos, que habrá más tensión social y más frustración ciudadana.
- Al segmentar según preferencias frente al plebiscito de salida, entre los indecisos prima un imaginario más positivo en caso de un triunfo del apruebo que frente al del rechazo.
- Por último, sobre la legitimidad del resultado, no hay mayores diferencias para la ciudadanía si el resultado termina siendo estrecho u holgado en favor del apruebo o el rechazo. Más del 60% se inclinaría por legitimar cualquier resultado. No obstante, llama la atención la polarización social en torno al plebiscito desde el momento que, frente a las distintas opciones de resultados para apruebo o rechazo (más y menos holgadas), hay en torno a un 40% que declara que se inclinaría a desconocer el resultado.



CRITERIA

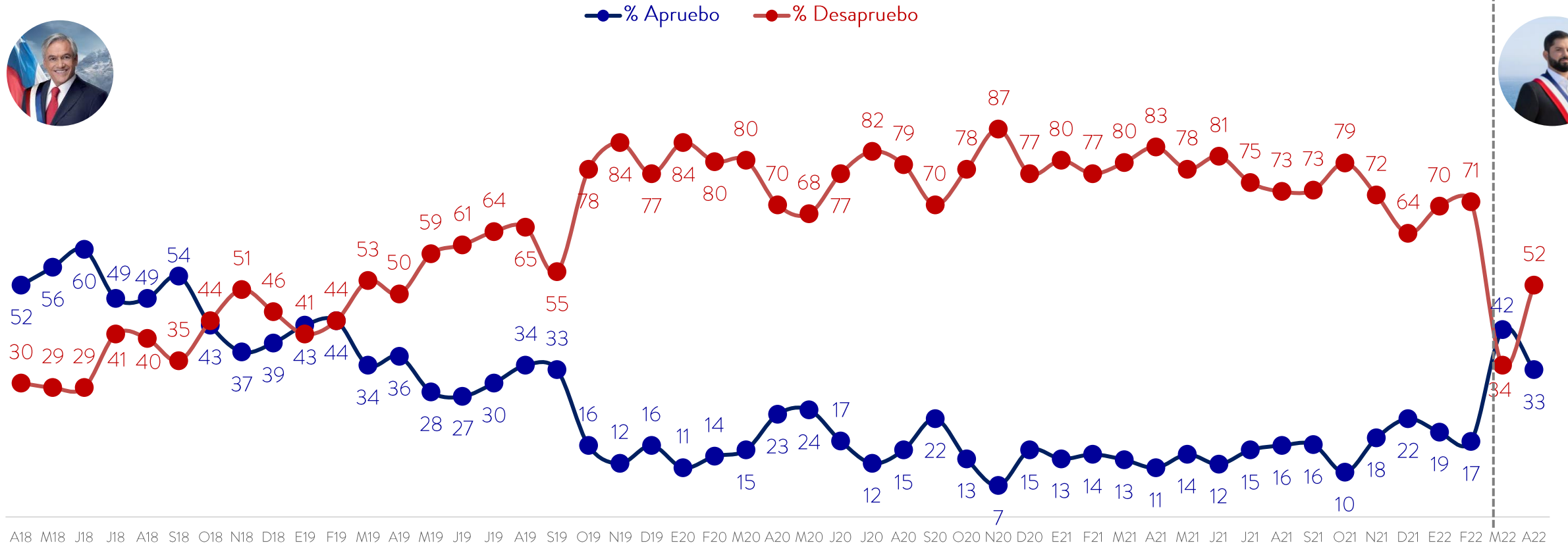
INVESTIGAR · INTEGRAR · TRANSFORMAR

AGENDA CIUDADANA Y POLÍTICA



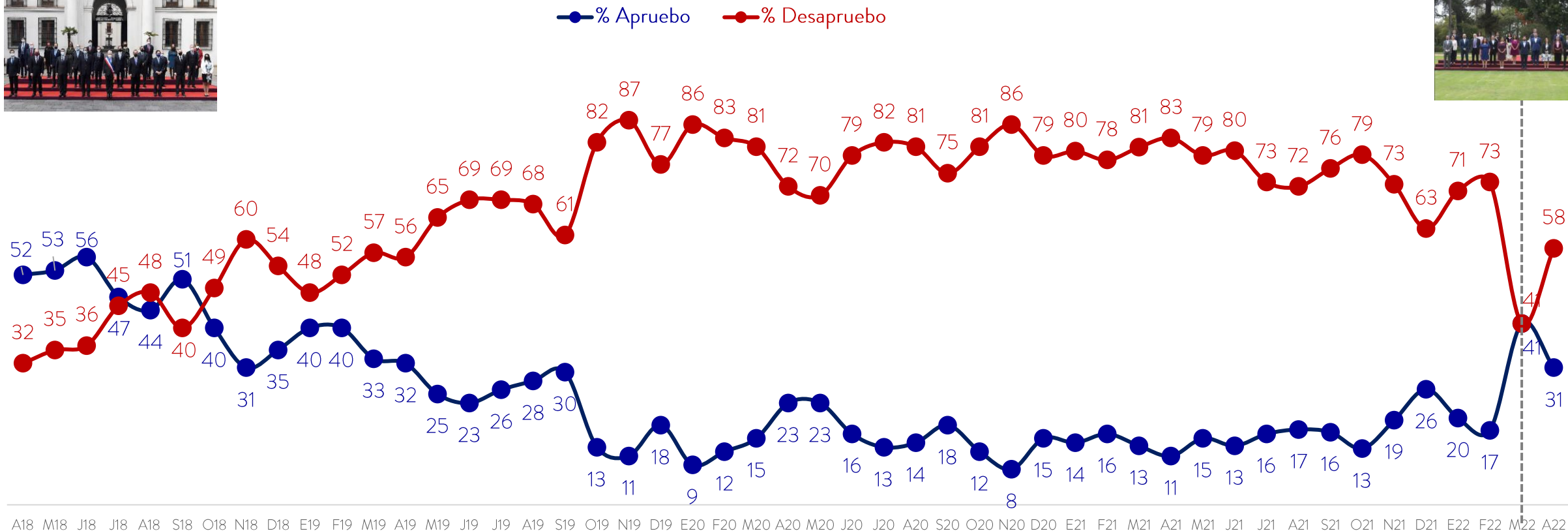

APROBACIÓN PRESIDENTE

Independientemente de tu posición política, ¿apruebas o desapruebas la forma como Gabriel Boric está conduciendo su gobierno? (**PREGUNTA CERRADA**)



APROBACIÓN GOBIERNO

Independientemente de tu posición política, ¿apruebas o desapruebas la forma como el gobierno está desarrollando su labor?
(PREGUNTA CERRADA)





CRITERIA

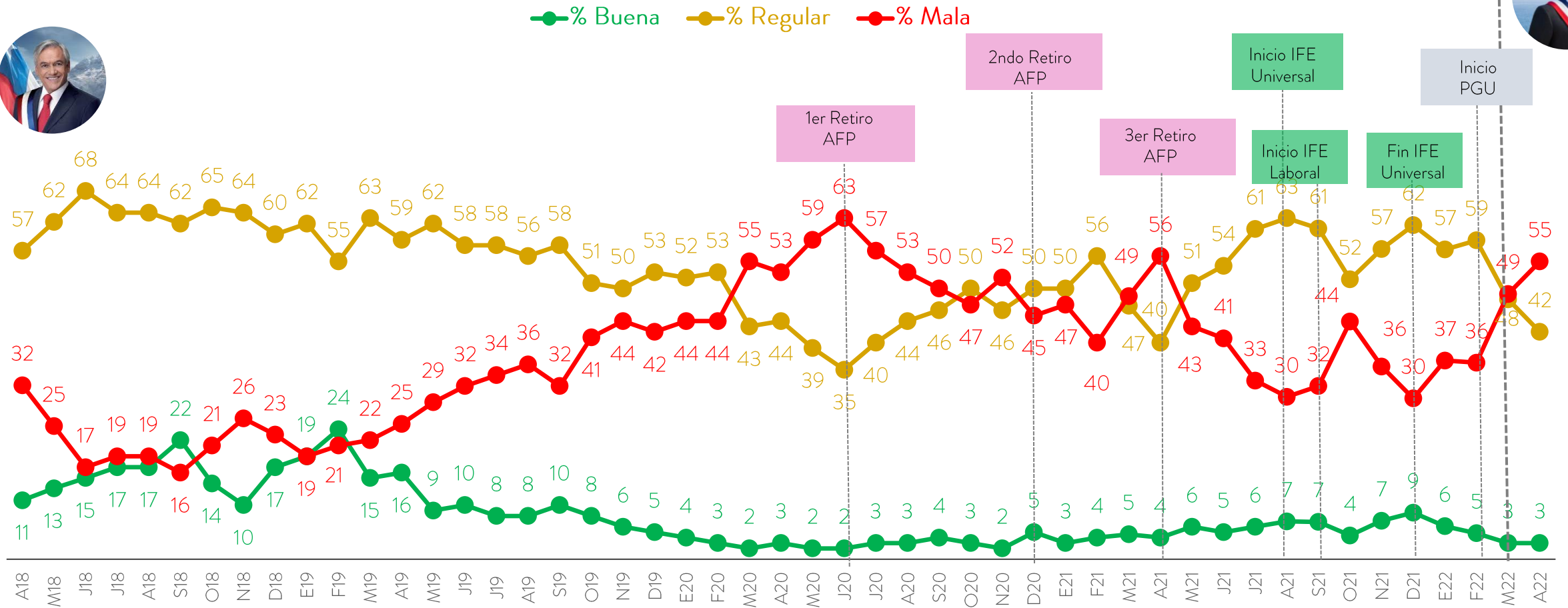
INVESTIGAR · INTEGRAR · TRANSFORMAR

AGENDA CIUDADANA Y ECONOMÍA



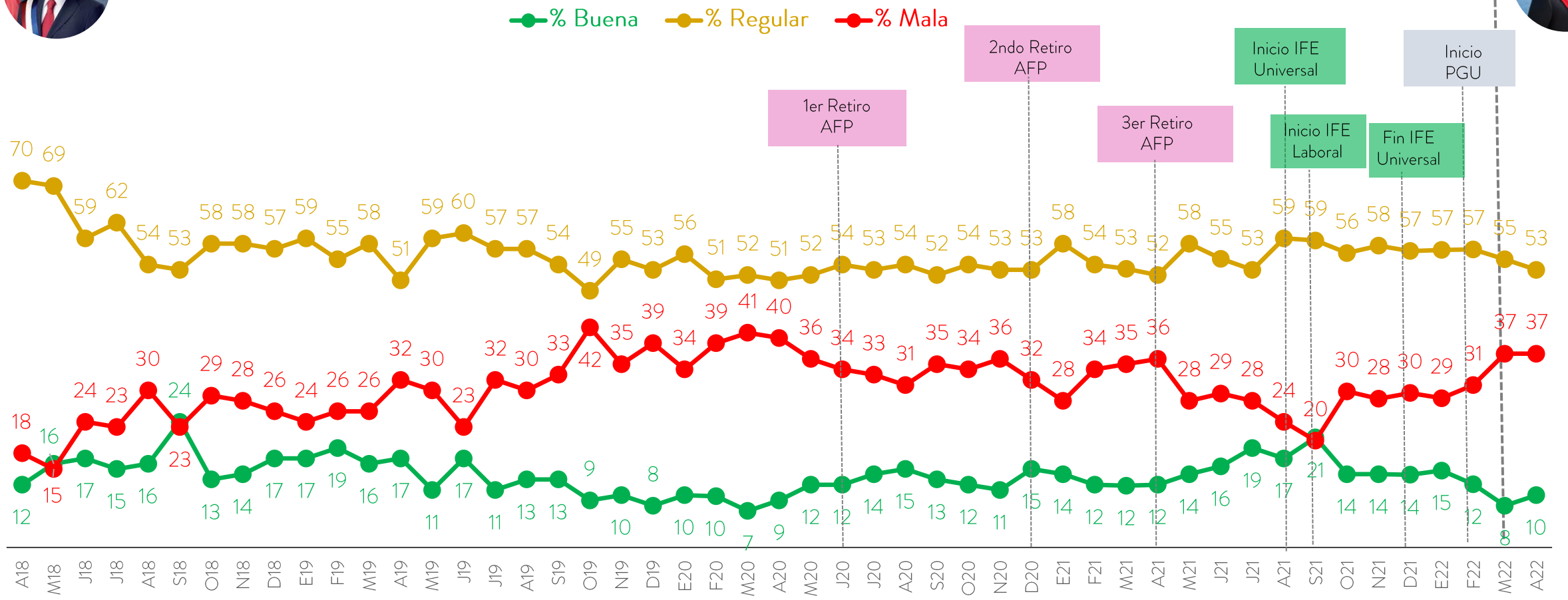
SITUACIÓN ECONÓMICA PAÍS

Respecto de la situación económica actual del país, dirías que ésta es... **(PREGUNTA CERRADA, RESPUESTA ÚNICA)**



SITUACIÓN ECONÓMICA PERSONAL

Respecto a tu situación económica personal, dirías que ésta es... (PREGUNTA CERRADA, RESPUESTA ÚNICA)



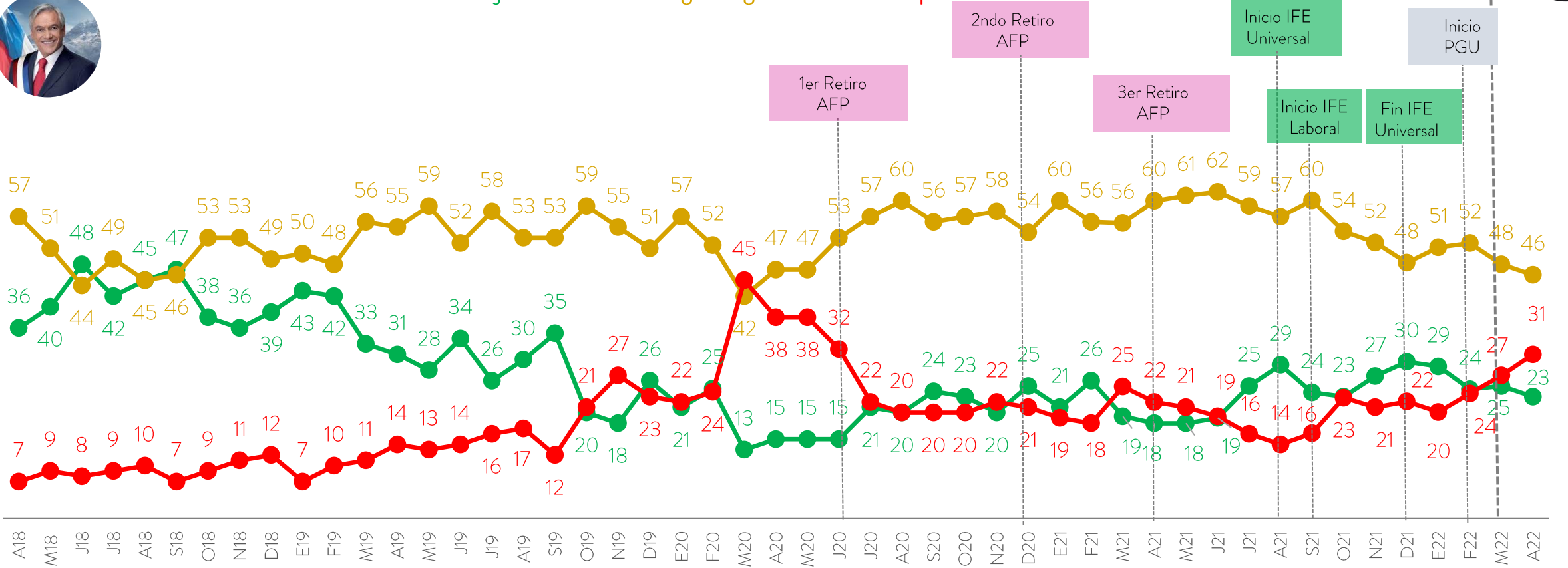
PROYECCIÓN ECONÓMICA A 12 MESES

En los próximos 12 meses piensas que tu situación económica personal... **(PREGUNTA CERRADA, RESPUESTA ÚNICA)**

AGENDA CRITERIA



● % Mejorará ● % Seguirá igual ● % Empeorará



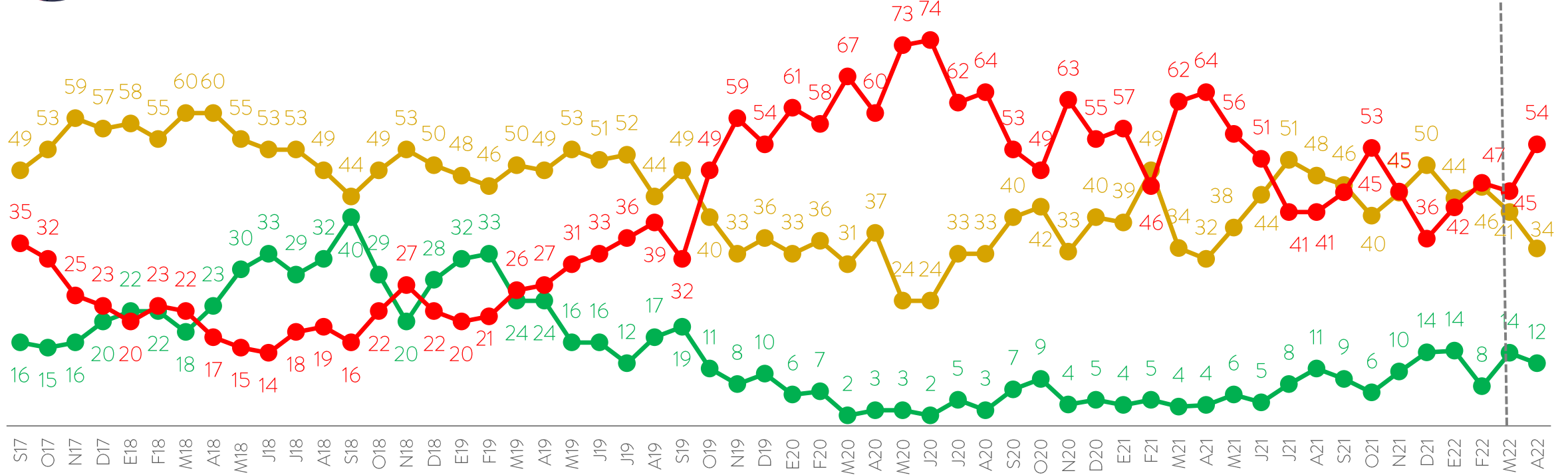
PERCEPCIÓN DE RUMBO PAÍS

Consideras que en general el país... (PREGUNTA CERRADA, RESPUESTA ÚNICA)

AGENDA CRITERIA



● % Avanza ● % Se mantiene igual ● % Retrocede





CONVENCIÓN CONSTITUCIONAL

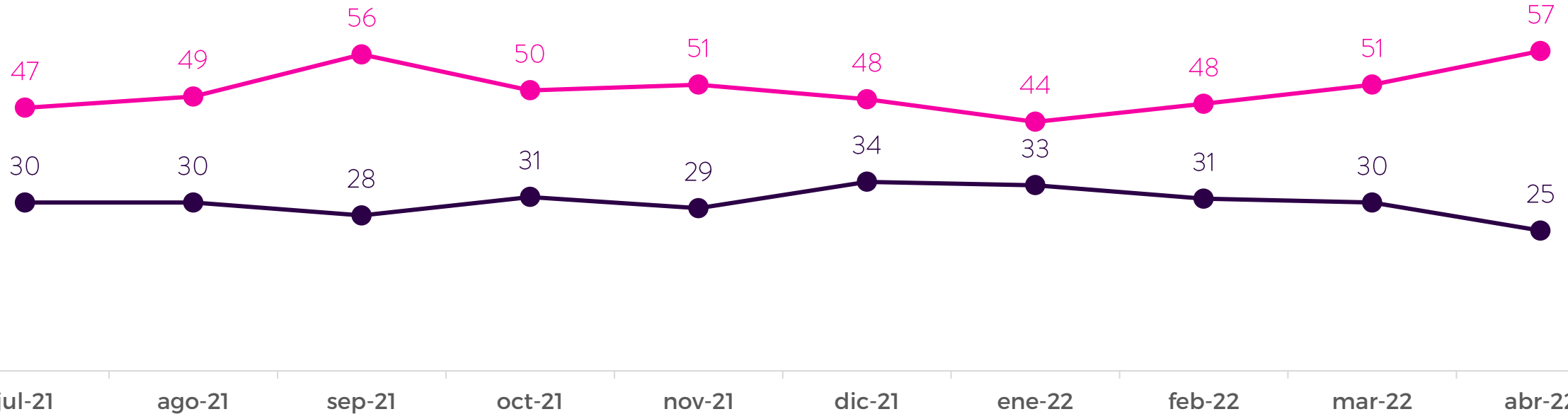
EVALUACIÓN CONVENCION CONSTITUCIONAL

Independientemente de tu posición política, ¿apruebas o desapruebas la forma como las siguientes instituciones están desarrollando su labor? Convención Constitucional (**PREGUNTA CERRADA**)

AGENDA CRITERIA

%

● % Apruebo ● % Desapruebo

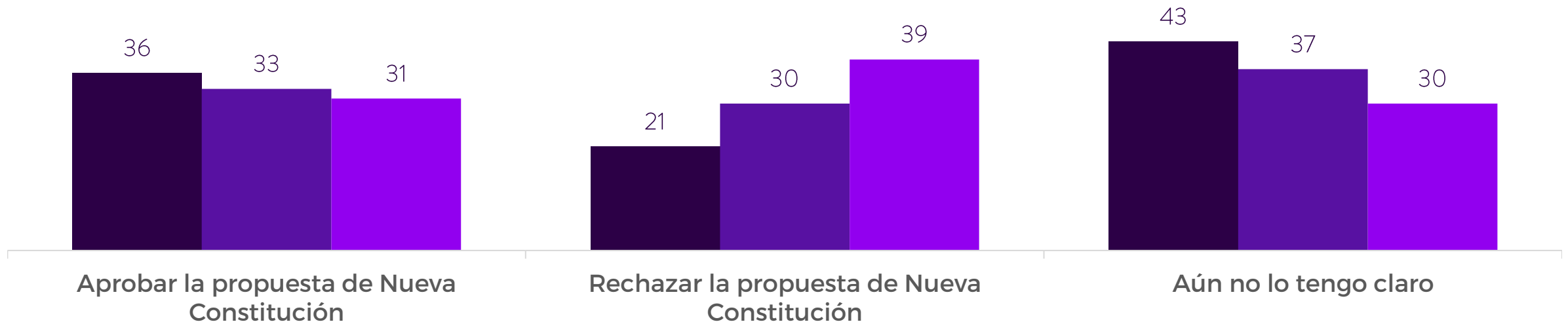


PLEBISCITO DE SALIDA

El proceso constituyente culmina con una propuesta de Nueva Constitución que tiene que ser aprobada o rechazada por la ciudadanía en un plebiscito con voto obligatorio. Por lo que sabes, has visto y has escuchado hasta ahora, ¿tú estás más inclinado a ...(**PREGUNTA CERRADA**)

AGENDA CRITERIA

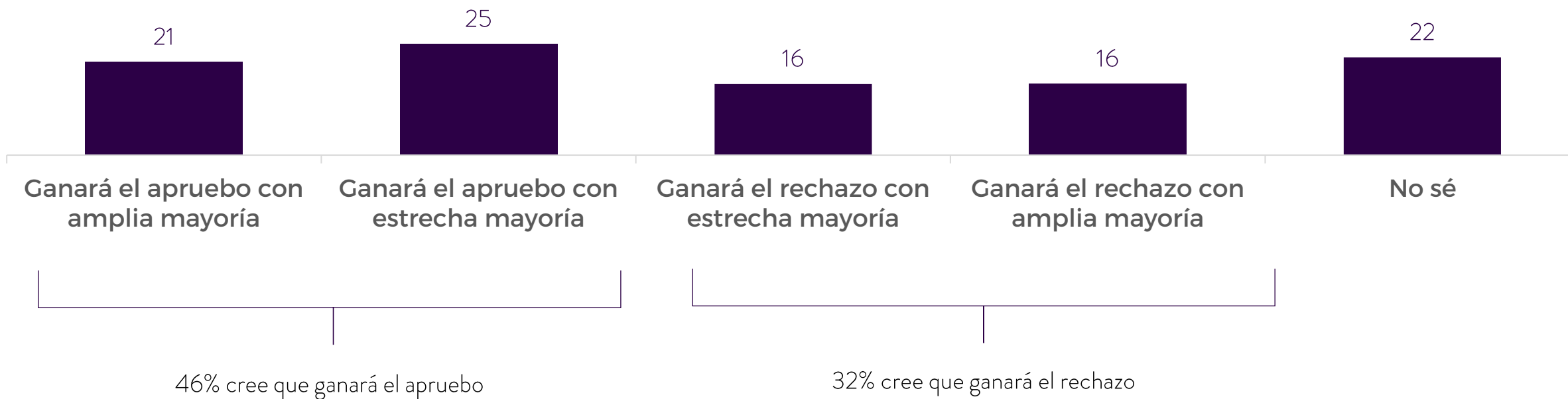
■ % Feb-22 ■ % Mar-22 ■ % Abr-22



¿QUÉ CREES QUE OCURRIRÁ EN EL PLEBISCITO DE SALIDA?

Pensando en el próximo plebiscito de salida por una nueva constitución ¿Qué crees que ocurrirá con el resultado? (PREGUNTA CERRADA)

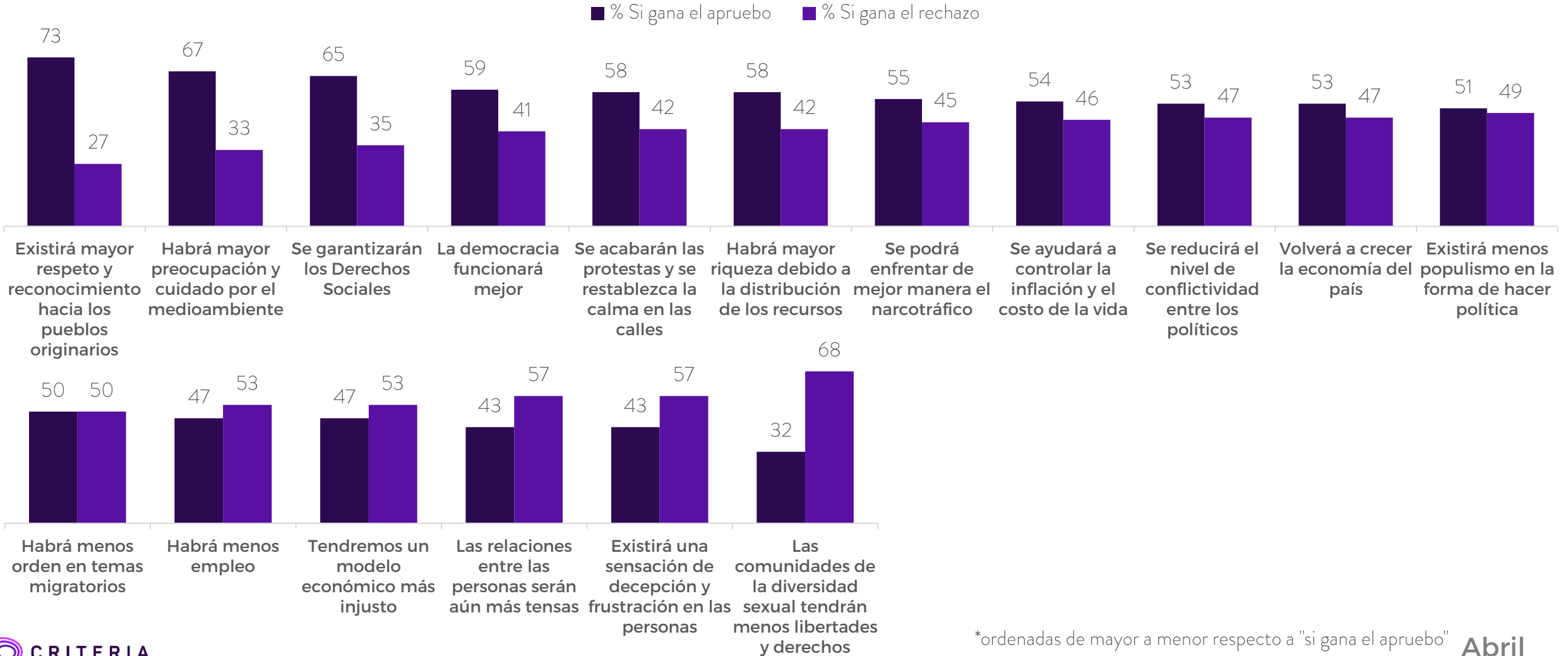
AGENDA CRITERIA



IMAGINARIOS SI GANA EL APRUEBO O EL RECHAZO

Pensando en el resultado del plebiscito de salida, en qué escenario crees más probable que pase lo siguiente... (PREGUNTA CERRADA)

TOTAL MUESTRA

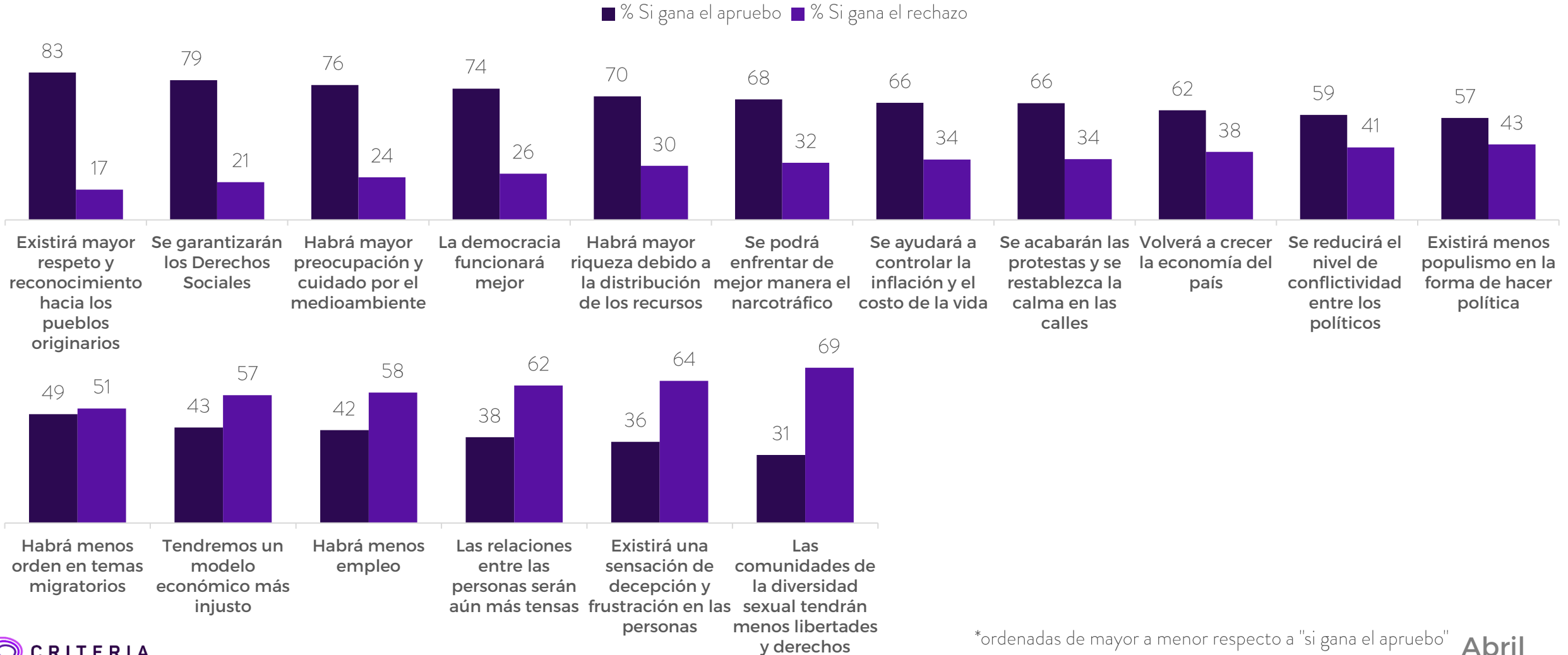


*ordenadas de mayor a menor respecto a "si gana el apruebo"

IMAGINARIOS SI GANA EL APRUEBO O EL RECHAZO

Pensando en el resultado del plebiscito de salida, en qué escenario crees más probable que pase lo siguiente... (PREGUNTA CERRADA)

QUIENES ESTÁN INDECISOS/AS

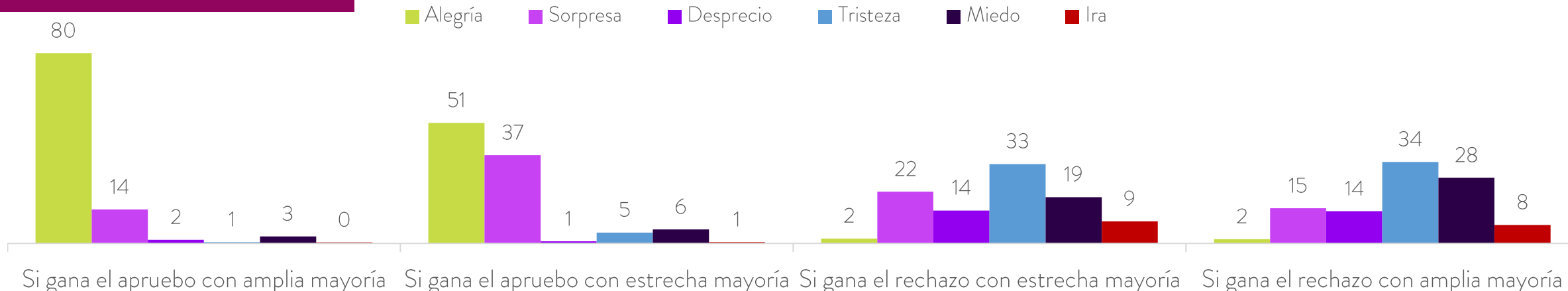


*ordenadas de mayor a menor respecto a "si gana el apruebo"

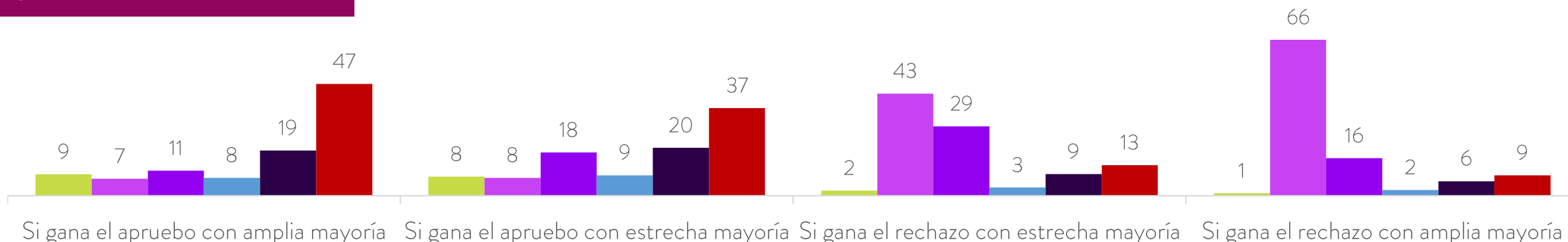
EMOCIONES ANTE LOS RESULTADOS

¿Qué emoción te produce que ante el plebiscito de salida gane el APRUEBO con una AMPLIA MAYORÍA; el APRUEBO con una ESTRECHA MAYORÍA; RECHAZO con una AMPLIA MAYORÍA; el RECHAZO con una ESTRECHA MAYORÍA? (**PREGUNTA CERRADA**) Resultados en %

QUIENES VOTARÍAN APRUEBO



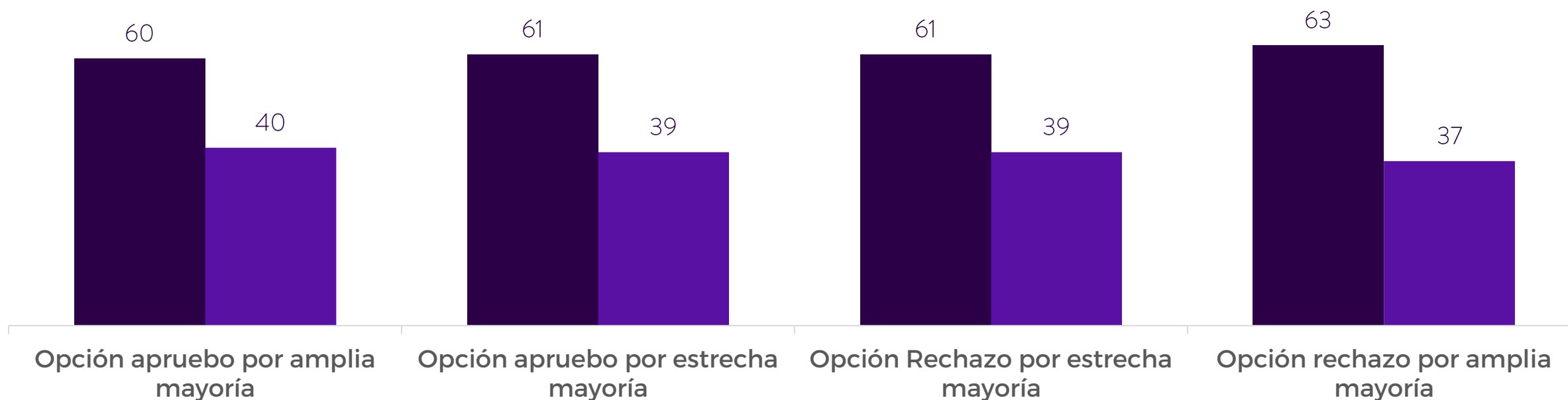
QUIENES VOTARÍAN RECHAZO



VALIDACIÓN DE LOS RESULTADOS

Pensando que en el próximo plebiscito de salida por una nueva constitución ganara la opción APRUEBO por AMPLIA MAYORÍA, APRUEBO por ESTRECHA MAYORÍA, RECHAZO por ESTRECHA MAYORÍA, RECHAZO por AMPLIA MAYORÍA, ¿con cuál de las siguientes frases te sientes más reflejado?? (PREGUNTA CERRADA)

■ % Me inclinaría a validar el resultado ■ % Me inclinaría a no validar el resultado





CRITERIA

INVESTIGAR · INTEGRAR · TRANSFORMAR

AGENDA CRITERIA

Abril 2022

Criteria



@CriteriaChile

