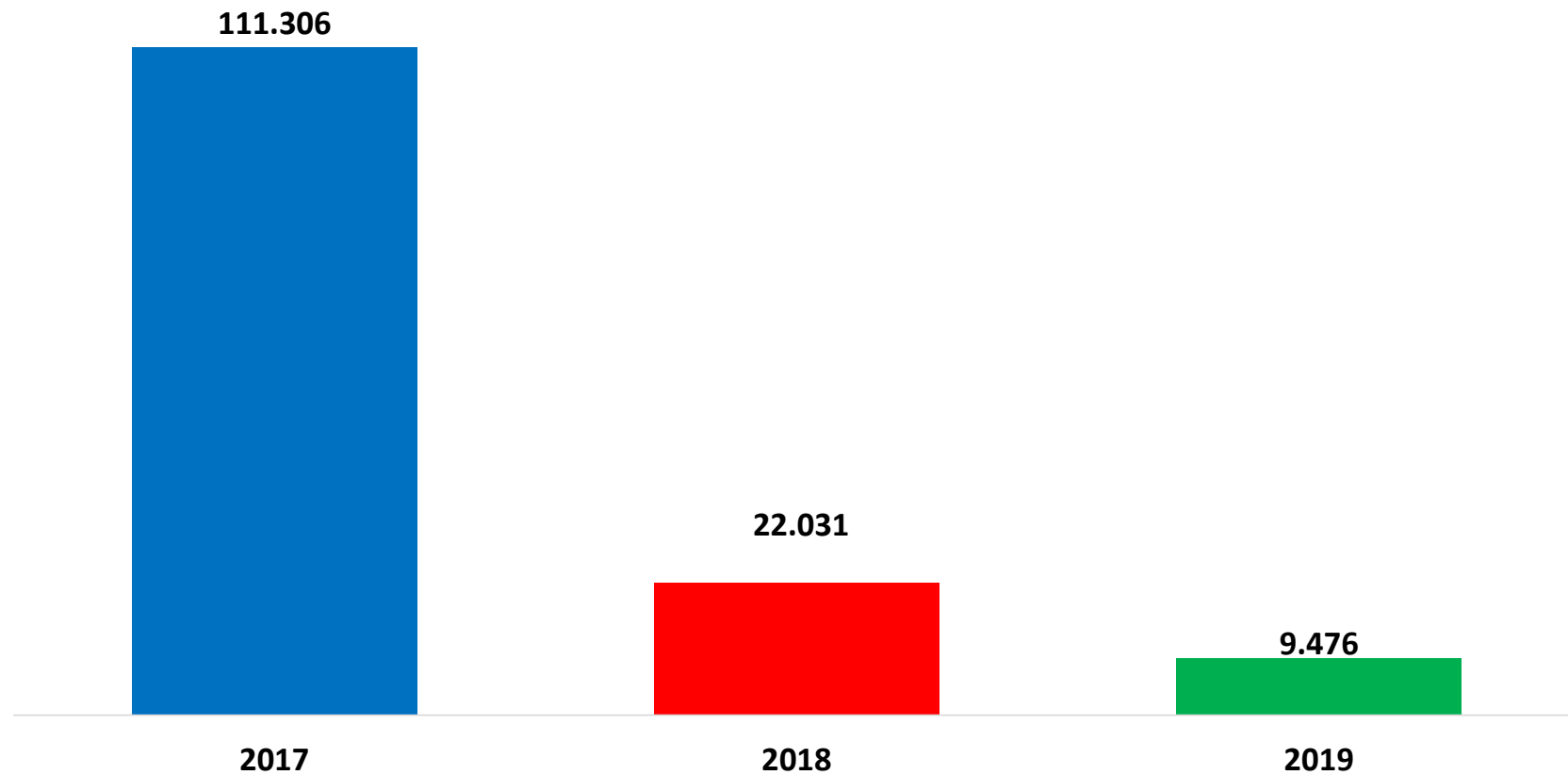


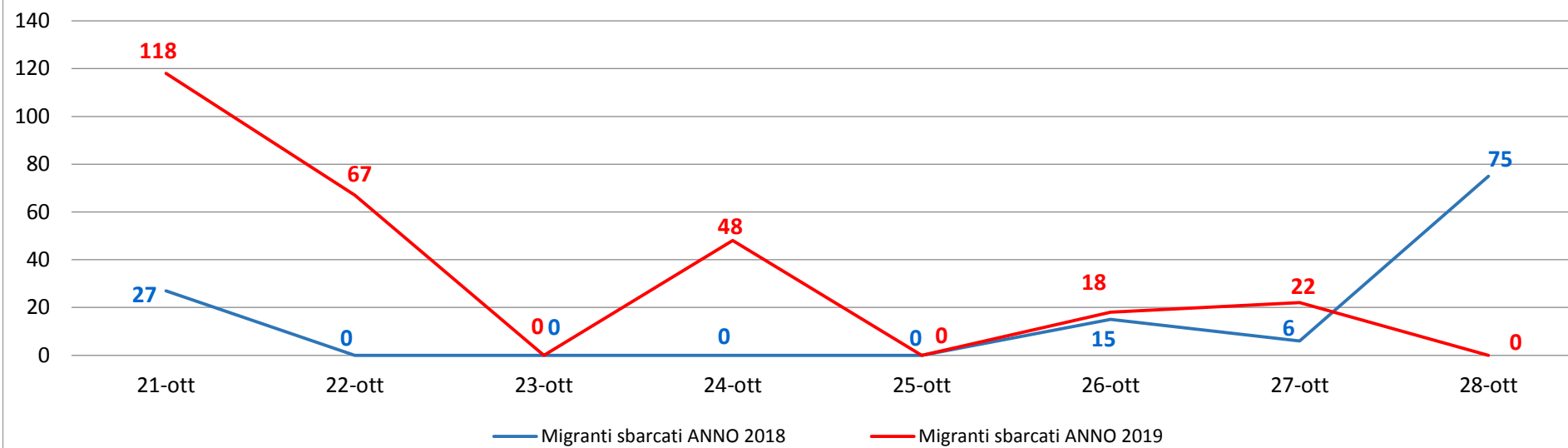
Il grafico illustra la situazione relativa al numero dei migranti sbarcati a decorrere dal 1 gennaio 2019 al 28 ottobre 2019* comparati con i dati riferiti allo stesso periodo degli anni 2017 (-91,49%) e 2018 (-56,99%)



*I dati si riferiscono agli eventi di sbarco rilevati entro le ore 8:00 del giorno di riferimento.

Fonte: Dipartimento della Pubblica sicurezza. I dati sono suscettibili di successivo consolidamento.

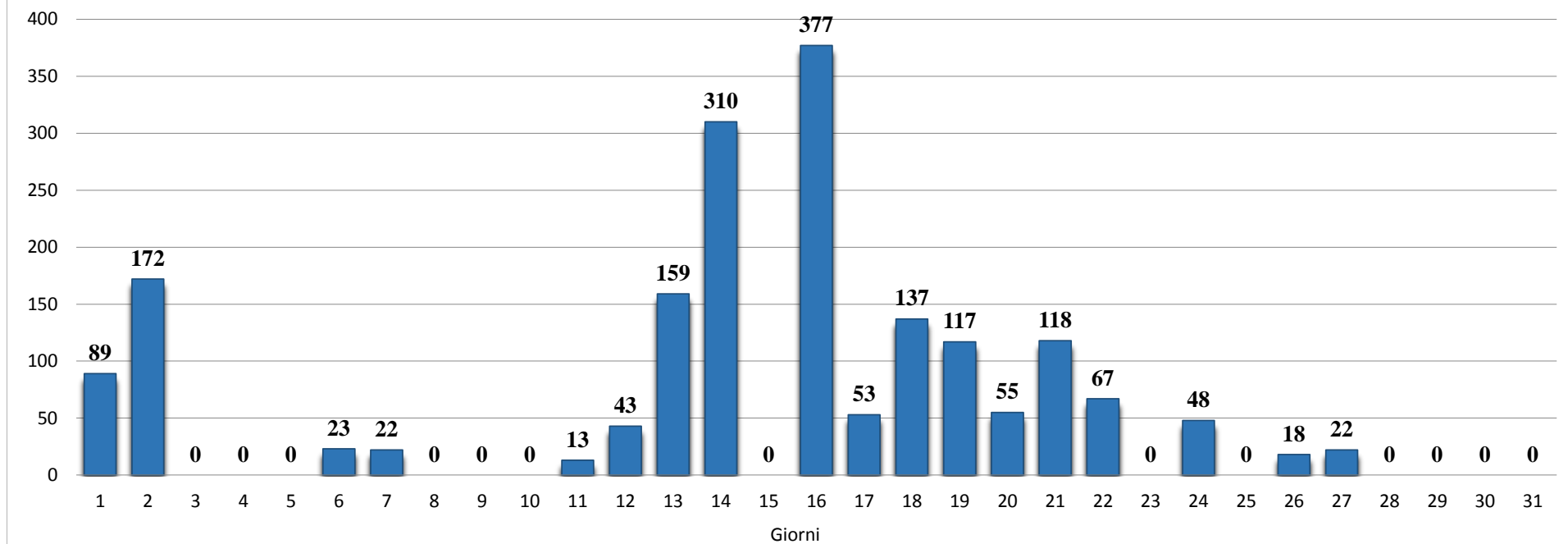
Migranti sbarcati* - confronto corrispondente periodo anno precedente



*I dati si riferiscono agli eventi di sbarco rilevati entro le ore 8:00 del giorno di riferimento

Fonte: Dipartimento della Pubblica sicurezza. I dati sono suscettibili di successivo consolidamento.

Migranti sbarcati per giorno al 28 Ottobre 2019* - mese di Ottobre



*I dati si riferiscono agli eventi di sbarco rilevati entro le ore 8:00 del giorno di riferimento

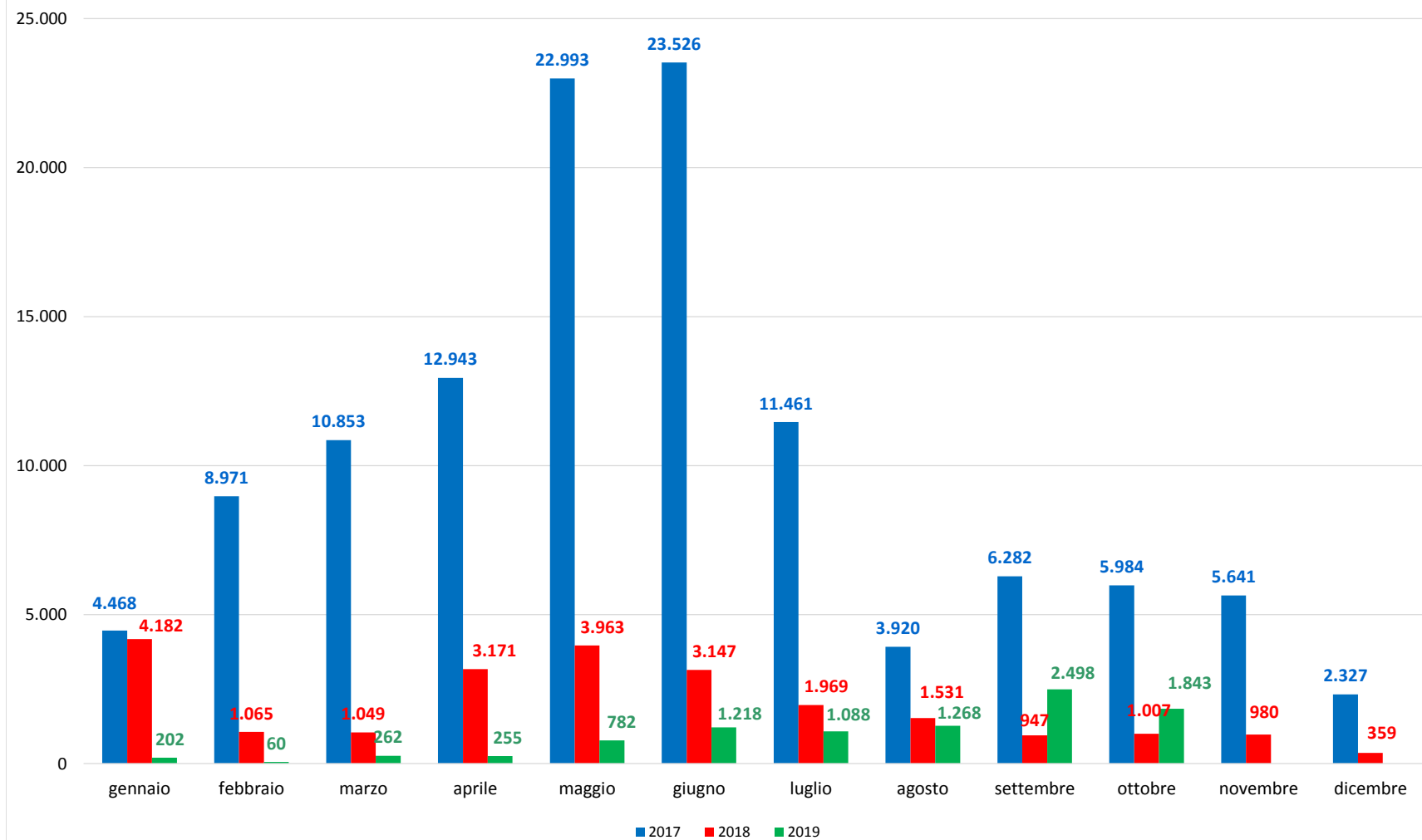
Fonte: Dipartimento della Pubblica sicurezza. I dati sono suscettibili di successivo consolidamento.

Comparazione migranti sbarcati negli anni 2017/2018/2019

2017:119.369

2018:23.370

2019:9.476*



*I dati si riferiscono agli eventi di sbarco rilevati entro le ore 8:00 del giorno di riferimento.

Fonte: Dipartimento della Pubblica sicurezza. I dati sono suscettibili di successivo consolidamento.

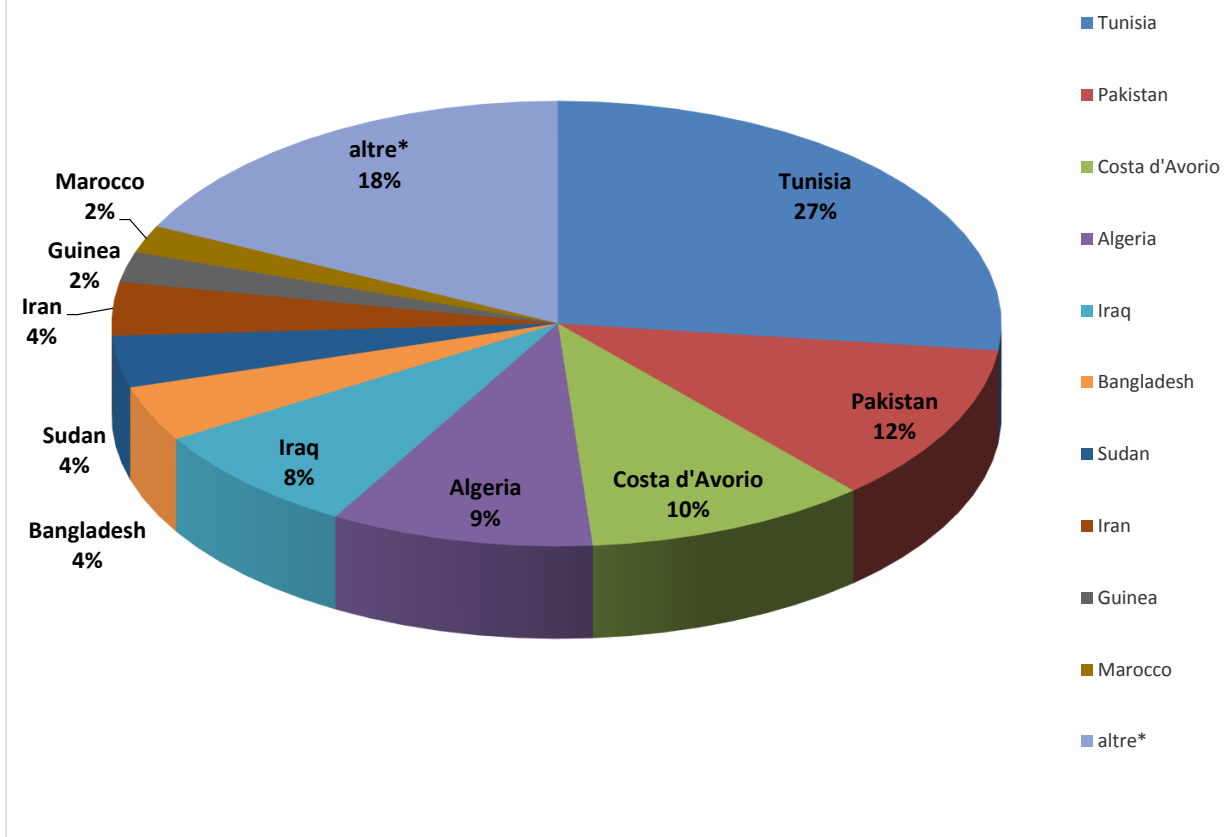
Nazionalità dichiarate al momento dello sbarco anno 2019 (aggiornato al 28 ottobre 2019)	
Tunisia	2.553
Pakistan	1.094
Costa d'Avorio	973
Algeria	904
Iraq	760
Bangladesh	383
Sudan	356
Iran	368
Guinea	208
Marocco	190
altre*	1.687
Totale**	9.476

*il dato potrebbe ricomprendere immigrati per i quali sono ancora in corso le attività di identificazione.

**I dati si riferiscono agli eventi di sbarco rilevati entro le ore 8:00 del giorno di riferimento.

Fonte: Dipartimento della Pubblica sicurezza. I dati sono suscettibili di successivo consolidamento.

Nazionalità dichiarate al momento dello sbarco al 28 ottobre 2019



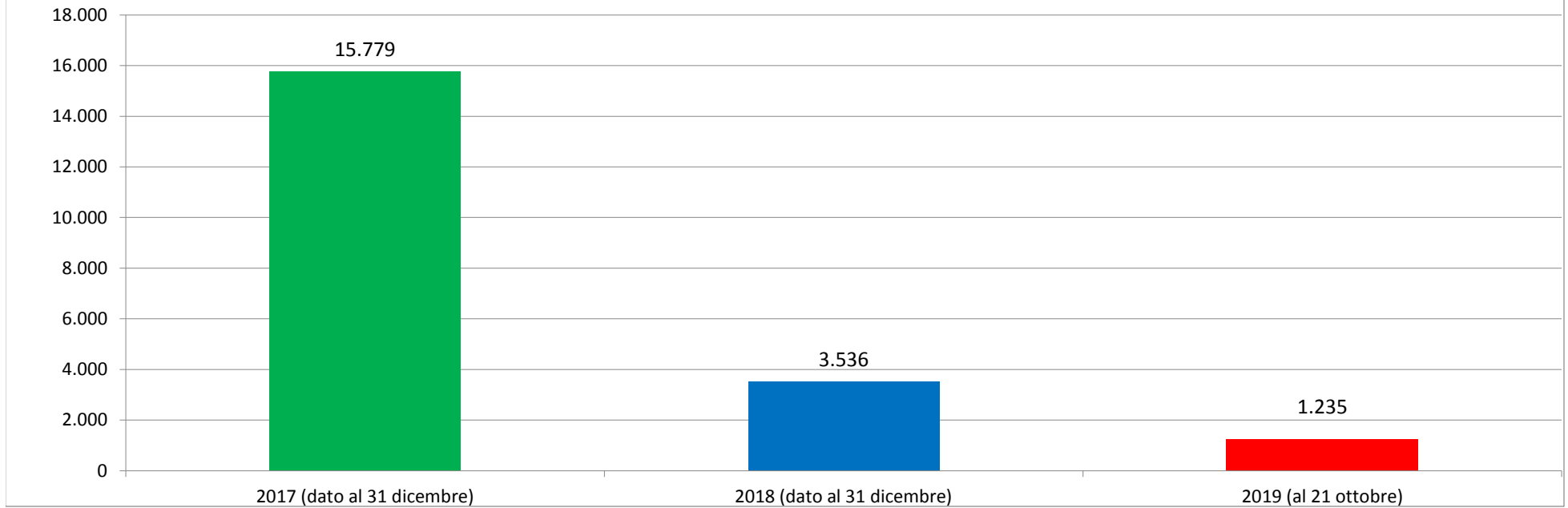
* il dato potrebbe ricomprendere immigrati per i quali sono ancora in corso le attività di identificazione

**I dati si riferiscono agli eventi di sbarco rilevati entro le ore 8:00 del giorno di riferimento

Fonte: Dipartimento della pubblica sicurezza. I dati sono suscettibili di successivo consolidamento.

Minori stranieri non accompagnati sbarcati:

Anno **2017**: 15.779 Anno **2018**: 3.536 Anno **2019**: 1.235



Fonte: Dipartimento della Pubblica sicurezza. I dati sono suscettibili di successivo consolidamento.