

Indicador de Aprobación de Gobierno



Santiago, junio de 2018

Ficha Técnica



Metodología

Indicador en base a estudio cuantitativo probabilístico, con doble marco muestral: 1. Mayores de 18 años, residentes en hogares con teléfono fijo y 2. Personas mayores de 18 años con celular.

Técnica

Entrevista telefónica aplicada a través del sistema CATI (Computer Assisted Telephone Interview).

Universo

Población mayor de 18 años con acceso a teléfono de red fija o celulares residente en las principales ciudades de las 15 regiones del país.

Diseño Muestral

Muestreo probabilístico con selección aleatoria de teléfonos y entrevistados. La selección de entrevistado (red fija) se efectuó a través del método del último cumpleaños del hogar; en celulares se omite esta etapa. No se utilizaron reemplazos dentro del hogar.

Tamaño de la muestra

1100 personas entrevistadas. Teléfonos de red fija (848) | Celulares (252)

Nivel de precisión

El error muestral se estima en +/- 3% con supuestos de varianza máxima y 95% de confianza

Ponderación

Los datos fueron ponderados por región, sexo, grupo socioeconómico y edad.

Periodo de Recolección

Entre el 7 y 29 de mayo de 2018

Registro de noticias



Fecha	Hito
01-may	Se celebra el día del trabajador
06-may	Tribunal otorgó carácter terrorista a homicidio de matrimonio Luchsinger y condenó a tres acusados
07-may	INICIO DE TERRENO
08-may	Economía nacional crece 4,6% en marzo y expertos estiman mejora en el PIB tendencial
09-may	IPC de abril sube 0,3% acumulando 1,9% en diez meses
11-may	Más de 102 mil extranjeros iniciaron trámites en el proceso de regularización migratoria
15-may	Agenda del gobierno para reactivar la inversión apuesta crear otros 250 mil empleos hacia 2021
16-may	Se desarrolló marcha Confech contra la educación sexista y violencia machista
19-may	Dólar sube \$4,5 y alcanza su máximo valor en el año
21-may	Gobierno niega validez de elección venezolana y califica de “dictadura” el régimen
22-may	Ministro Moreno viaja a Araucanía para reunirse con comunidades mapuches
22-may	Bachelet sumó casi 3 mil empleados a contrata en sus últimos tres meses de gobierno
24-may	Gobierno presenta agenda de 12 puntos con medidas para fomentar la equidad de género
25-may	Estudiantes se toman la Casa Central de la Universidad Católica
27-may	Mujeres gastan 31% más que los hombres en las isapres: \$883 mil en promedio al año per cápita
28-may	Con más de 1500 actividades en todo el país concluyó el Día del Patrimonio 2018
29-may	TÉRMINO DE TERRENO
31-may	Mesa de Infancia logra acuerdo transversal y unánime en torno a 94 medidas para proteger a menores más vulnerables

Agradecemos el apoyo de



Análisis

Gobierno de Sebastián Piñera mantiene su aprobación



1. La aprobación del Gobierno cae 4 puntos, una diferencia que no es estadísticamente significativa

El tercer mes de mandato del Gobierno, encabezado por Sebastián Piñera, concluye con 50% de aprobación y 40% de desaprobación.

La aprobación del Gobierno disminuye en 4 puntos porcentuales, pasando de 54% en abril a 50% en mayo, esta diferencia no es estadísticamente significativa.

2. La desaprobación del Gobierno de Sebastián Piñera sube 10 puntos porcentuales en mayo

Por otra parte, la desaprobación aumenta en 10 puntos porcentuales, pasando de 30% en abril a 40% en mayo, lo que se trata de un aumento estadísticamente significativo.

Si se observa la evolución de la desaprobación entre marzo y mayo, se acumula un incremento de 15%. Este resultado es significativo y se explica, en parte, por la posición que están adoptando los entrevistados “indecisos” en torno al quehacer del gobierno. Se plantea esto porque el porcentaje de “no sabe o no responde” pasa de 19% en marzo a 6% en mayo.

3. La aprobación del gobierno es más alta en el nivel socioeconómico alto

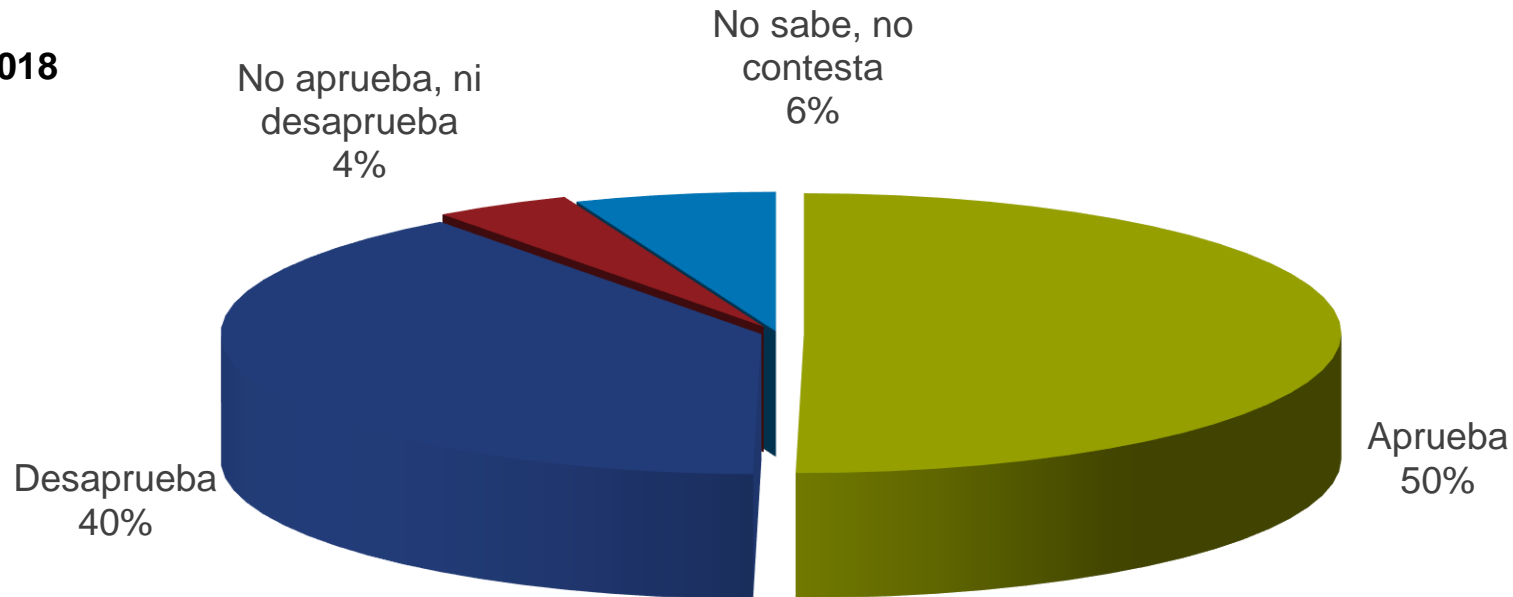
La aprobación del Gobierno de Sebastián Piñera alcanza un 61% de aprobación en el nivel socioeconómico alto, mientras que en el nivel medio es de 56% y en el bajo es de 42%. En este último segmento se observa un descenso estadísticamente significativo en comparación a lo obtenido en la medición de abril.

Evaluación Gobierno Sebastián Piñera



Independiente de su posición política, ¿Usted aprueba o desaprueba la forma como el Gobierno está desarrollando su labor?

Mayo 2018



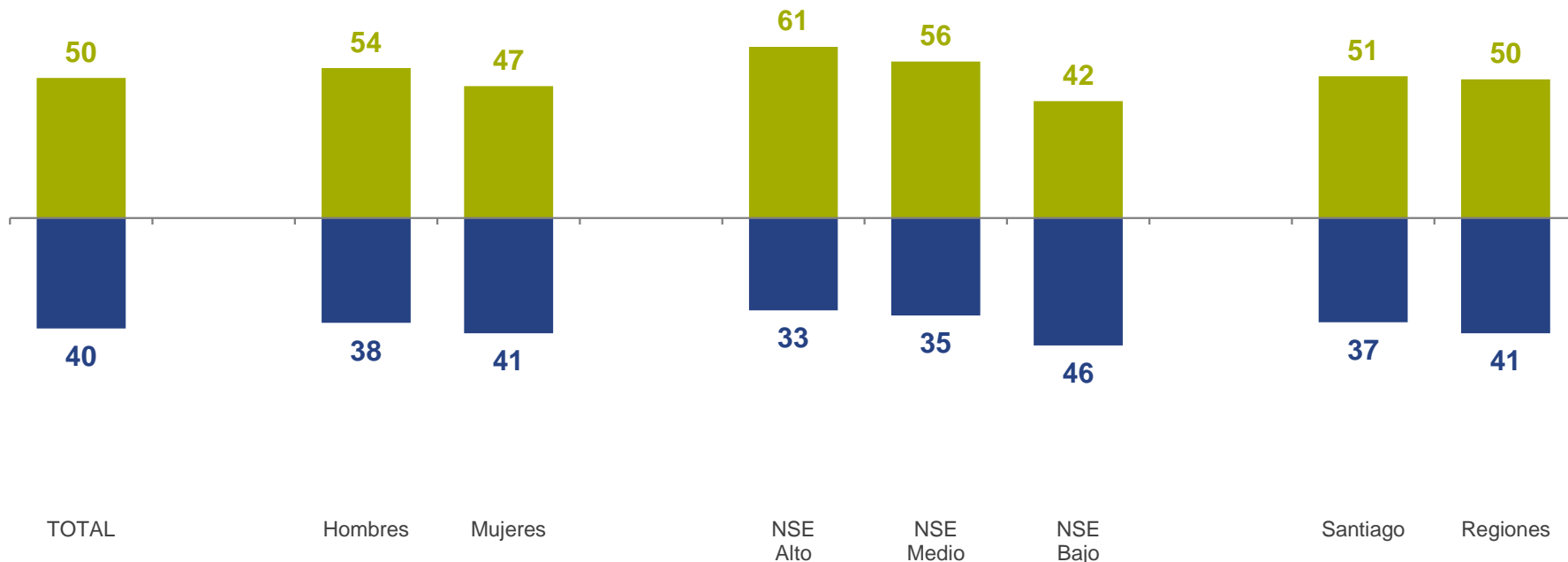
Evaluación Gobierno Sebastián Piñera por segmentos



Independiente de su posición política, ¿Usted aprueba o desaprueba la forma como el Gobierno está desarrollando su labor?

Mayo 2018

■ % Aprueba ■ % Desaprueba



* La diferencia para completar 100% en cada segmento corresponde a las respuestas “no aprueba, ni desaprueba” + “no sabe, no contesta”

Comparación: Evaluación Gobierno Sebastián Piñera por segmentos

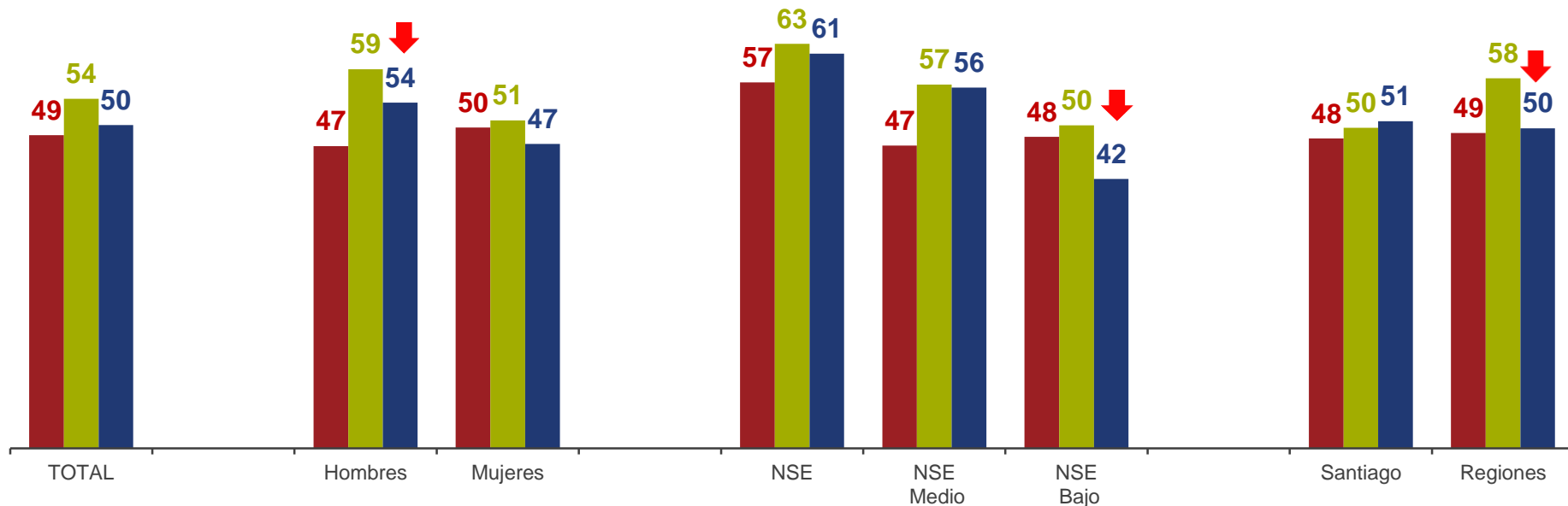
Independiente de su posición política, ¿Usted aprueba o desaprueba la forma como el Gobierno está desarrollando su labor?

% Aprueba

■ mar-18

■ abr-18

■ may-18

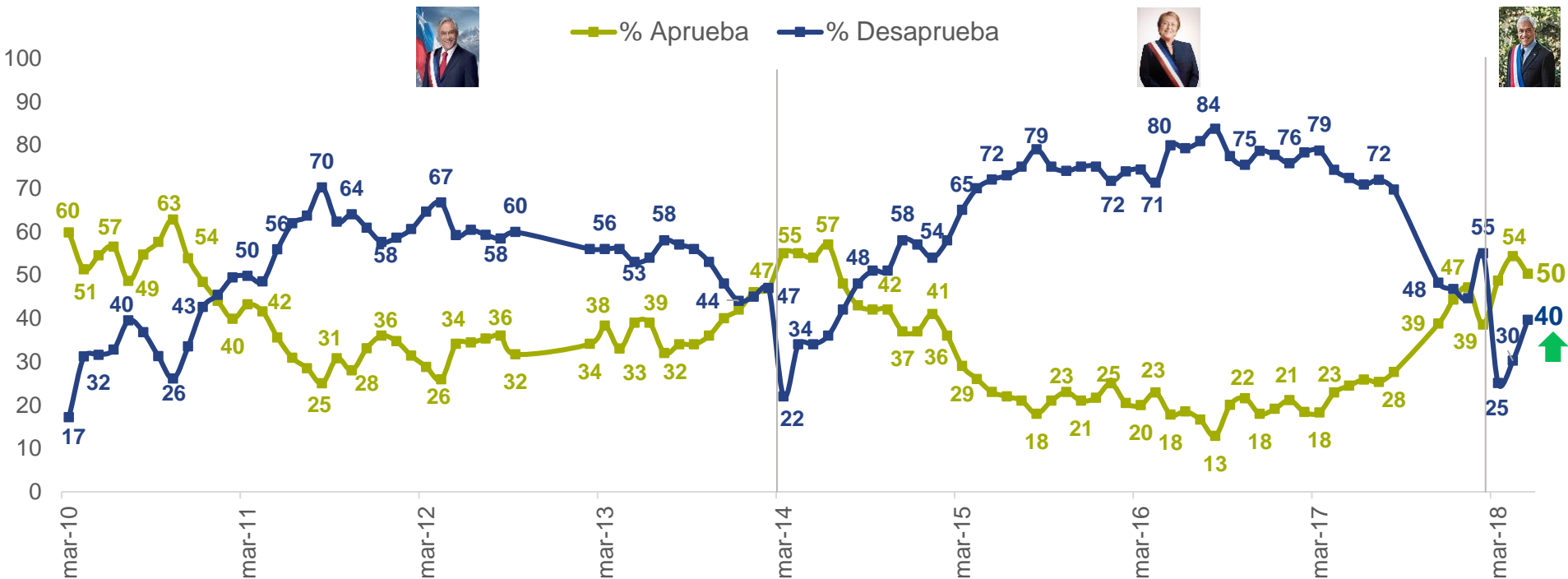


▲ ▼ Diferencia estadísticamente significativa respecto a abril

Evaluación Gobierno 2010-18



Independiente de su posición política, ¿Usted aprueba o desaprueba la forma como el Gobierno está desarrollando su labor?



* La diferencia para completar 100% corresponde a las respuestas “no aprueba, ni desaprueba” + “no sabe, no contesta”

Diferencia estadísticamente significativa respecto a abril

Gracias