

Предложения по структуре соревнований во Втором дивизионе (ПФЛ)



Проект

Общенациональная стратегия развития футбола в Российской Федерации на период до 2030 г.:

Миссия ПФЛ определена положениями «Общенациональной стратегии развития футбола в Российской Федерации на период до 2030 года».

ПФЛ - Лига развития, обеспечивающая преемственность между молодежным и профессиональным футболом.

Деятельность ПФЛ, помимо проведения соревнований, нацелена на:

- Развитие клубов, игроков, развитие тренеров;
- Популяризацию и развитие футбола в регионах;
- Создание конкурентного зрелищного спортивного соревнования.

Стратегическая задача ПФЛ

- ПФЛ - опорная сеть профессионального футбола, вокруг которой развивается футбол в регионах.

Предложения по проведению соревнований ПФЛ. Проект структуры соревнования.

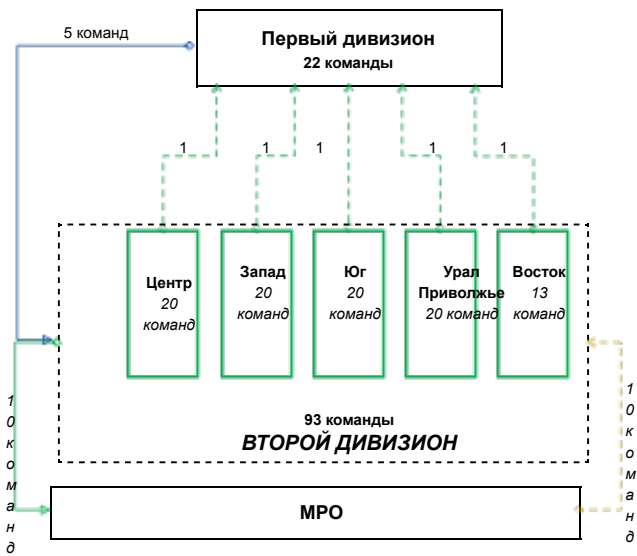
Задачи в рамках проекта соревнования:

- Повышение привлекательности первенства России по футболу на уровне ПФЛ;
- Достижение необходимого численного состава участников в группах команд, в том числе для увеличения матчей первенства России по футболу в спортивном сезоне;
- Использование одинаковых спортивных условий при проведении первенства России в группах команд;
- Повышение значения футбольных клубов в городах и регионах;
- Достижение целостности и положительной соревновательной стабильности на уровне ПФЛ

Действующая структура первенства во Втором дивизионе с сезона 2003 года

⟨#⟩

Сезон 2003.



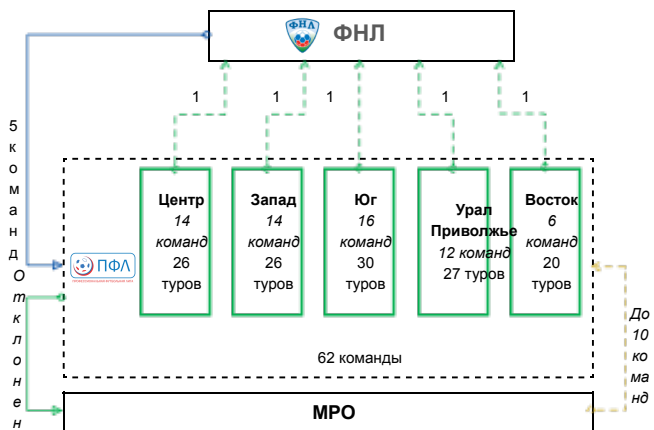
Общая информация:

- Текущая структура соревнований ПФЛ **утверждена Исполкомом РФС 25.12.2001** г (5 зон с 2003 года)
- **До 2003 г. – 6 зон**, более 100 команд (Урал и Приволжье были отдельными зонами, с 2003 года объединены)
- Деление на зоны по территориальному принципу
- За 16 лет произошло уменьшение количества команд, представленных в спортивном сезоне, на 31 (сезон 2003 – 93, сезон 2007 – 72, сезон [2013-2014 -72](#), сезон [2019-2020 = 62](#))

Причины изменения структуры во Втором дивизионе на 2003 год:

- Необходимость увеличения количества команд в 1-ом дивизионе (с 18 до 22)
- Необходимость устранения стыковых матчей между победителями шести групп второго дивизиона за право перехода в 1-й дивизион

Первенство ПФЛ в сезоне 2019-2020 годов



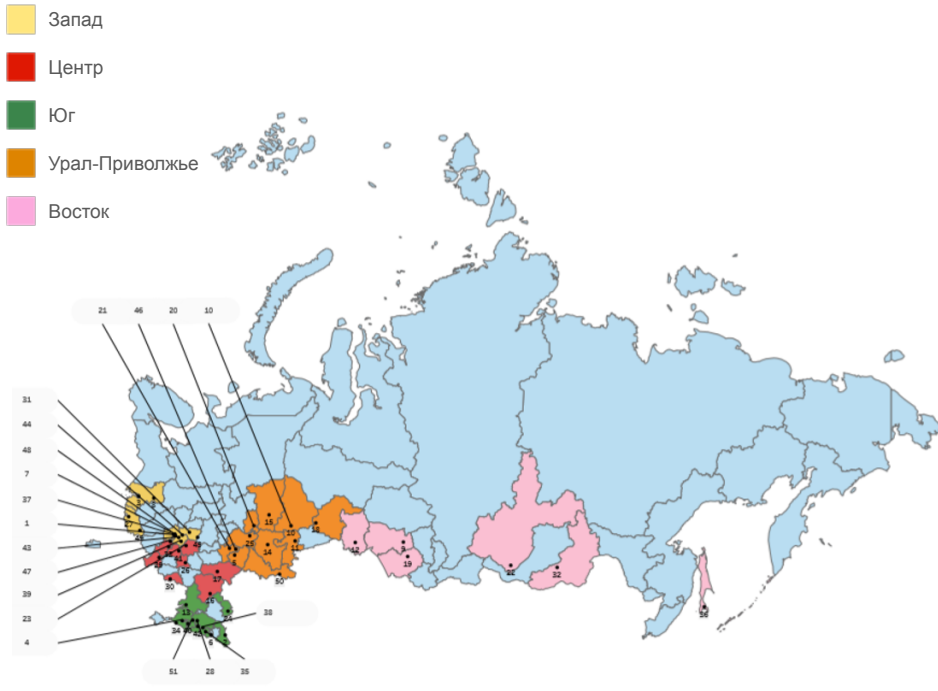
В сезоне 2019/20 г. – **5 групп, 62 команды**
 Соревнования в пяти группах проводятся при отсутствии стабильности в составе участников, в каждой из групп (от 6 до 16 команд; от 20 до 30 туров в соответствующей группе)
 Различия в численном составе команд в группах приводит к использованию разных спортивных систем розыгрыша первенства (Восток в 4 круга – 20 туров, Урал в 2 круга – 22 тура + доп. турнир по окончании 2-х кругов)
 Наличие отклонений от регламентированных условий спортивного обмена командами между ФНЛ и МРО по итогам сезонов
 Из группы Восток последний раз команда выходила в ФНЛ по итогам сезона 2014-2015 г.
 В группе Восток все команды (6) представители региональных столиц субъектов РФ

	Запад 14 команд	Центр 14 команд	Юг 16 команд	Урал-Приволжье 12 команд	Восток 6 команд	ИТОГО 62 команды
Города Федерального значения	3 команды • СПб – 1 • Москва – 2	2 команды • Москва – 2 ком	-	-	-	5 команд
Региональные столицы субъектов России	3 команды • Псков – 1 • Лен. обл. – 1 • Владимир – 1	6 команд • Брянск – 1 • Рязань – 1 • Калуга – 1 • Липецк – 1 • Белгород – 1 • Саратов – 1	12 команд • Краснодар – 1 • Ростов на Дону – 1 • Нальчик – 1 • Ставрополь – 1 • Черкесск – 1 • Астрахань – 1 • Майкоп – 1 • Махачкала – 3 • Владикавказ – 2	5 команд • Ульяновск – 1 • Ижевск – 1 • Пермь – 1 • Тюмень – 1 • Челябинск – 1	6 команд • Омск – 1 • Чита – 1 • Новосибирск – 1 • Иркутск – 1 • Барнаул – 1 • Ю.Сахалинск – 1	32 команды
Муниципальные	6 команд • Моск. обл. – 4 • Псков. обл. – 1 • Владимир	3 команды • Моск. обл. – 2 • Калужская обл. – 1	3 команды • Краснодар край – 2 • Ставропольск ый край – 1	5 команд • Самарск. обл. – 1 • Тольятти - 1 • Ульяновск	-	17 команд

В РПЛ 10 команд представители региональных столиц субъектов РФ
 В ФНЛ 12 команд представители региональных столиц субъектов РФ

Карта клубов ПФЛ сезона 2019-2020 годов

#



Расстояние между крайними городами, входящих в группы команд

«Запад»	«Центр»	«Юг»	«Урал-Приволжье»	«Восток»
<ul style="list-style-type: none"> 1000 км Псков – Муром 	<ul style="list-style-type: none"> 980 км. Москва – Волгоград 	<ul style="list-style-type: none"> 980 км. Астрахань Новороссийск 930 км. Рост.- на- Д. – Махачкала 	<ul style="list-style-type: none"> 1400 км. Ульяновск – Тюмень 1000 км. Пермь –Новотроицк 	<ul style="list-style-type: none"> > 6 000 км. Омск – Ю. Сахалинск

Номер	Город	Кол-во команд	Население, млн
1	Москва	5	12.63
2	Махачкала	3	0.60
3	Санкт-Петербург	2	5.38
4	Краснодар	2	0.92
5	Тольятти	2	0.71
6	Владикавказ	2	0.31
7	Ижмаи	2	0.26
8	Лен. область	1	5.38
9	Новосибирск	1	1.62
10	Екатеринбург	1	1.48
11	Челябинск	1	1.20
12	Омск	1	1.17
13	Ростов-на-Дону	1	1.13
14	Уфа	1	1.13
15	Пермь	1	1.05
16	Волгоград	1	1.01
17	Саратов	1	0.84
18	Тюмень	1	0.79
19	Барнаул	1	0.63
20	Ижевск	1	0.63
21	Ульяновск	1	0.63
22	Иркутск	1	0.62
23	Рязань	1	0.54
24	Астрахань	1	0.54
25	Набережные Че.	1	0.53
26	Липецк	1	0.51
27	Псков	1	0.45
28	Ставрополь	1	0.44
29	Брянск	1	0.41
30	Белгород	1	0.39
31	Владимир	1	0.36
32	Чита	1	0.34
33	Калуга	1	0.34
34	Новороссийск	1	0.28
35	Нальчик	1	0.24
36	Ижевск-Саралинск	1	0.20
37	Красногорск	1	0.17
38	Пятигорск	1	0.14
39	Колмна	1	0.14
40	Майкоп	1	0.14
41	Новомосковск	1	0.13
42	Черкесск	1	0.12
43	Раменсков	1	0.12
44	Орехово-Зуево	1	0.12
45	Муром	1	0.12
46	Дмитровград	1	0.12
47	Обнинск	1	0.12
48	Долгопрудный	1	0.11
49	Белые Луки	1	0.09
50	Новотроицк	1	0.09
51	Новокубанск	1	0.04

Бюджеты, транспортные расходы, логистика клубов ПФЛ



₽ Средние бюджеты клубов ПФЛ сезона 2018-2019 гг. (млн □)

54,4

₽ Средние бюджеты клубов ПФЛ сезона 2019-2020 гг. (млн □)

59,7

- Наиболее стабильное финансирование у команд, представителей столиц субъектов РФ, которые имеют поддержку региональных органов власти
- С сезона 2013-2014 гг. из ПФЛ в ФНЛ таких вышло 13 команд

Транспорт, расходы клубов и ПФЛ при выездных матчах



- Запад
13 выездных матчей
- Центр
13 выездных матчей
- Юг
15 выездных матчей
- Урал-Приволжье
15 выездных матчей
- Восток
10 выездных матчей

Затраты клубов на выездные матчи

Кол-во клубов с бюджетом < 45,0 млн □

Запад 13 выездных матчей	~2 000 000 □	9
Центр 13 выездных матчей	~1 500 000 □	8
Юг 15 выездных матчей	~2 500 000 □	11
Урал-Приволжье 15 выездных матчей	~ 5 500 000 □	2
Восток 10 выездных матчей	-	-

Зарубежная практика на аналогичном уровне футбола



- В европейских федерациях футбола соревнования на третьем уровне проводятся как в целостных дивизионах, так и в группах команд

- **Примеры целостных дивизионов:**

1. Англия
2. Германия
3. Бельгия
4. Франция
5. Голландия

- **Примеры национальных дивизионов, разбитых на группы *:**

2 группы команд	3 группы команд	4 группы команд	5 групп команд
<ul style="list-style-type: none"> • Норвегия (28 команд) • Дания (24 команды) • Украина (22 команды) 	<ul style="list-style-type: none"> • <u>Италия</u> (60 команд) • Финляндия (36 команд) 	<ul style="list-style-type: none"> • Португалия (72 команды) • Испания (80 команд) • <u>Болгария</u> (62 команды) 	<ul style="list-style-type: none"> • Россия (62 команды) • Румыния (80 команд) • Хорватия (72 команды)

- При наличии 60-62 команд в дивизионе, количество групп 3 - 4

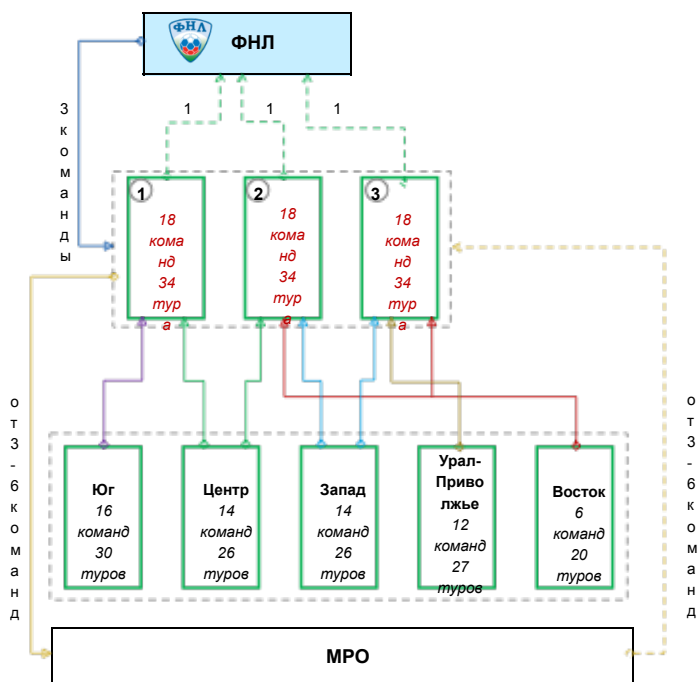
Количество команд в группах Второго дивизиона (ПФЛ) в трех предыдущих спортивных сезонах

Сезон	Общая численность команд	Запад	Центр	Юг	Урал-Приволжье	Восток
2016-2017	58	14	13	16	9	6
2017-2018	64	14	13	16	13	6

Для возможного применения рассматриваются два варианта организации соревнований на уровне ПФЛ, принимая во внимание общее количество команд в спортивных сезонах и в отдельных группах команд, а также европейскую практику:

- 3 группы команд ПФЛ
- 4 группы команд ПФЛ

* сформированы по территориальному принципу. Численность групп зависит от количества клубов в национальной федерации футбола, площади государства

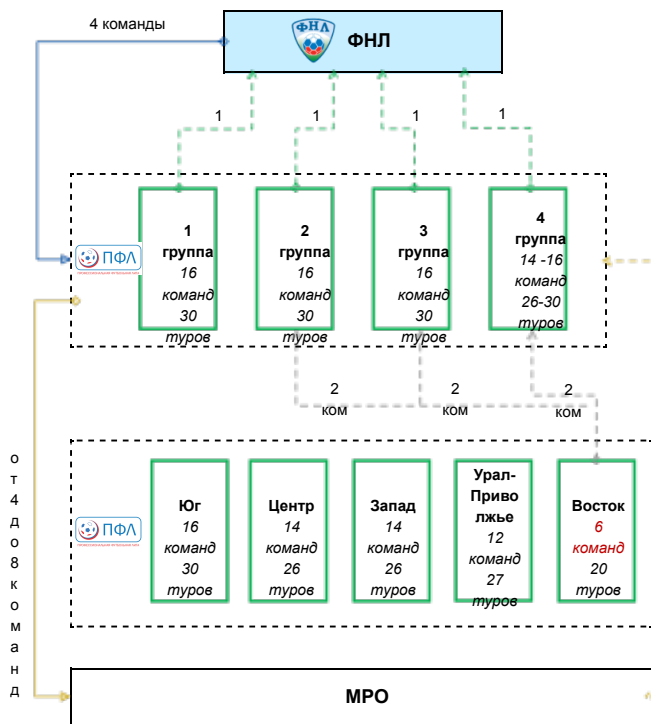


Изменения с сезона 2020/21 г.

- **Общая информация:**
 - Сокращение количества групп – 3
 - Сокращение количества команд до **54**
 - Увеличение численности команд в группах - **по 18**
 - Победители каждой из 3-х групп, ежегодно выходят в ФНЛ – **3 команды** (выбывают из ФНЛ в ПФЛ – **3 команды**)
- **Принцип объединения команд:**
 - С наименьшими финансовыми и временными затратами на транспортное сообщение (логистику) для клубов ПФЛ (насколько применимо для участников)
 - Равномерное распределение затрат на транспортное сообщение клубам из групп Центр, Запад, Юг, Урал-Приволжье
- **Финансовые затраты:**
 - Для всех команд произойдет существенное увеличение затрат на выездные матчи (от 0,8 до 14 млн. руб., в зависимости от места положения команды)
- **Сокращение количества групп приведет к созданию единого, целостного продукта:**
 - Увеличение количества матчей игровая практика для футболистов (молодых игроков)
 - Привлекательный визуальный облик Лиги – 3 одинаковых группы по 18 команд (единые сроки начала сезона и окончания сезона)
 - Удобство при составлении календаря (равный принцип формирования зон по количеству команд)
 - Ежегодно команды могут прогнозировать календарь на сезон вперед клубам удобно ежегодно формировать бюджеты на следующий сезон
- **Европейская практика:**
 - Италия (Lega Pro) – 60 команд (3 группы)

Вариант №2. Структура проведения первенства с сезона 2020-2021 годов

⌘



О
Т
4
Д
О
8
К
О
М
А
Н
Д

Изменения с сезона 2020/21 г.

- **Общая информация:**
 - Сокращение кол-ва групп – 4
 - Возмощность сохранения общего кол-ва команд
 - Победители каждой из 4-х групп, ежегодно выходят в ФНЛ – 4 команды (выбывают из ФНЛ в ПФЛ – 4 команды)
 - Команды из группы Восток включаются в существующие группы Центр, Запад и Урал-Приволжье
 - В каждую из 3-х новых групп добавляются по 2 команды из действующей группы Восток
- **Принцип объединения команд:**
 - Наименьшие финансовые и временные затраты на транспортное сообщение (логистику) для клубов ПФЛ (применимо для всех групп)
 - Равномерное распределение затрат на транспортное сообщение клубам из существующих групп Центр, Запад, Юг, Урал-Приволжье
- **Финансовые затраты:**
 - Увеличение расходов на выездные матчи для клубов из 3-х групп (за исключением группы Юг) – от 2 до 2,5 млн. руб. □
 - Для восточных команд увеличение расходов на выездные матчи 12-14 млн. руб. □
- **Сокращение кол-ва групп приведет к созданию единого, целостного продукта:**
 - Увеличение количества матчей □ игровая практика для футболистов (молодых игроков)
 - Привлекательный визуальный облик Лиги – 4 одинаковых группы (в одни даты начало сезона и окончание сезона)
 - Удобство при составлении календаря (равный принцип формирования групп по количеству команд)
 - Ежегодно команды могут прогнозировать календарь на сезон вперед □ клубам удобно ежегодно формировать бюджеты на следующий сезон
- **Европейская практика:**
 - Болгария – 62 команды (4 группы)
 - Португалия – 72 команды (4 группы)

О
Т
4
Д
О
8
К
О
М
А
Н
Д

Формирование команд в 3-и или 4-е группы

- Смещение команд группы Восток с командами других групп, в силу минимального количества команд в этой группе;
- Увеличение количества команд в группах □ увеличение количества матчей □ увеличение игрового времени; а также развитие футбольных клубов □ подготовка к вышестоящим лигам;
- В зависимости от предложенной структуры проведения первенства, произойдут следующие изменения:
 - Сокращение количества групп: 3-4;
 - Увеличение количества команд в группах: 16*-18;
 - Увеличение количества матчей в группах команд: 30-34;
- Создание целостного продукта, более привлекательного для участников и спонсоров.

Увеличение транспортных расходов (расходы на выездные матчи)

- В случае формирования команд в 3-и группы, рост расходов для всех клубов ПФЛ (от 0,8-14 млн руб., в зависимости от группы);
- В случае формирования команд в 4-е группы, рост расходов для команд из групп Центр, Запад и Урал-Приволжье (от 2 до 4 млн. руб., в зависимости от команды), в группе Юг изменения минимальные.
- Для группы Восток при каждом варианте расходы увеличиваются от 12 до 14 млн. руб., в зависимости от команды.

Формирование ПФЛ на основании субъектного состава

- Для дальнейшего развития Лиги, следует изменить подходы/принципы ее формирования. В основу «строительства» ПФЛ может быть применён подход по субъектному составу – увеличения представительства команд из столиц и значимых городов субъектов Российской Федерации.
- В российском футболе можно выделить следующие типы клубов:
 - клубы региональных столиц – региональные органы власти участвуют в деятельности клуба и/или оказывают клубу различную поддержку;
 - муниципальные футбольные клубы или клубы «больших, средних и малых городов» – местные органы управления участвуют в деятельности клуба и/или оказывают клубу различную поддержку;
 - частные футбольные клубы (клубы, созданные физическими лицами и/или аффилированными с ними юридическими лицами, а также финансируемые такими лицами);
 - «корпоративные футбольные клубы» (дочерние или зависимые юридические лица от публичных корпоративных организаций/предприятий).

* исключение может быть при варианте №2 в случае 14-и команд в 4-ой группе