

Έρευνα Καταγραφής των
Πολιτικών και Κοινωνικών Εξελίξεων

3^η Μέτρηση

Διεξήχθη για το **NEWSBOMB**

Από την



Σεπτέμβριος 2022

ΤΑΥΤΟΤΗΤΑ ΤΗΣ ΕΡΕΥΝΑΣ (Βάσει του Νόμου 3603/2007)

A. ΕΠΩΝΥΜΙΑ ΕΤΑΙΡΕΙΑΣ: MRB HELLAS S.A. (Αριθμός Μητρώου ΕΣΡ:3)

B. ΕΝΤΟΛΕΑΣ ΤΗΣ ΔΗΜΟΣΚΟΠΗΣΗΣ: NEWS BOMB

Γ. ΣΚΟΠΟΣ ΤΗΣ ΔΗΜΟΣΚΟΠΗΣΗΣ: Αποτύπωση των απόψεων των ψηφοφόρων για τις πολιτικές εξελίξεις

Δ. ΙΔΙΑΙΤΕΡΑ ΧΑΡΑΚΤΗΡΙΣΤΙΚΑ ΔΕΙΓΜΑΤΟΣ: Αντιπροσωπευτικό, βάσει της απογραφής ΕΣΥΕ 2011

ΦΥΛΟ: Άνδρες 48,6% - Γυναίκες 51,4,%

ΗΛΙΚΙΑ: 17 και άνω

E. ΜΕΓΕΘΟΣ ΔΕΙΓΜΑΤΟΣ: 1000 άτομα

ΓΕΩΓΡΑΦΙΚΗ ΚΑΛΥΨΗ: Πανελλαδική (Αθήνα, Θεσσαλονίκη, Αστικές, Ημιαστικές, Αγροτικές περιοχές)

ΣΤ. ΧΡΟΝΙΚΟ ΔΙΑΣΤΗΜΑ ΣΥΛΛΟΓΗΣ ΣΤΟΙΧΕΙΩΝ: 31 Αυγούστου– 5 Σεπτεμβρίου 2022

Z. ΜΕΘΟΔΟΣ ΔΕΙΓΜΑΤΟΛΗΨΙΑΣ: Στρωματοποιημένη Πανελλαδική Δειγματοληψία. Το δείγμα των περιοχών κατανέμεται στην χώρα λαμβάνοντας υπόψη την αναλογική αντιπροσωπευτικότητα ως προς την αστικότητα και τα πληθυσμιακά χαρακτηριστικά. Ως προς το φύλο και την ηλικία τηρούνται ποσοστώσεις με βάση τα στοιχεία της απογραφής από την ΕΣΥΕ. Η έρευνα διεξήχθη σύμφωνα με τους κανόνες δεοντολογίας που ορίζουν ο ΣΕΔΕΑ, η WAPOR & η ESOMAR, μέλος των οποίων είναι η MRB Hellas S.A.

H. ΜΕΘΟΔΟΣ ΣΥΛΛΟΓΗΣ ΤΩΝ ΣΤΟΙΧΕΙΩΝ: Τηλεφωνική έρευνα με τη χρήση του ειδικού συστήματος τηλεφωνικών συνεντεύξεων CATI (computer aided telephone interviews). Ακολουθήθηκε η διαδικασία της τυχαίας επιλογής τηλεφωνικών αριθμών- (random dialing). (Σταθερά και Κινητά Τηλέφωνα) & Διαδικτυακή έρευνα με την χρήση CAWI (αντιπροσωπευτικό του πληθυσμού από web panel)

Θ. ΤΥΠΙΚΟ ΣΤΑΤΙΣΤΙΚΟ ΣΦΑΛΜΑ: Τα ελάχιστα στατιστικά σφάλματα των ποσοστών της πρόθεσης ψήφου των Βουλευτικών Εκλογών είναι: *ΝΔ ±2,80% ΣΥΡΙΖΑ ±2,57%*

I. ΕΛΑΧΙΣΤΕΣ ΒΑΣΕΙΣ ΤΟΥ ΔΕΙΓΜΑΤΟΣ: Για τα πολιτικά κόμματα που συγκεντρώνουν βάση ψηφοφόρων των οποίων το αστάθμιστο δείγμα είναι μεταξύ 60 - 100 ατόμων η ανάλυση επιτρέπεται αλλά είναι ενδεικτική. **Οι σημειωμένες με * βάσεις δίνουν Απολύτως ενδεικτικές αναλύσεις**

ΙΑ. ΠΑΡΑΜΕΤΡΟΙ ΣΤΑΤΙΣΤΙΚΗΣ ΣΤΑΘΜΙΣΗΣ: Το συνολικό πλήρες δείγμα σταθμίζεται ως προς Φύλο - Ηλικία, Περιοχή κατοικίας, και Εκλογές Ιουλίου 2019

| | | ΒΑΣΕΙΣ |
|------------|------------------------------------|--------|
| | ΣΥΝΟΛΟ | 1000 |
| ΦΥΛΟ | ΑΝΔΡΑΣ | 486 |
| | ΓΥΝΑΙΚΑ | 514 |
| ΗΛΙΚΙΑ | 17-34 | 278 |
| | 35-44 | 184 |
| | 45-54 | 165 |
| | 55-64 | 142 |
| | 65+ | 231 |
| ΕΠΑΓΓΕΛΜΑ | ΙΔΙΩΤΙΚΟΣ ΥΠΑΛΛΗΛΟΣ | 273 |
| | ΔΗΜΟΣΙΟΣ ΥΠΑΛΛΗΛΟΣ | 112 |
| | ΣΥΝΤΑΞΙΟΥΧΟΣ | 239 |
| | ΑΥΤΟΑΠΑΣΧΟΛΟΥΜΕΝΟΣ | 133 |
| | ΑΝΕΡΓΟΙ | 98 |
| | ΦΟΙΤΗΤΕΣ | 53 |
| | ΆΛΛΟ | 92 |
| ΨΗΦΟΣ 2019 | ΙΟΥΛΙΟΣ 2019-ΝΔ | 304 |
| | ΙΟΥΛΙΟΣ 2019-ΣΥΡΙΖΑ | 241 |
| | ΣΗΜΕΡΑ-ΣΥΝΟΛΟ ΑΔΙΕΥΚΡΙΝΙΣΤΗΣ ΨΗΦΟΥ | 170 |

Ενότητες διερεύνησης

1. Πρόθεση ψήφου σε Εθνικές Εκλογές
2. Δείκτες πολιτικής επικαιρότητας-Εκλογές
3. Βαθμός ανησυχίας για θέματα επικαιρότητας
4. Η Ακρίβεια και ο τρόπος αντιμετώπισης της
5. Το ενεργειακό ζήτημα και ο πόλεμος στην Ουκρανία
6. Θέμα Υποκλοπές ΠΑΣΟΚ/ΚΙΝΑΛ
7. Ελληνοτουρκικά
8. Χαλάρωση μέτρων στα σχολεία
9. Δείκτες αισιοδοξίας

1. Πρόθεση ψήφου σε Εθνικές Εκλογές



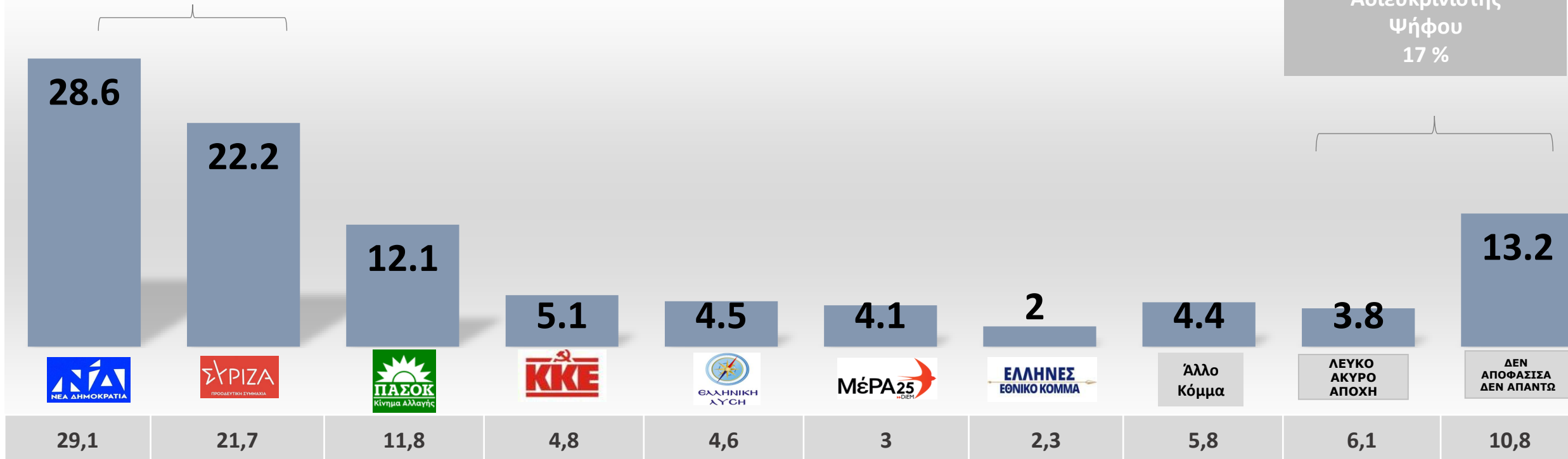
Πρόθεση ψήφου Βουλευτικών Εκλογών

Σύνολο ερωτηθέντων (N=1000)



Συλλογή στοιχείων
31 Αυγούστου – 5 Σεπτεμβρίου 2022

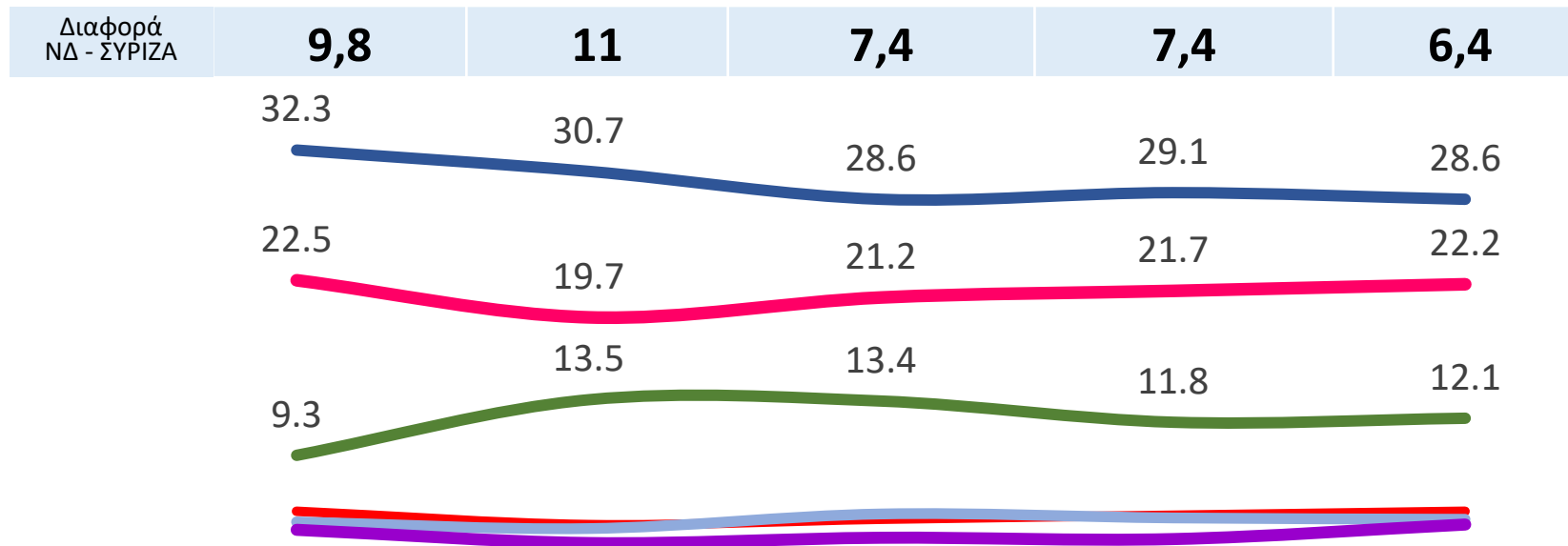
6,4%



Σύνολο Αδιευκρίνιστης Ψήφου
17 %

Στη βάση του γραφήματος αναφέρονται τα ποσοστά των κομμάτων της προηγούμενης μέτρησης (16 – 18 Μαΐου 2022)

Πρόθεση ψήφου Βουλευτικών Εκλογών – Διαχρονική Εξέλιξη



| | ΝΟΕΜΒΡΙΟΣ 2021 | ΔΕΚΕΜΒΡΙΟΣ 2021 | ΜΑΡΤΙΟΣ 2022 | ΜΑΙΟΣ 2022 | ΣΕΠΤΕΜΒΡΙΟΣ 2022 |
|---------------|----------------|-----------------|--------------|------------|------------------|
| ■ ΝΔ | 32.3 | 30.7 | 28.6 | 29.1 | 28.6 |
| ■ ΣΥΡΙΖΑ ΠΣ | 22.5 | 19.7 | 21.2 | 21.7 | 22.2 |
| ■ ΠΑΣΟΚ ΚΙΝΑΛ | 9.3 | 13.5 | 13.4 | 11.8 | 12.1 |
| ■ ΚΚΕ | 5.1 | 4.1 | 4.5 | 4.8 | 5.1 |
| ■ ΕΛ. ΛΥΣ. | 4.3 | 3.8 | 4.9 | 4.6 | 4.5 |
| ■ ΜΕΡΑ 25 | 3.7 | 2.7 | 3.1 | 3 | 4.1 |

■ ΝΔ ■ ΣΥΡΙΖΑ ΠΣ ■ ΠΑΣΟΚ ΚΙΝΑΛ ■ ΚΚΕ ■ ΕΛ. ΛΥΣ. ■ ΜΕΡΑ 25

Διαφορά
ΝΔ - ΣΥΡΙΖΑ

9,8

11

7,4

7,4

6,4

32.3

30.7

28.6

29.1

28.6

22.5

19.7

21.2

21.7

22.2

9.3

13.5

13.4

11.8

12.1

ΝΟΕΜΒΡΙΟΣ 2021

ΔΕΚΕΜΒΡΙΟΣ 2021

ΜΑΡΤΙΟΣ 2022

ΜΑΙΟΣ 2022

ΣΕΠΤΕΜΒΡΙΟΣ 2022

■ ΝΔ

■ ΣΥΡΙΖΑ ΠΣ

■ ΠΑΣΟΚ ΚΙΝΑΛ

■ ΚΚΕ

■ ΕΛ. ΛΥΣ.

■ ΜΕΡΑ 25

■ ΝΔ

■ ΣΥΡΙΖΑ ΠΣ

■ ΠΑΣΟΚ ΚΙΝΑΛ

■ ΚΚΕ

■ ΕΛ. ΛΥΣ.

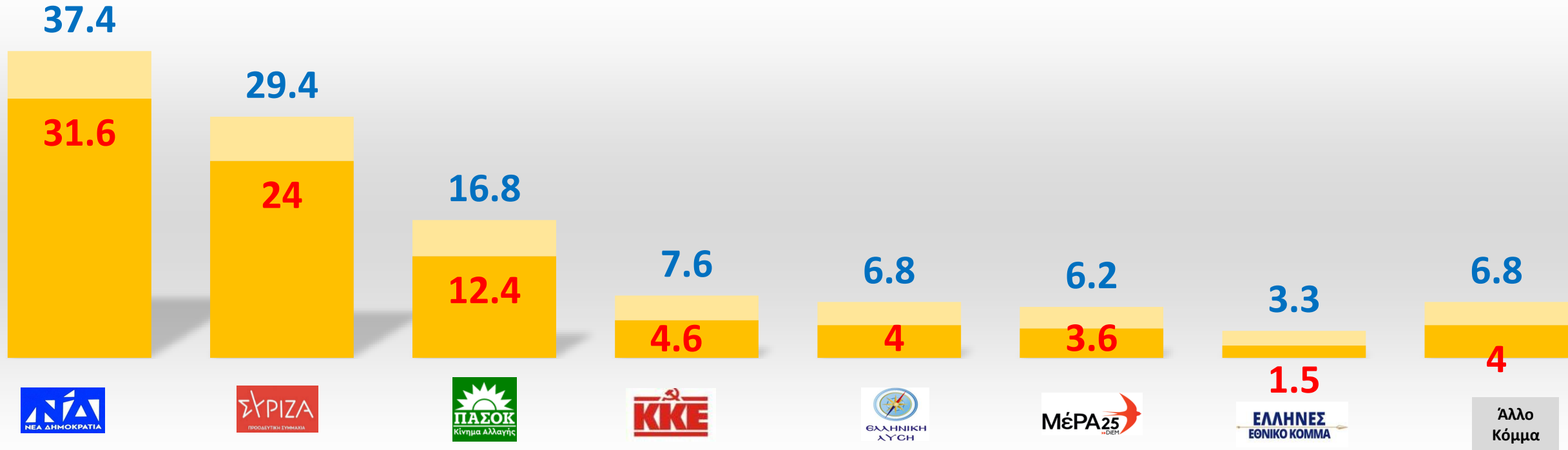
■ ΜΕΡΑ 25

Αναγωγή στο Σύνολο του Δείγματος

Σύνολο ερωτηθέντων (N=1000)



Συλλογή στοιχείων
31/8 – 5/9/2022



Ανώτερα Όρια Εκλογικής επιρροής

Κατώτερα Όρια Εκλογικής επιρροής

Συλλογή στοιχείων
31/8 – 5/9/2022

| Κόμματα | Ψηφοφόροι ΝΔ Εκλογές Ιούλιος 2019 | Ψηφοφόροι ΣΥΡΙΖΑ Εκλογές Ιούλιος 2019 |
|--|---|---|
|  Σήμερα ΝΔ | 68,3 | 5,6 |
|  Σήμερα ΣΥΡΙΖΑ | 4,8 | 69,3 |
| Διαρροή προς ΚΙΝΑΛ | 7,9 | 10 |
| Διαρροή προς άλλα Κόμματα | 12 | 5,8 |
| Αδιευκρίνιστη Ψήφος | 7 | 9,3 |

2. Δείκτες πολιτικής επικαιρότητας Εκλογές



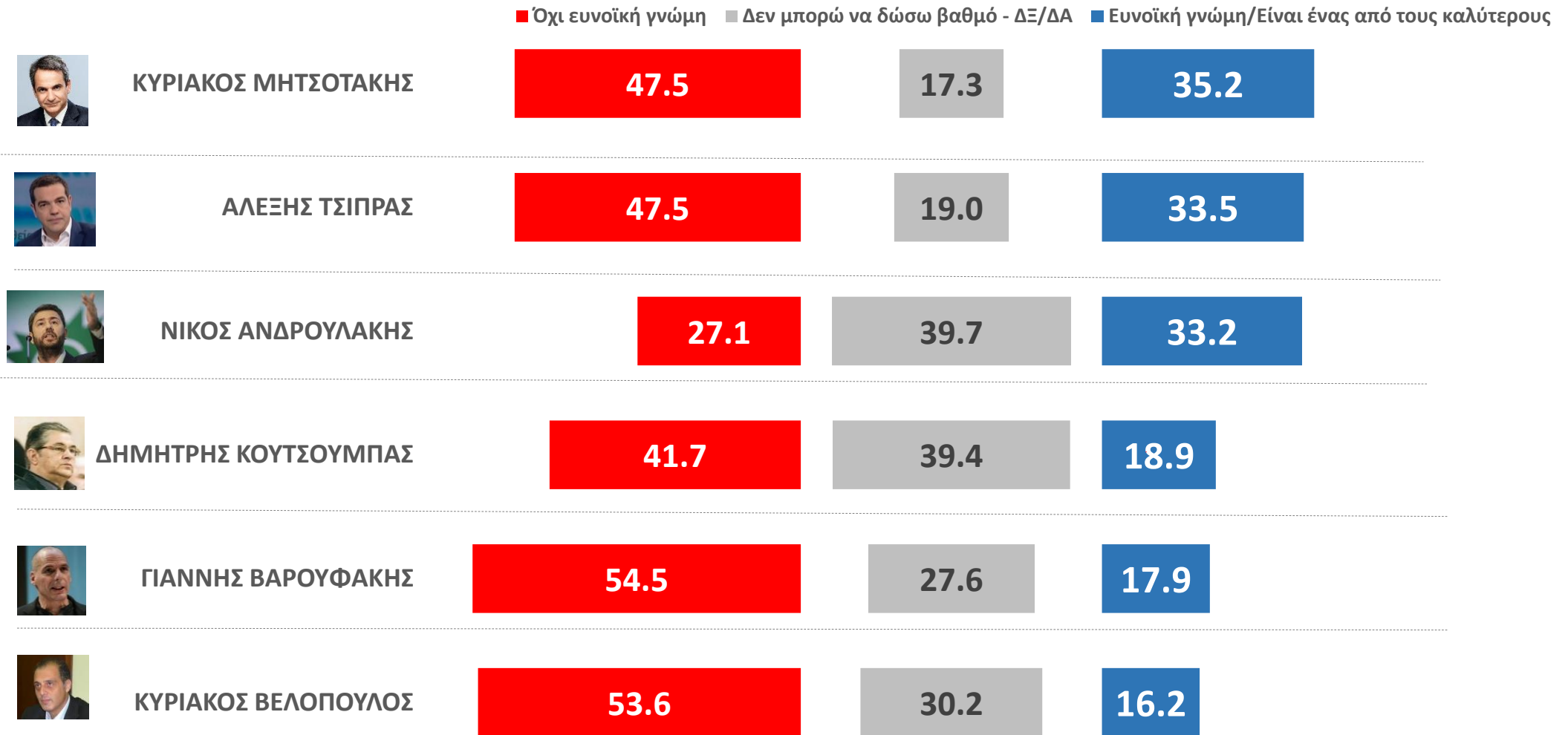
Θετικές κρίσεις : «Είναι από τους καλύτερους & Ευνοϊκή γνώμη»

Αρνητικές κρίσεις : «Όχι ευνοϊκή γνώμη»

Σύνολο ερωτηθέντων (N=1000)

3^η μέτρηση

ΔΗΜΟΤΙΚΟΤΗΤΑ ΠΟΛΙΤΙΚΩΝ ΑΡΧΗΓΩΝ- ΣΕΠΤΕΜΒΡΙΟΣ 2022



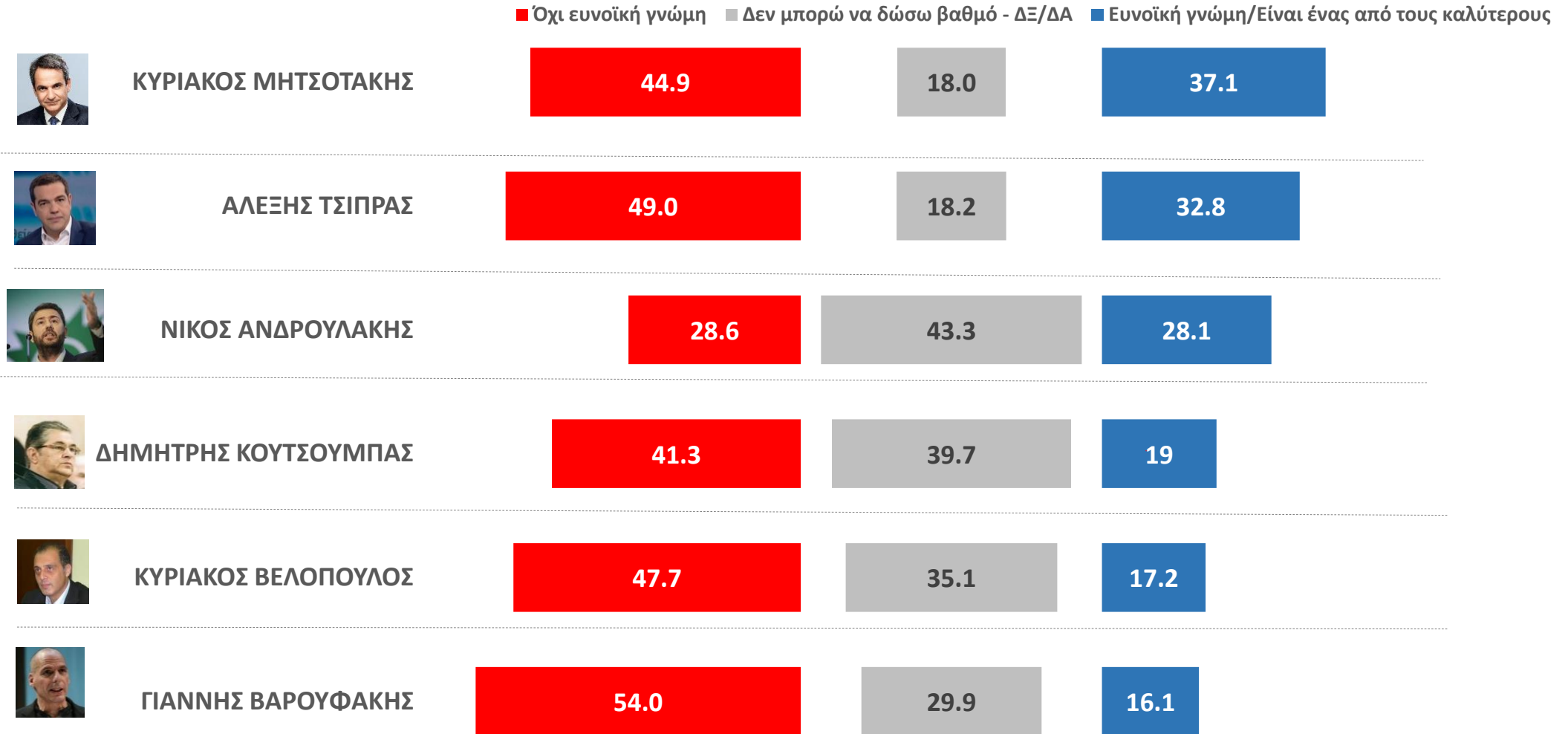
Θετικές κρίσεις : «Είναι από τους καλύτερους & Ευνοϊκή γνώμη»

Αρνητικές κρίσεις : «Όχι ευνοϊκή γνώμη»

Σύνολο ερωτηθέντων (N=1004)

2^η μέτρηση

ΔΗΜΟΤΙΚΟΤΗΤΑ ΠΟΛΙΤΙΚΩΝ ΑΡΧΗΓΩΝ- ΜΑΙΟΣ 2022



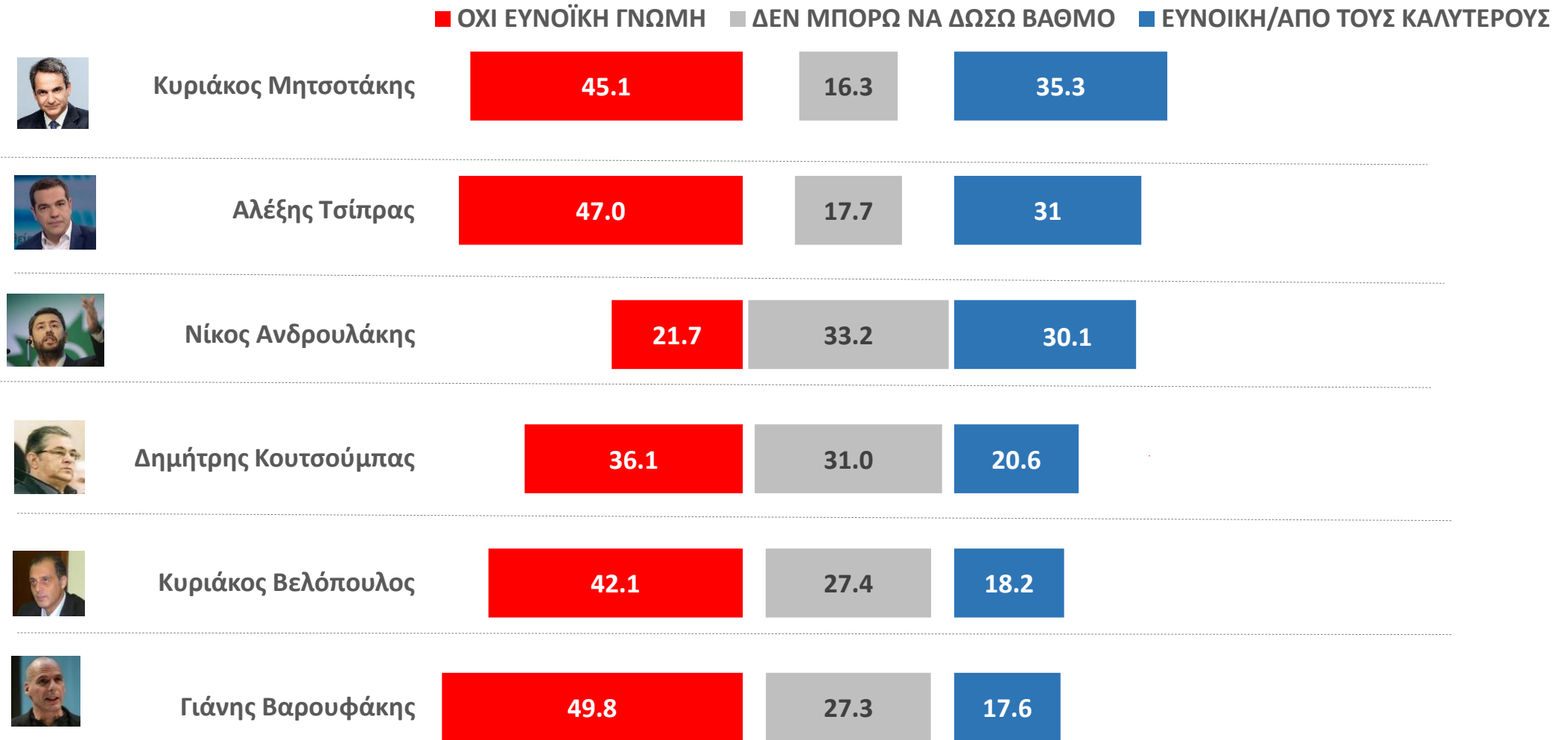
Θετικές κρίσεις : «Είναι από τους καλύτερους & Ευνοϊκή γνώμη»

Αρνητικές κρίσεις : «Όχι ευνοϊκή γνώμη»

Σύνολο ερωτηθέντων (N=1000)

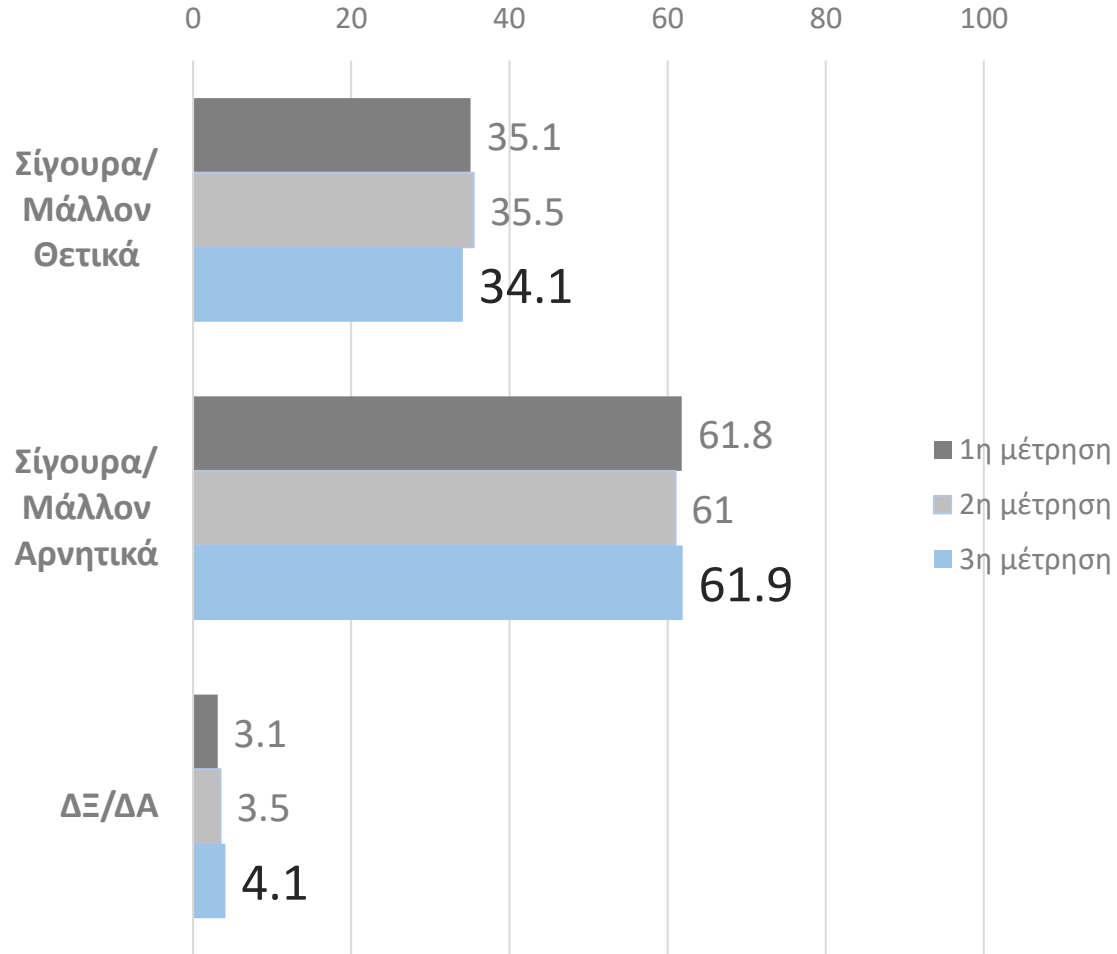
1^η μέτρηση

ΔΗΜΟΤΙΚΟΤΗΤΑ ΠΟΛΙΤΙΚΩΝ ΑΡΧΗΓΩΝ- ΜΑΡΤΙΟΣ 2022



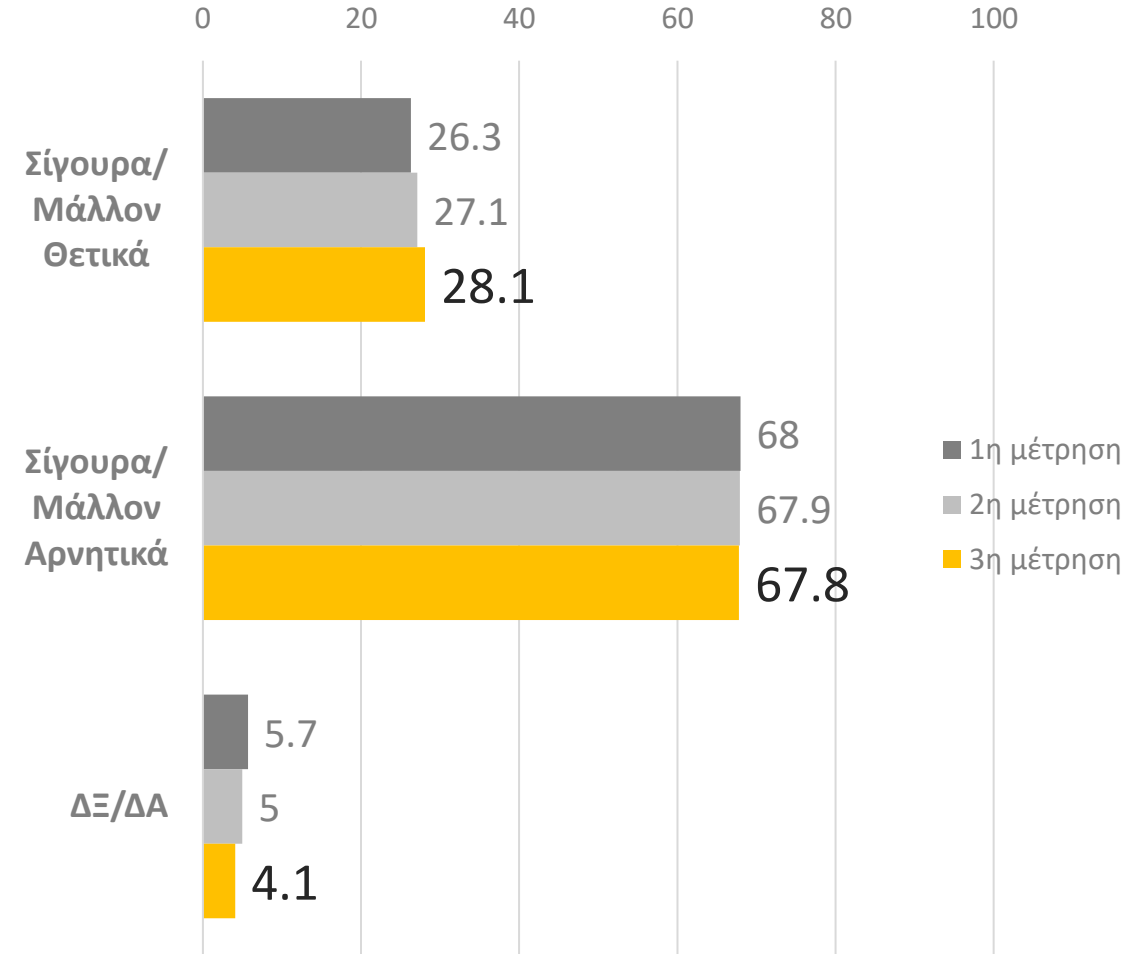
Αξιολόγηση κυβερνητικής **θητείας** ΝΔ με Πρωθυπουργό τον Κ. Μητσοτάκη

Διαχρονικά στοιχεία
Σύνολο ερωτηθέντων (N=1000)



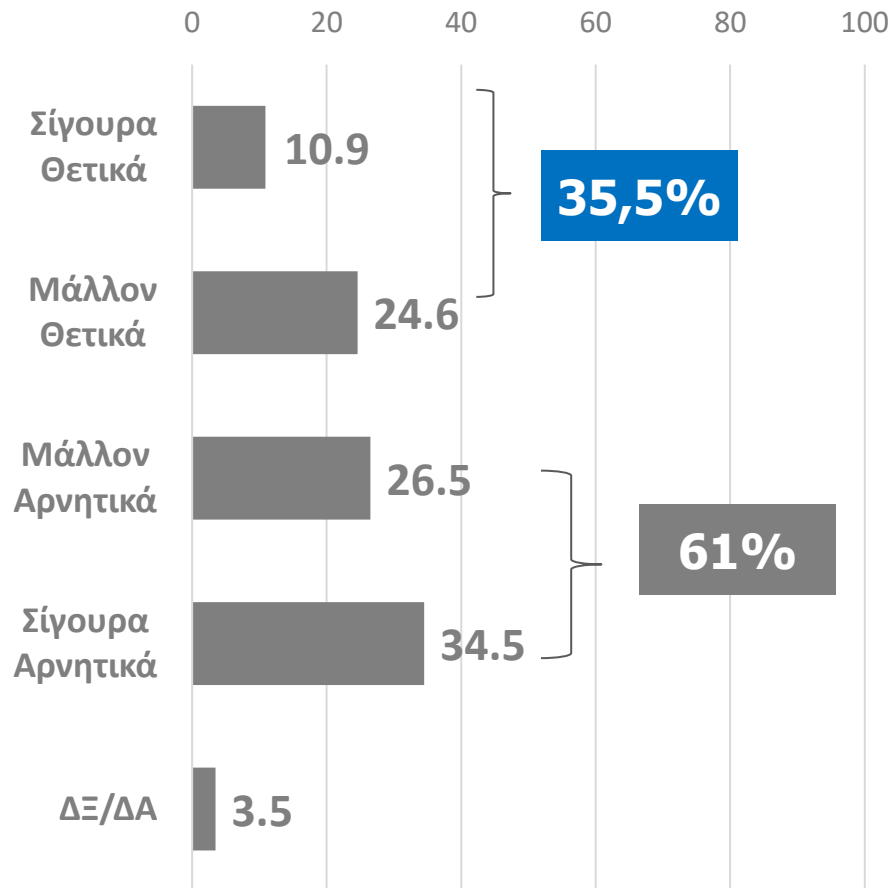
Αξιολόγηση αντιπολιτευτικής **στάσης** ΣΥΡΙΖΑ ΠΣ με αρχηγό Α. Τσίπρα ως Αξιωματική Αντιπολίτευση

Διαχρονικά στοιχεία
Σύνολο ερωτηθέντων (N=1000)

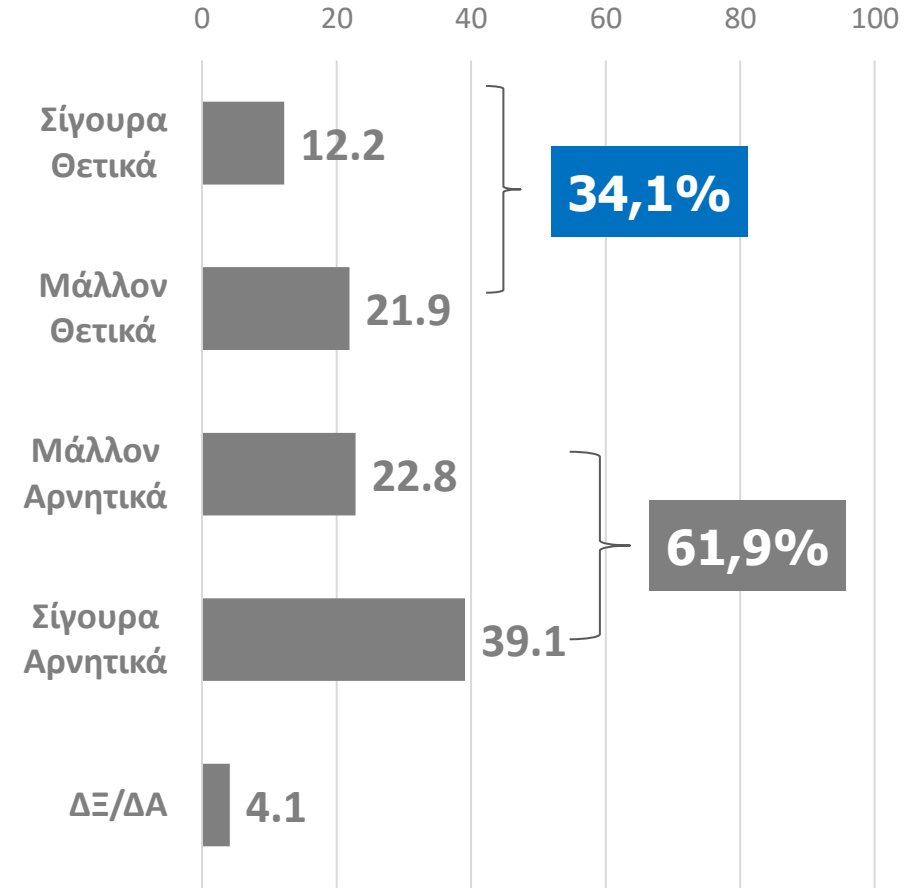


Αξιολόγηση κυβερνητικής **θητείας ΝΔ** με Πρωθυπουργό τον Κ. Μητσοτάκη

Πως κρίνετε την μέχρι τώρα κυβερνητική θητεία της ΝΔ με Πρωθυπουργό τον Κ. Μητσοτάκη;
Σύνολο ερωτηθέντων (N=1000)

2^η μέτρηση

16-18 Μαΐου

3^η μέτρηση

31 Αυγούστου– 5 Σεπτεμβρίου

Αξιολόγηση κυβερνητικής **Θητείας ΝΔ** με Πρωθυπουργό τον Κ. Μητσοτάκη

Ανάλυση με βάση την ψήφο 2019, το φύλο και την ηλικία

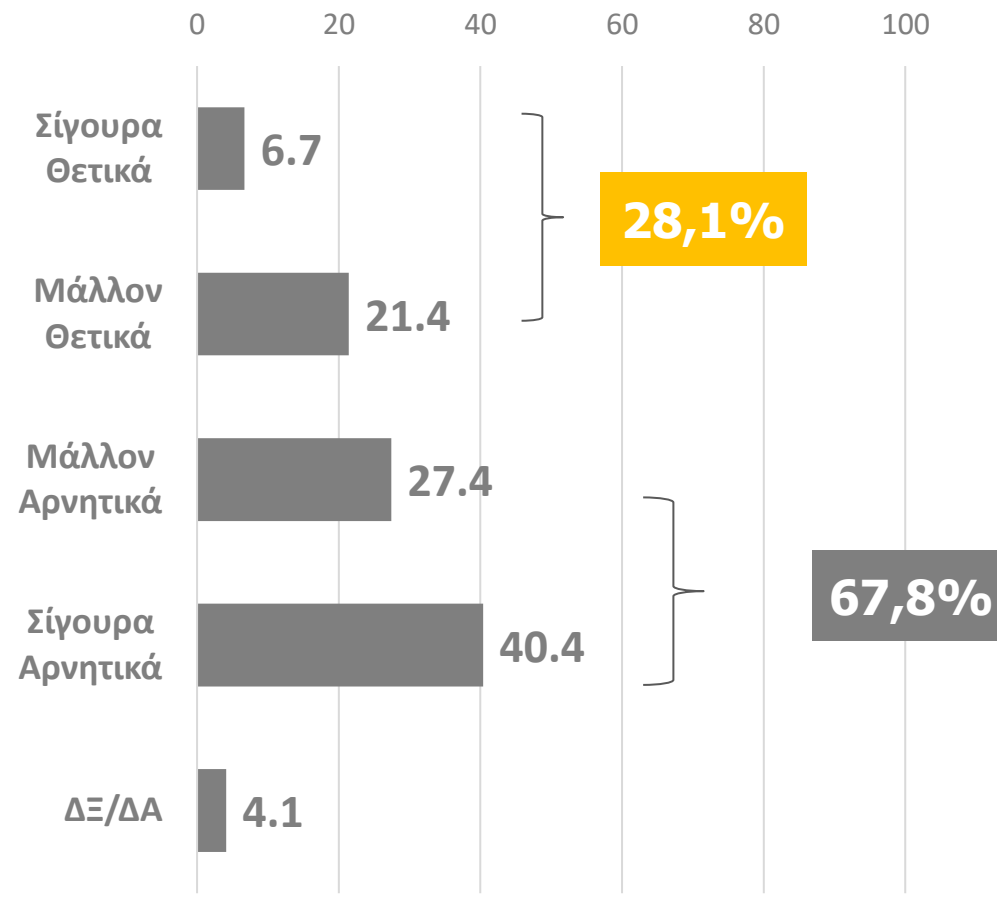
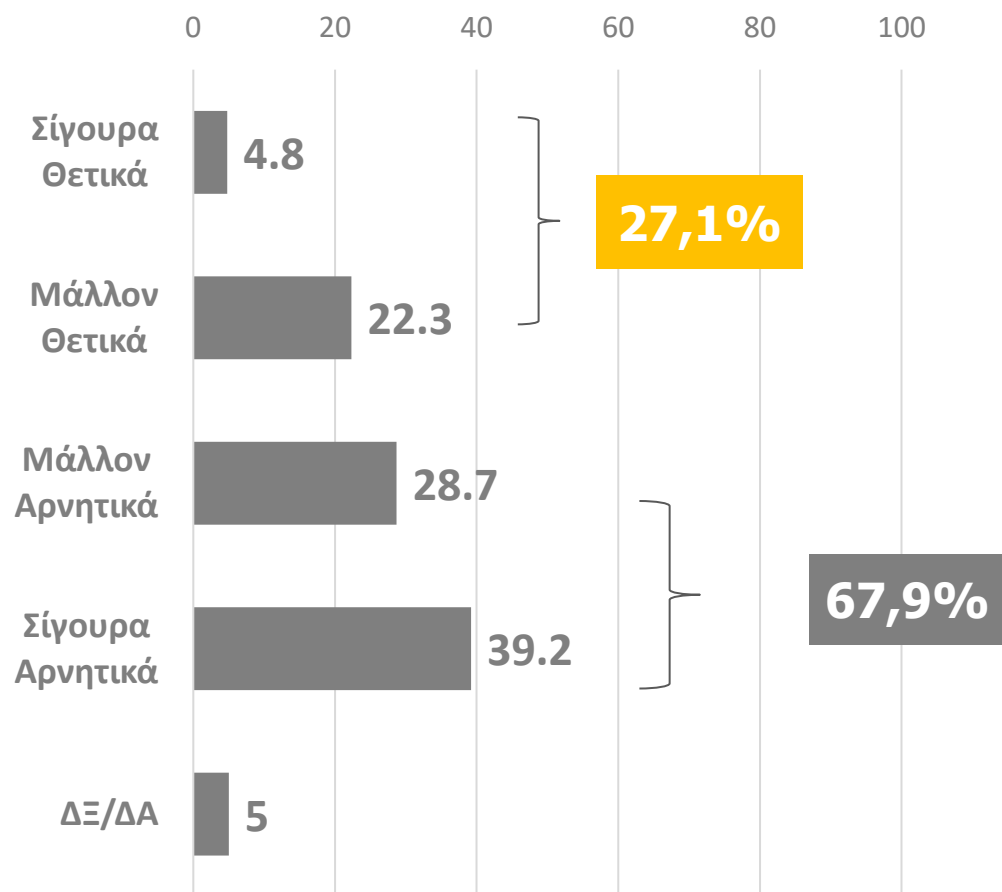
| | ΣΥΝΟΛΟ ΕΡΩΤΗΘΕΝΤΩΝ | ΨΗΦ. ΝΔ ΙΟΥΛ. '19 | ΨΗΦ. ΣΥΡΙΖΑ ΙΟΥΛ. '19 | ΣΥΝΟΛΟ ΑΔΙΕΥΚΡ. ΨΗΦΟΥ ΕΚΛΟΓΩΝ |
|-------------------------|--------------------|-------------------|-----------------------|-------------------------------|
| Σίγουρα/Μάλλον Θετικά | 34,1 | 67,4 | 10,9 | 12,5 |
| Μάλλον/Σίγουρα Αρνητικά | 61,9 | 30,9 | 88,9 | 80,1 |
| ΔΞ/ΔΑ | 4,1 | 1,8 | 0,2 | 7,4 |

| | ΣΥΝΟΛΟ ΕΡΩΤΗΘΕΝΤΩΝ | ΑΝΔΡΕΣ | ΓΥΝΑΙΚΕΣ | 17-34 | 35-44 | 45-54 | 55-64 | 65+ |
|-------------------------|--------------------|--------|----------|-------|-------|-------|-------|------|
| Σίγουρα/Μάλλον Θετικά | 34,1 | 34,6 | 33,6 | 21,9 | 39,9 | 40,4 | 39,5 | 36,2 |
| Μάλλον/Σίγουρα Αρνητικά | 61,9 | 63,2 | 60,6 | 69 | 57,8 | 58 | 57,4 | 62 |
| ΔΞ/ΔΑ | 4,1 | 2,2 | 5,8 | 9 | 2,3 | 1,6 | 3,1 | 1,8 |

Αξιολόγηση αντιπολιτευτικής **στάσης ΣΥΡΙΖΑ ΠΣ** με αρχηγό Α. Τσίπρα ως Αξιωματική Αντιπολίτευση

Πως κρίνετε την μέχρι τώρα αντιπολιτευτική στάση του ΣΥΡΙΖΑ ΠΣ με αρχηγό τον Α. Τσίπρα ως Αξιωματική Αντιπολίτευση;

Σύνολο ερωτηθέντων (N=1000)



Αξιολόγηση αντιπολιτευτικής στάσης ΣΥΡΙΖΑ ΠΣ με αρχηγό Α. Τσίπρα ως Αξιωματική Αντιπολίτευση

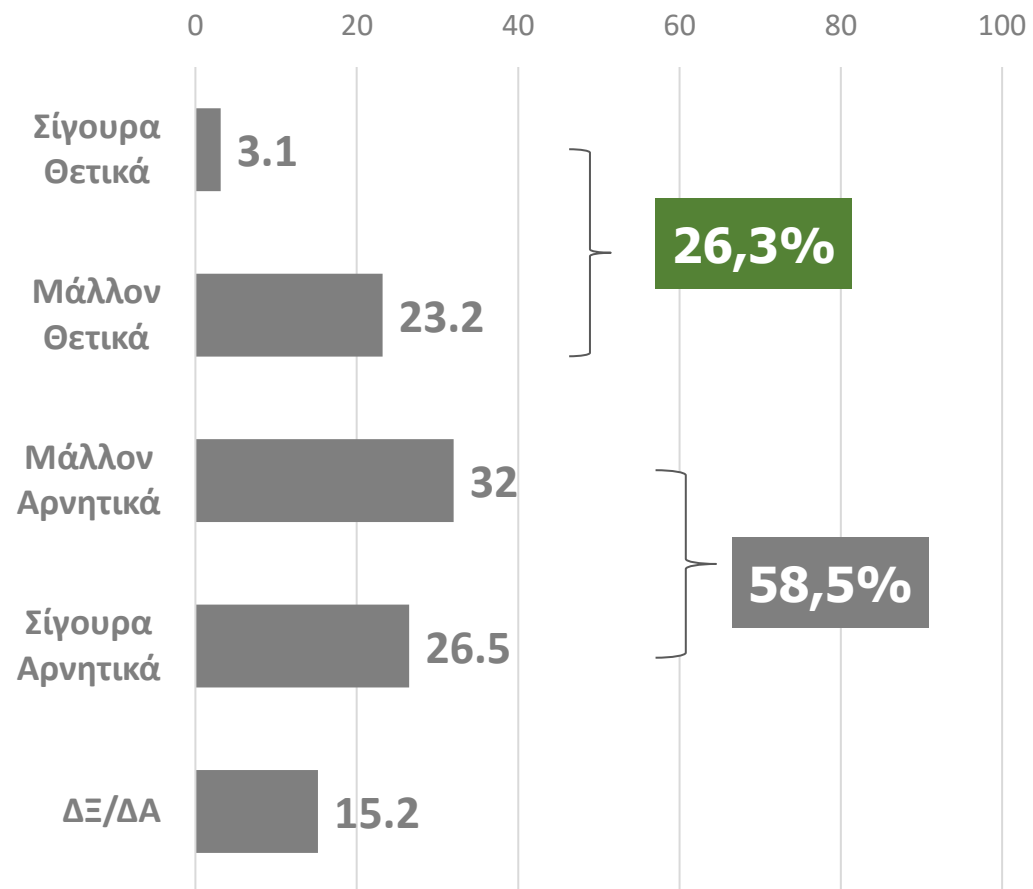
Ανάλυση με βάση την ψήφο 2019, το φύλο και την ηλικία

| | ΣΥΝΟΛΟ ΕΡΩΤΗΘΕΝΤΩΝ | ΨΗΦ. ΝΔ ΙΟΥΛ. '19 | ΨΗΦ. ΣΥΡΙΖΑ ΙΟΥΛ. '19 | ΣΥΝΟΛΟ ΑΔΙΕΥΚΡ. ΨΗΦΟΥ ΕΚΛΟΓΩΝ |
|-------------------------|--------------------|-------------------|-----------------------|-------------------------------|
| Σίγουρα/Μάλλον Θετικά | 28,1 | 14,3 | 64,8 | 15,2 |
| Μάλλον/Σίγουρα Αρνητικά | 67,8 | 83,3 | 34,8 | 75,3 |
| ΔΞ/ΔΑ | 4,1 | 2,4 | 0,4 | 9,5 |

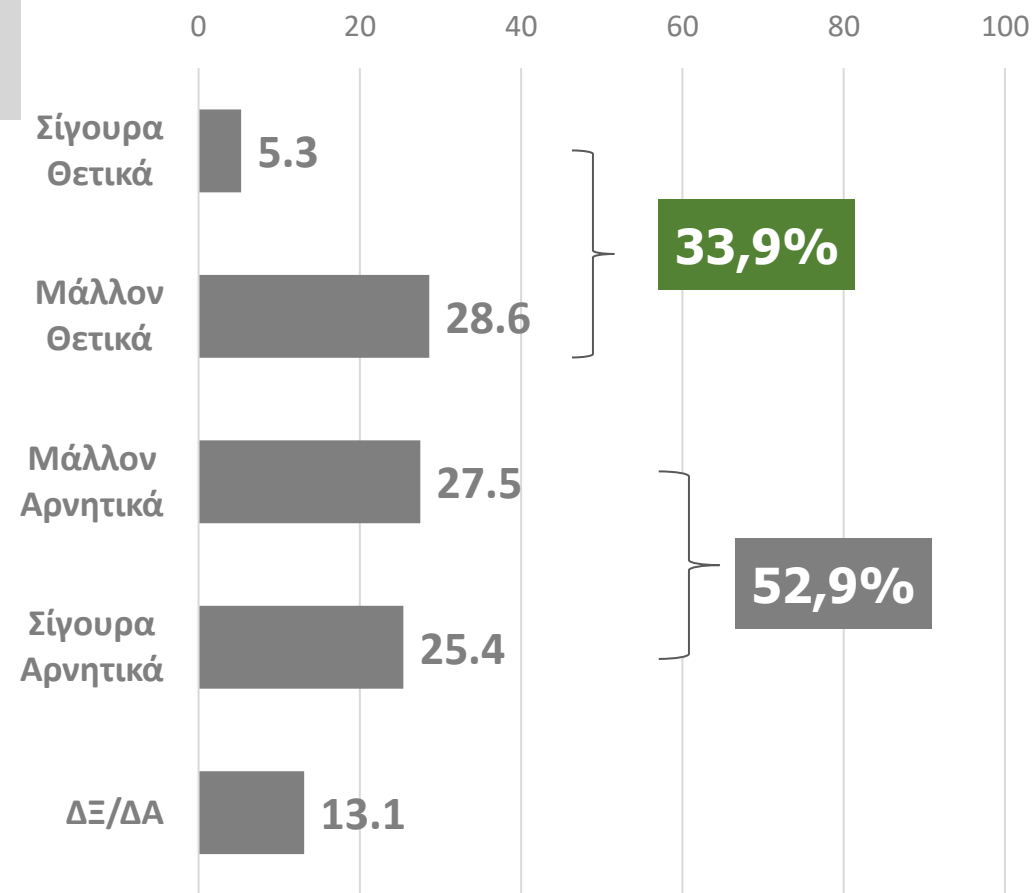
| | ΣΥΝΟΛΟ ΕΡΩΤΗΘΕΝΤΩΝ | ΑΝΔΡΕΣ | ΓΥΝΑΙΚΕΣ | 17-34 | 35-44 | 45-54 | 55-64 | 65+ |
|-------------------------|--------------------|--------|----------|-------|-------|-------|-------|------|
| Σίγουρα/Μάλλον Θετικά | 28,1 | 26,8 | 29,3 | 30,1 | 25,6 | 20,7 | 29,5 | 32,1 |
| Μάλλον/Σίγουρα Αρνητικά | 67,8 | 70,9 | 65 | 60,8 | 71,4 | 77,9 | 68,1 | 66,2 |
| ΔΞ/ΔΑ | 4,1 | 2,3 | 5,7 | 9,1 | 3 | 1,4 | 2,3 | 1,8 |

Αξιολόγηση αντιπολιτευτικής **στάσης ΠΑΣΟΚ ΚΙΝΑΛ** με αρχηγό τον Ν. Ανδρουλάκη

Πως κρίνετε την μέχρι τώρα αντιπολιτευτική στάση του ΠΑΣΟΚ- ΚΙΝΑΛ με αρχηγό τον Ν. Ανδρουλάκη;
Σύνολο ερωτηθέντων (N=1000)

2^η μέτρηση

16-18 Μαΐου

3^η μέτρηση

31 Αυγούστου– 5 Σεπτεμβρίου

Αξιολόγηση αντιπολιτευτικής **στάσης ΠΑΣΟΚ ΚΙΝΑΛ** με αρχηγό τον Ν. Ανδρουλάκη

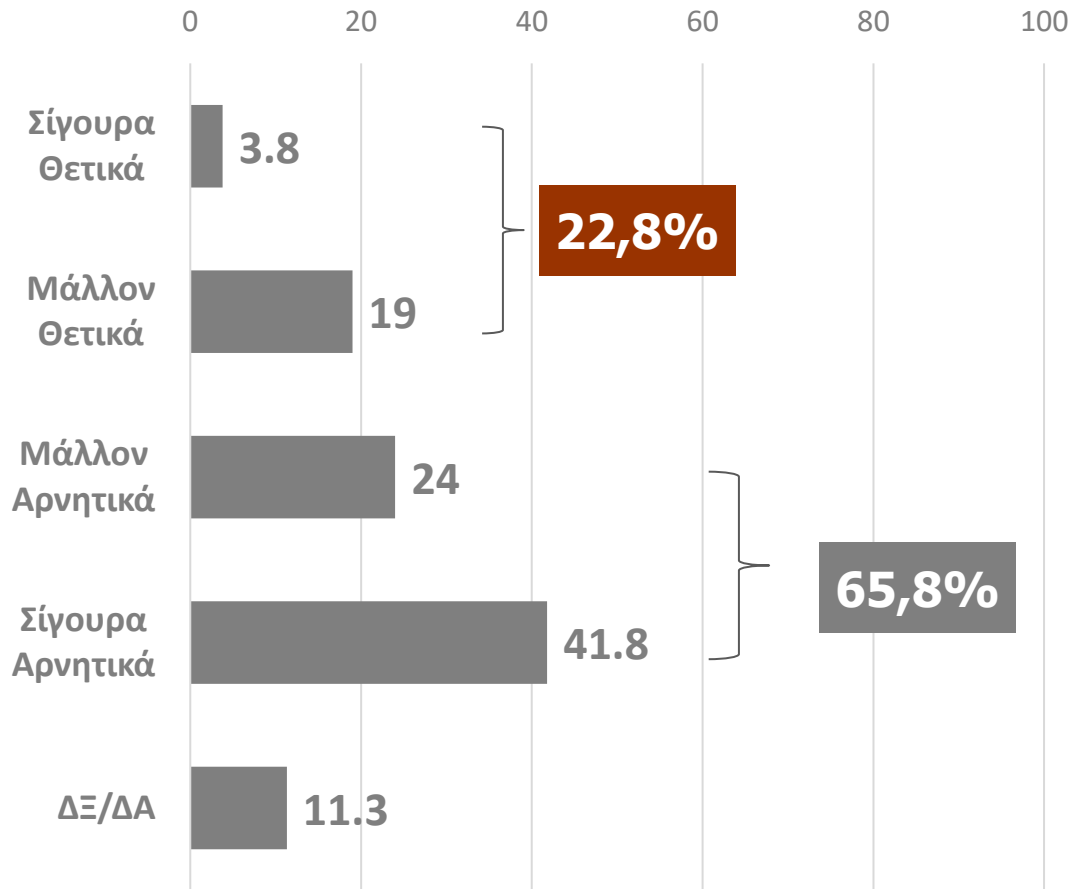
Ανάλυση με βάση την ψήφο 2019, το φύλο και την ηλικία

| | ΣΥΝΟΛΟ ΕΡΩΤΗΘΕΝΤΩΝ | ΨΗΦ. ΝΔ ΙΟΥΛ. '19 | ΨΗΦ. ΣΥΡΙΖΑ ΙΟΥΛ. '19 | ΣΥΝΟΛΟ ΑΔΙΕΥΚΡ. ΨΗΦΟΥ ΕΚΛΟΓΩΝ |
|-------------------------|--------------------|-------------------|-----------------------|-------------------------------|
| Σίγουρα/Μάλλον Θετικά | 33,9 | 31,5 | 52,9 | 12,9 |
| Μάλλον/Σίγουρα Αρνητικά | 52,9 | 57,1 | 43,4 | 68 |
| ΔΞ/ΔΑ | 13,1 | 11,4 | 3,7 | 19,1 |

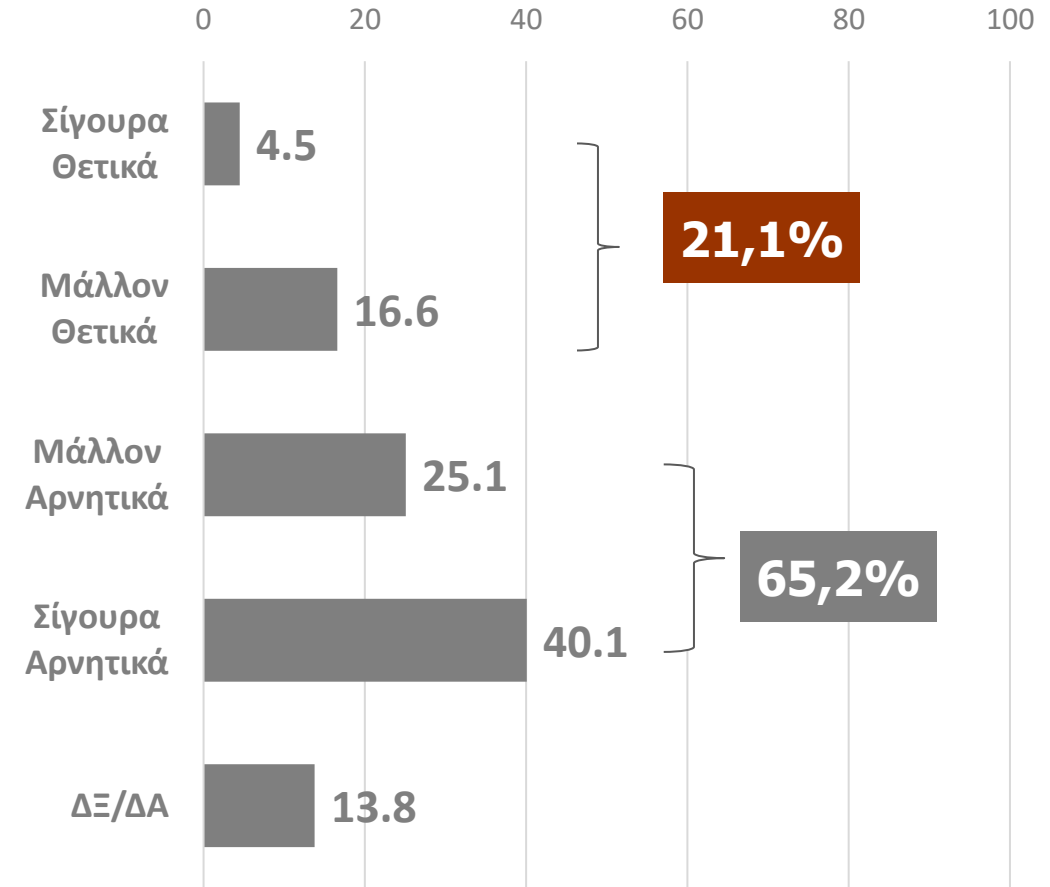
| | ΣΥΝΟΛΟ ΕΡΩΤΗΘΕΝΤΩΝ | ΑΝΔΡΕΣ | ΓΥΝΑΙΚΕΣ | 17-34 | 35-44 | 45-54 | 55-64 | 65+ |
|-------------------------|--------------------|--------|----------|-------|-------|-------|-------|------|
| Σίγουρα/Μάλλον Θετικά | 33,9 | 36,8 | 31,2 | 26,6 | 31,4 | 30,2 | 29,1 | 50,2 |
| Μάλλον/Σίγουρα Αρνητικά | 52,9 | 53 | 53 | 54,5 | 52,2 | 57,7 | 61,9 | 42,9 |
| ΔΞ/ΔΑ | 13,1 | 10,2 | 15,8 | 18,9 | 16,4 | 12 | 9 | 6,9 |

Αξιολόγηση αντιπολιτευτικής **στάσης ΚΚΕ** με αρχηγό τον Δ. Κουτσούμπα

Πως κρίνετε την μέχρι τώρα αντιπολιτευτική στάση του ΚΚΕ με αρχηγό τον Δ. Κουτσούμπα;
Σύνολο ερωτηθέντων (N=1000)



2^η μέτρηση
16-18 Μαΐου



3^η μέτρηση
31 Αυγούστου– 5 Σεπτεμβρίου

Αξιολόγηση αντιπολιτευτικής **στάσης ΚΚΕ** με αρχηγό τον Δ. Κουτσούμπα

Ανάλυση με βάση την ψήφο 2019, το φύλο και την ηλικία

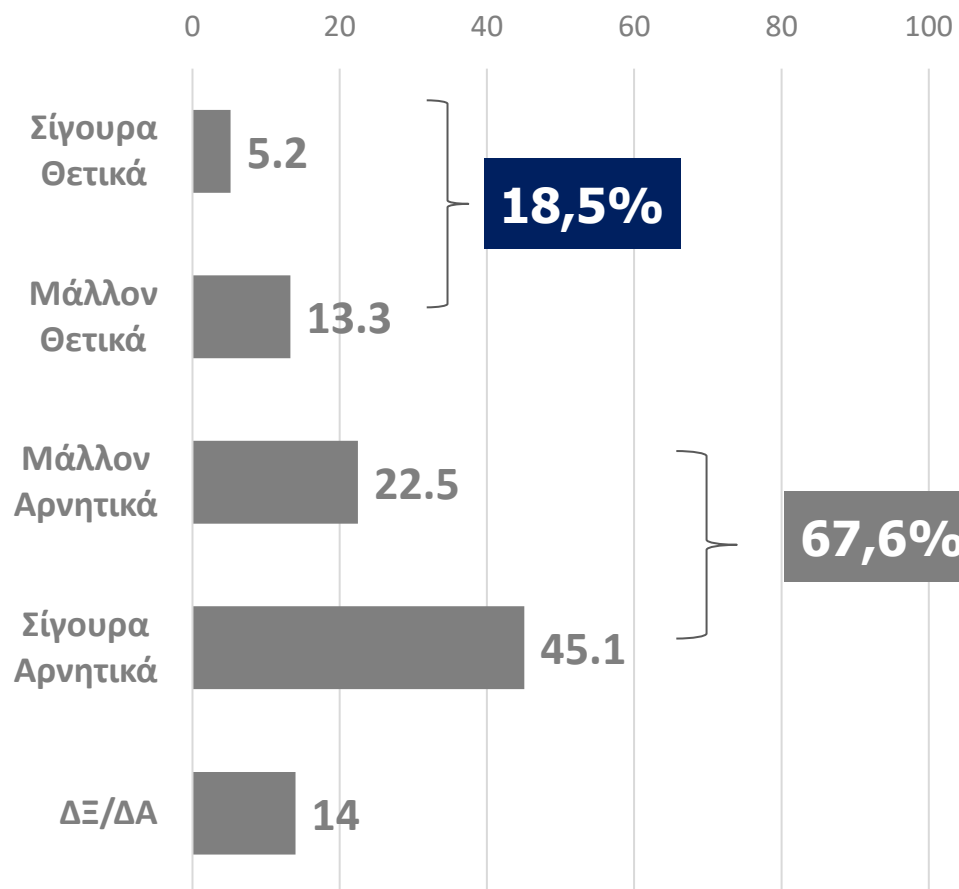
| | ΣΥΝΟΛΟ ΕΡΩΤΗΘΕΝΤΩΝ | ΨΗΦ. ΝΔ ΙΟΥΛ. '19 | ΨΗΦ. ΣΥΡΙΖΑ ΙΟΥΛ. '19 | ΣΥΝΟΛΟ ΑΔΙΕΥΚΡ. ΨΗΦΟΥ ΕΚΛΟΓΩΝ |
|--------------------------------|--------------------|-------------------|-----------------------|-------------------------------|
| Σίγουρα/Μάλλον Θετικά | 21,1 | 15,3 | 30,9 | 9,5 |
| Μάλλον/Σίγουρα Αρνητικά | 65,2 | 76,9 | 56 | 70,3 |
| ΔΞ/ΔΑ | 13,8 | 7,9 | 13,1 | 20,2 |

| | ΣΥΝΟΛΟ ΕΡΩΤΗΘΕΝΤΩΝ | ΑΝΔΡΕΣ | ΓΥΝΑΙΚΕΣ | 17-34 | 35-44 | 45-54 | 55-64 | 65+ |
|--------------------------------|--------------------|--------|----------|-------|-------|-------|-------|------|
| Σίγουρα/Μάλλον Θετικά | 21,1 | 22,2 | 19,9 | 16,6 | 15,9 | 18,2 | 23,9 | 30,6 |
| Μάλλον/Σίγουρα Αρνητικά | 65,2 | 68 | 62,4 | 65,5 | 68,7 | 71,9 | 66,6 | 56,1 |
| ΔΞ/ΔΑ | 13,8 | 9,8 | 17,7 | 17,9 | 15,4 | 9,9 | 9,5 | 13,3 |

Αξιολόγηση αντιπολιτευτικής στάσης Ελληνικής Λύσης με αρχηγό τον Κ. Βελόπουλο

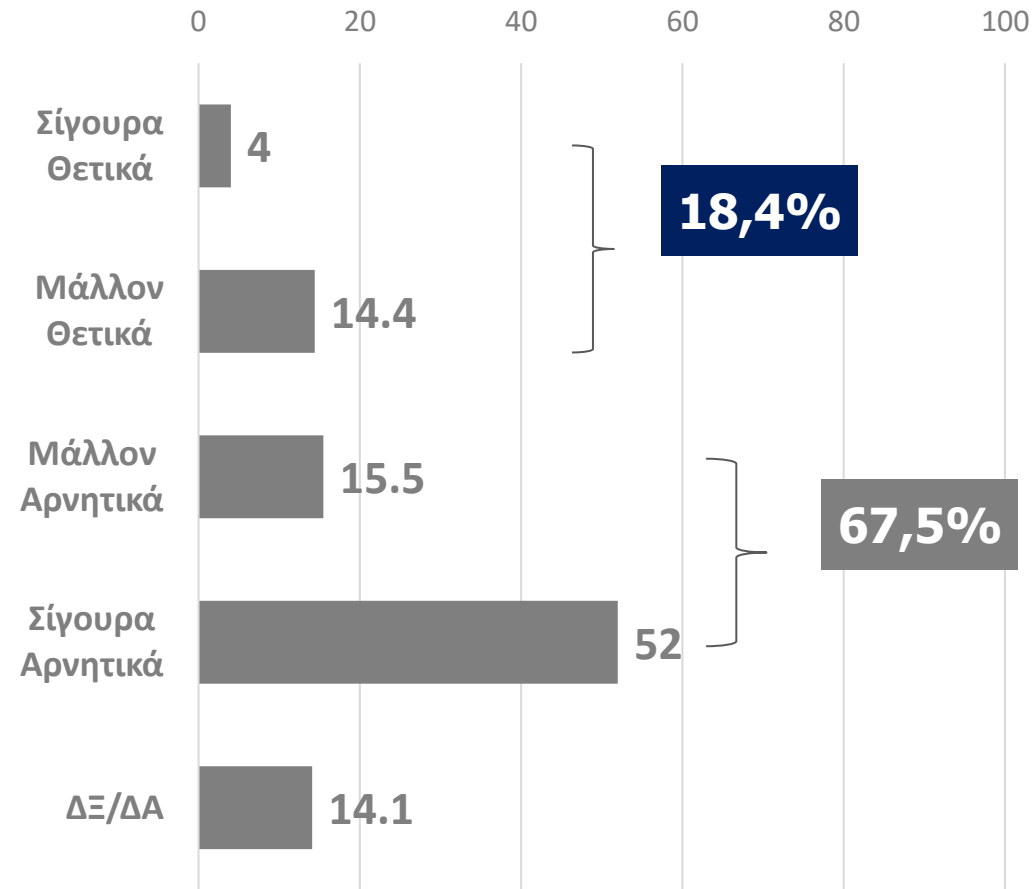
Πως κρίνετε την μέχρι τώρα αντιπολιτευτική στάση της Ελληνικής Λύσης με αρχηγό τον Κ. Βελόπουλο;

Σύνολο ερωτηθέντων (N=1000)



2^η μέτρηση

16-18 Μαΐου



3^η μέτρηση

31 Αυγούστου– 5 Σεπτεμβρίου

Αξιολόγηση αντιπολιτευτικής στάσης Ελληνικής Λύσης με αρχηγό τον Κ. Βελόπουλο

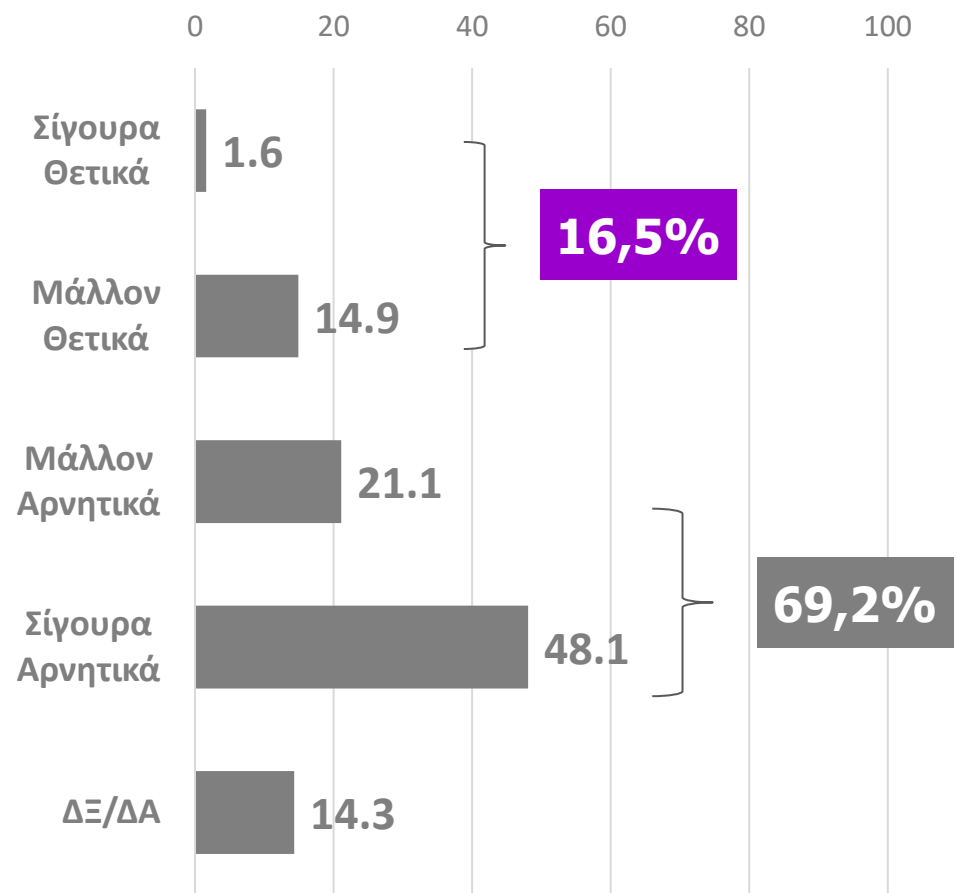
Ανάλυση με βάση την ψήφο 2019, το φύλο και την ηλικία

| | ΣΥΝΟΛΟ ΕΡΩΤΗΣΘΕΝΤΩΝ | ΨΗΦ. ΝΔ ΙΟΥΛ. '19 | ΨΗΦ. ΣΥΡΙΖΑ ΙΟΥΛ. '19 | ΣΥΝΟΛΟ ΑΔΙΕΥΚΡ. ΨΗΦΟΥ ΕΚΛΟΓΩΝ |
|--------------------------------|---------------------|-------------------|-----------------------|-------------------------------|
| Σίγουρα/Μάλλον Θετικά | 18,4 | 13,4 | 21 | 8,9 |
| Μάλλον/Σίγουρα Αρνητικά | 67,5 | 76,1 | 65,8 | 75 |
| ΔΞ/ΔΑ | 14,1 | 10,5 | 13,2 | 16,2 |

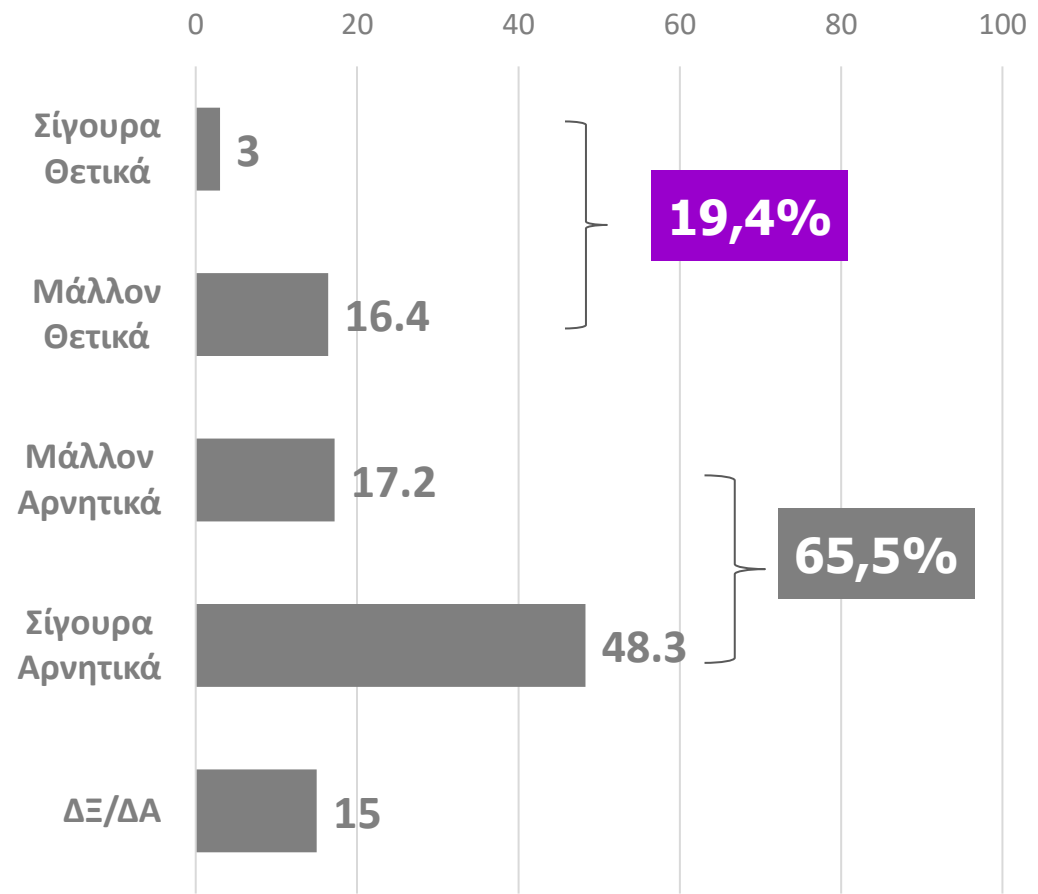
| | ΣΥΝΟΛΟ ΕΡΩΤΗΣΘΕΝΤΩΝ | ΑΝΔΡΕΣ | ΓΥΝΑΙΚΕΣ | 17-34 | 35-44 | 45-54 | 55-64 | 65+ |
|--------------------------------|---------------------|--------|----------|-------|-------|-------|-------|------|
| Σίγουρα/Μάλλον Θετικά | 18,4 | 22,6 | 14,5 | 12,6 | 20,3 | 20,5 | 20,8 | 21,1 |
| Μάλλον/Σίγουρα Αρνητικά | 67,5 | 68,4 | 66,7 | 67,9 | 66,7 | 67,1 | 67,2 | 68,1 |
| ΔΞ/ΔΑ | 14,1 | 9 | 18,9 | 19,5 | 13 | 12,4 | 12 | 10,8 |

Αξιολόγηση αντιπολιτευτικής στάσης ΜΕΡΑ 25 με αρχηγό τον Γ. Βαρουφάκη

Πως κρίνετε την μέχρι τώρα αντιπολιτευτική στάση του ΜΕΡΑ 25 με αρχηγό τον Γ. Βαρουφάκη;
Σύνολο ερωτηθέντων (N=1000)



2^η μέτρηση
16-18 Μαΐου



3^η μέτρηση
31 Αυγούστου– 5 Σεπτεμβρίου

Αξιολόγηση αντιπολιτευτικής στάσης ΜΕΡΑ 25 με αρχηγό τον Γ. Βαρουφάκη

Ανάλυση με βάση την ψήφο 2019, το φύλο και την ηλικία

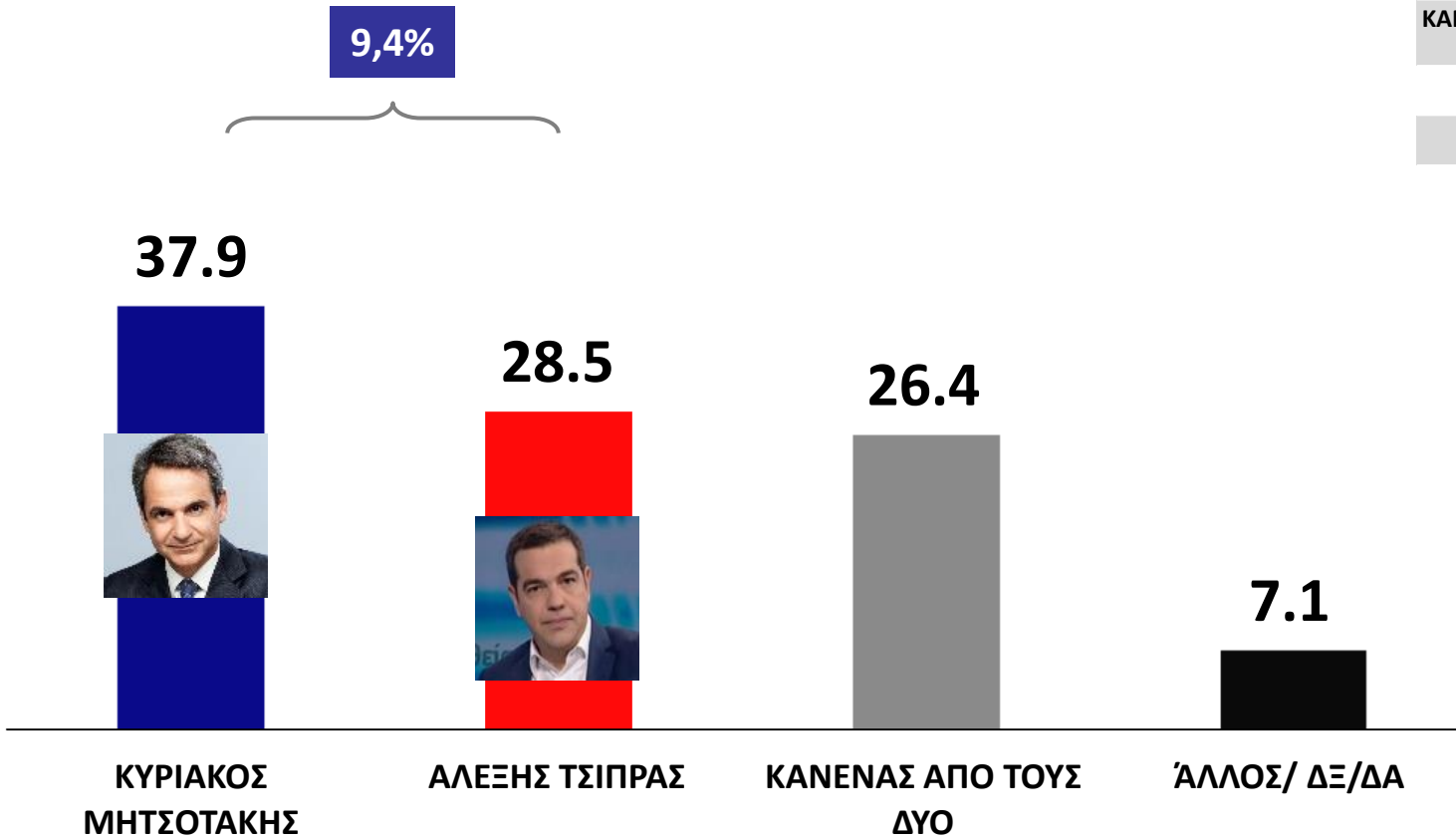
| | ΣΥΝΟΛΟ ΕΡΩΤΗΘΕΝΤΩΝ | ΨΗΦ. ΝΔ ΙΟΥΛ. '19 | ΨΗΦ. ΣΥΡΙΖΑ ΙΟΥΛ. '19 | ΣΥΝΟΛΟ ΑΔΙΕΥΚΡ. ΨΗΦΟΥ ΕΚΛΟΓΩΝ |
|--------------------------------|--------------------|-------------------|-----------------------|-------------------------------|
| Σίγουρα/Μάλλον Θετικά | 19,4 | 10,4 | 33,1 | 7,2 |
| Μάλλον/Σίγουρα Αρνητικά | 65,5 | 81,1 | 47,9 | 71 |
| ΔΞ/ΔΑ | 15 | 8,4 | 18,9 | 21,8 |

| | ΣΥΝΟΛΟ ΕΡΩΤΗΘΕΝΤΩΝ | ΑΝΔΡΕΣ | ΓΥΝΑΙΚΕΣ | 17-34 | 35-44 | 45-54 | 55-64 | 65+ |
|--------------------------------|--------------------|--------|----------|-------|-------|-------|-------|------|
| Σίγουρα/Μάλλον Θετικά | 19,4 | 19,4 | 19,5 | 23,9 | 22,3 | 14,4 | 23,5 | 12,9 |
| Μάλλον/Σίγουρα Αρνητικά | 65,5 | 68,8 | 62,6 | 51,9 | 61,4 | 77,4 | 69,3 | 74,6 |
| ΔΞ/ΔΑ | 15 | 11,8 | 18 | 24,1 | 16,3 | 8,3 | 7,2 | 12,5 |

Καταλληλότερος Πρωθυπουργός – Δίπολο

Θα ήθελα να σας ρωτήσω τώρα μεταξύ του Κυριάκου Μητσοτάκη και του Αλέξη Τσίπρα ποιος από τους δύο θεωρείτε ότι θα ήταν καταλληλότερος για Πρωθυπουργός της χώρας;

Σύνολο ερωτηθέντων (N=1000)

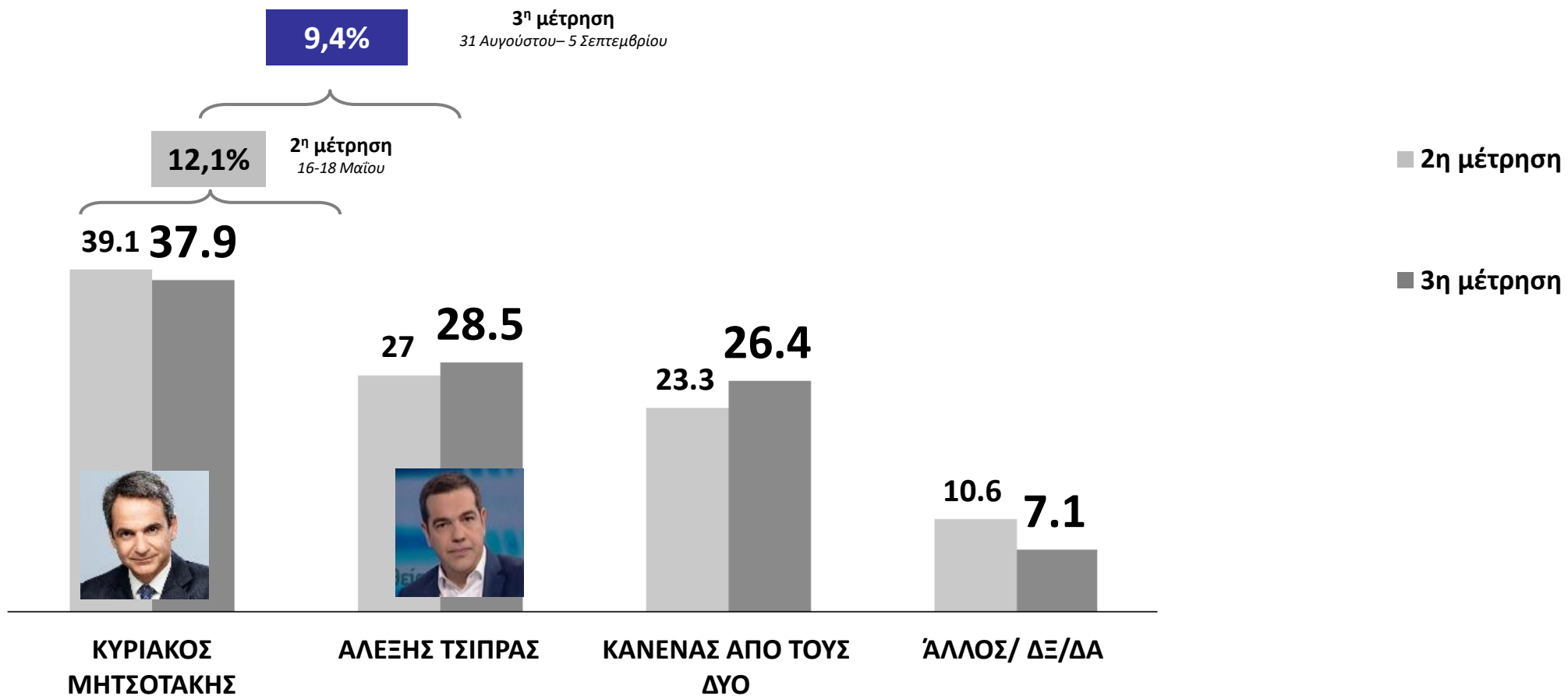


| | ΣΥΝΟΛΟ ΕΡΩΤΗΘΕΝΤΩΝ | ΨΗΦ. ΝΔ ΙΟΥΛ. '19 | ΨΗΦ. ΣΥΡΙΖΑ ΙΟΥΛ. '19 | ΣΥΝΟΛΟ ΑΔΙΕΥΚΡ. ΨΗΦΟΥ ΕΚΛΟΓΩΝ |
|----------------------|--------------------|-------------------|-----------------------|-------------------------------|
| ΚΥΡΙΑΚΟΣ ΜΗΤΣΟΤΑΚΗΣ | 37,9 | 72,7 | 10 | 14,1 |
| ΑΛΕΞΗΣ ΤΣΙΠΡΑΣ | 28,5 | 8,7 | 66,6 | 8,7 |
| ΑΛΛΟΣ | 2,4 | 1,5 | 0,8 | 5 |
| ΚΑΝΕΝΑΣ ΑΠΟ ΤΟΥΣ ΔΥΟ | 26,4 | 14 | 17,1 | 62,6 |
| ΔΕ | 2,1 | 3 | 1,8 | 3,2 |
| ΔΑ | 2,6 | 0,1 | 3,7 | 6,3 |

%

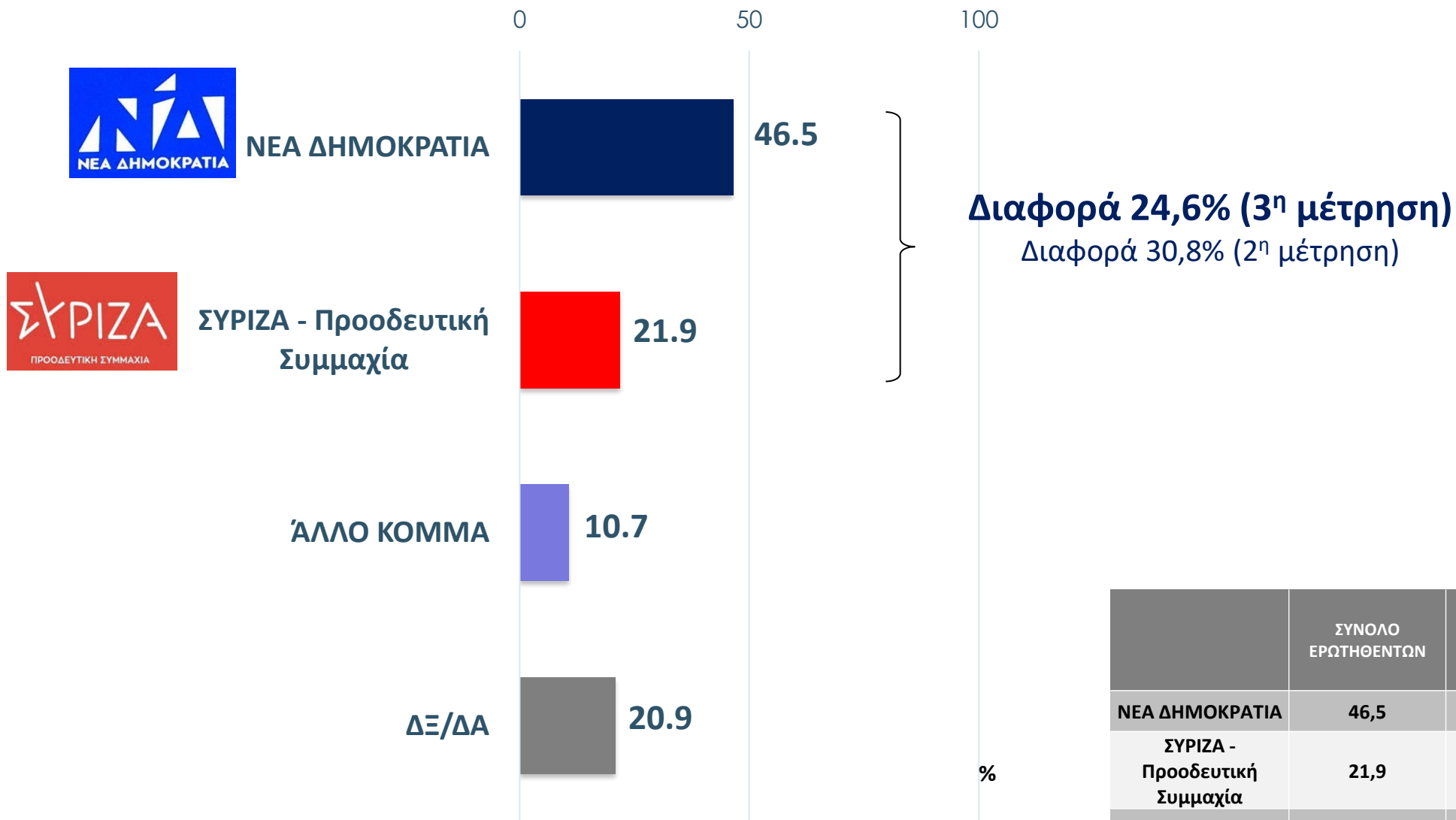
Θα ήθελα να σας ρωτήσω τώρα μεταξύ του Κυριάκου Μητσοτάκη και του Αλέξη Τσίπρα ποιος από τους δύο θεωρείτε ότι θα ήταν καταλληλότερος για Πρωθυπουργός της χώρας;

Σύνολο ερωτηθέντων (N=1000)



Παράσταση νίκης κόμματος σε βουλευτικές εκλογές

Ανεξάρτητα από τις κομματικές σας προτιμήσεις, ποιο κόμμα πιστεύετε ότι θα κερδίσει στις επερχόμενες Βουλευτικές Εκλογές;
Σύνολο ερωτηθέντων (N=1000)



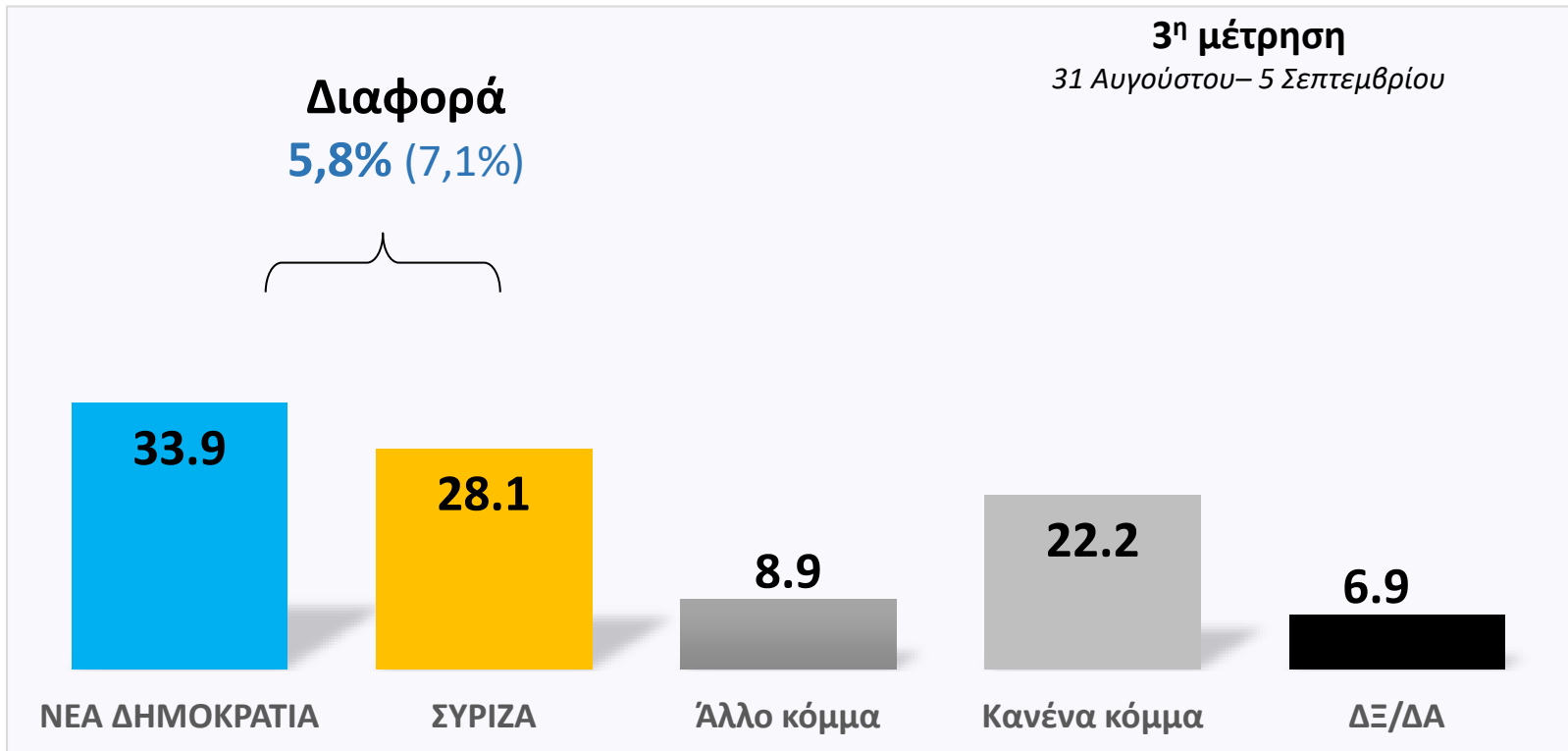
| | ΣΥΝΟΛΟ ΕΡΩΤΗΘΕΝΤΩΝ | ΨΗΦ. ΝΔ ΙΟΥΛ. '19 | ΨΗΦ. ΣΥΡΙΖΑ ΙΟΥΛ. '19 | ΣΥΝΟΛΟ ΑΔΙΕΥΚΡ. ΨΗΦΟΥ ΕΚΛΟΓΩΝ |
|-------------------------------|--------------------|-------------------|-----------------------|-------------------------------|
| ΝΕΑ ΔΗΜΟΚΡΑΤΙΑ | 46,5 | 72,1 | 24,9 | 32,2 |
| ΣΥΡΙΖΑ - Προοδευτική Συμμαχία | 21,9 | 6,2 | 63,6 | 8,3 |
| ΆΛΛΟ ΚΟΜΜΑ | 10,7 | 6,5 | 3,5 | 7,8 |
| ΔΞ/ΔΑ | 20,9 | 15,2 | 8 | 51,5 |

ΝΔ ή ΣΥΡΙΖΑ θα θέλατε να κερδίσει;


Και ποιο από τα δύο κόμματα ΝΔ ή ΣΥΡΙΖΑ θα θέλατε να κερδίσει έστω και με μια ψήφο διαφορά στις επερχόμενες Βουλευτικές Εκλογές;

Σύνολο ερωτηθέντων (N=1000)

**ΚΟΜΜΑ ΠΟΥ ΘΑ ΘΕΛΑΤΕ ΝΑ ΚΕΡΔΙΣΕΙ
ΕΣΤΩ ΚΑΙ ΜΕ ΜΙΑ ΨΗΦΟ ΔΙΑΦΟΡΑ**



| | ΣΥΝΟΛΟ ΕΡΩΤΗΘΕΝΤΩΝ | ΨΗΦ. ΝΔ ΙΟΥΛ. '19 | ΨΗΦ. ΣΥΡΙΖΑ ΙΟΥΛ. '19 | ΣΥΝΟΛΟ ΑΔΙΕΥΚΡ. ΨΗΦΟΥ ΕΚΛΟΓΩΝ |
|----------------|--------------------|-------------------|-----------------------|-------------------------------|
| ΝΕΑ ΔΗΜΟΚΡΑΤΙΑ | 33,9 | 72,4 | 4,9 | 11,7 |
| ΣΥΡΙΖΑ | 28,1 | 7,1 | 76,1 | 10,2 |
| Άλλο κόμμα | 8,9 | 6,4 | 2,7 | 12 |
| Κανένα κόμμα | 22,2 | 10,5 | 15 | 46,2 |
| ΔΞ/ΔΑ | 6,9 | 3,8 | 1,2 | 19,9 |

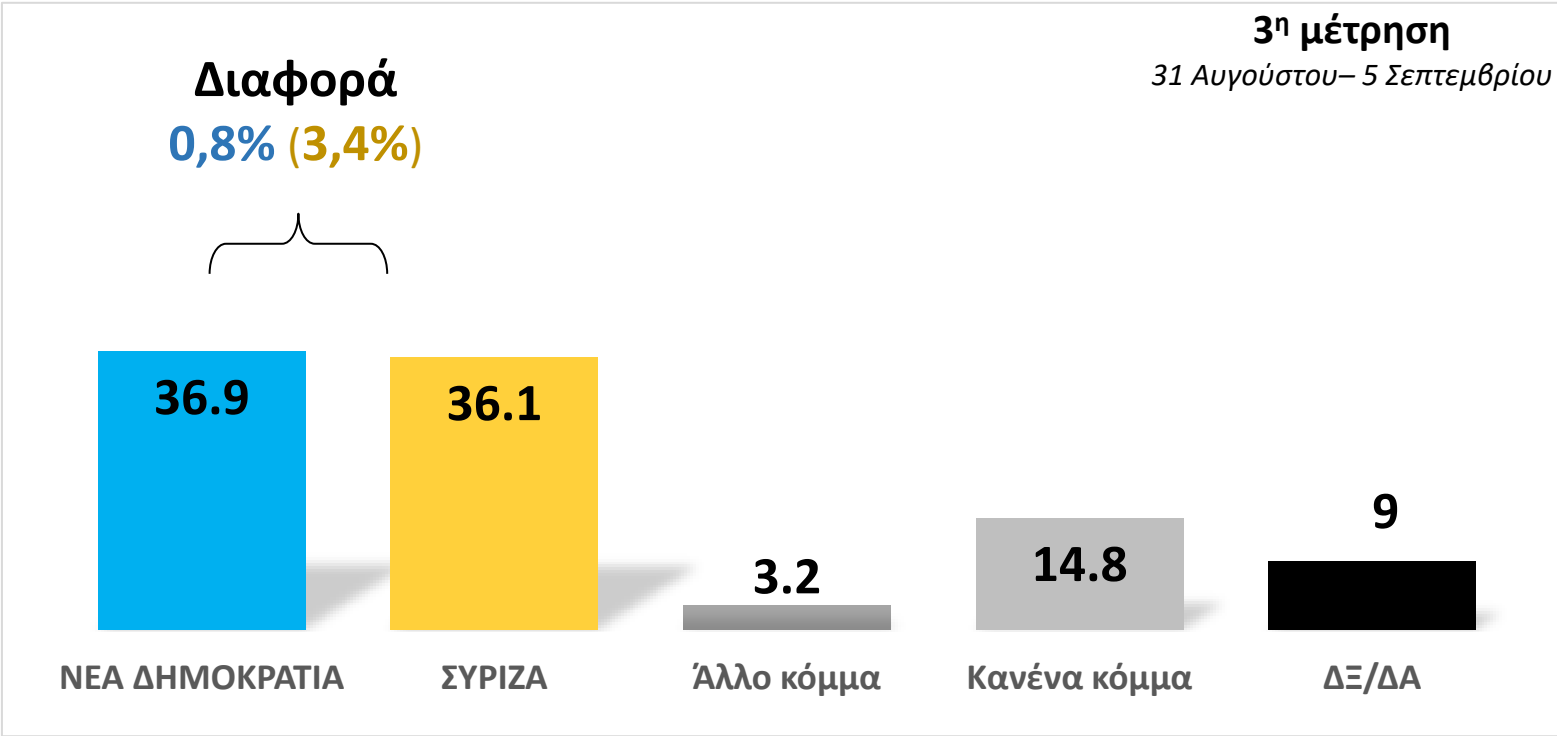


2^η μέτρηση
16-18 Μαΐου

ΝΔ ή ΣΥΡΙΖΑ θα σας ενοχλούσε αν κερδίσει;

Ποιο από τα δύο ΝΔ ή ΣΥΡΙΖΑ ή θα σας ενοχλούσε εάν κέρδιζε έστω και με μια ψήφο διαφορά στις επερχόμενες Βουλευτικές Εκλογές;
Σύνολο ερωτηθέντων (N=1000)

ΚΟΜΜΑ ΠΟΥ ΘΑ ΣΑΣ ΕΝΟΧΛΟΥΣΕ Ε'ΑΝ ΚΕΡΔΙΣΕΙ ΕΣΤΩ ΚΑΙ ΜΕ ΜΙΑ ΨΗΦΟ ΔΙΑΦΟΡΑ



| | ΣΥΝΟΛΟ ΕΡΩΤΗΘΕΝΤΩΝ | ΨΗΦ. ΝΔ ΙΟΥΛ. '19 | ΨΗΦ. ΣΥΡΙΖΑ ΙΟΥΛ. '19 | ΣΥΝΟΛΟ ΑΔΙΕΥΚΡ. ΨΗΦΟΥ ΕΚΛΟΓΩΝ |
|----------------|--------------------|-------------------|-----------------------|-------------------------------|
| ΝΕΑ ΔΗΜΟΚΡΑΤΙΑ | 36,9 | 11,3 | 80,7 | 24,6 |
| ΣΥΡΙΖΑ | 36,1 | 68,5 | 9,8 | 20,5 |
| Άλλο κόμμα | 3,2 | 3,5 | 0,5 | 1,9 |
| Κανένα κόμμα | 14,8 | 12,3 | 8,5 | 31,5 |
| ΔΞ/ΔΑ | 9 | 4,4 | 0,5 | 21,5 |

2^η μέτρηση
16-18 Μαΐου

Σενάριο που θα θέλατε να συμβεί σε επόμενες εκλογές

Σε περίπτωση που δεν μπορεί να σχηματιστεί Αυτοδύναμη κυβέρνηση στις επόμενες βουλευτικές εκλογές, ποιο σενάριο είναι πιο κοντά στην δική σας άποψη και θα θέλατε να συμβεί;
Σύνολο ερωτηθέντων (N=1000)



Σενάριο που θα θέλατε να συμβεί σε επόμενες εκλογές

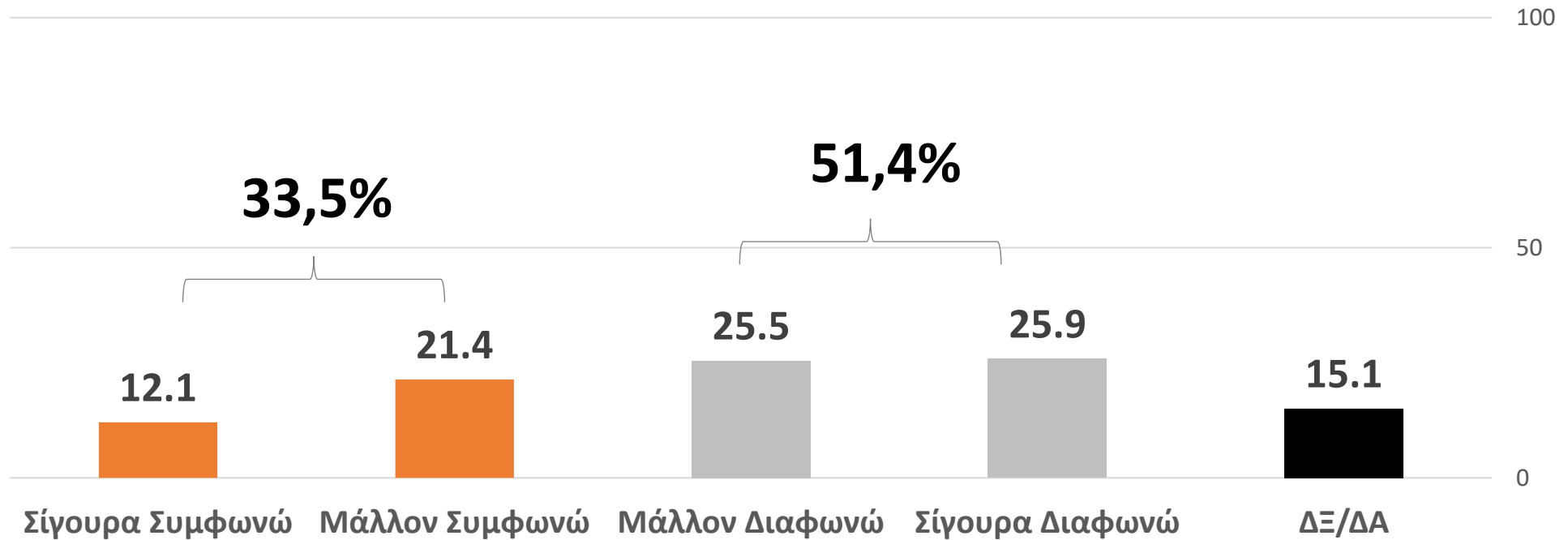
Ανάλυση με βάση την ψήφο 2019

| | ΣΥΝΟΛΟ ΕΡΩΤΗΣΕΩΝ | ΨΗΦ. ΝΔ ΙΟΥΛ. '19 | ΨΗΦ. ΣΥΡΙΖΑ ΙΟΥΛ. '19 | ΣΥΝΟΛΟ ΑΔΙΕΥΚΡ. ΨΗΦΟΥ ΕΚΛΟΓΩΝ |
|---|------------------|-------------------|-----------------------|-------------------------------|
| Κυβέρνηση Συνεργασίας ΝΕΑΣ ΔΗΜΟΚΡΑΤΙΑΣ - ΠΑΣΟΚ / ΚΙΝΑΛ | 17,7 | 34,6 | 7,1 | 3,3 |
| Κυβέρνηση Συνεργασίας ΣΥΡΙΖΑ ΠΣ - ΠΑΣΟΚ / ΚΙΝΑΛ | 17,1 | 4,9 | 40,8 | 9,3 |
| Οικουμενική κυβέρνηση (Με Συμμετοχή ΝΔ, ΣΥΡΙΖΑ, ΠΑΣΟΚ / ΚΙΝΑΛ και άλλων κομμάτων) | 13,9 | 11,5 | 13,1 | 20,2 |
| Κυβέρνηση Συνεργασίας ΝΕΑΣ ΔΗΜΟΚΡΑΤΙΑΣ - με μικρότερα κόμματα εκτός ΣΥΡΙΖΑ και ΠΑΣΟΚ | 8,1 | 15,6 | 1,3 | 6,7 |
| Κυβέρνηση Συνεργασίας ΣΥΡΙΖΑ ΠΣ - με μικρότερα κόμματα εκτός ΝΕΑΣ ΔΗΜΟΚΡΑΤΙΑΣ και ΠΑΣΟΚ | 7,1 | 1,4 | 17,9 | 2 |
| Κυβέρνηση Συνεργασίας ΝΕΑΣ ΔΗΜΟΚΡΑΤΙΑΣ - ΣΥΡΙΖΑ | 2,7 | 5,1 | 1,9 | 1,3 |
| Άλλο Σενάριο συνεργασίας | 7,2 | 3,3 | 6,6 | 10,4 |
| Καμία συνεργασία - Να προκηρυχθούν ξανά εκλογές | 18,2 | 20,2 | 6,8 | 26,8 |
| ΔΞ/ΔΑ | 8 | 3,3 | 4,7 | 19,9 |

Βαθμός συμφωνίας με την ανάληψη της πρωθυπουργίας από κάποιον τεχνοκράτη

Σε περίπτωση που από τις επόμενες βουλευτικές εκλογές προκύψει κυβέρνηση συνεργασίας μεταξύ δύο ή και περισσότερων κομμάτων πόσο συμφωνείτε ή διαφωνείτε με την ανάληψη της πρωθυπουργίας από κάποιον τεχνοκράτη;

Σύνολο ερωτηθέντων (N=1000)



| | ΣΥΝΟΛΟ ΕΡΩΤΗΘΕΝΤΩΝ | ΨΗΦ. ΝΔ ΙΟΥΛ. '19 | ΨΗΦ. ΣΥΡΙΖΑ ΙΟΥΛ. '19 | ΣΥΝΟΛΟ ΑΔΙΕΥΚΡ. ΨΗΦΟΥ ΕΚΛΟΓΩΝ |
|-------------------------|--------------------|-------------------|-----------------------|-------------------------------|
| Σίγουρα/Μάλλον Θετικά | 33,5 | 39,8 | 34,9 | 24,5 |
| Μάλλον/Σίγουρα Αρνητικά | 51,4 | 50,8 | 55,5 | 46,9 |
| ΔΞ/ΔΑ | 15,1 | 9,3 | 9,6 | 28,6 |

3. Βαθμός ανησυχίας για θέματα επικαιρότητας



Λέξεις που εκφράζουν περισσότερο τον Έλληνα για το παρόν & το μέλλον της χώρας

Λαμβάνοντας υπόψη την γενικότερη κατάσταση της ελληνικής οικονομίας, θα ήθελα να μου πείτε ποιες 2 λέξεις / φράσεις από αυτές που θα σας διαβάσω εκφράζουν εσάς προσωπικά περισσότερο ως Έλληνα πολίτη για το παρόν και το μέλλον της χώρας...

Σύνολο ερωτηθέντων (N=1000)



Μέχρι 2 απαντήσεις

ΑΡΝΗΤΙΚΕΣ ΛΕΞΕΙΣ
(ΤΟΥΛΑΧΙΣΤΟΝ 1 ΑΠΑΝΤΗΣΗ ΣΕ ΑΡΝΗΤΙΚΕΣ ΛΕΞΕΙΣ)
71,9%

ΘΕΤΙΚΕΣ ΛΕΞΕΙΣ
(ΤΟΥΛΑΧΙΣΤΟΝ 1 ΑΠΑΝΤΗΣΗ ΣΕ ΘΕΤΙΚΕΣ ΛΕΞΕΙΣ)
36,1%

Λέξεις που εκφράζουν περισσότερο τον Έλληνα για το παρόν & το μέλλον της χώρας

Ανάλυση βάσει φύλου και ηλικίας
Ψηφοφόροι Βουλευτικών Εκλογών Ιουλίου 2019

| | ΣΥΝΟΛΟ ΕΡΩΤΗΘΕΝΤΩΝ | ΑΝΔΡΕΣ | ΓΥΝΑΙΚΕΣ | 17-34 | 35-44 | 45-54 | 55-64 | 65+ |
|-------------------------|--------------------|--------|----------|-------|-------|-------|-------|------|
| Παραίτηση / Απογοήτευση | 37,8 | 37 | 38,5 | 47,2 | 43,6 | 28,3 | 30,1 | 33,3 |
| Οργή | 37,4 | 39,7 | 35,2 | 38,9 | 37,6 | 40,3 | 38,8 | 32,5 |
| Φόβος | 36,6 | 28,8 | 44 | 49 | 41,8 | 35,8 | 32,9 | 20,4 |
| Ελπίδα | 29,8 | 32,5 | 27,3 | 20,1 | 25,7 | 36,5 | 33,1 | 38,2 |
| Περηφάνια | 10,3 | 10,5 | 10 | 6,9 | 7,2 | 14,5 | 11,6 | 12,9 |
| Σιγουριά | 8,3 | 9,7 | 6,9 | 6,8 | 3 | 10,4 | 6,8 | 13,7 |
| ΔΞ/ΔΑ | 5,1 | 2,6 | 7,5 | 6,6 | 4,7 | 5,8 | 3,9 | 3,8 |

| | ΣΥΝΟΛΟ ΕΡΩΤΗΘΕΝΤΩΝ | ΨΗΦ. ΝΔ ΙΟΥΛ. '19 | ΨΗΦ. ΣΥΡΙΖΑ ΙΟΥΛ. '19 | ΑΔΙΕΥΚΡΙΝΙ ΣΤΗ ΨΗΦΟΣ |
|-------------------------|--------------------|-------------------|-----------------------|----------------------|
| Παραίτηση / Απογοήτευση | 37,8 | 26,4 | 42,5 | 34,9 |
| Οργή | 37,4 | 24,4 | 44,4 | 51,5 |
| Φόβος | 36,6 | 31,6 | 40,3 | 37 |
| Ελπίδα | 29,8 | 45,7 | 25,1 | 16,1 |
| Περηφάνια | 10,3 | 15,9 | 9,7 | 6,7 |
| Σιγουριά | 8,3 | 17,8 | 6,4 | 2,5 |
| ΔΞ/ΔΑ | 5,1 | 2,5 | 4,2 | 10,5 |

%

Ποιο **θέμα** επικαιρότητας σας **απασχολεί** περισσότερο (καθ' υπόδειξη διερεύνηση)

Σύνολο ερωτηθέντων (N=1000)

1^η μέτρηση

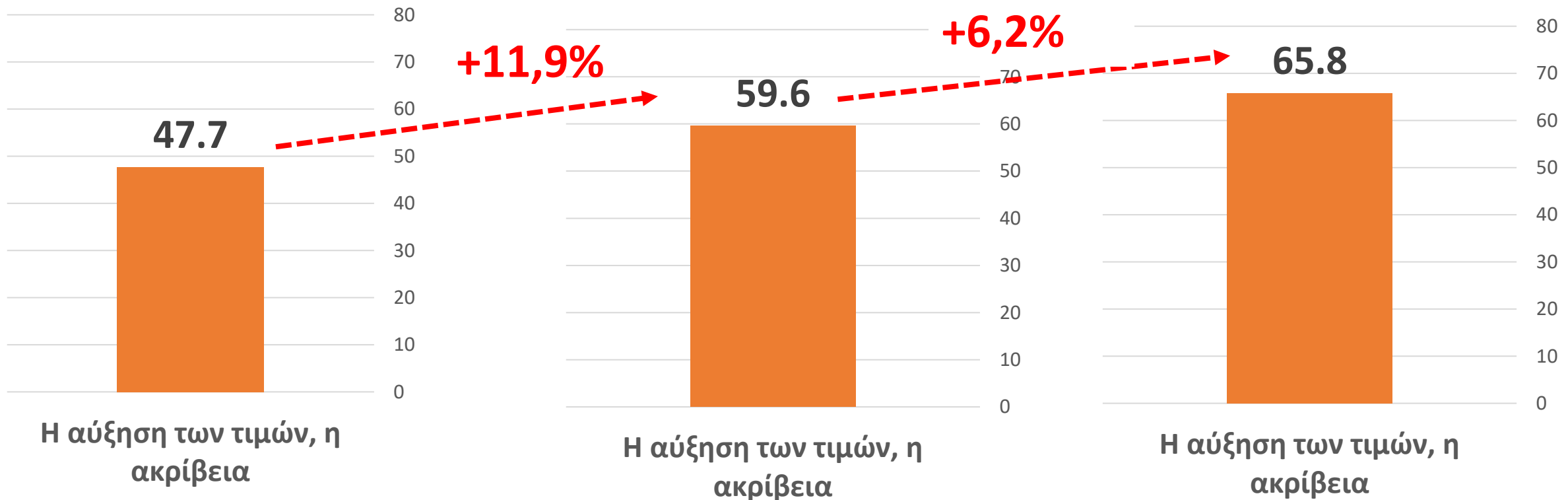
18-26 Μαρτίου

2^η μέτρηση

16-18 Μαΐου

3^η μέτρηση

31 Αυγούστου– 5 Σεπτεμβρίου



1^η ΑΝΑΦΟΡΑ

1 Απάντηση
Επιλογή από την λίστα

Ποιο θέμα επικαιρότητας σας απασχολεί περισσότερο (καθ' υπόδειξη διερεύνηση)

Θα σας διαβάσω κάποια θέματα και θα ήθελα να μου πείτε ποια είναι τα δύο βασικότερα που σας απασχολούν εσάς προσωπικά; ΜΙΑ ΑΠΑΝΤΗΣΗ

Σύνολο ερωτηθέντων (N=1000)

1^η ΑΝΑΦΟΡΑ

1^η μέτρηση

18-26 Μαρτίου



2^η μέτρηση

16-18 Μαΐου



3^η μέτρηση

31 Αυγούστου– 5 Σεπτεμβρίου



1 Απάντηση

Επιλογή από την λίστα

38

ΜΙΑ ΑΠΑΝΤΗΣΗ

Ανάλυση με βάση την ψήφο 2019, το φύλο και την ηλικία

1^η ΑΝΑΦΟΡΑ

| | ΣΥΝΟΛΟ ΕΡΩΤΗΘΕΝΤΩΝ | ΨΗΦ. ΝΔ ΙΟΥΛ. '19 | ΨΗΦ. ΣΥΡΙΖΑ ΙΟΥΛ. '19 | ΣΥΝΟΛΟ ΑΔΙΕΥΚΡ. ΨΗΦΟΥ ΕΚΛΟΓΩΝ |
|---|--------------------|-------------------|-----------------------|-------------------------------|
| Η αύξηση των τιμών και η ακρίβεια (στα προϊόντα, στις υπηρεσίες, στην ενέργεια και στα καύσιμα) | 65,8 | 70,7 | 63,7 | 62 |
| Ο πόλεμος στην Ουκρανία και οι επιπτώσεις στην χώρα μας | 8,3 | 10,3 | 6 | 6,2 |
| Η ανεργία | 6,8 | 3,7 | 10,8 | 9,3 |
| Η πορεία των Ελληνοτουρκικών σχέσεων | 5 | 6,2 | 5,4 | 4,4 |
| Η υπόθεση των Υποκλοπών με στόχο τον αρχηγό του ΠΑΣΟΚ-ΚΙΝΑΛ Ν. Ανδρουλάκη και τον δημοσιογράφο Α. Κουκάκη | 4,9 | 2,6 | 6,5 | 4,4 |
| Η εξέλιξη της Πανδημίας COVID-19 | 3,2 | 2,2 | 2,8 | 5,6 |
| Η εγκληματικότητα | 2,9 | 1,2 | 2,2 | 1,1 |
| Το μεταναστευτικό | 1,9 | 2,9 | 1,9 | 0,6 |
| ΔΞ/ΔΑ | 1,2 | 0,1 | 0,6 | 6,5 |

ΜΙΑ ΑΠΑΝΤΗΣΗ

Ανάλυση με βάση την ψήφο 2019, το φύλο και την ηλικία

1^η ΑΝΑΦΟΡΑ

| | ΣΥΝΟΛΟ ΕΡΩΤΗΘΕΝΤΩΝ | ΑΝΔΡΕΣ | ΓΥΝΑΙΚΕΣ | 17-34 | 35-44 | 45-54 | 55-64 | 65+ |
|---|--------------------|--------|----------|-------|-------|-------|-------|------|
| Η αύξηση των τιμών και η ακρίβεια (στα προϊόντα, στις υπηρεσίες, στην ενέργεια και στα καύσιμα) | 65,8 | 70,6 | 61,3 | 59,3 | 74,6 | 70,4 | 64,3 | 64,3 |
| Ο πόλεμος στην Ουκρανία και οι επιπτώσεις στην χώρα μας | 8,3 | 9,3 | 7,4 | 5,7 | 5,4 | 10,7 | 9 | 11,7 |
| Η ανεργία | 6,8 | 5,4 | 8,2 | 12,8 | 7,2 | 4,7 | 7,3 | 0,7 |
| Η πορεία των Ελληνοτουρκικών σχέσεων | 5 | 4,3 | 5,7 | 4 | 3,9 | 5,4 | 3,1 | 8,2 |
| Η υπόθεση των Υποκλοπών με στόχο τον αρχηγό του ΠΑΣΟΚ-ΚΙΝΑΛ Ν. Ανδρουλάκη και τον δημοσιογράφο Α. Κουκάκη | 4,9 | 5,4 | 4,4 | 6 | 3,9 | 4,9 | 3,4 | 5,3 |
| Η εξέλιξη της Πανδημίας COVID-19 | 3,2 | 1,8 | 4,5 | 5,8 | 1,9 | 0 | 0,7 | 4,9 |
| Η εγκληματικότητα | 2,9 | 1,8 | 3,9 | 3 | 2,7 | 2,8 | 4,7 | 1,8 |
| Το μεταναστευτικό | 1,9 | 1,4 | 2,4 | 0,4 | 0,4 | 1,2 | 7,3 | 2,1 |
| ΔΞ/ΔΑ | 1,2 | 0 | 2,2 | 3 | 0 | 0 | 0,2 | 1,1 |

Ποιο **θέμα** επικαιρότητας σας **απασχολεί** περισσότερο - είναι το **κυριότερο** (καθ' υπόδειξη διερεύνηση)

ΜΙΑ ΑΠΑΝΤΗΣΗ

Ανάλυση με βάση το επάγγελμα

1^η ΑΝΑΦΟΡΑ

| | ΣΥΝΟΛΟ | ΙΔΙΩΤΙΚΟΣ ΥΠΑΛ ΛΗΛΟΣ | ΔΗΜΟ ΣΙΟΣ ΥΠΑΛ ΛΗΛΟΣ | ΥΠΑΛΛ. ΣΥΝΟΛΟ | ΣΥΝΤΑ ΞΙΟΥΧΟΣ | ΑΥΤΟΑΠΑ ΣΧΟ ΛΟΥΜΕΝΟΣ | ΑΝΕΡΓΟΙ | ΦΟΙΤΗΤΕΣ | ΑΛΛΟ |
|---|-------------|----------------------------|-------------------------------|------------------|------------------|----------------------------|---------|----------|------|
| Η αύξηση των τιμών και η ακρίβεια (στα προϊόντα, στις υπηρεσίες, στην ενέργεια και στα καύσιμα) | 65,8 | 70 | 73 | 70,9 | 66,7 | 68,3 | 47 | 70,5 | 55,9 |
| Ο πόλεμος στην Ουκρανία και οι επιπτώσεις στην χώρα μας | 8,3 | 5,8 | 11,1 | 7,4 | 13,5 | 6 | 3,2 | 7,5 | 8,2 |
| Η ανεργία | 6,8 | 5,6 | 4,2 | 5,2 | 0,9 | 6,8 | 24,5 | 11,1 | 7,8 |
| Η πορεία των Ελληνοτουρκικών σχέσεων | 5 | 4,7 | 6,4 | 5,2 | 4 | 5,9 | 2,2 | 2,3 | 10,7 |
| Η υπόθεση των Υποκλοπών με στόχο τον αρχηγό του ΠΑΣΟΚ-ΚΙΝΑΛ Ν. Ανδρουλάκη και τον δημοσιογράφο Α. Κουκάκη | 4,9 | 6,1 | 2,4 | 5 | 5,5 | 4,3 | 7,9 | 2,5 | 1,8 |
| Η εξέλιξη της Πανδημίας COVID-19 | 3,2 | 3,3 | 0,4 | 2,4 | 4,9 | 2,1 | 0,2 | 2,6 | 7,2 |
| Η εγκληματικότητα | 2,9 | 3 | 1,6 | 2,6 | 2,3 | 2,3 | 5,2 | 3,5 | 3,3 |
| Το μεταναστευτικό | 1,9 | 1,5 | 0,9 | 1,3 | 1,1 | 4,4 | 1,1 | 0 | 4,9 |
| ΔΞ/ΔΑ | 1,2 | 0 | 0 | 0 | 1,1 | 0 | 8,6 | 0 | 0,4 |

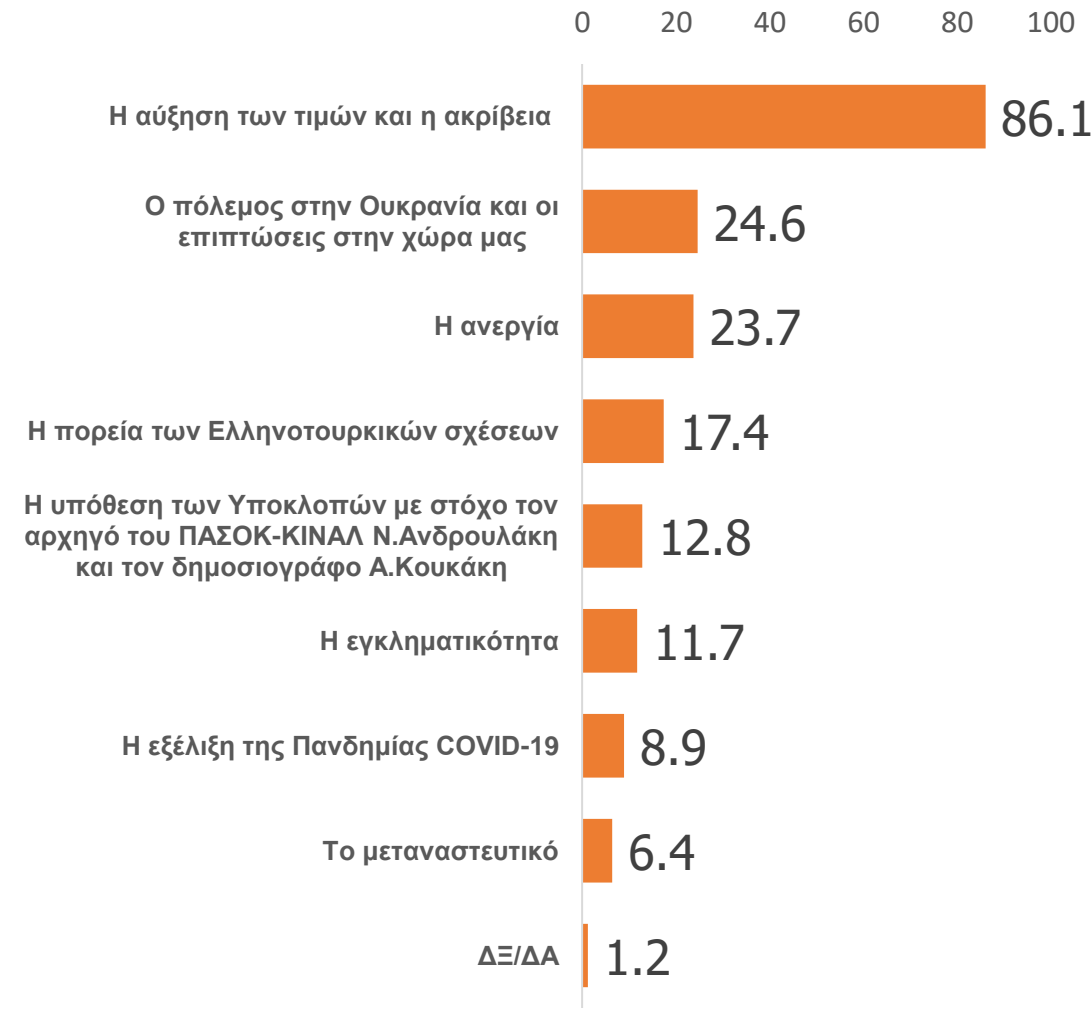
Ποια θέματα επικαιρότητας σας απασχολούν περισσότερο (καθ' υπόδειξη διερεύνηση)

Θα σας διαβάσω κάποια θέματα και θα ήθελα να μου πείτε ποια είναι τα δύο βασικότερα που σας απασχολούν εσάς προσωπικά;

Σύνολο ερωτηθέντων (N=1000)



1^η ΑΝΑΦΟΡΑ



1^η + 2^η ΑΝΑΦΟΡΑ

Ανάλυση με βάση την ψήφο 2019, το φύλο και την ηλικία

1^η +2^η ΑΝΑΦΟΡΑ

| | ΣΥΝΟΛΟ ΕΡΩΤΗΘΕΝΤΩΝ | ΨΗΦ. ΝΔ ΙΟΥΛ. '19 | ΨΗΦ. ΣΥΡΙΖΑ ΙΟΥΛ. '19 | ΣΥΝΟΛΟ ΑΔΙΕΥΚΡ. ΨΗΦΟΥ ΕΚΛΟΓΩΝ |
|---|--------------------|-------------------|-----------------------|-------------------------------|
| Η αύξηση των τιμών και η ακρίβεια (στα προϊόντα, στις υπηρεσίες, στην ενέργεια και στα καύσιμα) | 86,1 | 89,9 | 87,4 | 79,1 |
| Ο πόλεμος στην Ουκρανία και οι επιπτώσεις στην χώρα μας | 24,6 | 29,3 | 22,3 | 24,4 |
| Η ανεργία | 23,7 | 16,7 | 25,6 | 33,9 |
| Η πορεία των Ελληνοτουρκικών σχέσεων | 17,4 | 21 | 18 | 12,6 |
| Η υπόθεση των Υποκλοπών με στόχο τον αρχηγό του ΠΑΣΟΚ-ΚΙΝΑΛ Ν.Ανδρουλάκη και τον δημοσιογράφο Α.Κουκάκη | 12,8 | 5,6 | 17,5 | 7,7 |
| Η εγκληματικότητα | 11,7 | 12,4 | 7,2 | 8,1 |
| Η εξέλιξη της Πανδημίας COVID-19 | 8,9 | 12,8 | 5,1 | 10,2 |
| Το μεταναστευτικό | 6,4 | 7,1 | 6,4 | 5,8 |
| ΔΞ/ΔΑ | 1,2 | 0,1 | 0,6 | 6,5 |

Ανάλυση με βάση την ψήφο 2019, το φύλο και την ηλικία

1+2^η ΑΝΑΦΟΡΑ

| | ΣΥΝΟΛΟ ΕΡΩΤΗΘΕΝΤΩΝ | ΑΝΔΡΕΣ | ΓΥΝΑΙΚΕΣ | 17-34 | 35-44 | 45-54 | 55-64 | 65+ |
|---|--------------------|--------|----------|-------|-------|-------|-------|------|
| Η αύξηση των τιμών και η ακρίβεια (στα προϊόντα, στις υπηρεσίες, στην ενέργεια και στα καύσιμα) | 86,1 | 88,5 | 83,9 | 83,4 | 90,2 | 88,9 | 85,9 | 84,3 |
| Ο πόλεμος στην Ουκρανία και οι επιπτώσεις στην χώρα μας | 24,6 | 28,7 | 20,6 | 20 | 20,1 | 32,1 | 22,4 | 29,6 |
| Η ανεργία | 23,7 | 19,7 | 27,4 | 33,9 | 24,3 | 22,4 | 24,7 | 11 |
| Η πορεία των Ελληνοτουρκικών σχέσεων | 17,4 | 19,6 | 15,4 | 14,4 | 13,8 | 17,5 | 18,3 | 23,4 |
| Η υπόθεση των Υποκλοπών με στόχο τον αρχηγό του ΠΑΣΟΚ-ΚΙΝΑΛ Ν.Ανδρουλάκη και τον δημοσιογράφο Α.Κουκάκη | 12,8 | 14,1 | 11,5 | 14,8 | 16,8 | 9,4 | 12,8 | 9,4 |
| Η εγκληματικότητα | 11,7 | 8,1 | 15,2 | 11,4 | 13,7 | 13,3 | 14,2 | 8 |
| Η εξέλιξη της Πανδημίας COVID-19 | 8,9 | 6,5 | 11,2 | 11,5 | 11,1 | 6,2 | 3,7 | 9,3 |
| Το μεταναστευτικό | 6,4 | 6,4 | 6,4 | 3 | 5,7 | 9,2 | 12,3 | 5,4 |
| ΔΞ/ΔΑ | 1,2 | 0 | 2,2 | 3 | 0 | 0 | 0,2 | 1,1 |

Ανάλυση με βάση το επάγγελμα

1^η + 2^η ΑΝΑΦΟΡΑ

| | ΣΥΝΟΛΟ | ΙΔΙΩΤΙΚΟΣ ΥΠΑΛ ΛΗΛΟΣ | ΔΗΜΟ ΣΙΟΣ ΥΠΑΛ ΛΗΛΟΣ | ΥΠΑΛΛ. ΣΥΝΟΛΟ | ΣΥΝΤΑ ΞΙΟΥΧΟΣ | ΑΥΤΟΑΠΑ ΣΧΟ ΛΟΥΜΕΝΟΣ | ΑΝΕΡΓΟΙ | ΦΟΙΤΗΤΕΣ | ΑΛΛΟ |
|---|--------|----------------------------|-------------------------------|------------------|------------------|----------------------------|---------|----------|------|
| Η αύξηση των τιμών και η ακρίβεια (στα προϊόντα, στις υπηρεσίες, στην ενέργεια και στα καύσιμα) | 86,1 | 89,4 | 90,4 | 89,7 | 85,1 | 88,3 | 79,4 | 88,6 | 76,6 |
| Ο πόλεμος στην Ουκρανία και οι επιπτώσεις στην χώρα μας | 24,6 | 22,4 | 28,9 | 24,3 | 30,6 | 19,7 | 10,5 | 43,3 | 21,4 |
| Η ανεργία | 23,7 | 24 | 24,6 | 24,2 | 13,4 | 18,8 | 49,4 | 27,8 | 25 |
| Η πορεία των Ελληνοτουρκικών σχέσεων | 17,4 | 16,7 | 19,3 | 17,5 | 17,6 | 26,1 | 8,6 | 6,6 | 19,9 |
| Η υπόθεση των Υποκλοπών με στόχο τον αρχηγό του ΠΑΣΟΚ-ΚΙΝΑΛ Ν.Ανδρουλάκη και τον δημοσιογράφο Α.Κουκάκη | 12,8 | 15,5 | 11,1 | 14,3 | 11,7 | 15,1 | 11,4 | 7,4 | 10,3 |
| Η εγκληματικότητα | 11,7 | 15,4 | 10,4 | 13,9 | 10,7 | 7,3 | 7,7 | 18,1 | 12,5 |
| Η εξέλιξη της Πανδημίας COVID-19 | 8,9 | 9,5 | 8,9 | 9,3 | 9,3 | 7,5 | 6,3 | 8,2 | 11,8 |
| Το μεταναστευτικό | 6,4 | 5,6 | 6,5 | 5,9 | 3,2 | 9,5 | 9,5 | 0 | 12,7 |
| ΔΞ/ΔΑ | 1,2 | 0 | 0 | 0 | 1,1 | 0 | 8,6 | 0 | 0,4 |

3^η μέτρηση

31 Αυγούστου– 5 Σεπτεμβρίου

1^η + 2^η ΑΝΑΦΟΡΑ

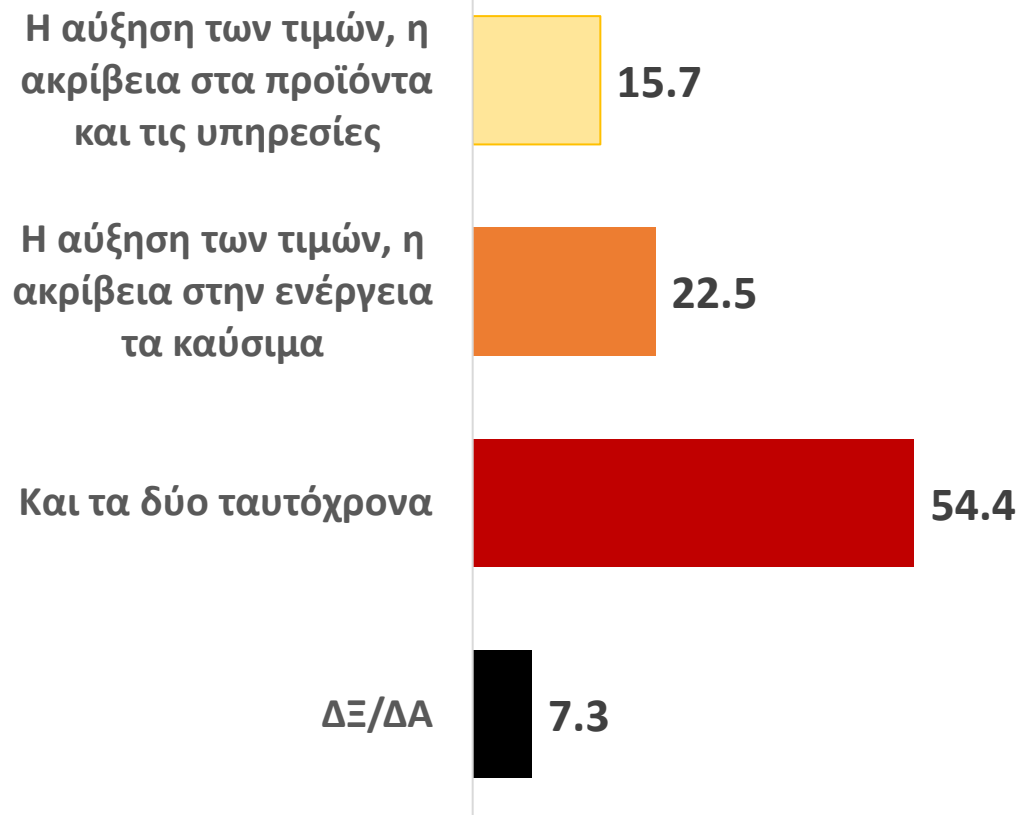
86.1



Η αύξηση των τιμών, η ακρίβεια

Μου είπατε ότι η Ακρίβεια στα Προϊόντα, στις Υπηρεσίες, στην Ενέργεια και στα Καύσιμα είναι ένα από σημαντικότερα θέματα που σας απασχολούν. Πείτε μου σας παρακαλώ ποιο από τα δύο είναι το σημαντικότερο

(Φίλτρο) Όσοι απάντησαν ότι η Αύξηση των τιμών και η Ακρίβεια είναι ένα από τα σημαντικότερα θέματα (N=861)



3^η μέτρηση

31 Αυγούστου– 5 Σεπτεμβρίου

Αύξηση τιμών & Ακρίβεια: Ποιο από τα 2 είναι το **σημαντικότερο** – Υπηρεσίες ή Καύσιμα;

Μου είπατε ότι η Ακρίβεια στα Προϊόντα, στις Υπηρεσίες, στην Ενέργεια και στα Καύσιμα είναι ένα από σημαντικότερα θέματα που σας απασχολούν. Πείτε μου σας παρακαλώ ποιο από τα δύο είναι το σημαντικότερο

Ανάλυση με βάση την ψήφο 2019

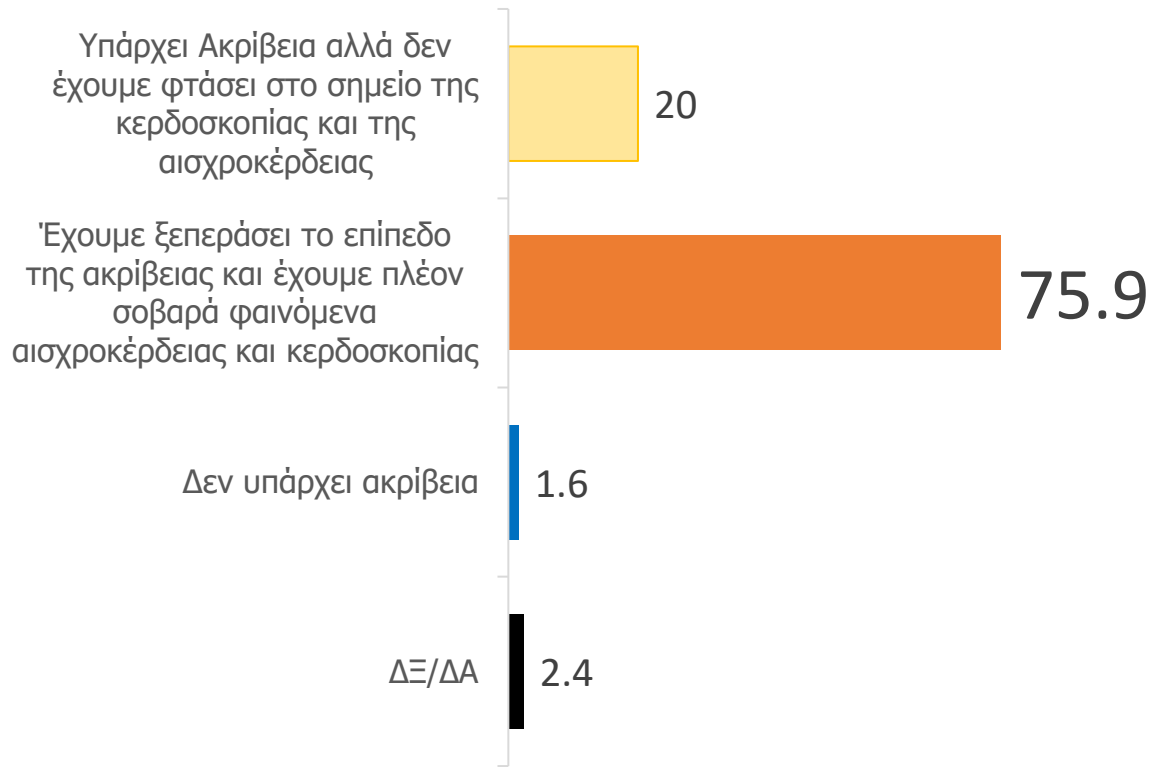
| | ΣΥΝΟΛΟ ΕΡΩΤΗΘΕΝΤΩΝ | ΨΗΦ. ΝΔ ΙΟΥΛ. '19 | ΨΗΦ. ΣΥΡΙΖΑ ΙΟΥΛ. '19 | ΣΥΝΟΛΟ ΑΔΙΕΥΚΡ. ΨΗΦΟΥ ΕΚΛΟΓΩΝ |
|---|-----------------------|-------------------------|-----------------------------|--|
| Η αύξηση των τιμών, η ακρίβεια στα προϊόντα και τις υπηρεσίες | 15,7 | 14,1 | 10,2 | 19,8 |
| Η αύξηση των τιμών, η ακρίβεια στην ενέργεια τα καύσιμα | 22,5 | 29,3 | 24,4 | 15,1 |
| Και τα δύο ταυτόχρονα | 54,4 | 41,6 | 64,1 | 63,2 |
| ΔΞ/ΔΑ | 7,3 | 15,1 | 1,3 | 1,9 |

Υπάρχει ακρίβεια και αισχροκέρδεια σε λογαριασμούς και στην αγορά?

Αξιολογώντας την κατάσταση που επικρατεί στους λογαριασμούς και στην αγορά ποια από τις παρακάτω φράσεις σας εκφράζει;
Σύνολο ερωτηθέντων (N=1000)

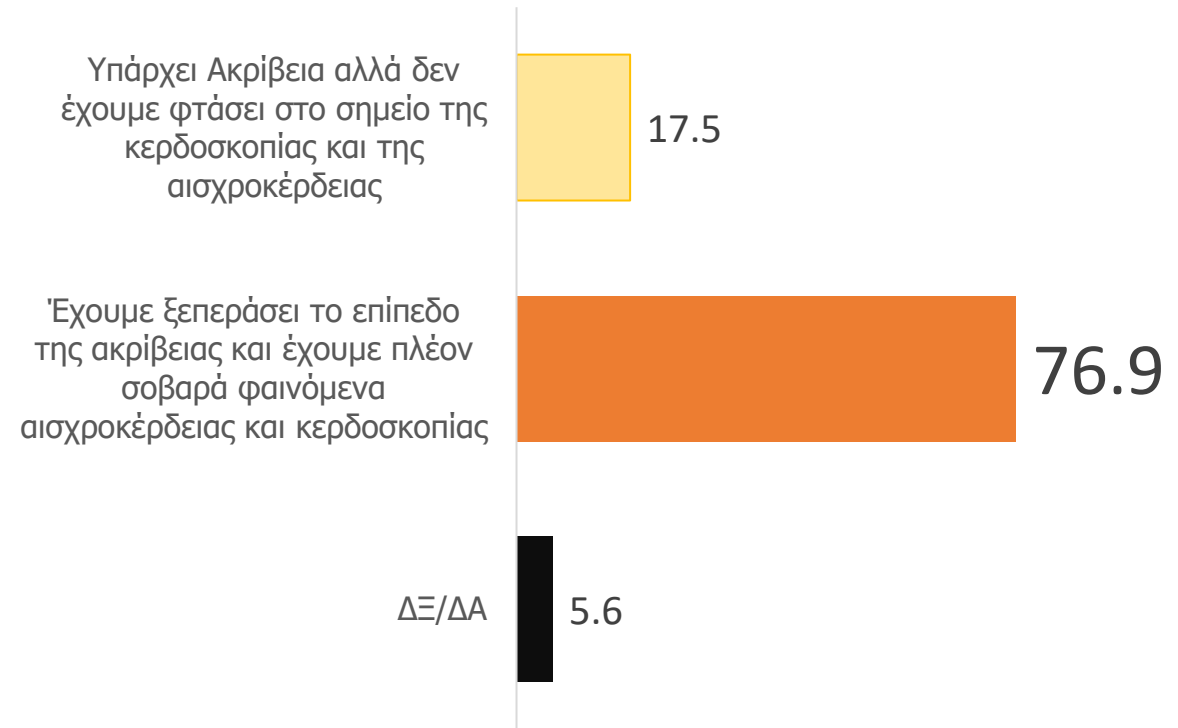
2^η μέτρηση

16-18 Μαΐου



3^η μέτρηση

31 Αυγούστου– 5 Σεπτεμβρίου



Υπάρχει ακρίβεια και αισχροκέρδεια σε λογαριασμούς και στην αγορά

Ανάλυση με βάση την ψήφο 2019

| | ΣΥΝΟΛΟ ΕΡΩΤΗΘΕΝΤΩΝ | ΨΗΦ. ΝΔ ΙΟΥΛ. '19 | ΨΗΦ. ΣΥΡΙΖΑ ΙΟΥΛ. '19 | ΣΥΝΟΛΟ ΑΔΙΕΥΚΡ. ΨΗΦΟΥ ΕΚΛΟΓΩΝ |
|---|-----------------------|-------------------------|-----------------------------|--|
| Υπάρχει Ακρίβεια αλλά δεν έχουμε φτάσει στο σημείο της κερδοσκοπίας και της αισχροκέρδειας | 17,5 | 26,8 | 9,4 | 6,7 |
| Έχουμε ξεπεράσει το επίπεδο της ακρίβειας και έχουμε πλέον σοβαρά φαινόμενα αισχροκέρδειας και κερδοσκοπίας | 76,9 | 69 | 89,3 | 82,4 |
| ΔΞ/ΔΑ | 5,6 | 4,1 | 1,3 | 10,9 |

Θέμα επικαιρότητας που θα επηρεάσει κυρίως την ψήφο σας

Εάν οι βουλευτικές εκλογές γίνονταν την επόμενη Κυριακή θα ήθελα να μου πείτε ποιο είναι κυρίως δηλαδή το βασικότερο θέμα που θα επηρεάσει την ψήφο σας..

Σύνολο ερωτηθέντων (N=1000)



1 Απάντηση
Επιλογή από την λίστα

Θέμα επικαιρότητας που θα επηρεάσει κυρίως την ψήφο σας

Ανάλυση με βάση την ψήφο 2019, το φύλο και την ηλικία

| | ΣΥΝΟΛΟ ΕΡΩΤΗΘΕΝΤΩΝ | ΨΗΦ. ΝΔ ΙΟΥΛ. '19 | ΨΗΦ. ΣΥΡΙΖΑ ΙΟΥΛ. '19 | ΣΥΝΟΛΟ ΑΔΙΕΥΚΡ. ΨΗΦΟΥ ΕΚΛΟΓΩΝ |
|---|--------------------|-------------------|-----------------------|-------------------------------|
| Η αύξηση των τιμών και η ακρίβεια (στα προϊόντα, στις υπηρεσίες, στην ενέργεια και στα καύσιμα) | 63,6 | 65 | 64,6 | 60 |
| Η ανεργία | 7,1 | 4,7 | 11,2 | 4,6 |
| Ο πόλεμος στην Ουκρανία και οι επιπτώσεις στην χώρα μας | 6,1 | 6,4 | 4,4 | 4,2 |
| Η πορεία των Ελληνοτουρκικών σχέσεων | 5,8 | 9,1 | 4,6 | 3 |
| Η υπόθεση των Υποκλοπών με στόχο τον αρχηγό του ΠΑΣΟΚ-ΚΙΝΑΛ Ν. Ανδρουλάκη και τον δημοσιογράφο Α. Κουκάκη | 5,1 | 3,6 | 6,5 | 7,4 |
| Η εξέλιξη της Πανδημίας COVID-19 | 3,6 | 4,4 | 4,4 | 2,5 |
| Η εγκληματικότητα | 1,9 | 2,3 | 1,2 | 2,2 |
| Το μεταναστευτικό | 1,7 | 1,2 | 0 | 1,7 |
| ΔΞ/ΔΑ | 5,1 | 3,4 | 6,5 | 14,5 |

4. Η Ακρίβεια και ο τρόπος αντιμετώπισης της



Αυξήσεις Τιμών και Επίδραση στα Νοικοκυριά

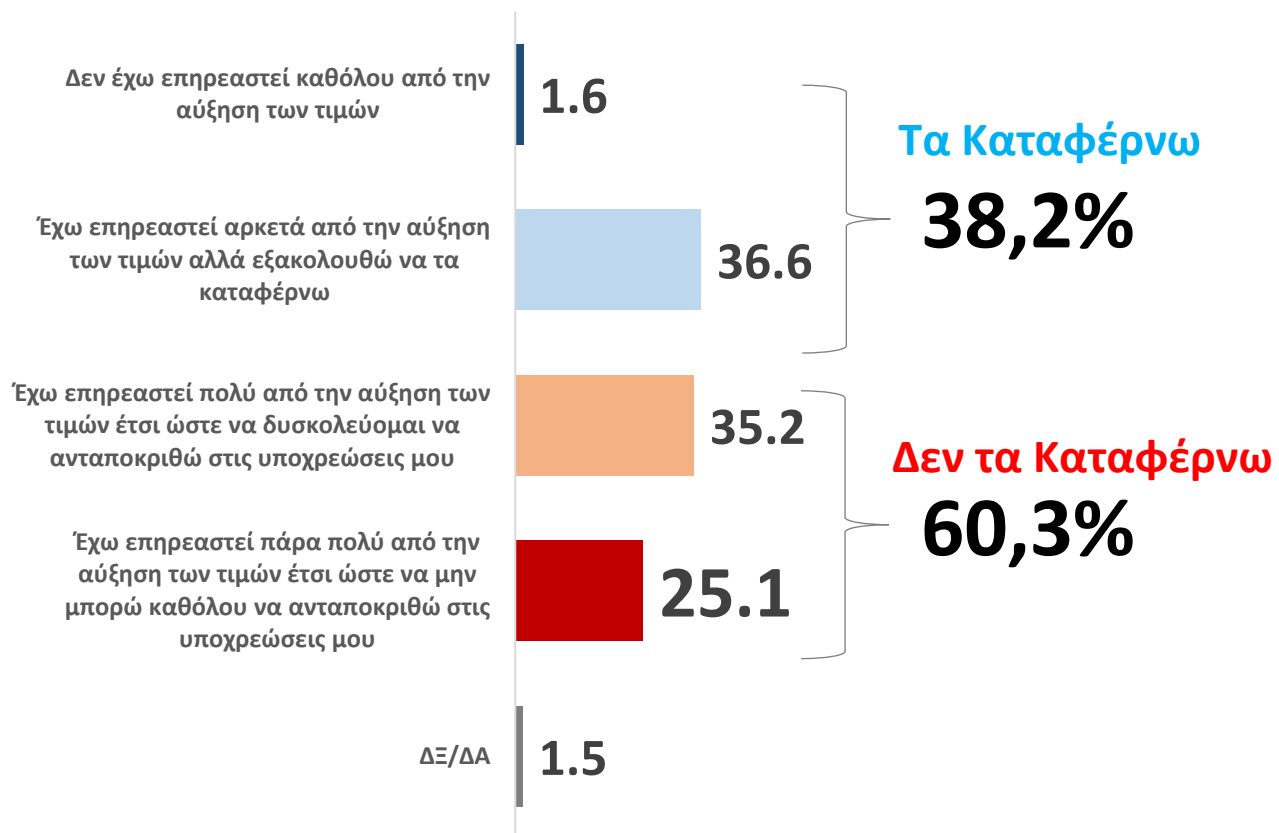
Ως προς το κύμα αυξήσεων των τιμών των προϊόντων -των υπηρεσιών και της ενέργειας/ στις τιμές των καυσίμων.

Τι από τα παρακάτω σας εκφράζει προσωπικά για το νοικοκυριό σας;

Σύνολο ερωτηθέντων (N=1000)

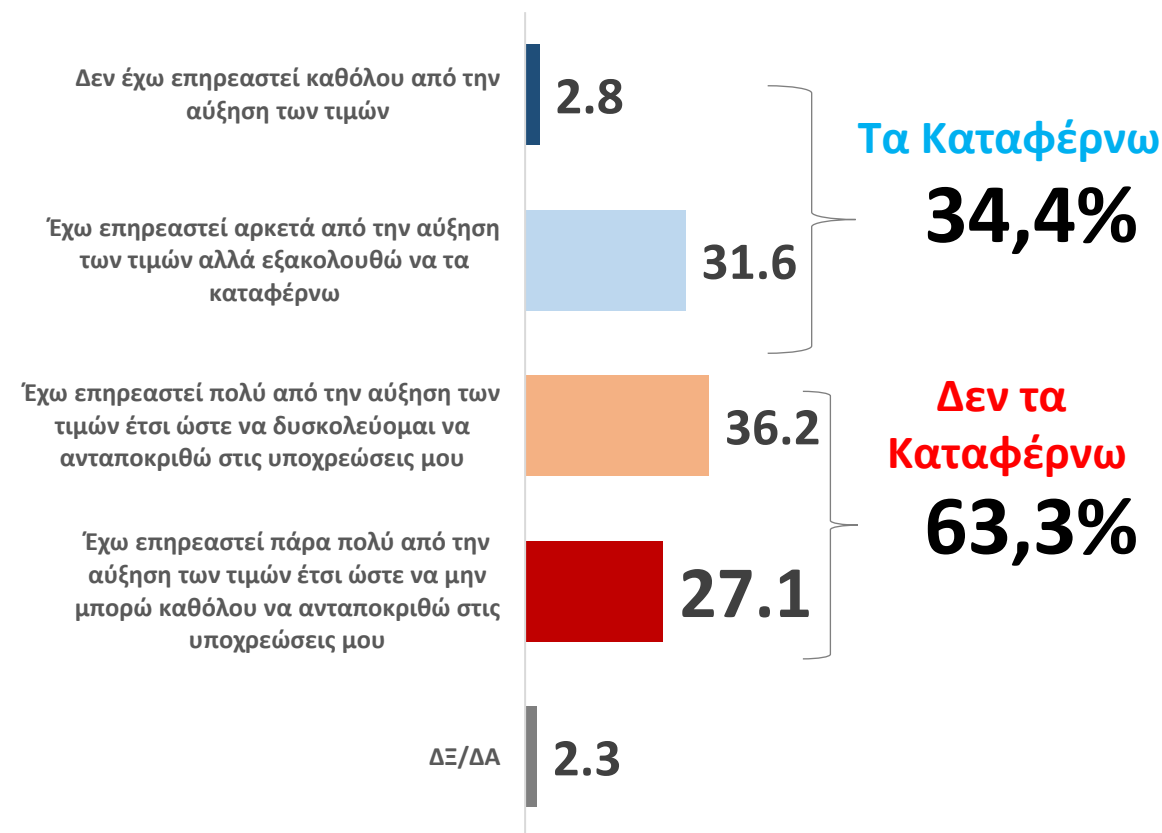
2^η μέτρηση

16-18 Μαΐου



3^η μέτρηση

31 Αυγούστου– 5 Σεπτεμβρίου



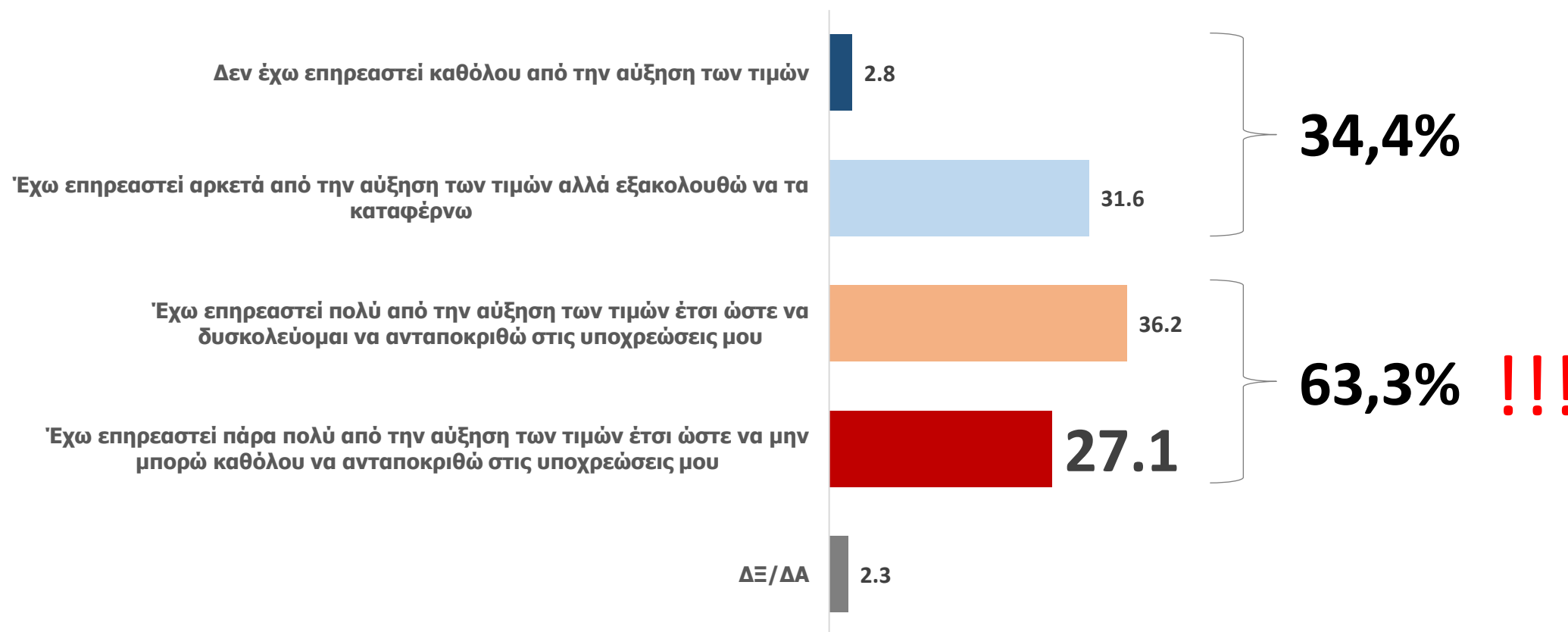
Αυξήσεις Τιμών και Επίδραση στα Νοικοκυριά

Ως προς το κύμα αυξήσεων των τιμών των προϊόντων -των υπηρεσιών και της ενέργειας/ στις τιμές των καυσίμων.

Τι από τα παρακάτω σας εκφράζει προσωπικά για το νοικοκυριό σας;

Σύνολο ερωτηθέντων (N=1000)

3^η μέτρηση



Αυξήσεις Τιμών και Επίδραση στα Νοικοκυριά

Ανάλυση με βάση την ψήφο 2019, το φύλο και την ηλικία

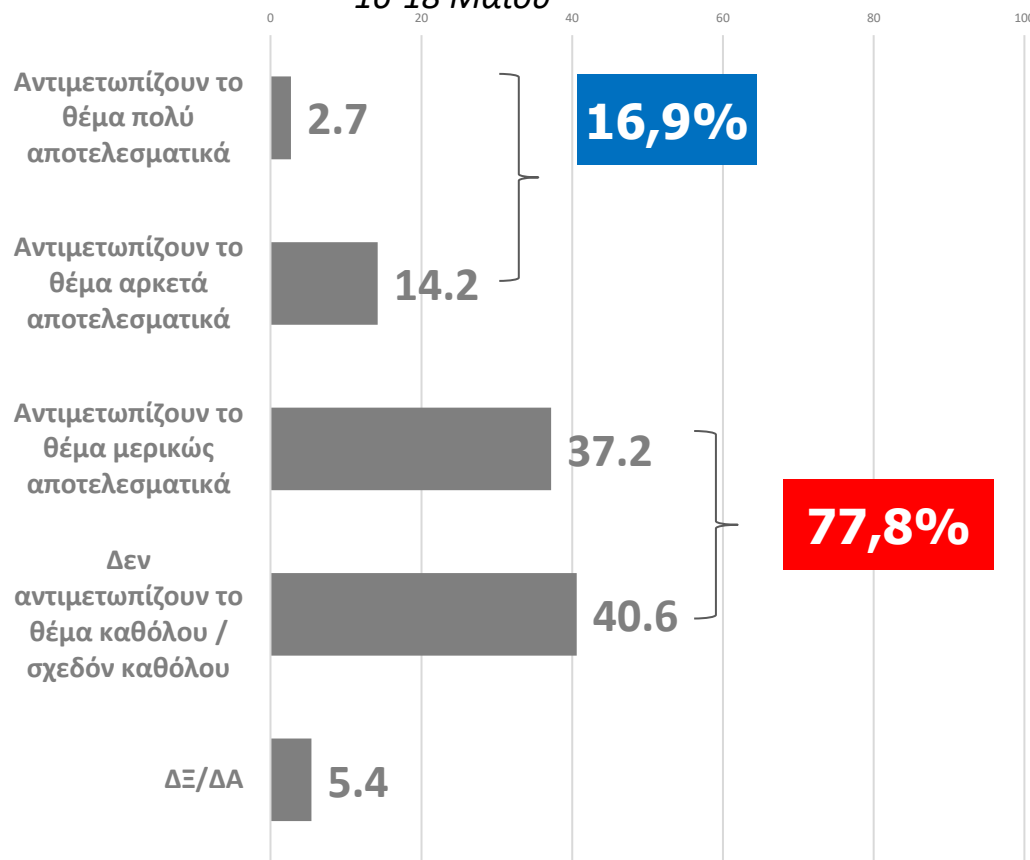
| | ΣΥΝΟΛΟ ΕΡΩΤΗΘΕΝΤΩΝ | ΨΗΦ. ΝΔ ΙΟΥΛ. '19 | ΨΗΦ. ΣΥΡΙΖΑ ΙΟΥΛ. '19 | ΣΥΝΟΛΟ ΑΔΙΕΥΚΡ. ΨΗΦΟΥ ΕΚΛΟΓΩΝ |
|--|--------------------|-------------------|-----------------------|-------------------------------|
| Δεν έχω επηρεαστεί καθόλου από την αύξηση των τιμών | 2,8 | 2,6 | 2,4 | 0 |
| Έχω επηρεαστεί αρκετά από την αύξηση των τιμών αλλά εξακολουθώ να τα καταφέρνω | 31,6 | 37,5 | 29,4 | 23,8 |
| Έχω επηρεαστεί πολύ από την αύξηση των τιμών έτσι ώστε να δυσκολεύομαι να ανταποκριθώ στις υποχρεώσεις μου | 36,2 | 39 | 33,2 | 30,9 |
| Έχω επηρεαστεί πάρα πολύ από την αύξηση των τιμών έτσι ώστε να μην μπορώ καθόλου να ανταποκριθώ στις υποχρεώσεις μου | 27,1 | 19,5 | 34,2 | 35,8 |
| ΔΞ/ΔΑ | 2,3 | 1,4 | 0,7 | 9,5 |

| | ΣΥΝΟΛΟ ΕΡΩΤΗΘΕΝΤΩΝ | ΑΝΔΡΕΣ | ΓΥΝΑΙΚΕΣ | 17-34 | 35-44 | 45-54 | 55-64 | 65+ |
|--|--------------------|--------|----------|-------|-------|-------|-------|------|
| Δεν έχω επηρεαστεί καθόλου από την αύξηση των τιμών | 2,8 | 3,7 | 2 | 2,7 | 1,7 | 0,8 | 3,7 | 4,8 |
| Έχω επηρεαστεί αρκετά από την αύξηση των τιμών αλλά εξακολουθώ να τα καταφέρνω | 31,6 | 30,7 | 32,4 | 36,3 | 30 | 26,2 | 26,3 | 34,4 |
| Έχω επηρεαστεί πολύ από την αύξηση των τιμών έτσι ώστε να δυσκολεύομαι να ανταποκριθώ στις υποχρεώσεις μου | 36,2 | 38,7 | 33,9 | 33,6 | 43,3 | 48,2 | 27,5 | 30,7 |
| Έχω επηρεαστεί πάρα πολύ από την αύξηση των τιμών έτσι ώστε να μην μπορώ καθόλου να ανταποκριθώ στις υποχρεώσεις μου | 27,1 | 26,1 | 28,1 | 20,5 | 24,1 | 24,5 | 42,1 | 30 |
| ΔΞ/ΔΑ | 2,3 | 0,9 | 3,6 | 6,9 | 1 | 0,3 | 0,3 | 0,2 |

Πως κρίνετε τα οικονομικά μέτρα στήριξης που έχει λάβει η κυβέρνηση και ο πρωθυπουργός Κ. Μητσοτάκης έως τώρα για την αντιμετώπιση του αυξημένου ενεργειακού κόστους στα νοικοκυριά και στις επιχειρήσεις;
 Σύνολο ερωτηθέντων (N=1000)

2^η μέτρηση

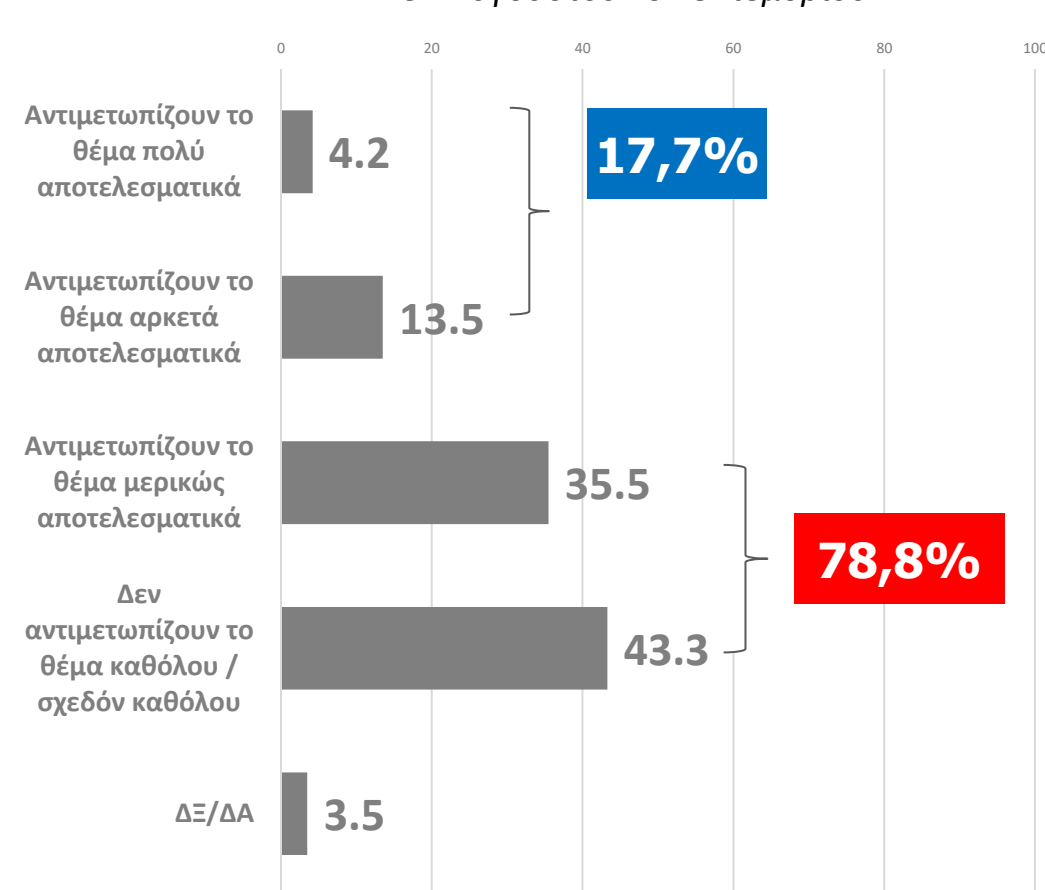
16-18 Μαΐου



Κυβέρνηση ΝΔ

3^η μέτρηση

31 Αυγούστου– 5 Σεπτεμβρίου



Αξιολόγηση αποτελεσματικότητας οικ. μέτρων στήριξης κυβέρνησης αυξημένου ενεργειακού κόστους σε νοικοκυριά & επιχειρήσεις

Ανάλυση με βάση την ψήφο 2019, το φύλο και την ηλικία

| | ΣΥΝΟΛΟ ΕΡΩΤΗΣΕΩΝ | ΨΗΦ. ΝΔ ΙΟΥΛ. '19 | ΨΗΦ. ΣΥΡΙΖΑ ΙΟΥΛ. '19 | ΣΥΝΟΛΟ ΑΔΙΕΥΚΡ. ΨΗΦΟΥ ΕΚΛΟΓΩΝ |
|--------------------------------|------------------|-------------------|-----------------------|-------------------------------|
| Πολύ/αρκετά αποτελεσματικά | 17,7 | 34,2 | 10,3 | 3,1 |
| Μερικώς/καθόλου αποτελεσματικά | 78,8 | 63,2 | 89,7 | 86,1 |
| ΔΞ/ΔΑ | 3,5 | 2,6 | 0 | 10,8 |

| | ΣΥΝΟΛΟ ΕΡΩΤΗΣΕΩΝ | ΑΝΔΡΕΣ | ΓΥΝΑΙΚΕΣ | 17-34 | 35-44 | 45-54 | 55-64 | 65+ |
|--------------------------------|------------------|--------|----------|-------|-------|-------|-------|------|
| Πολύ/αρκετά αποτελεσματικά | 17,7 | 18,1 | 17,2 | 10,1 | 14,6 | 21,5 | 21,9 | 23,9 |
| Μερικώς/καθόλου αποτελεσματικά | 78,8 | 80,7 | 77 | 82,2 | 82 | 78 | 75,4 | 74,9 |
| ΔΞ/ΔΑ | 3,5 | 1,1 | 5,8 | 7,7 | 3,4 | 0,6 | 2,6 | 1,2 |

Αξιολόγηση οικονομικών μέτρων στήριξης κυβέρνησης με **βάση τις δυνατότητες της οικονομίας**

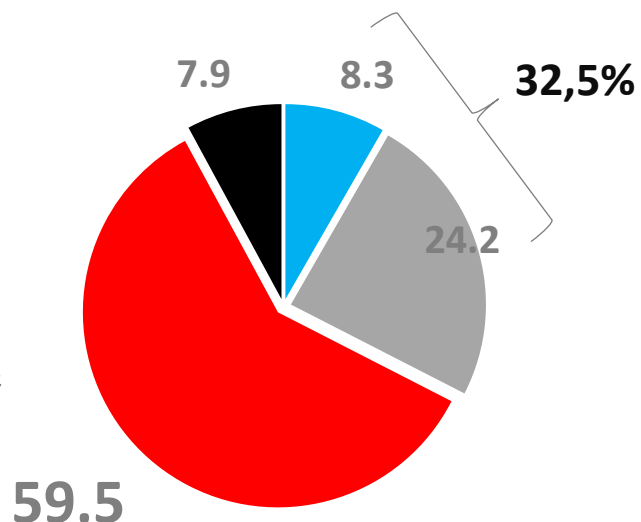
Ανεξάρτητα από την αποτελεσματικότητα των μέτρων που πήρε η κυβέρνηση, με βάση τις ανάγκες και τις δυνατότητες της οικονομίας που υπάρχουν πιστεύετε ότι
Σύνολο ερωτηθέντων (N=1000)

■ Έλαβε περισσότερα μέτρα από ότι της επιτρέπει η κατάσταση της Ελληνικής Οικονομίας

■ Έλαβε όσα μέτρα της επιτρέπει η κατάσταση της Ελληνικής οικονομίας

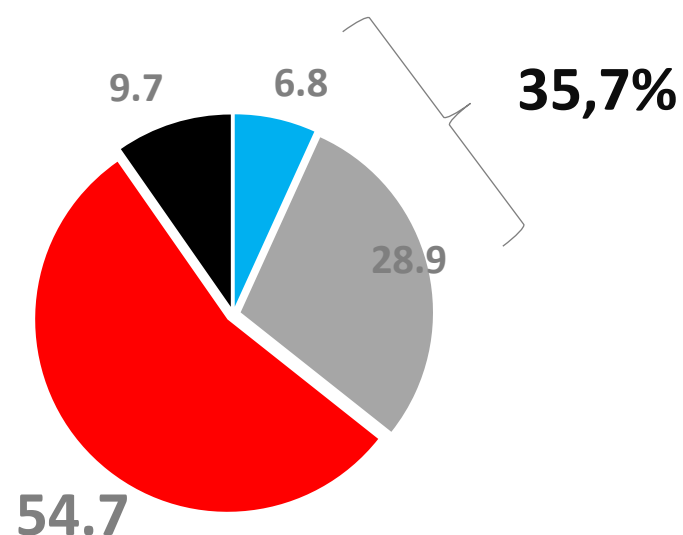
■ Έλαβε λιγότερα μέτρα από αυτά που της επέτρεπε η Ελληνική Οικονομία

■ ΔΞ/ΔΑ



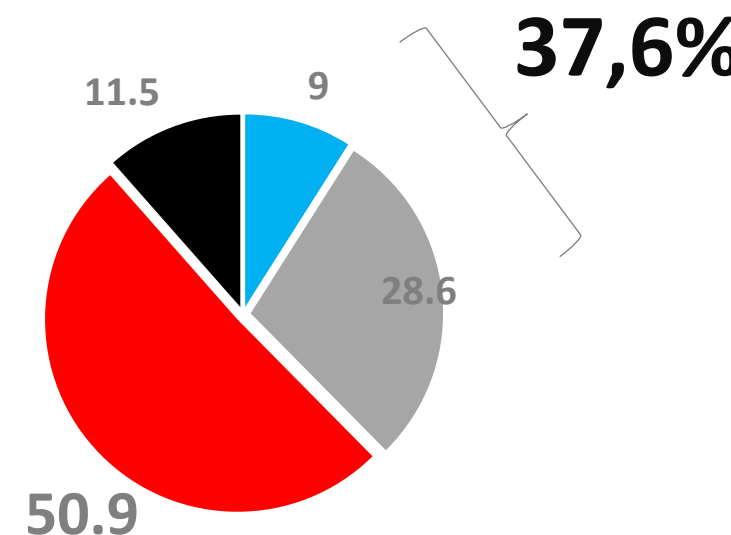
1^η μέτρηση

18-26 Μαρτίου



2^η μέτρηση

16-18 Μαΐου



3^η μέτρηση

31 Αυγούστου– 5 Σεπτεμβρίου

Αξιολόγηση οικονομικών μέτρων στήριξης κυβέρνησης με δυνατότητες της οικονομίας

Ανεξάρτητα από την αποτελεσματικότητα των μέτρων που πήρε η κυβέρνηση, με βάση τις ανάγκες και τις δυνατότητες της οικονομίας που υπάρχουν πιστεύετε ότι
Σύνολο ερωτηθέντων (N=1000)



| | ΜΑΡΤΙΟΣ 2022 | ΜΑΙΟΣ 2022 | ΣΕΠΤΕΜΒΡΙΟΣ 2022 |
|--|--------------|------------|------------------|
| — Η κυβέρνηση έλαβε όσα μέτρα της επιτρέπει/περισσότερα μέτρα από ότι της επιτρέπει η κατάσταση της Ελληνικής Οικονομίας | 32.5 | 35.7 | 37.6 |

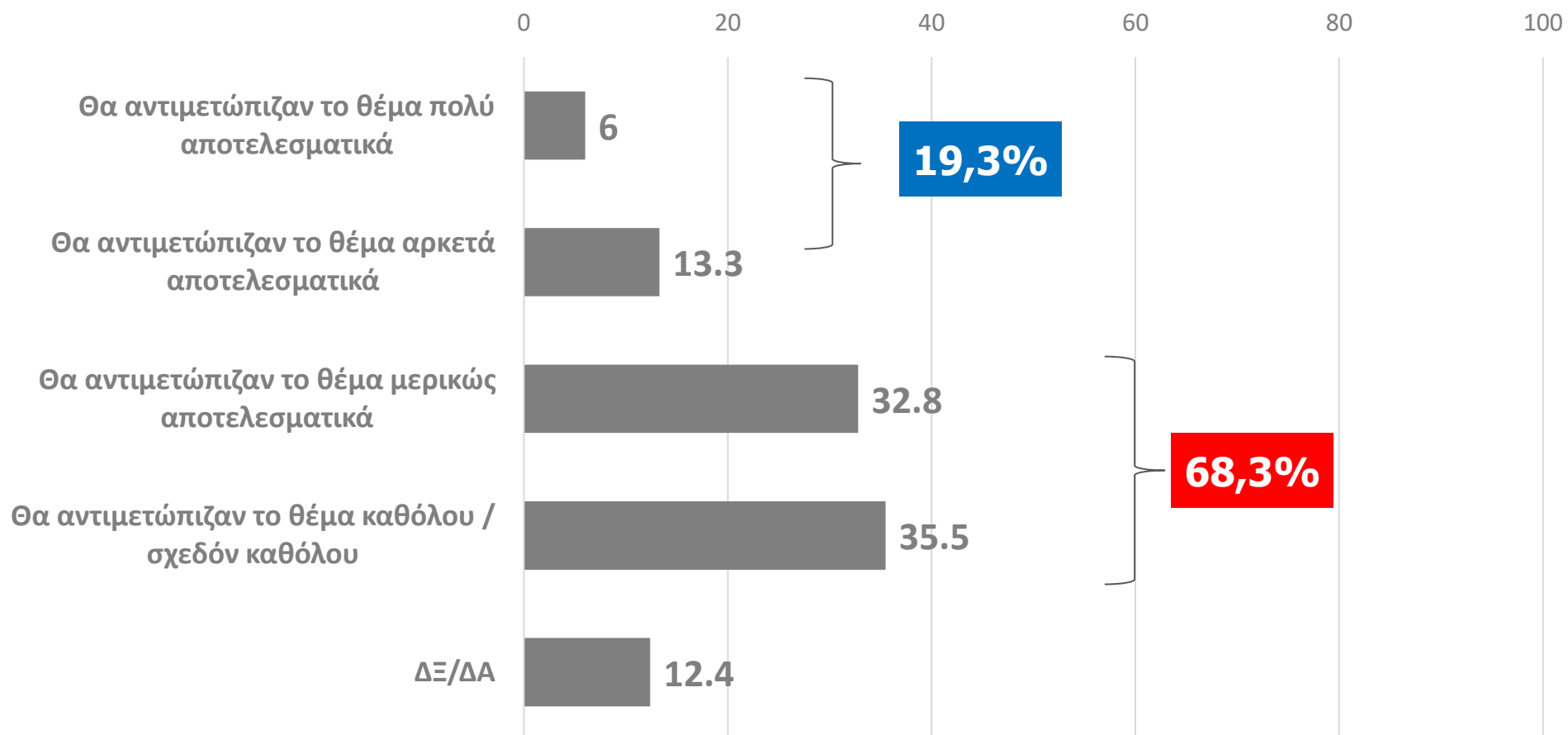
Ανάλυση με βάση την ψήφο 2019, το φύλο και την ηλικία

| | ΣΥΝΟΛΟ ΕΡΩΤΗΘΕΝΤΩΝ | ΨΗΦ. ΝΔ ΙΟΥΛ. '19 | ΨΗΦ. ΣΥΡΙΖΑ ΙΟΥΛ. '19 | ΣΥΝΟΛΟ ΑΔΙΕΥΚΡ. ΨΗΦΟΥ ΕΚΛΟΓΩΝ |
|--|--------------------|-------------------|-----------------------|-------------------------------|
| Έλαβε περισσότερα μέτρα από ότι της επιτρέπει η κατάσταση της Ελληνικής Οικονομίας | 9 | 13,8 | 2,2 | 8 |
| Έλαβε όσα μέτρα της επιτρέπει η κατάσταση της Ελληνικής οικονομίας | 28,6 | 46,1 | 17,7 | 14,4 |
| Έλαβε λιγότερα μέτρα από αυτά της επιτρέπει η κατάσταση της Ελληνικής Οικονομίας | 50,9 | 30,5 | 72,5 | 54,5 |
| ΔΞ/ΔΑ | 11,5 | 9,6 | 7,6 | 23 |

| | ΣΥΝΟΛΟ ΕΡΩΤΗ ΘΕΝΤΩΝ | ΑΝΔΡΕΣ | ΓΥΝΑΙΚΕΣ | 17-34 | 35-44 | 45-54 | 55-64 | 65+ |
|--|---------------------|------------|-------------|-------------|-------------|------------|------------|-------------|
| Έλαβε περισσότερα μέτρα από ότι της επιτρέπει η κατάσταση της Ελληνικής Οικονομίας | 9 | 7,9 | 10 | 12 | 11,1 | 12,9 | 4,6 | 3,8 |
| Έλαβε όσα μέτρα της επιτρέπει η κατάσταση της Ελληνικής οικονομίας | 28,6 | 31,3 | 26,1 | 23,4 | 24,6 | 35,3 | 31,7 | 31,5 |
| Έλαβε λιγότερα μέτρα από αυτά της επιτρέπει η κατάσταση της Ελληνικής Οικονομίας | 50,9 | 53 | 48,8 | 51,2 | 53,9 | 45,7 | 55,9 | 48,6 |
| ΔΞ/ΔΑ | 11,5 | 7,7 | 15,1 | 13,4 | 10,5 | 6,1 | 7,7 | 16,2 |

Ο ΣΥΡΙΖΑ θα προσέφερε αποτελεσματικότερη οικονομική βοήθεια σε νοικοκυριά ;

Πιστεύετε ότι εάν στην κυβέρνηση ήταν ο ΣΥΡΙΖΑ με τον Α. Τσίπρα τα μέτρα που θα ελάμβανε για την στήριξη των νοικοκυριών ...
Σύνολο ερωτηθέντων (N=1000)



Ο ΣΥΡΙΖΑ θα προσέφερε αποτελεσματικότερη οικονομική βοήθεια σε νοικοκυριά ;

Ανάλυση με βάση την ψήφο 2019, το φύλο και την ηλικία

| | ΣΥΝΟΛΟ ΕΡΩΤΗΘΕΝΤΩΝ | ΨΗΦ. ΝΔ ΙΟΥΛ. '19 | ΨΗΦ. ΣΥΡΙΖΑ ΙΟΥΛ. '19 | ΣΥΝΟΛΟ ΑΔΙΕΥΚΡ. ΨΗΦΟΥ ΕΚΛΟΓΩΝ |
|--------------------------------|--------------------|-------------------|-----------------------|-------------------------------|
| Πολύ/αρκετά αποτελεσματικά | 19,3 | 10,6 | 39,7 | 3 |
| Μερικώς/καθόλου αποτελεσματικά | 68,3 | 79,3 | 54,7 | 64,8 |
| ΔΞ/ΔΑ | 12,4 | 10 | 5,6 | 32,2 |

| | ΣΥΝΟΛΟ ΕΡΩΤΗΘΕΝΤΩΝ | ΑΝΔΡΕΣ | ΓΥΝΑΙΚΕΣ | 17-34 | 35-44 | 45-54 | 55-64 | 65+ |
|--------------------------------|--------------------|--------|----------|-------|-------|-------|-------|------|
| Πολύ/αρκετά αποτελεσματικά | 19,3 | 18,8 | 19,6 | 16,6 | 17,3 | 19,3 | 23,2 | 21,4 |
| Μερικώς/καθόλου αποτελεσματικά | 68,3 | 72,9 | 63,9 | 65,3 | 70,3 | 74,4 | 64,6 | 68 |
| ΔΞ/ΔΑ | 12,4 | 8,2 | 16,5 | 18,1 | 12,4 | 6,3 | 12,2 | 10,6 |

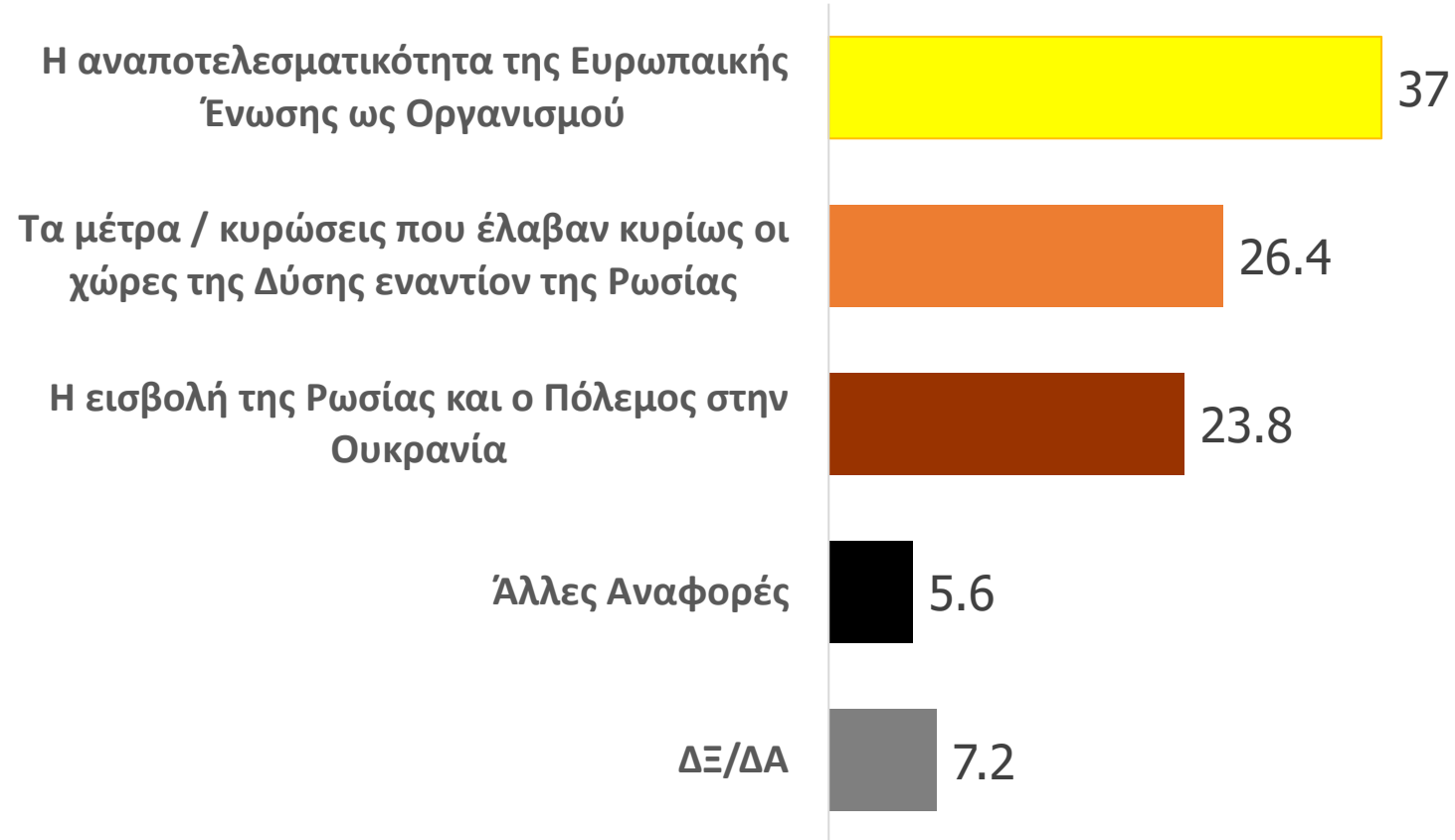
5. Το Ενεργειακό ζήτημα & ο πόλεμος στην Ουκρανία



Ευθύνες για εκτίναξη ενεργειακού κόστους & τιμών σε διεθνές επίπεδο

Ποιος πιστεύετε ότι ευθύνεται για την εκτίναξη του ενεργειακού κόστους και των τιμών σε διεθνές επίπεδο;

Σύνολο ερωτηθέντων (N=1000)

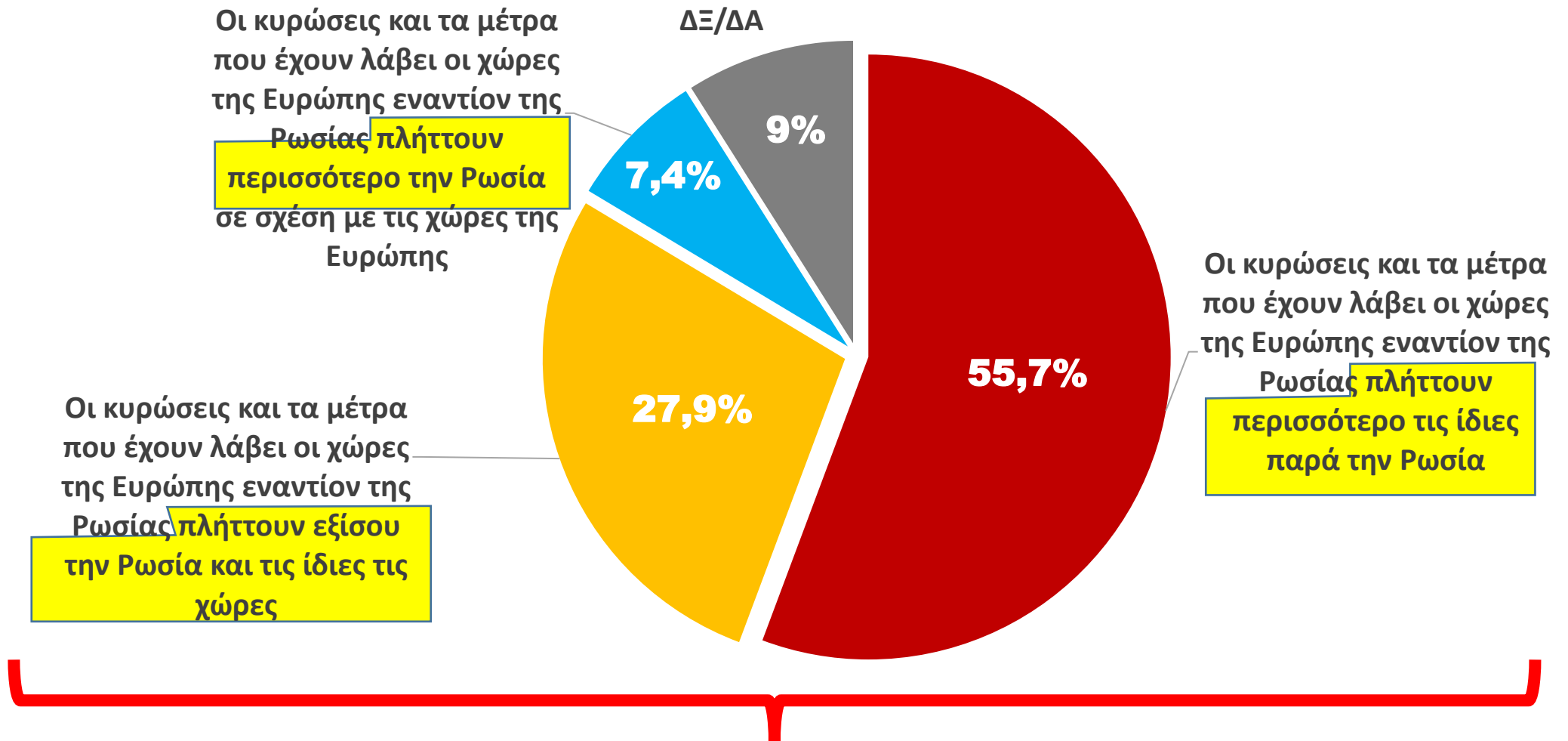


Ανάλυση με βάση την ψήφο 2019

| | ΣΥΝΟΛΟ ΕΡΩΤΗΘΕΝΤΩΝ | ΨΗΦ. ΝΔ ΙΟΥΛ. '19 | ΨΗΦ. ΣΥΡΙΖΑ ΙΟΥΛ. '19 | ΣΥΝΟΛΟ ΑΔΙΕΥΚΡ. ΨΗΦΟΥ ΕΚΛΟΓΩΝ |
|--|--------------------|-------------------|-----------------------|-------------------------------|
| Η αναποτελεσματικότητα της Ευρωπαϊκής Ένωσης ως Οργανισμού | 37 | 36,1 | 32,6 | 34,2 |
| Τα μέτρα / κυρώσεις που έλαβαν κυρίως οι χώρες της Δύσης εναντίον της Ρωσίας | 26,4 | 20,8 | 38,8 | 17,4 |
| Η εισβολή της Ρωσίας και ο Πόλεμος στην Ουκρανία | 23,8 | 36,1 | 14,6 | 22,6 |
| Άλλες Αναφορές | 5,6 | 3 | 9,6 | 9,7 |
| ΔΞ/ΔΑ | 7,2 | 3,9 | 4,5 | 16,1 |

Ποια από τις παρακάτω φράσεις σας εκφράζει καλύτερα ως προς τις κυρώσεις που έχουν επιβάλει οι χώρες της Ευρώπης στην Ρωσία λόγω της επίθεσης της δεύτερης στην Ουκρανία;

Σύνολο ερωτηθέντων (N=1000)



83,6 % Πλήττονται οι/και οι → Άλλες Χώρες

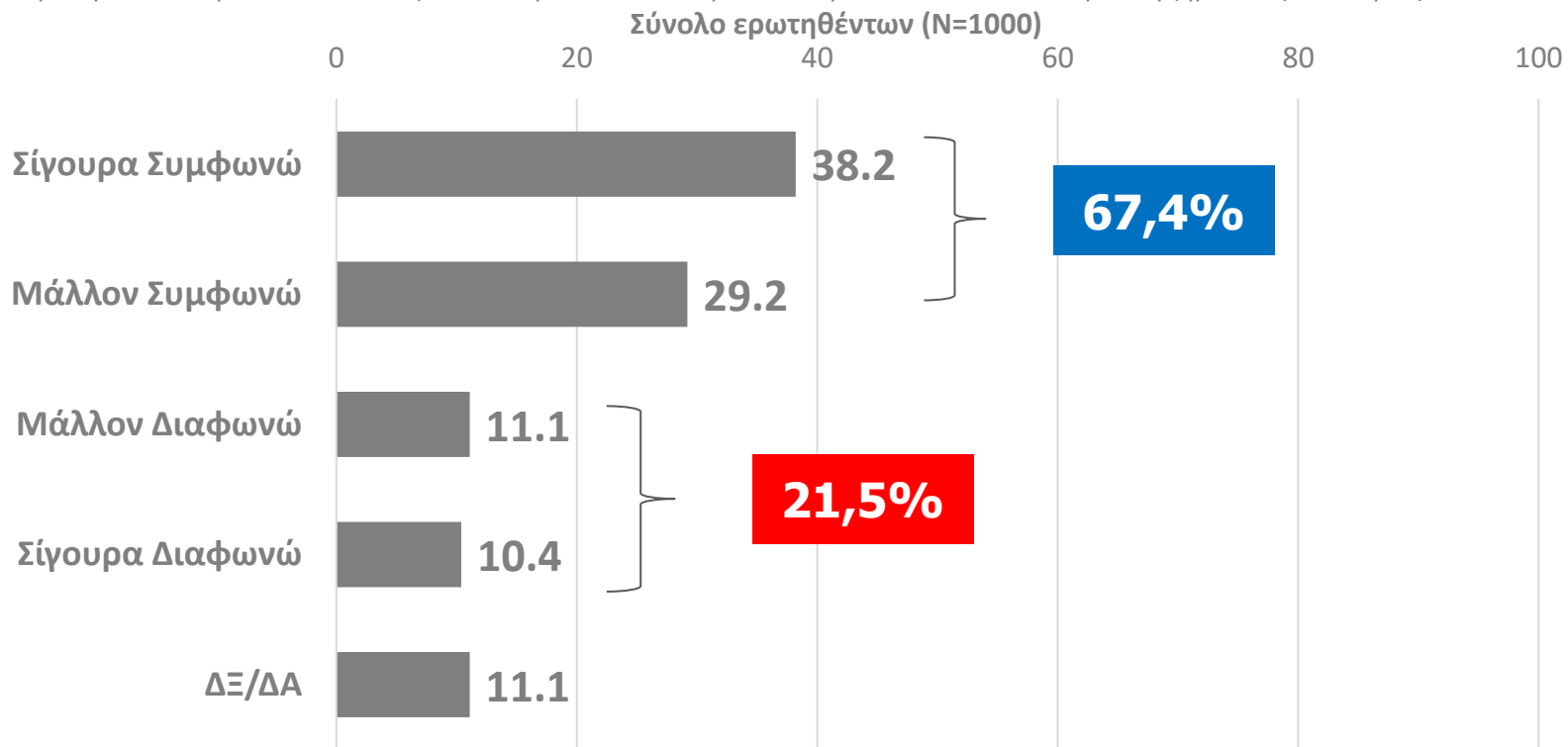
Ανάλυση με βάση την ψήφο 2019, το φύλο και την ηλικία

| | ΣΥΝΟΛΟ ΕΡΩΤΗΘΕΝΤΩΝ | ΨΗΦ. ΝΔ ΙΟΥΛ. '19 | ΨΗΦ. ΣΥΡΙΖΑ ΙΟΥΛ. '19 | ΣΥΝΟΛΟ ΑΔΙΕΥΚΡ. ΨΗΦΟΥ ΕΚΛΟΓΩΝ |
|--|--------------------|-------------------|-----------------------|-------------------------------|
| Οι κυρώσεις και τα μέτρα που έχουν λάβει οι χώρες της Ευρώπης εναντίον της Ρωσίας πλήττουν περισσότερο τις ίδιες παρά την Ρωσία | 55,7 | 55,5 | 62 | 43,7 |
| Οι κυρώσεις και τα μέτρα που έχουν λάβει οι χώρες της Ευρώπης εναντίον της Ρωσίας πλήττουν περισσότερο την Ρωσία σε σχέση με τις χώρες της Ευρώπης | 7,4 | 8,7 | 5,9 | 5,1 |
| Οι κυρώσεις και τα μέτρα που έχουν λάβει οι χώρες της Ευρώπης εναντίον της Ρωσίας πλήττουν εξίσου την Ρωσία και τις ίδιες τις χώρες | 27,9 | 29,4 | 28,4 | 32,5 |
| ΔΞ/ΔΑ | 9 | 6,5 | 3,7 | 18,7 |

| | ΣΥΝΟΛΟ ΕΡΩΤΗΘΕΝΤΩΝ | ΑΝΔΡΕΣ | ΓΥΝΑΙΚΕΣ | 17-34 | 35-44 | 45-54 | 55-64 | 65+ |
|--|--------------------|------------|-------------|-------------|------------|----------|----------|----------|
| Οι κυρώσεις και τα μέτρα που έχουν λάβει οι χώρες της Ευρώπης εναντίον της Ρωσίας πλήττουν περισσότερο τις ίδιες παρά την Ρωσία | 55,7 | 60,4 | 51,2 | 48,6 | 55,4 | 57,7 | 58,6 | 61,4 |
| Οι κυρώσεις και τα μέτρα που έχουν λάβει οι χώρες της Ευρώπης εναντίον της Ρωσίας πλήττουν περισσότερο την Ρωσία σε σχέση με τις χώρες της Ευρώπης | 7,4 | 6,5 | 8,2 | 14,1 | 5,3 | 3,1 | 6,5 | 4,5 |
| Οι κυρώσεις και τα μέτρα που έχουν λάβει οι χώρες της Ευρώπης εναντίον της Ρωσίας πλήττουν εξίσου την Ρωσία και τις ίδιες τις χώρες | 27,9 | 28,2 | 27,6 | 21 | 30,2 | 34,1 | 30,9 | 28 |
| ΔΞ/ΔΑ | 9 | 4,8 | 12,9 | 16,3 | 9,2 | 5 | 4 | 6 |

Η Ευρώπη θα πρέπει να εγκαταλείψει την σκληρή στάση απέναντι στην Ρωσία & και να άρει μέρος των κυρώσεων;

Πόσο πολύ συμφωνείτε ή διαφωνείτε με την παρακάτω πρόταση. «Η Ευρώπη θα πρέπει να εγκαταλείψει την σκληρή στάση απέναντι στην Ρωσία και να άρει μέρος των κυρώσεων ώστε να υπάρξει μια συμφωνία με την Ρωσία πριν οι επιπτώσεις του πολέμου και των κυρώσεων προκαλέσουν ανεπανόρθωτη ζημία στις οικονομίες και κοινωνίες των χωρών της Ευρώπης»;



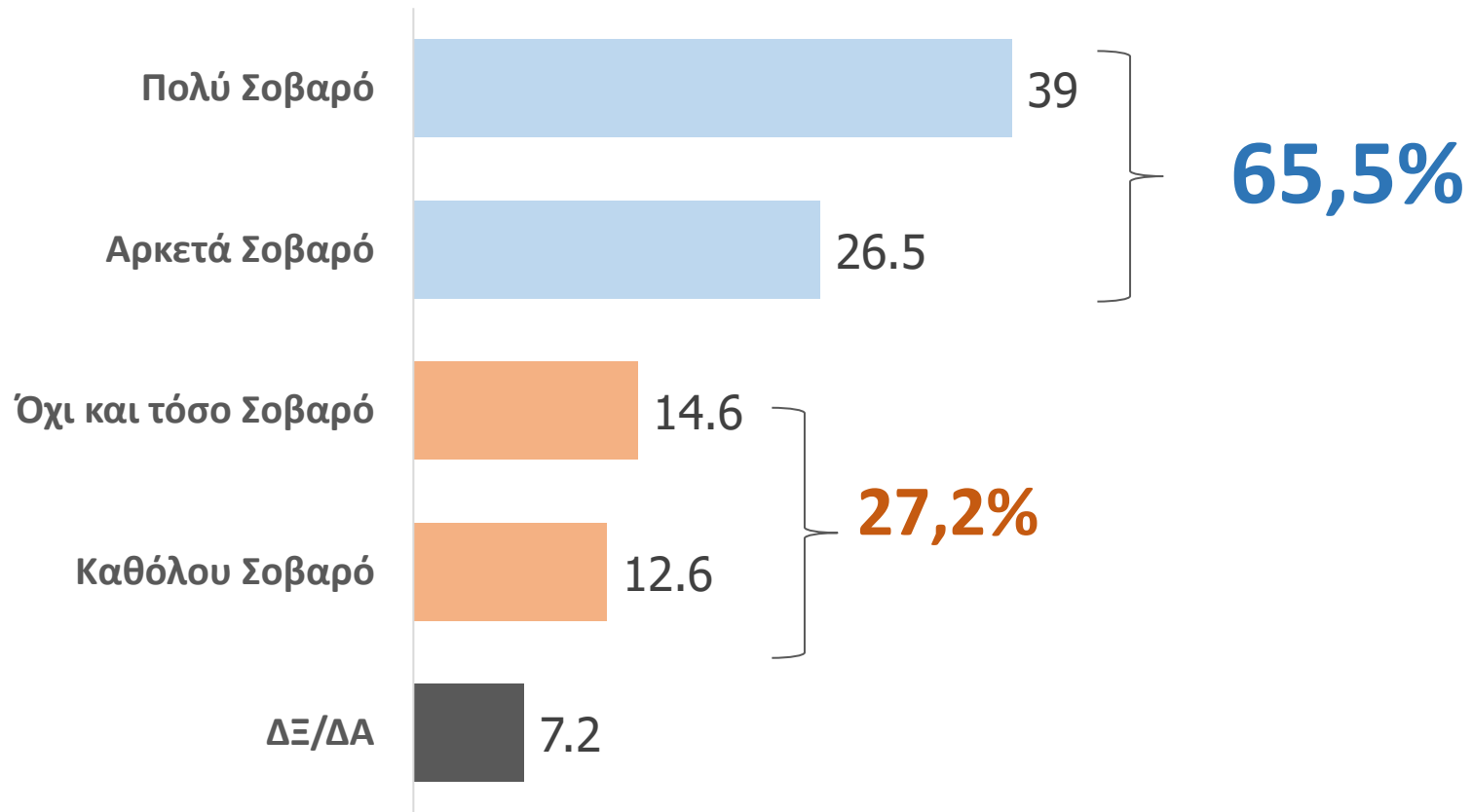
| | ΣΥΝΟΛΟ ΕΡΩΤΗΘΕΝΤΩΝ | ΨΗΦ. ΝΔ ΙΟΥΛ. '19 | ΨΗΦ. ΣΥΡΙΖΑ ΙΟΥΛ. '19 | ΣΥΝΟΛΟ ΑΔΙΕΥΚΡ. ΨΗΦΟΥ ΕΚΛΟΓΩΝ |
|-------------------------|--------------------|-------------------|-----------------------|-------------------------------|
| Σίγουρα/Μάλλον Θετικά | 67,4 | 65,7 | 77,5 | 53,7 |
| Μάλλον/Σίγουρα Αρνητικά | 21,5 | 25,8 | 18,9 | 20,8 |
| ΔΞ/ΔΑ | 11,1 | 8,5 | 3,7 | 25,5 |

6. Θέμα Υποκλοπές ΠΑΣΟΚ/ΚΙΝΑΛ



Πόσο **σοβαρό** είναι το θέμα των υποκλοπών του κινητού του αρχηγού του ΠΑΣΟΚ ΚΙΝΑΛ Ν. Ανδρουλάκη; 3^η Μέτρηση

Πόσο σοβαρό πιστεύετε ότι είναι το θέμα των υποκλοπών του κινητού του αρχηγού του ΠΑΣΟΚ ΚΙΝΑΛ Ν. Ανδρουλάκη;
Σύνολο ερωτηθέντων (N=1000)



Ανάλυση με βάση την ψήφο 2019, το φύλο και την ηλικία

| | ΣΥΝΟΛΟ ΕΡΩΤΗΘΕΝΤΩΝ | ΨΗΦ. ΝΔ ΙΟΥΛ. '19 | ΨΗΦ. ΣΥΡΙΖΑ ΙΟΥΛ. '19 | ΣΥΝΟΛΟ ΑΔΙΕΥΚΡ. ΨΗΦΟΥ ΕΚΛΟΓΩΝ |
|-----------------------------|--------------------|-------------------|-----------------------|-------------------------------|
| Πολύ/Αρκετά Σοβαρό | 65,5 | 53,1 | 76 | 65,9 |
| Όχι και τόσο/Καθόλου Σοβαρό | 27,2 | 41 | 21,2 | 17,6 |
| ΔΞ/ΔΑ | 7,2 | 5,9 | 2,8 | 16,5 |

| | ΣΥΝΟΛΟ ΕΡΩΤΗΘΕΝΤΩΝ | ΑΝΔΡΕΣ | ΓΥΝΑΙΚΕΣ | 17-34 | 35-44 | 45-54 | 55-64 | 65+ |
|-----------------------------|--------------------|--------|----------|-------|-------|-------|-------|-----|
| Πολύ/Αρκετά Σοβαρό | 65,5 | 64,6 | 66,4 | 66,5 | 68,4 | 57,8 | 71,3 | 64 |
| Όχι και τόσο/Καθόλου Σοβαρό | 27,2 | 31 | 23,7 | 22,4 | 20,8 | 36,8 | 26,1 | 32 |
| ΔΞ/ΔΑ | 7,2 | 4,4 | 9,9 | 11,1 | 10,8 | 5,4 | 2,6 | 3,9 |

Υποκλοπές των συνδιαλέξεων του Ν. Ανδρουλάκη: **Θέμα Εθνικής Ασφάλειας ή Προσπάθεια Εκμετάλλευσης;**

Πιστεύετε ότι οι υποκλοπές των συνδιαλέξεων του κυρίου Ν. Ανδρουλάκη έγιναν για...
Σύνολο ερωτηθέντων (N=1000)

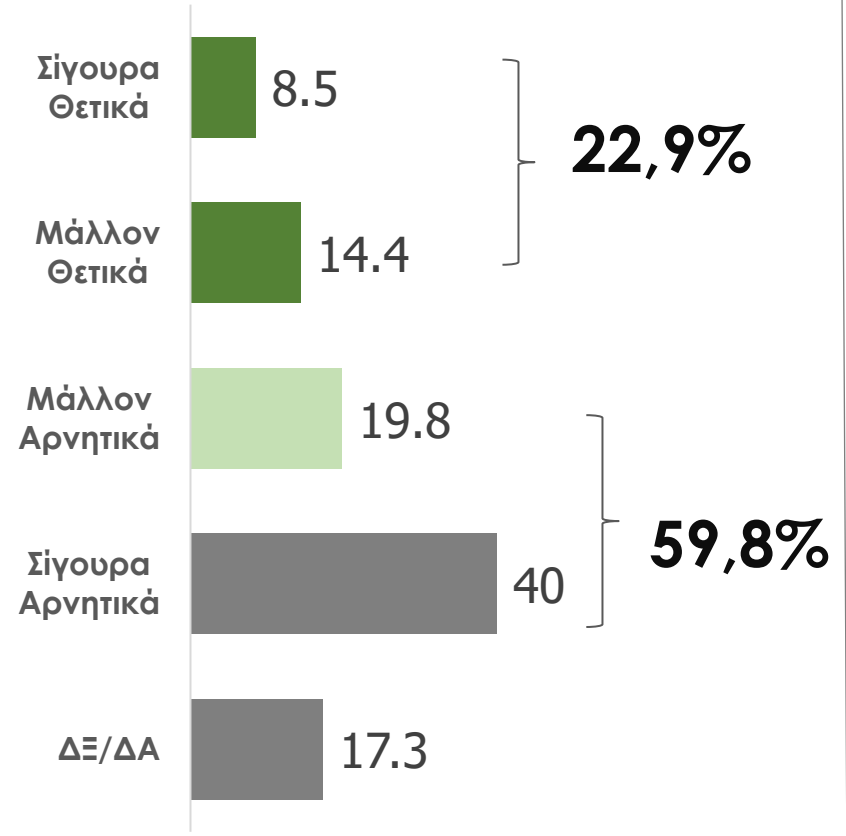


| | ΣΥΝΟΛΟ ΕΡΩΤΗΣΘΕΝΤΩΝ | ΨΗΦ. ΝΔ ΙΟΥΛ. '19 | ΨΗΦ. ΣΥΡΙΖΑ ΙΟΥΛ. '19 | ΣΥΝΟΛΟ ΑΔΙΕΥΚΡ. ΨΗΦΟΥ ΕΚΛΟΓΩΝ |
|---|---------------------|-------------------|-----------------------|-------------------------------|
| Θέματα Εθνικής Ασφάλειας | 16,3 | 24,7 | 14,2 | 5,4 |
| Θέματα προσπάθειας ελέγχου και εκμετάλλευσης των κινήσεων του Ν. Ανδρουλάκη | 55,2 | 43,4 | 69,1 | 51 |
| ΔΞ/ΔΑ | 28,5 | 31,8 | 16,7 | 43,5 |

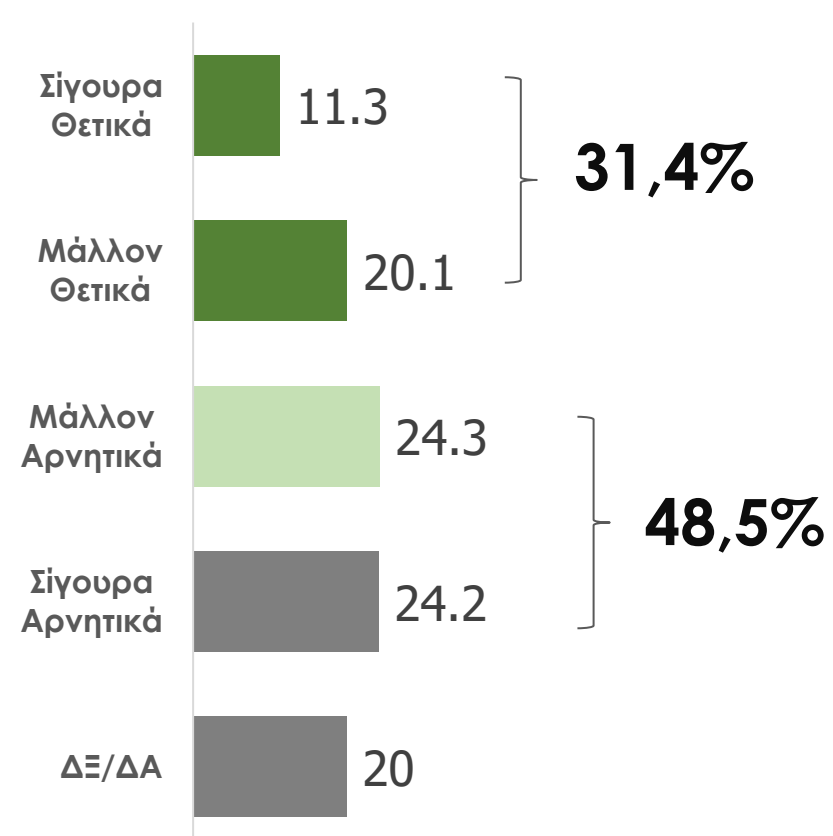
Αξιολόγηση **χειρισμών/ στάσης** στο θέμα των παρακολουθήσεων των τηλεφώνων Ν. Ανδρουλάκη

Σύνολο ερωτηθέντων (N=1000)

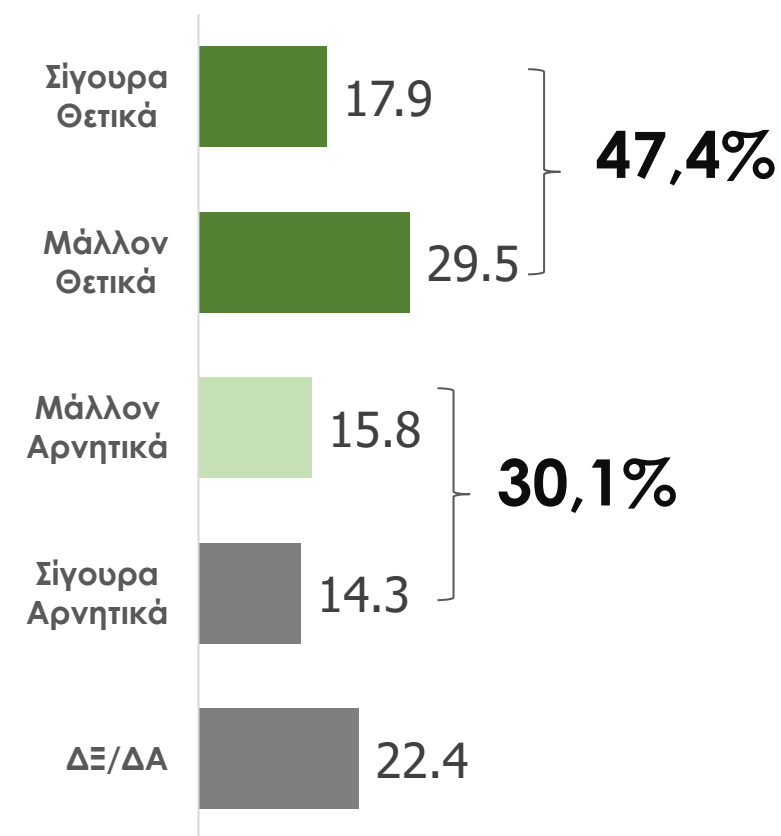
ΝΔ και Κ. Μητσοτάκη



ΣΥΡΙΖΑ και Α. Τσίπρα



ΠΑΣΟΚ ΚΙΝΑΛ και Ν. Ανδρουλάκη

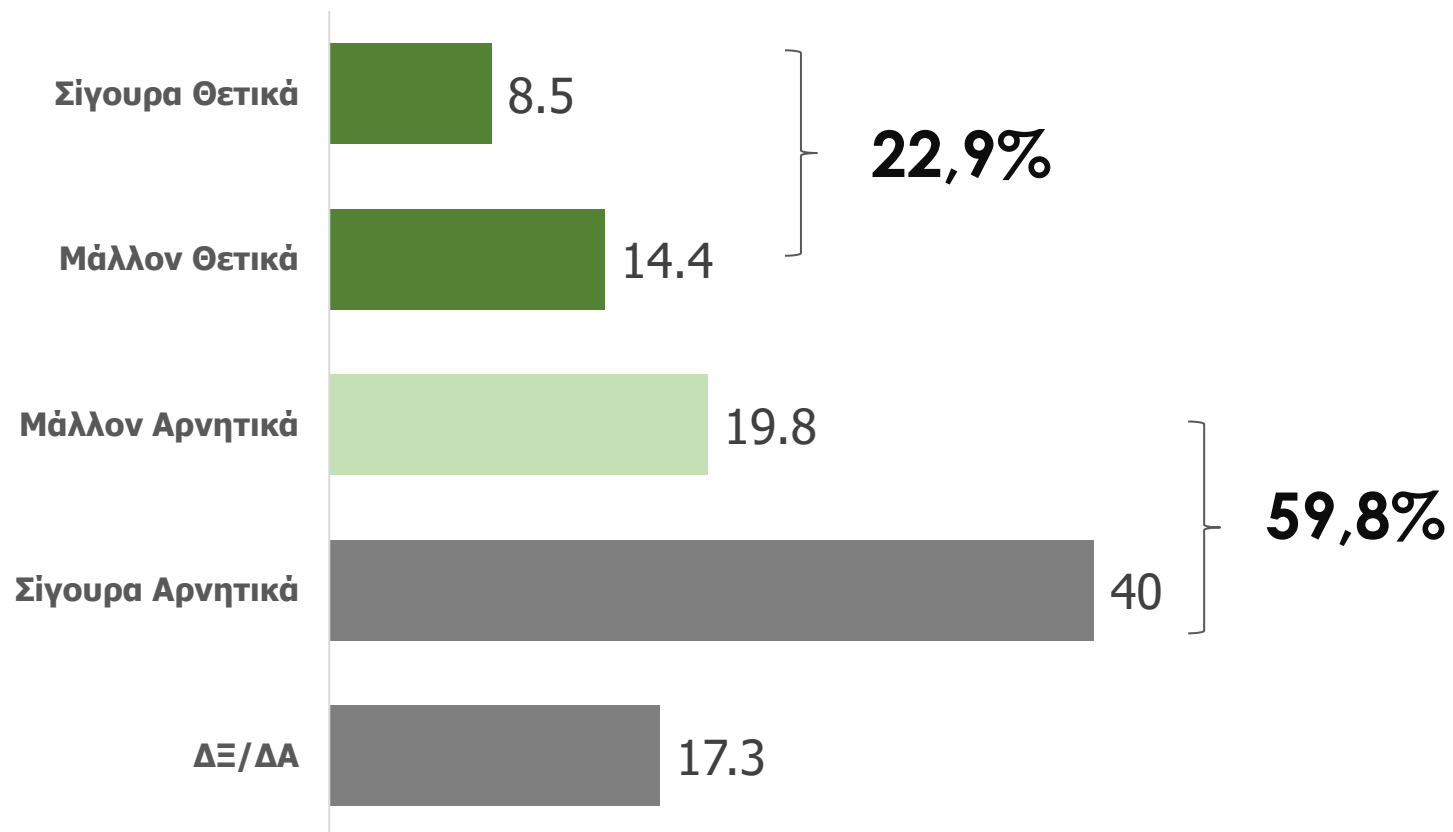


Αξιολόγηση χειρισμών ΝΔ και Κ. Μητσοτάκη στο θέμα των παρακολουθήσεων των τηλεφώνων Ν. Ανδρουλάκη

Πως κρίνετε τους χειρισμούς της Κυβέρνησης και του πρωθυπουργού Κ. Μητσοτάκη στο θέμα των παρακολουθήσεων των τηλεφώνων Ν. Ανδρουλάκη και

του δημοσιογράφου Θ. Κουκάκη;

Σύνολο ερωτηθέντων (N=1000)



Ανάλυση με βάση την ψήφο 2019, το φύλο και την ηλικία

| | ΣΥΝΟΛΟ ΕΡΩΤΗΘΕΝΤΩΝ | ΨΗΦ. ΝΔ ΙΟΥΛ. '19 | ΨΗΦ. ΣΥΡΙΖΑ ΙΟΥΛ. '19 | ΙΟΥΛΙΟΣ 2019-ΚΙΝΑΛ* | ΣΗΜΕΡΑ -ΚΙΝΑΛ | ΣΥΝΟΛΟ ΑΔΙΕΥΚΡ. ΨΗΦΟΥ ΕΚΛΟΓΩΝ |
|--------------------------------|--------------------|-------------------|-----------------------|---------------------|---------------|-------------------------------|
| Σίγουρα/Μάλλον Θετικά | 22,9 | 44 | 10,9 | 32,9 | 12,5 | 3,7 |
| Μάλλον/Σίγουρα Αρνητικά | 59,8 | 40,3 | 76,4 | 66 | 79 | 66,9 |
| ΔΞ/ΔΑ | 17,3 | 15,7 | 12,7 | 1,1 | 8,5 | 29,4 |

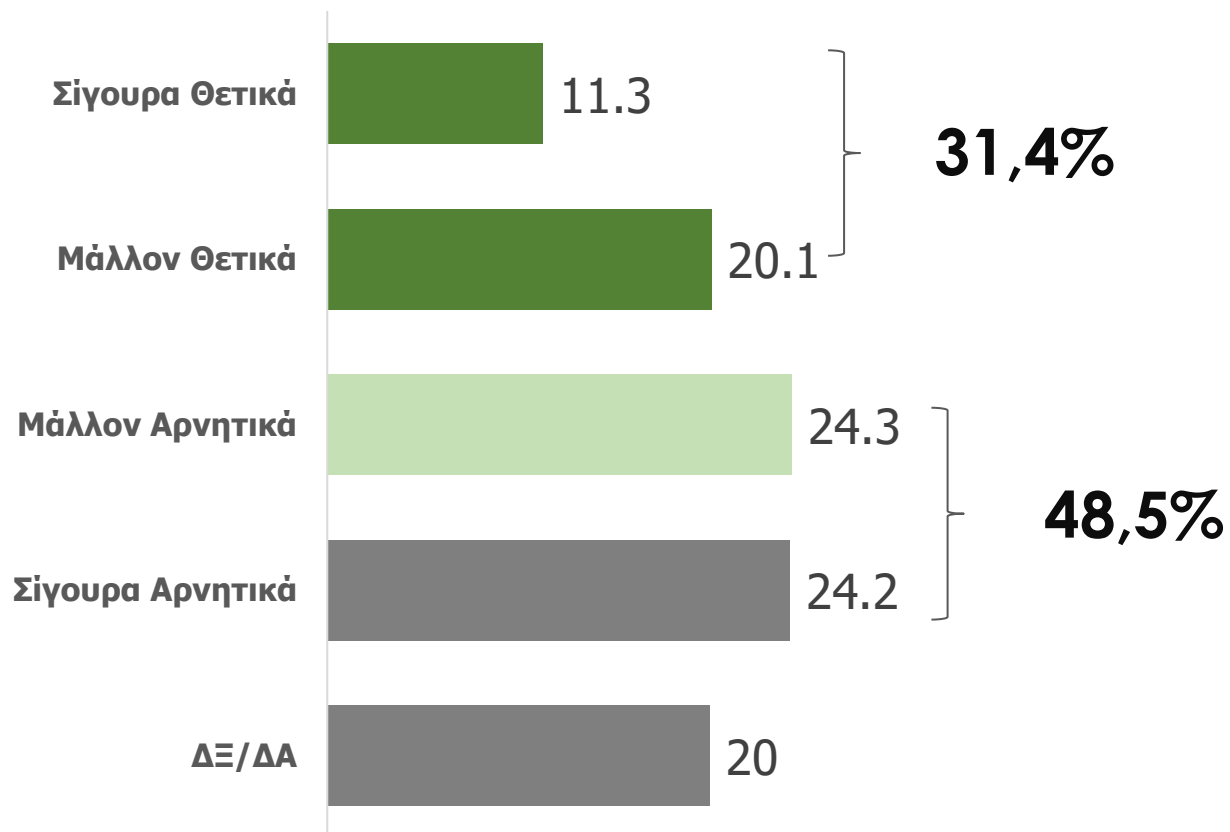
* Ενδεικτική βάση ανάλυσης

| | ΣΥΝΟΛΟ ΕΡΩΤΗΘΕΝΤΩΝ | ΑΝΔΡΕΣ | ΓΥΝΑΙΚΕΣ | 17-34 | 35-44 | 45-54 | 55-64 | 65+ |
|--------------------------------|--------------------|--------|----------|-------|-------|-------|-------|------|
| Σίγουρα/Μάλλον Θετικά | 22,9 | 21,8 | 24 | 20,9 | 20,9 | 26,3 | 23,5 | 24,2 |
| Μάλλον/Σίγουρα Αρνητικά | 59,8 | 66,1 | 53,9 | 51,5 | 63,2 | 61,2 | 64,5 | 63,2 |
| ΔΞ/ΔΑ | 17,3 | 12,1 | 22,1 | 27,5 | 15,9 | 12,5 | 12 | 12,6 |

Αξιολόγηση **στάσης ΣΥΡΙΖΑ και Α. Τσίπρα** στο θέμα των παρακολουθήσεων των τηλεφώνων Ν. Ανδρουλάκη ^η Μέτρηση

Πως κρίνετε την στάση του ΣΥΡΙΖΑ και του Πρόεδρου Α. Τσίπρα στο θέμα των παρακολουθήσεων των τηλεφώνων Ν. Ανδρουλάκη και του δημοσιογράφου Θ. Κουκάκη:

Σύνολο ερωτηθέντων (N=1000)



Ανάλυση με βάση την ψήφο 2019, το φύλο και την ηλικία

| | ΣΥΝΟΛΟ ΕΡΩΤΗΘΕΝΤΩΝ | ΨΗΦ. ΝΔ ΙΟΥΛ. '19 | ΨΗΦ. ΣΥΡΙΖΑ ΙΟΥΛ. '19 | ΙΟΥΛΙΟΣ 2019-ΚΙΝΑΛ* | ΣΗΜΕΡΑ -ΚΙΝΑΛ | ΣΥΝΟΛΟ ΑΔΙΕΥΚΡ. ΨΗΦΟΥ ΕΚΛΟΓΩΝ |
|-------------------------|--------------------|-------------------|-----------------------|---------------------|---------------|-------------------------------|
| Σίγουρα/Μάλλον Θετικά | 31,4 | 17,2 | 63,4 | 47,5 | 43,6 | 15,3 |
| Μάλλον/Σίγουρα Αρνητικά | 48,5 | 67,3 | 24,2 | 51,4 | 50,4 | 47,3 |
| ΔΞ/ΔΑ | 20 | 15,5 | 12,5 | 1,1 | 6 | 37,4 |

* Ενδεικτική βάση ανάλυσης

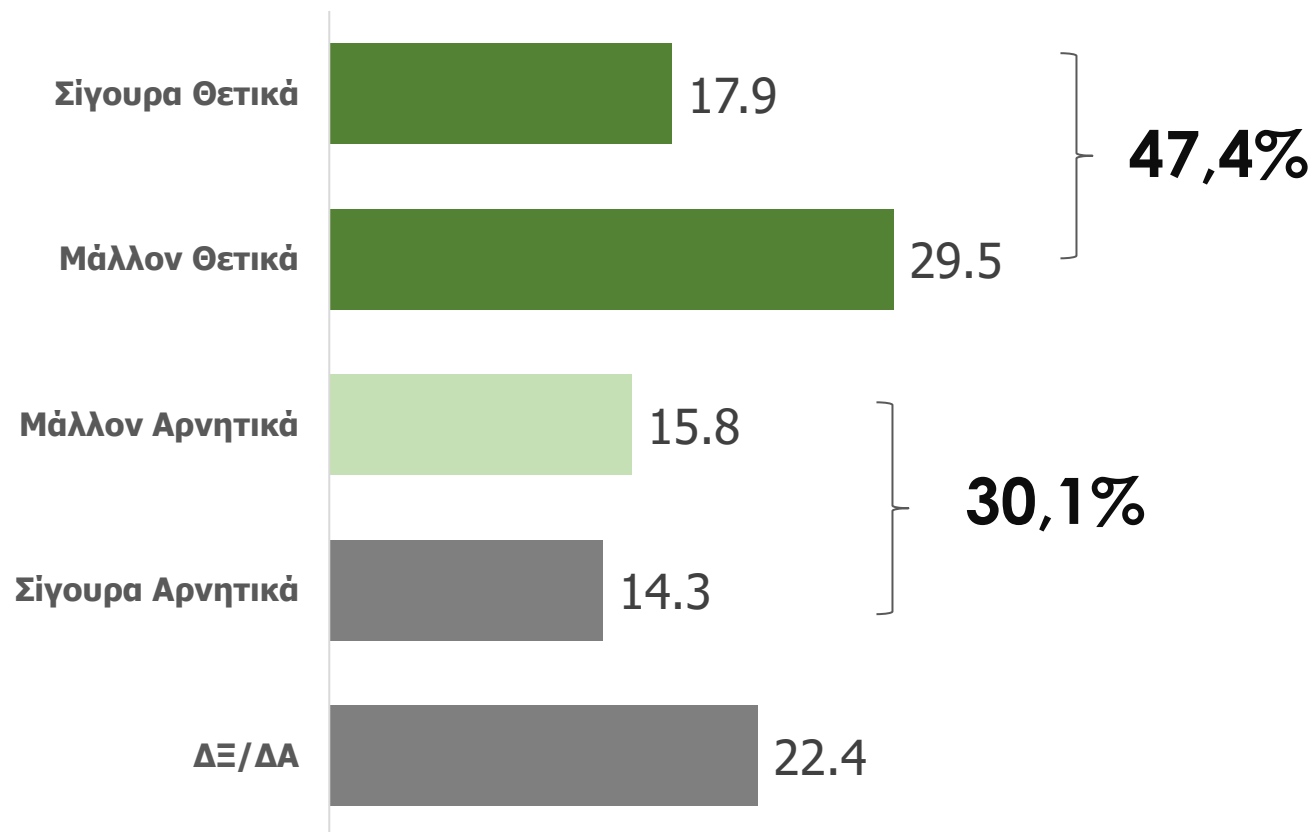
| | ΣΥΝΟΛΟ ΕΡΩΤΗΘΕΝΤΩΝ | ΑΝΔΡΕΣ | ΓΥΝΑΙΚΕΣ | 17-34 | 35-44 | 45-54 | 55-64 | 65+ |
|-------------------------|--------------------|--------|----------|-------|-------|-------|-------|------|
| Σίγουρα/Μάλλον Θετικά | 31,4 | 36,6 | 26,4 | 26,2 | 29 | 27 | 31,5 | 42,7 |
| Μάλλον/Σίγουρα Αρνητικά | 48,5 | 49,4 | 47,8 | 44 | 50,5 | 60,9 | 51,1 | 42,2 |
| ΔΞ/ΔΑ | 20 | 14 | 25,7 | 29,9 | 20,5 | 12 | 17,4 | 15,2 |

Αξιολόγηση **στάσης ΠΑΣΟΚ ΚΙΝΑΛ και Ν. Ανδρουλάκη** στο θέμα των παρακολουθήσεων των τηλεφώνων Ν. Ανδρουλάκη

5η Μέτρηση

Πως κρίνετε την στάση του ΠΑΣΟΚ ΚΙΝΑΛ και του Ν. Ανδρουλάκη στο θέμα των παρακολουθήσεων του τηλεφώνου του και του τηλεφώνου του δημοσιογράφου Θ. Κουκάκη:

Σύνολο ερωτηθέντων (N=1000)



Ανάλυση με βάση την ψήφο 2019, το φύλο και την ηλικία

| | ΣΥΝΟΛΟ ΕΡΩΤΗΘΕΝΤΩΝ | ΨΗΦ. ΝΔ ΙΟΥΛ. '19 | ΨΗΦ. ΣΥΡΙΖΑ ΙΟΥΛ. '19 | ΙΟΥΛΙΟΣ 2019- ΚΙΝΑΛ* | ΣΗΜΕΡΑ -ΚΙΝΑΛ | ΣΥΝΟΛΟ ΑΔΙΕΥΚΡ. ΨΗΦΟΥ ΕΚΛΟΓΩΝ |
|-------------------------|--------------------|-------------------|-----------------------|----------------------|---------------|-------------------------------|
| Σίγουρα/Μάλλον Θετικά | 47,4 | 38,3 | 72,4 | 80,7 | 82,6 | 31,7 |
| Μάλλον/Σίγουρα Αρνητικά | 30,1 | 42,2 | 14,2 | 13,9 | 11,1 | 29,6 |
| ΔΞ/ΔΑ | 22,4 | 19,4 | 13,3 | 5,4 | 6,4 | 38,7 |

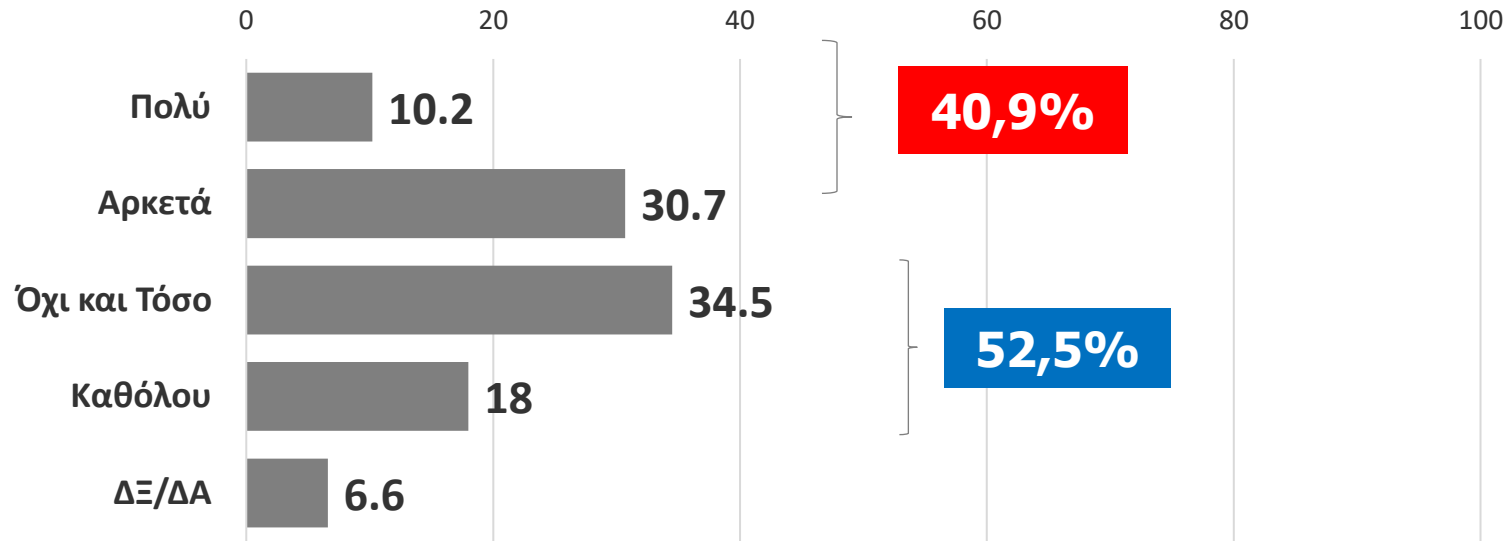
* Ενδεικτική βάση ανάλυσης

| | ΣΥΝΟΛΟ ΕΡΩΤΗΘΕΝΤΩΝ | ΑΝΔΡΕΣ | ΓΥΝΑΙΚΕΣ | 17-34 | 35-44 | 45-54 | 55-64 | 65+ |
|-------------------------|--------------------|--------|----------|-------|-------|-------|-------|------|
| Σίγουρα/Μάλλον Θετικά | 47,4 | 50,7 | 44,3 | 35,4 | 47 | 53 | 46,7 | 58,6 |
| Μάλλον/Σίγουρα Αρνητικά | 30,1 | 32,7 | 27,7 | 32,8 | 31,2 | 27,3 | 34,3 | 25,5 |
| ΔΞ/ΔΑ | 22,4 | 16,6 | 28 | 31,7 | 21,7 | 19,7 | 19 | 15,8 |

7. Ελληνοτουρκικά



Πόσο πιθανό θεωρείτε ένα θερμό επεισόδιο μεταξύ Ελλάδας- Τουρκίας στην διάρκεια των επόμενων 12 μηνών;
Σύνολο ερωτηθέντων (N=1000)



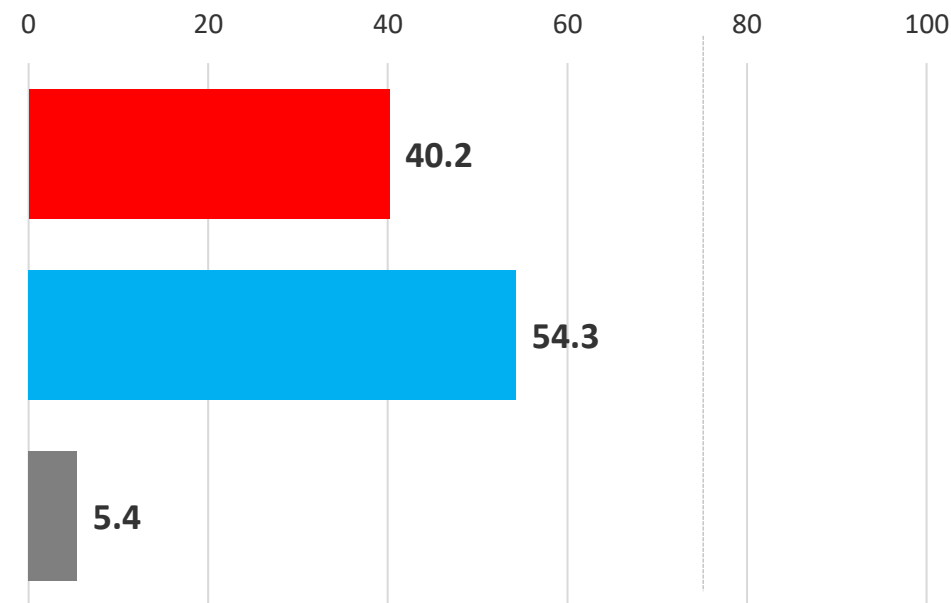
Ψηφοφόροι Βουλευτικών Εκλογών Ιουλίου 2019

| | ΣΥΝΟΛΟ ΕΡΩΤΗΘΕΝΤΩΝ | ΨΗΦ. ΝΔ ΙΟΥΛ. '19 | ΨΗΦ. ΣΥΡΙΖΑ ΙΟΥΛ. '19 | ΑΔΙΕΥΚΡΙΝΙ ΣΤΗ ΨΗΦΟΣ |
|----------------------|--------------------|-------------------|-----------------------|----------------------|
| Πολύ/Αρκετά | 40,9 | 40,9 | 45,9 | 35,1 |
| Όχι και τόσο/Καθόλου | 52,5 | 56 | 53,2 | 48,8 |
| ΔΞ/ΔΑ | 6,6 | 3,1 | 0,9 | 16,1 |

%

Δεν είναι δυνατή η συνεννόηση με την Τουρκία και η χώρα πρέπει είναι πάντα ετοιμοπόλεμη ώστε να αντιμετωπίσει τις προκλήσεις και την εχθρότητα της άλλης πλευράς και **με στρατιωτικά μέσα** εάν χρειαστεί

Η Ελλάδα δεν μπορεί να βρίσκεται σε διαρκή αντιπαλότητα με την Τουρκία και πρέπει να βρεθεί ένα **minimum συνεννόησης** με την γείτονα χώρα ώστε να λυθούν οι διαφορές και να **συνυπάρχουμε ειρηνικά**.



Ψηφοφόροι Βουλευτικών Εκλογών Ιουλίου 2019

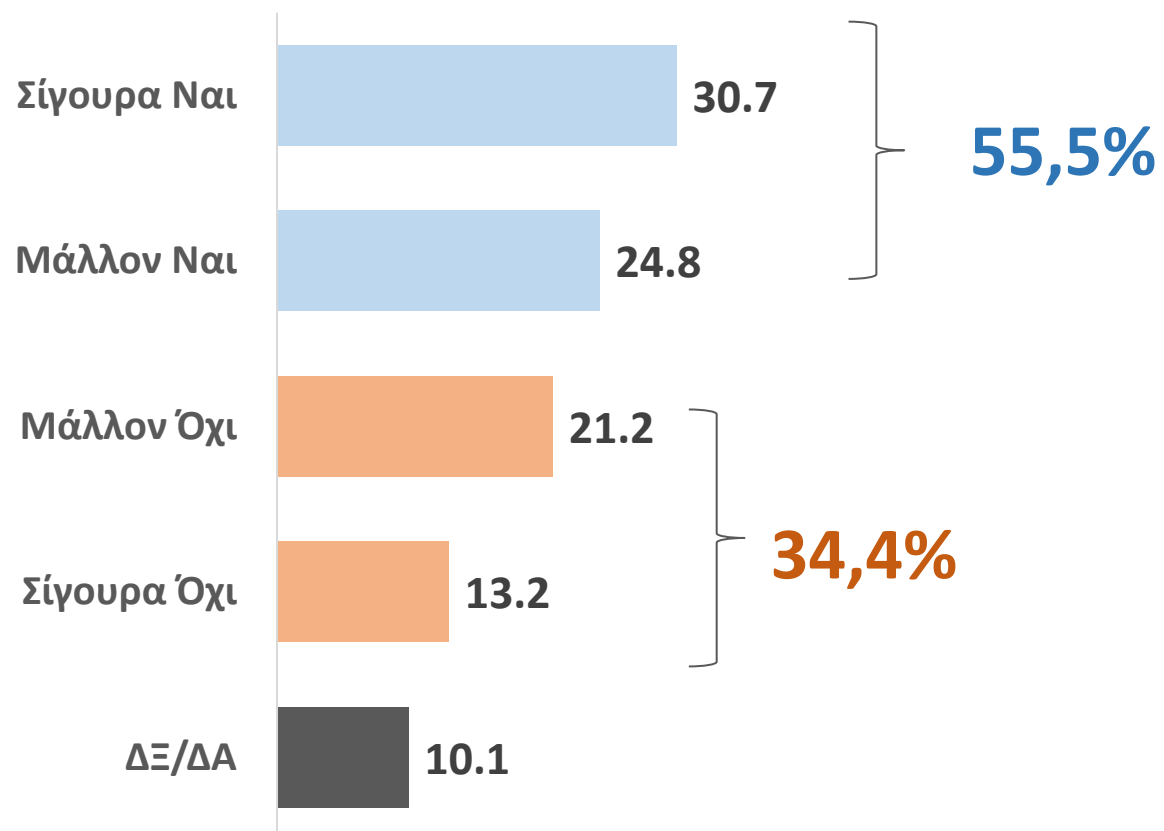
| | ΣΥΝΟΛΟ ΕΡΩΤΗΘΕΝΤΩΝ | ΨΗΦ. ΝΔ ΙΟΥΛ. '19 | ΨΗΦ. ΣΥΡΙΖΑ ΙΟΥΛ. '19 | ΑΔΙΕΥΚΡΙΝΙΣΤΗ ΨΗΦΟΣ |
|---|--------------------|-------------------|-----------------------|---------------------|
| Δεν είναι δυνατή η συνεννόηση με την Τουρκία και η χώρα πρέπει είναι πάντα ετοιμοπόλεμη ώστε να αντιμετωπίσει τις προκλήσεις και την εχθρότητα της άλλης πλευράς και με στρατιωτικά μέσα εάν χρειαστεί | 40,2 | 47,8 | 33,6 | 35,8 |
| Η Ελλάδα δεν μπορεί να βρίσκεται σε διαρκή αντιπαλότητα με την Τουρκία και πρέπει να βρεθεί ένα minimum συνεννόησης με την γείτονα χώρα ώστε να λυθούν οι διαφορές και να συνυπάρχουμε ειρηνικά . | 54,3 | 49,1 | 64,2 | 47,8 |
| ΔΞ/ΔΑ | 5,4 | 3 | 2,2 | 16,3 |

8. Χαλάρωση μέτρων στα σχολεία



Βαθμός συμφωνίας με την **χαλάρωση των μέτρων** ενάντια στην μετάδοση του COVID-19 στα **σχολεία**

Ενόψει της νέας σχολικής χρονιάς συμφωνείτε με την χαλάρωση των μέτρων ενάντια στην μετάδοση του COVID-19;
Σύνολο ερωτηθέντων (N=1000)




Βαθμός συμφωνίας με την **χαλάρωση των μέτρων** ενάντια στην μετάδοση του COVID-19 στα **σχολεία**

Ανάλυση με βάση την ψήφο 2019, το φύλο και την ηλικία, και την περιοχή

| | ΣΥΝΟΛΟ ΕΡΩΤΗΘΕΝΤΩΝ | ΨΗΦ. ΝΔ ΙΟΥΛ. '19 | ΨΗΦ. ΣΥΡΙΖΑ ΙΟΥΛ. '19 | ΣΥΝΟΛΟ ΑΔΙΕΥΚΡ. ΨΗΦΟΥ ΕΚΛΟΓΩΝ |
|--------------------|--------------------|-------------------|-----------------------|-------------------------------|
| Σίγουρα/Μάλλον Ναι | 55,5 | 56,9 | 56,3 | 53 |
| Μάλλον/Σίγουρα Όχι | 34,4 | 36,6 | 34,4 | 31,7 |
| ΔΞ/ΔΑ | 10,1 | 6,5 | 9,2 | 15,3 |

| | ΣΥΝΟΛΟ ΕΡΩΤΗΘΕΝΤΩΝ | ΑΝΔΡΕΣ | ΓΥΝΑΙΚΕΣ | 17-34 | 35-44 | 45-54 | 55-64 | 65+ |
|--------------------|--------------------|--------|----------|-------|-------|-------|-------|------|
| Σίγουρα/Μάλλον Ναι | 55,5 | 58 | 53,2 | 60,5 | 61,2 | 58,2 | 57,8 | 41,7 |
| Μάλλον/Σίγουρα Όχι | 34,4 | 33,3 | 35,4 | 29,3 | 30,6 | 38,4 | 40,2 | 37,2 |
| ΔΞ/ΔΑ | 10,1 | 8,7 | 11,4 | 10,2 | 8,2 | 3,5 | 2 | 21 |

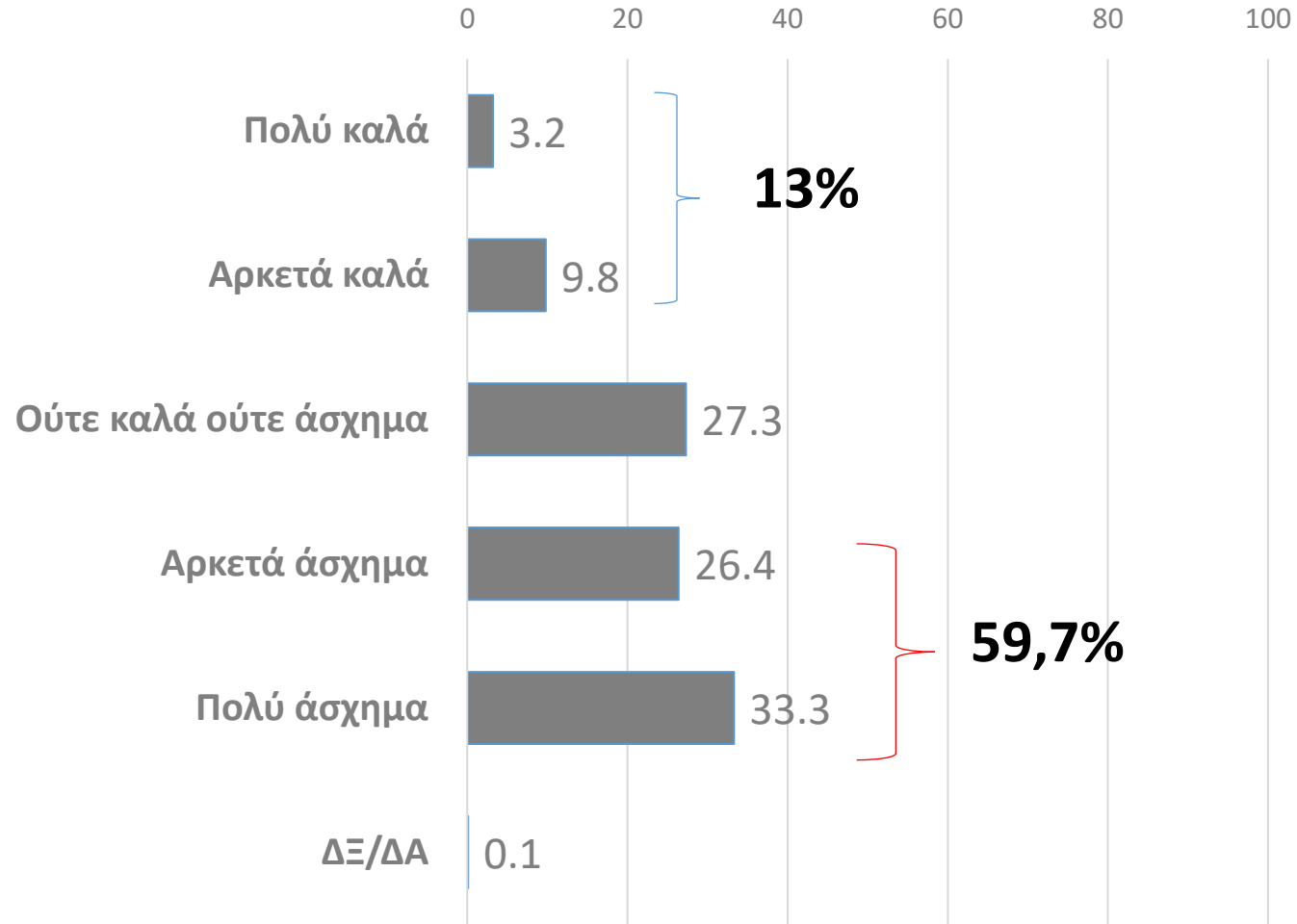
9. Δείκτες αισιοδοξίας



Δείκτης αισιοδοξίας – Πως πάνε τα πράγμα στην χώρα

Σύνολο ερωτηθέντων (N=1000)

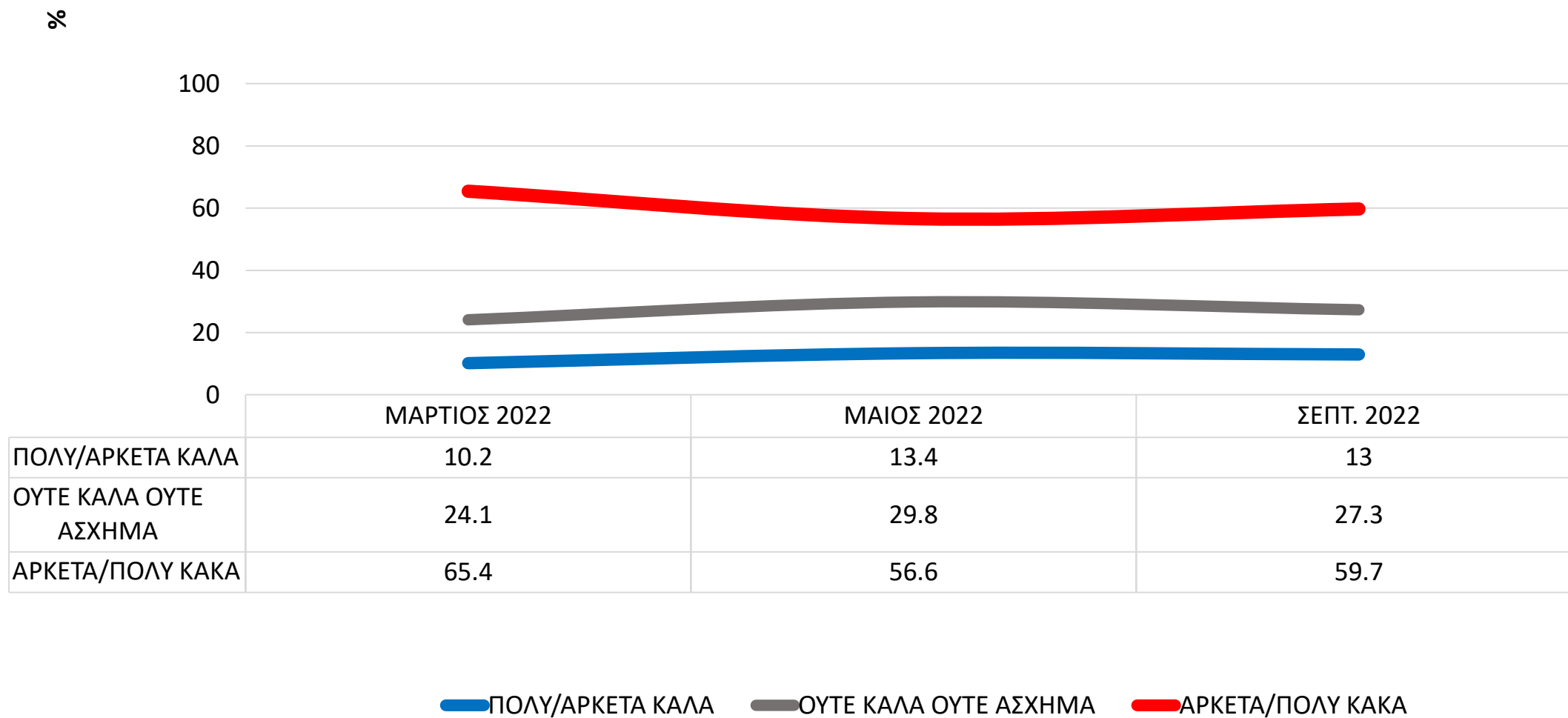
Θα ήθελα να μου πείτε, πως πιστεύετε ότι πάνε τα πράγματα γενικά, στην χώρα μας.



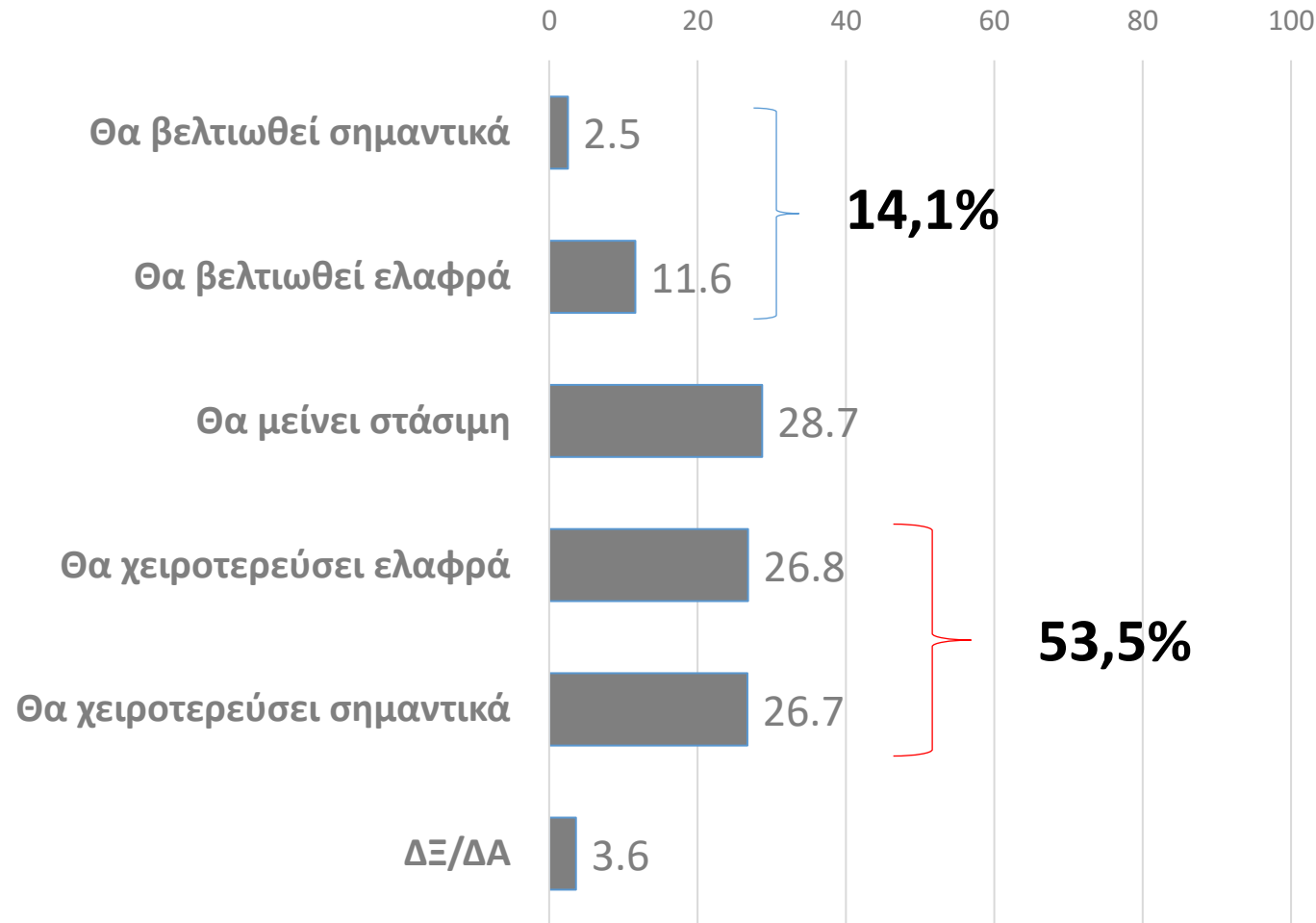
Δείκτης αισιοδοξίας – Πως πάνε τα πράγμα στην χώρα

Σύνολο ερωτηθέντων (N=1000)

Θα ήθελα να μου πείτε, πως πιστεύετε ότι πάνε τα πράγματα γενικά, στην χώρα μας.

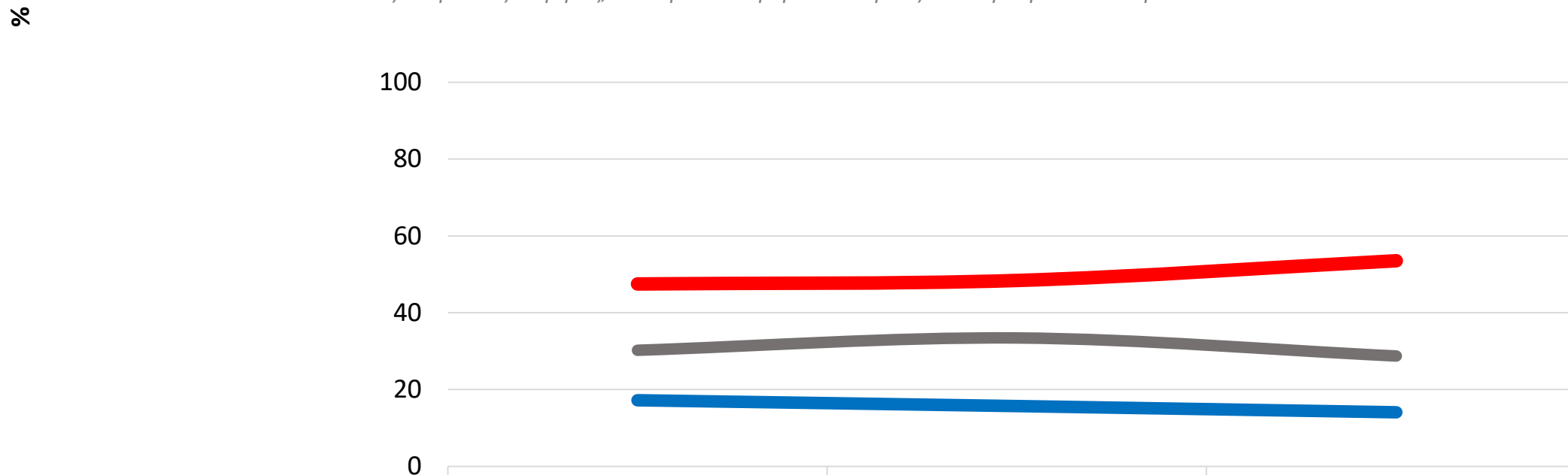


Στους επόμενους 12 μήνες, θα λέγατε ότι η προσωπική σας οικονομική κατάσταση



Σύνολο ερωτηθέντων (N=1000)

Στους επόμενους 12 μήνες, θα λέγατε ότι η προσωπική σας οικονομική κατάσταση

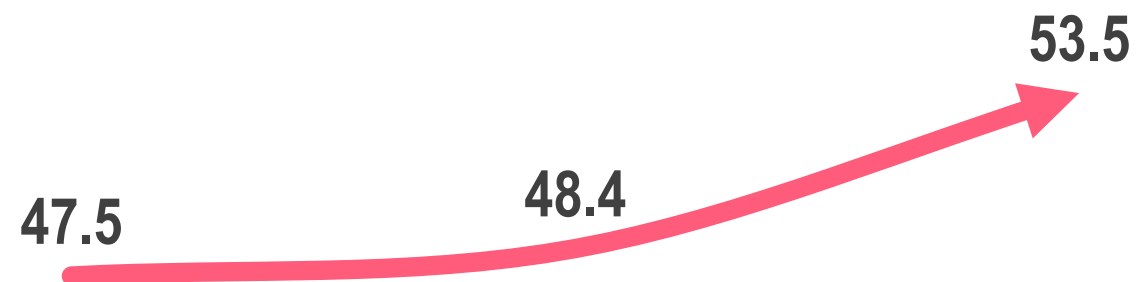


| | ΜΑΡΤΙΟΣ 2022 | ΜΑΙΟΣ 2022 | ΣΕΠΤ. 2022 |
|-------------------------------------|--------------|------------|------------|
| ΘΑ ΒΕΛΤΙΩΘΕΙ ΣΗΜΑΝΤΙΚΑ & ΕΛΑΦΡΑ | 17.2 | 15.7 | 14.1 |
| ΘΑ ΜΕΙΝΕΙ ΣΤΑΣΙΜΗ | 30.2 | 33.4 | 28.7 |
| ΘΑ ΧΕΙΡΟΤΕΡΕΥΣΕΙ ΣΗΜΑΝΤΙΚΑ & ΕΛΑΦΡΑ | 47.5 | 48.4 | 53.5 |


■ ΘΑ ΒΕΛΤΙΩΘΕΙ ΣΗΜΑΝΤΙΚΑ & ΕΛΑΦΡΑ
 ■ ΘΑ ΜΕΙΝΕΙ ΣΤΑΣΙΜΗ
 ■ ΘΑ ΧΕΙΡΟΤΕΡΕΥΣΕΙ ΣΗΜΑΝΤΙΚΑ & ΕΛΑΦΡΑ

Δείκτης αισιοδοξίας- Πορεία της προσωπικής τους οικονομικής κατάστασης τους επόμενους 12 μήνες

Σύνολο ερωτηθέντων (N=1000)



| | ΜΑΡΤΙΟΣ 2022 | ΜΑΙΟΣ 2022 | ΣΕΠΤΕΜΒΡΙΟΣ 2022 |
|---|--------------|------------|------------------|
| ▶ ΠΡΟΣΩΠΙΚΗ ΟΙΚΟΝΟΜΙΚΗ ΚΑΤΑΣΤΑΣΗ ΘΑ ΧΕΙΡΟΤΕΡΕΥΣΕΙ ΣΕ ΕΠΟΜΕΝΟΥΣ 12 ΜΗΝΕΣ | 47.5 | 48.4 | 53.5 |



Έρευνα Καταγραφής των
Πολιτικών και Κοινωνικών Εξελίξεων

3^η Μέτρηση

Διεξήχθη για το **NEWSBOMB**

Από την 

Σεπτέμβριος 2022