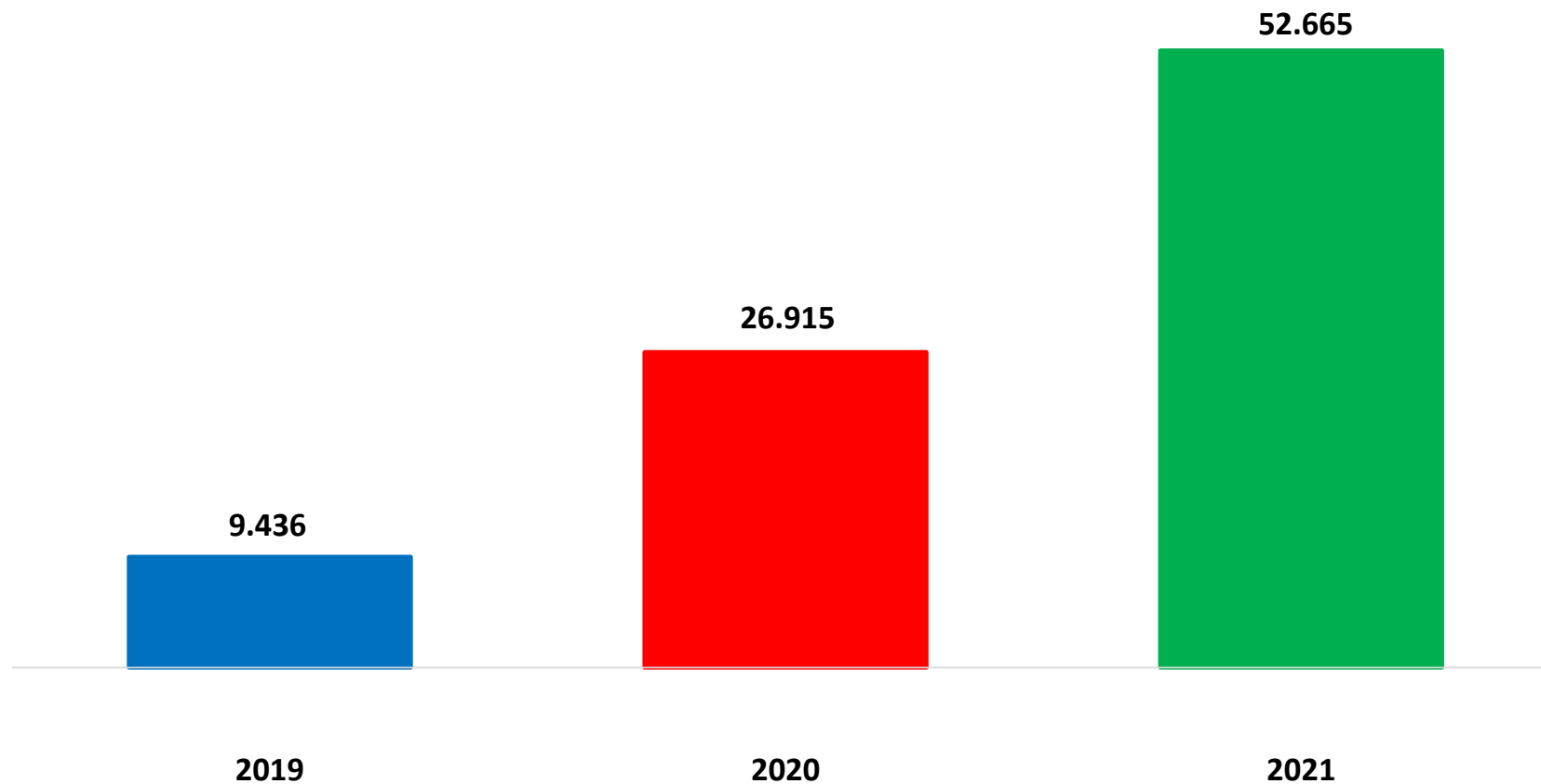


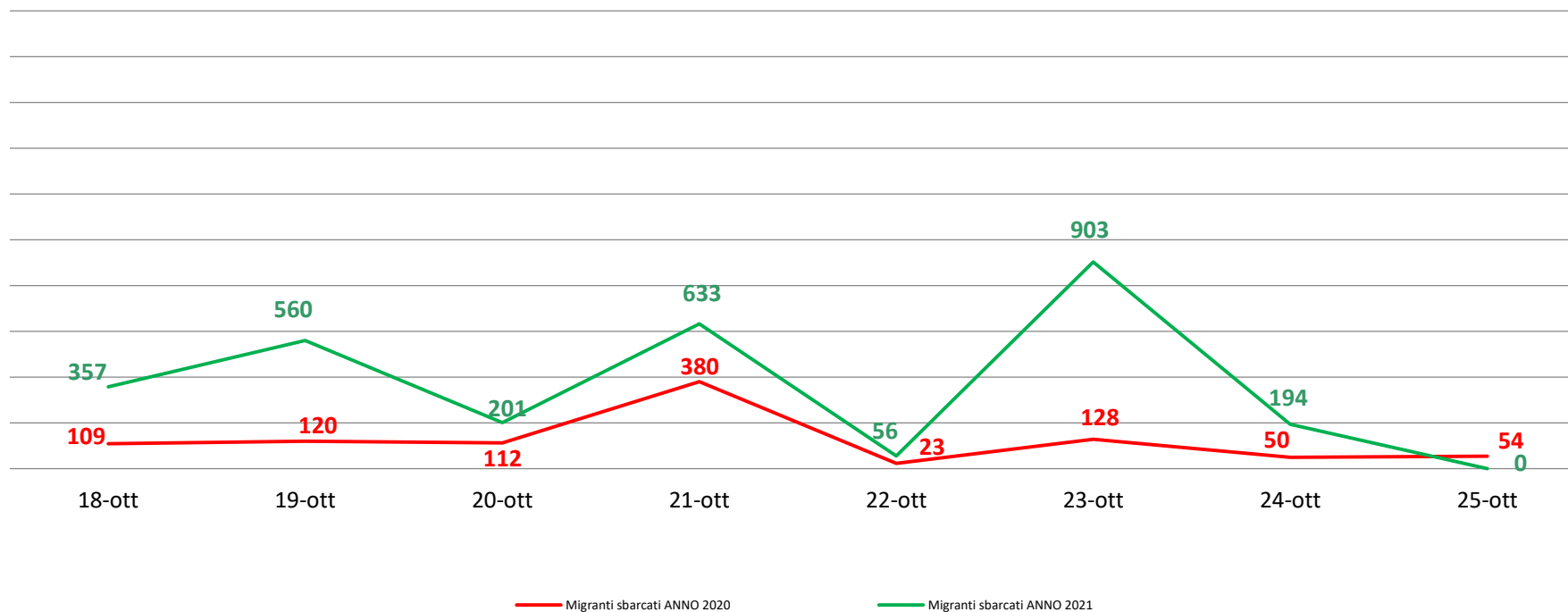
Il grafico illustra la situazione relativa al numero dei migranti sbarcati a decorrere dal 1 gennaio 2021 al 25 ottobre 2021* comparati con i dati riferiti allo stesso periodo degli anni 2019 e 2020



*I dati si riferiscono agli eventi di sbarco rilevati entro le ore 8:00 del giorno di riferimento.

Fonte: Dipartimento della Pubblica sicurezza. I dati sono suscettibili di successivo consolidamento.

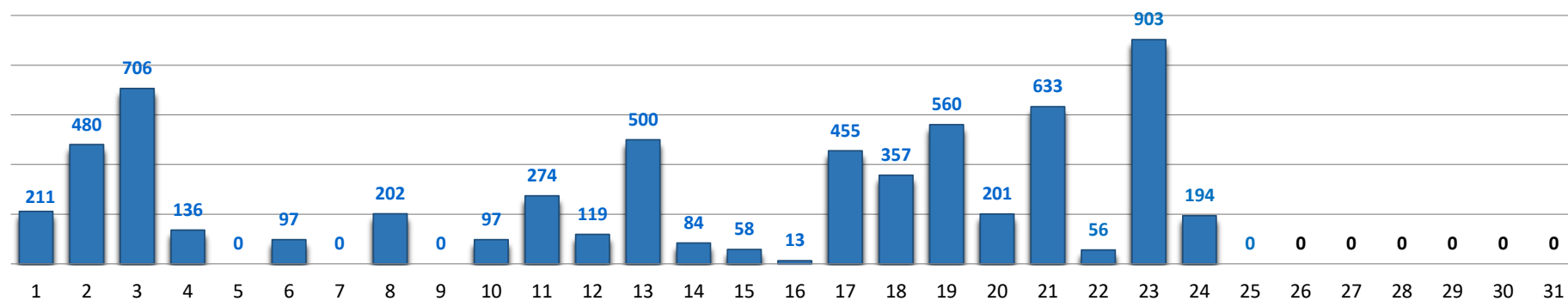
Migranti sbarcati* - confronto corrispondente periodo anno precedente



*I dati si riferiscono agli eventi di sbarco rilevati entro le ore 8:00 del giorno di riferimento

Fonte: Dipartimento della Pubblica sicurezza. I dati sono suscettibili di successivo consolidamento.

Migranti sbarcati per giorno al 25 Ottobre 2021* - mese di Ottobre



*I dati si riferiscono agli eventi di sbarco rilevati entro le ore 8:00 del giorno di riferimento

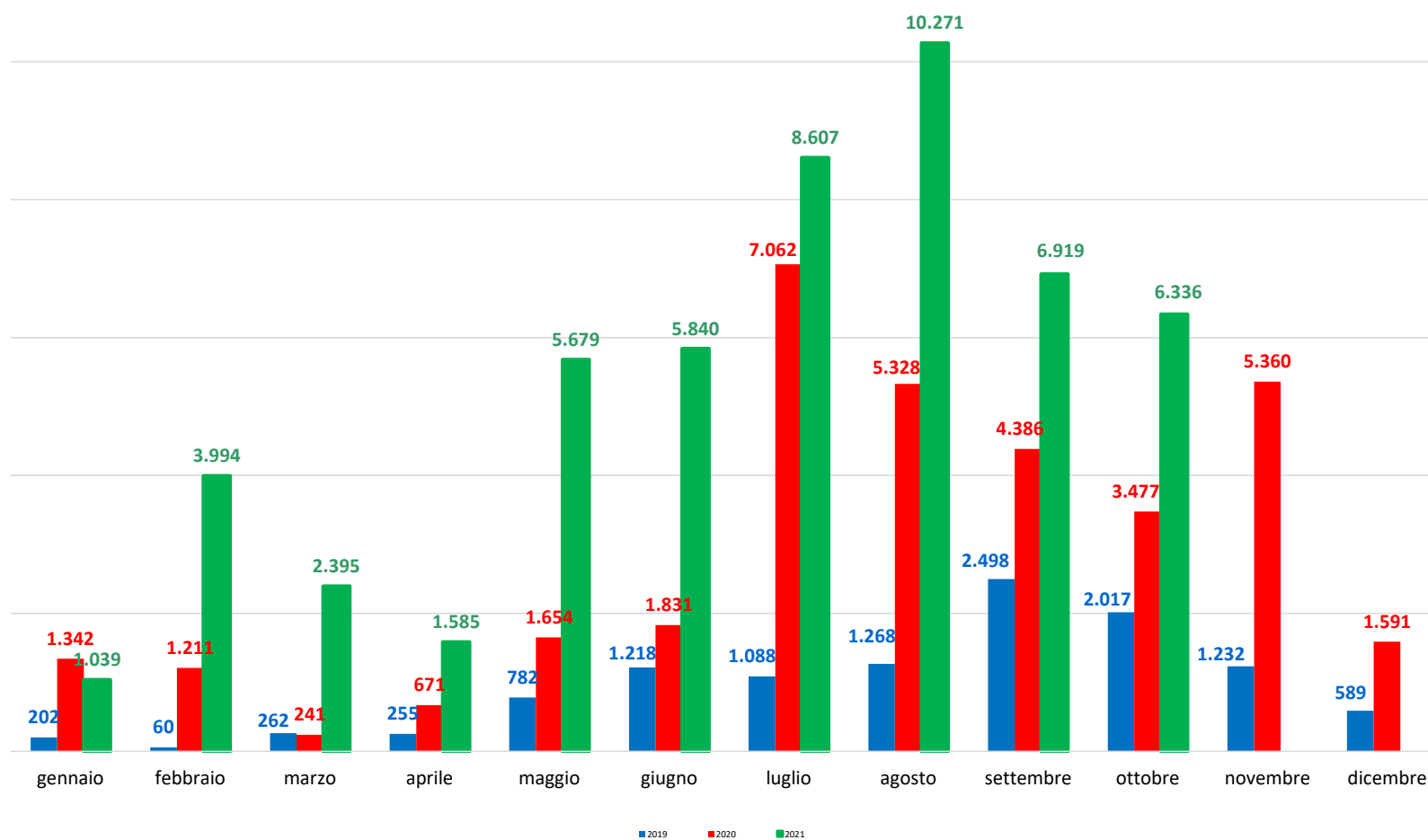
Fonte: Dipartimento della Pubblica sicurezza. I dati sono suscettibili di successivo consolidamento.

Comparazione migranti sbarcati negli anni 2019/2020/2021

2019:11.471

2020:34.154

2021:52.665*



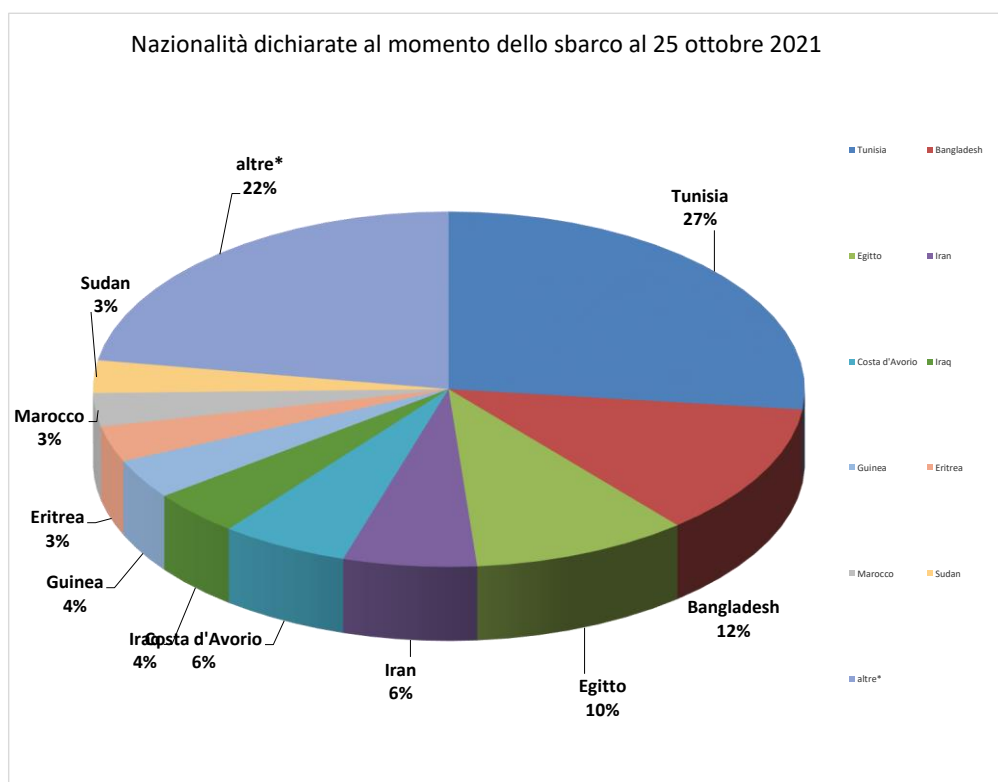
Fonte: Dipartimento della Pubblica sicurezza. I dati sono suscettibili di successivo consolidamento.

Nazionalità dichiarate al momento dello sbarco anno 2021 (aggiornato al 25 ottobre 2021)	
Tunisia	14.130
Bangladesh	6.344
Egitto	5.182
Iran	3.197
Costa d'Avorio	3.061
Iraq	2.178
Guinea	1.905
Eritrea	1.717
Marocco	1.596
Sudan	1.560
altre*	11.795
Totale**	52.665

*il dato potrebbe ricomprendere immigrati per i quali sono ancora in corso le attività di identificazione.

**I dati si riferiscono agli eventi di sbarco rilevati entro le ore 8:00 del giorno di riferimento.

Fonte: Dipartimento della Pubblica sicurezza. I dati sono suscettibili di successivo consolidamento.

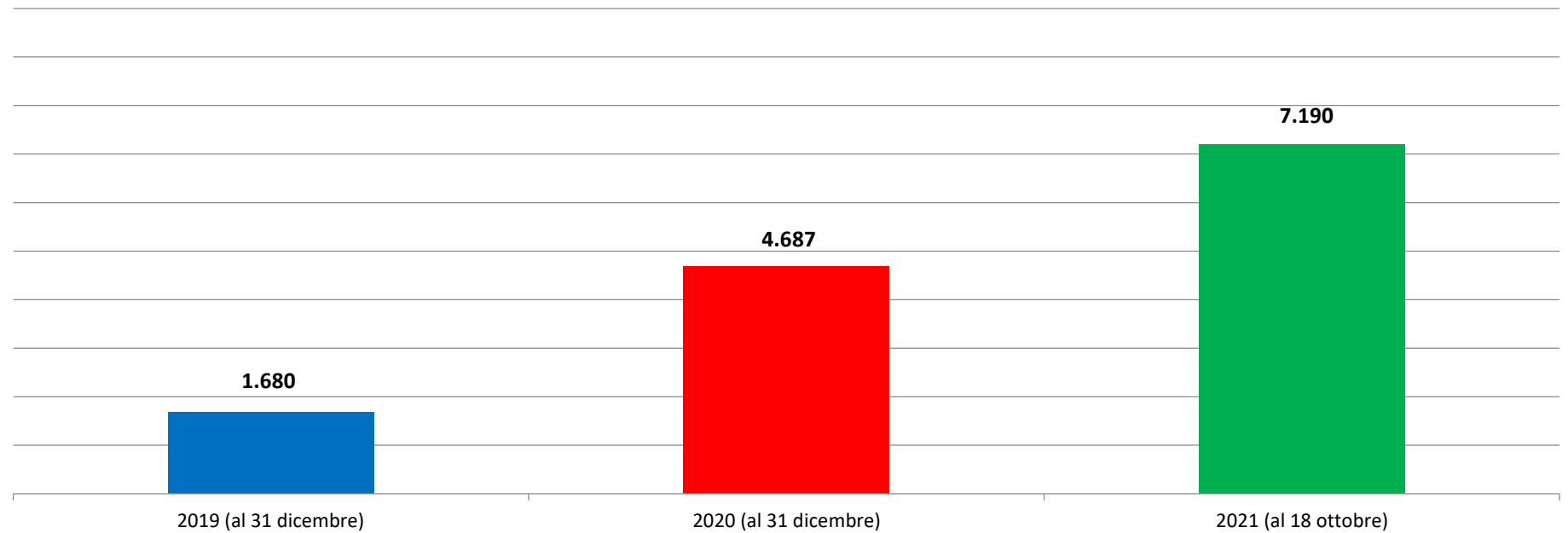


* il dato potrebbe ricomprendere immigrati per i quali sono ancora in corso le attività di identificazione

**I dati si riferiscono agli eventi di sbarco rilevati entro le ore 8:00 del giorno di riferimento

Fonte: Dipartimento della pubblica sicurezza. I dati sono suscettibili di successivo consolidamento.

Minori stranieri non accompagnati sbarcati:
Anno **2019**: 1.680 Anno **2020**: 4.687 Anno **2021**: 7.190



Fonte: Dipartimento della Pubblica sicurezza. I dati sono suscettibili di successivo consolidamento.