



Encuesta Plaza Pública

Tercera semana de Septiembre - Estudio N°297

Metodología

Técnica

Encuestas Telefónicas aplicada a través de sistema Cati a celulares de prepago y post pago.

Universo

Hombres y mujeres mayores de 18 años, habitantes de las 16 regiones del país.

Muestreo

Muestreo probabilístico con selección aleatoria de individuo y estratificado previamente por región.

Muestra y cobertura semanal

705 casos. Margen de error de +/- 3,7 puntos porcentuales al 95% de confianza.

Se alcanzó una cobertura total de 185 comunas. El 90% de la muestra fue aplicada en población urbana y el 10% en población rural.

Tasa de logro

Para lograr los 705 casos efectivos se realizaron un total de 4.469 llamados, lo que representa una tasa de éxito del 16%.

Ponderación

Los datos fueron ponderados a nivel de sujetos por zona, género y edad, obteniendo una muestra de representación nacional para el universo en estudio.

Fecha de terreno

Lunes 16 a Martes 17 de Septiembre de 2019.

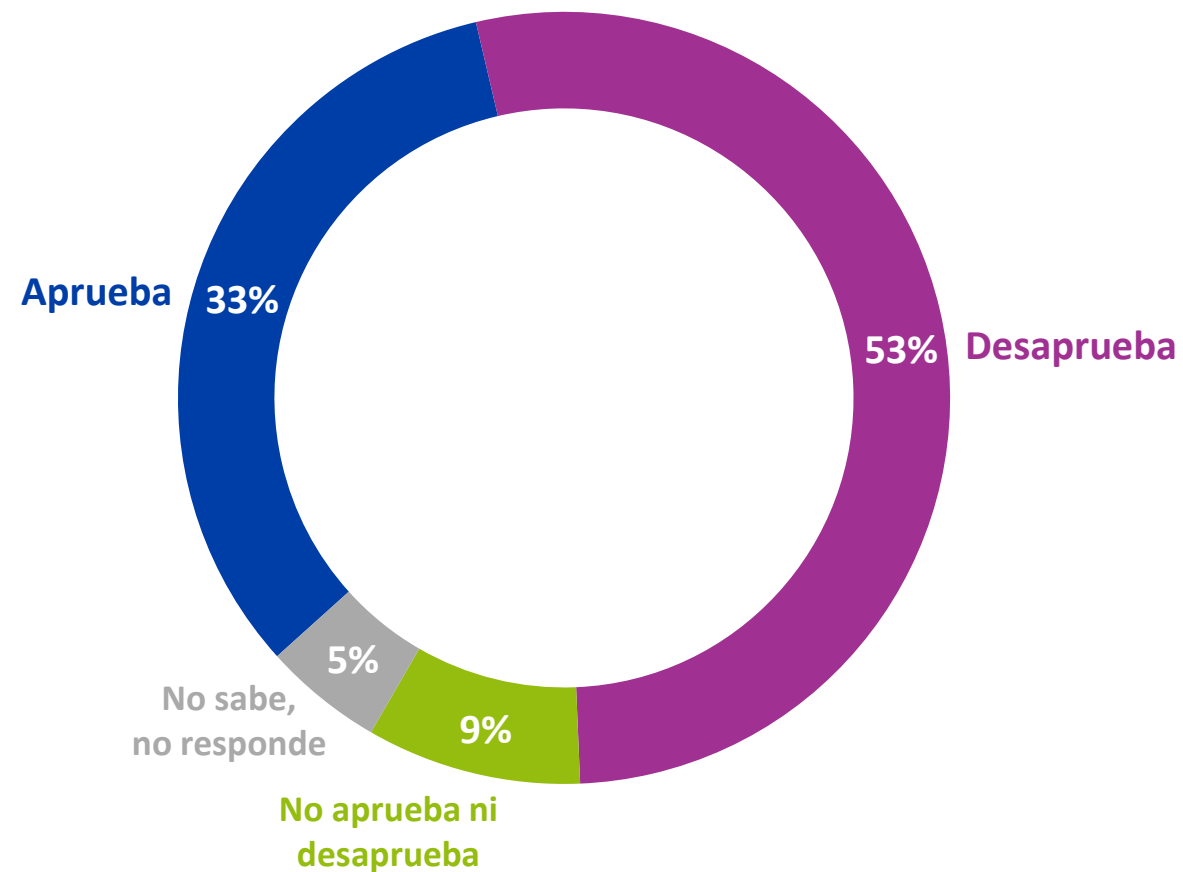
APROBACIÓN GOBIERNO

SEBASTIÁN PIÑERA



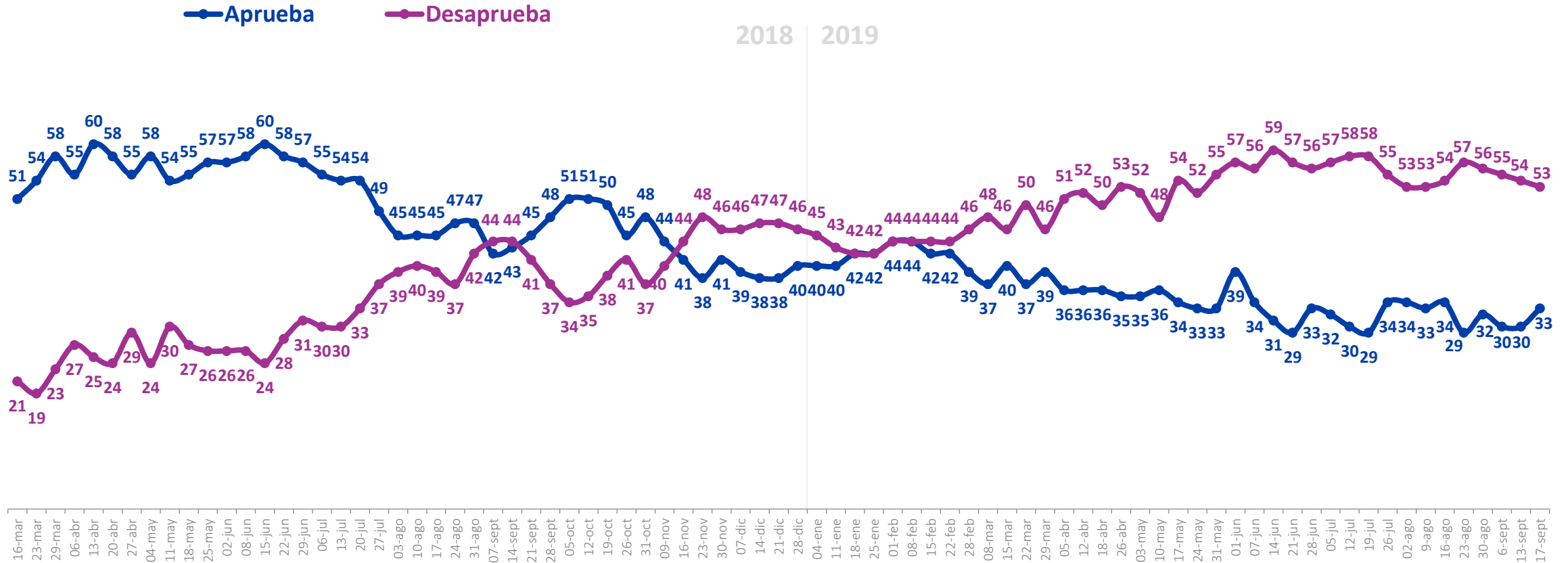
Aprobación Presidencial

Independiente de su posición política, ¿Usted aprueba o desaprueba la forma como **Sebastián Piñera** está conduciendo su gobierno? %



Aprobación Presidencial

Independiente de su posición política, ¿Usted aprueba o desaprueba la forma como **Sebastián Piñera** está conduciendo su gobierno? %

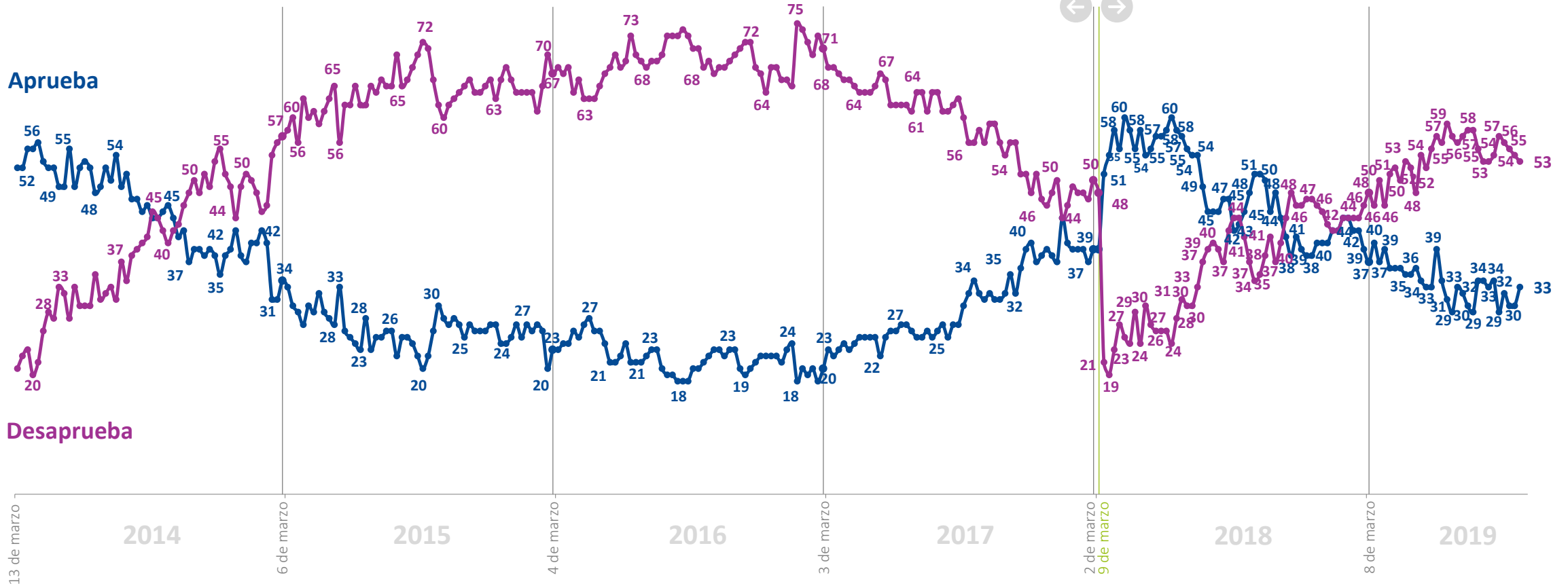


*Se omiten categorías “Ni aprueba ni desaprueba” y “No sabe, no responde”

Histórico. Aprobación Presidencial



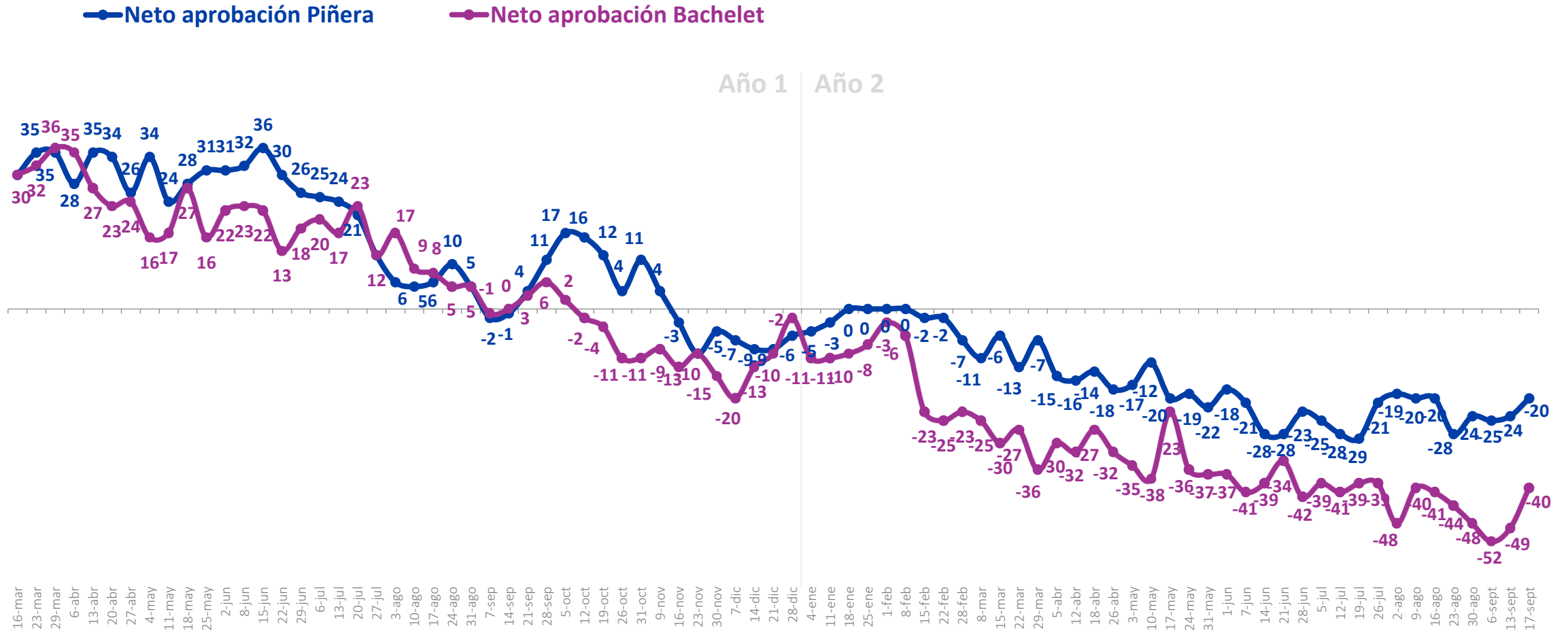
Michelle Bachelet
Sebastián Piñera



*Se omiten categorías "Ni aprueba ni desaprueba" y "No sabe, no responde"

Neto de Aprobación Presidencial

(% aprobadores – desaprobadores)



*Diferencia entre aprobadores y desaprobadores

Razones de aprobación al Presidente Piñera

¿Cuáles son las principales razones por las que usted aprueba al Presidente Piñera? Espontánea

Septiembre semana 2



Septiembre semana 3



Razones de desaprobación al Presidente Piñera

¿Cuáles son las principales razones por las que usted desaprueba al Presidente Piñera? Espontánea

Septiembre semana 2



Septiembre semana 3

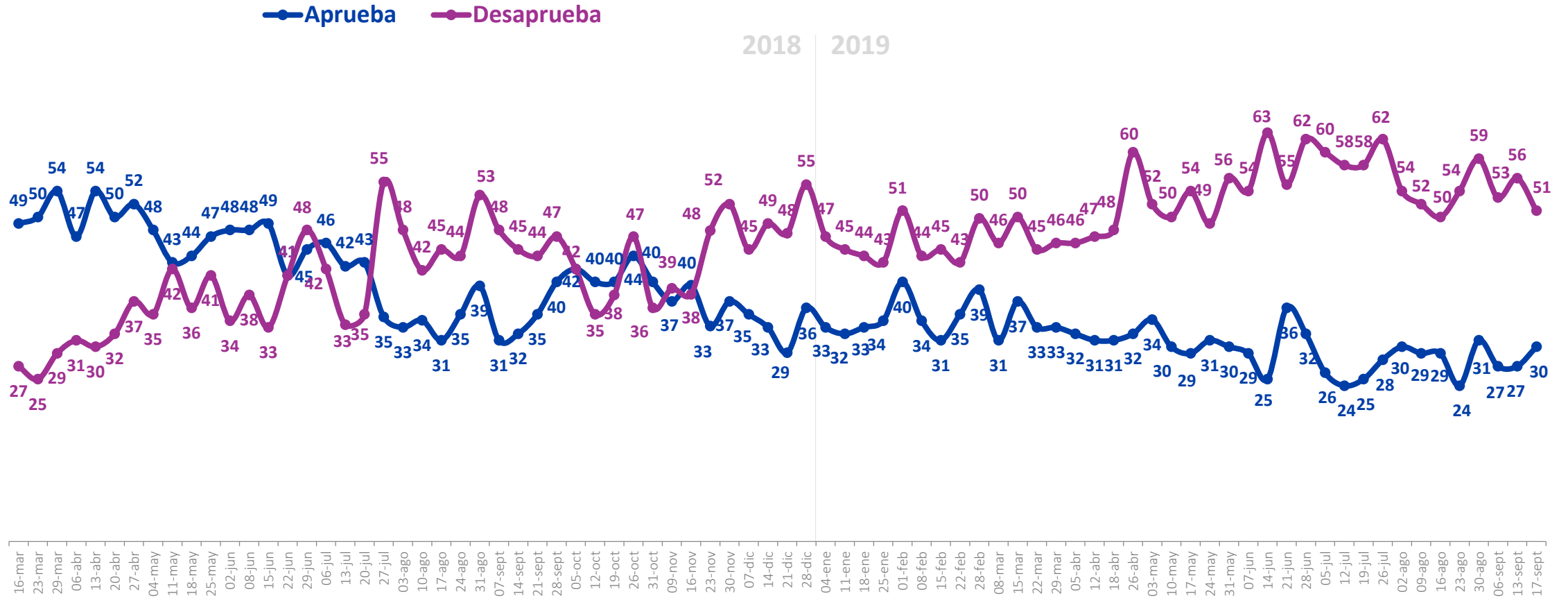


GABINETE



Aprobación Gabinete

En general, ¿Usted aprueba o desaprueba el desempeño del actual equipo de ministras y ministros del Presidente Piñera? %

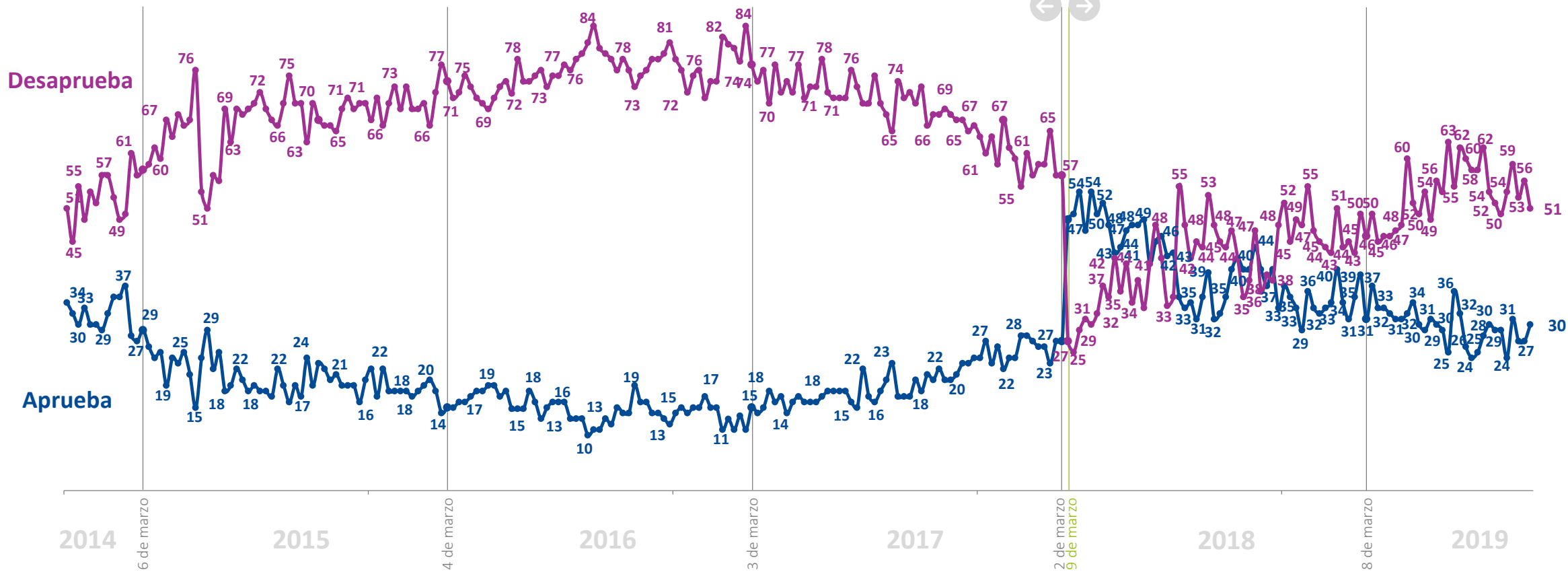


*Se omiten categorías “Ni aprueba ni desaprueba” y “No sabe, no responde”

Histórico. Aprobación Gabinete



Michelle Bachelet
Sebastián Piñera

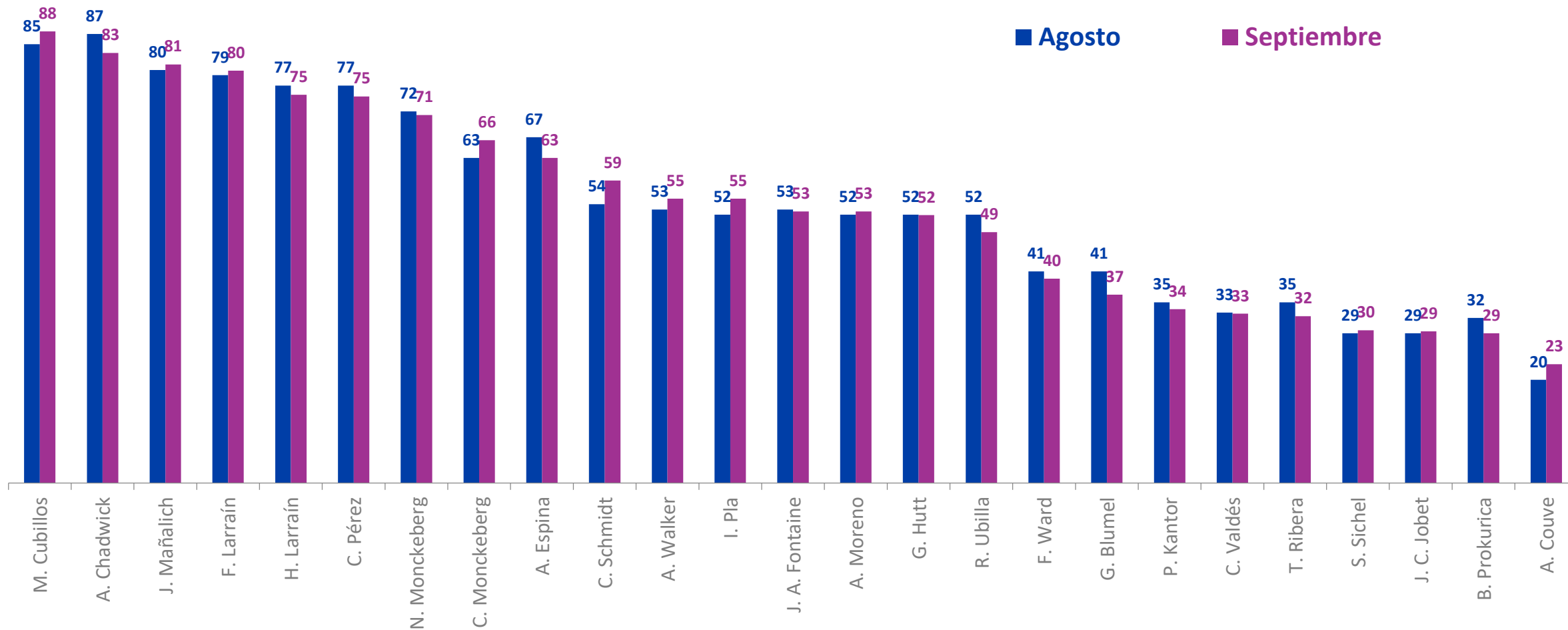


*Se omiten categorías "Ni aprueba ni desaprueba" y "No sabe, no responde"

Conocimiento equipo de gobierno

¿Usted conoce o ha oído hablar de los siguientes ministros/as y subsecretarios?

% Que conoce



Conocimiento equipo de gobierno

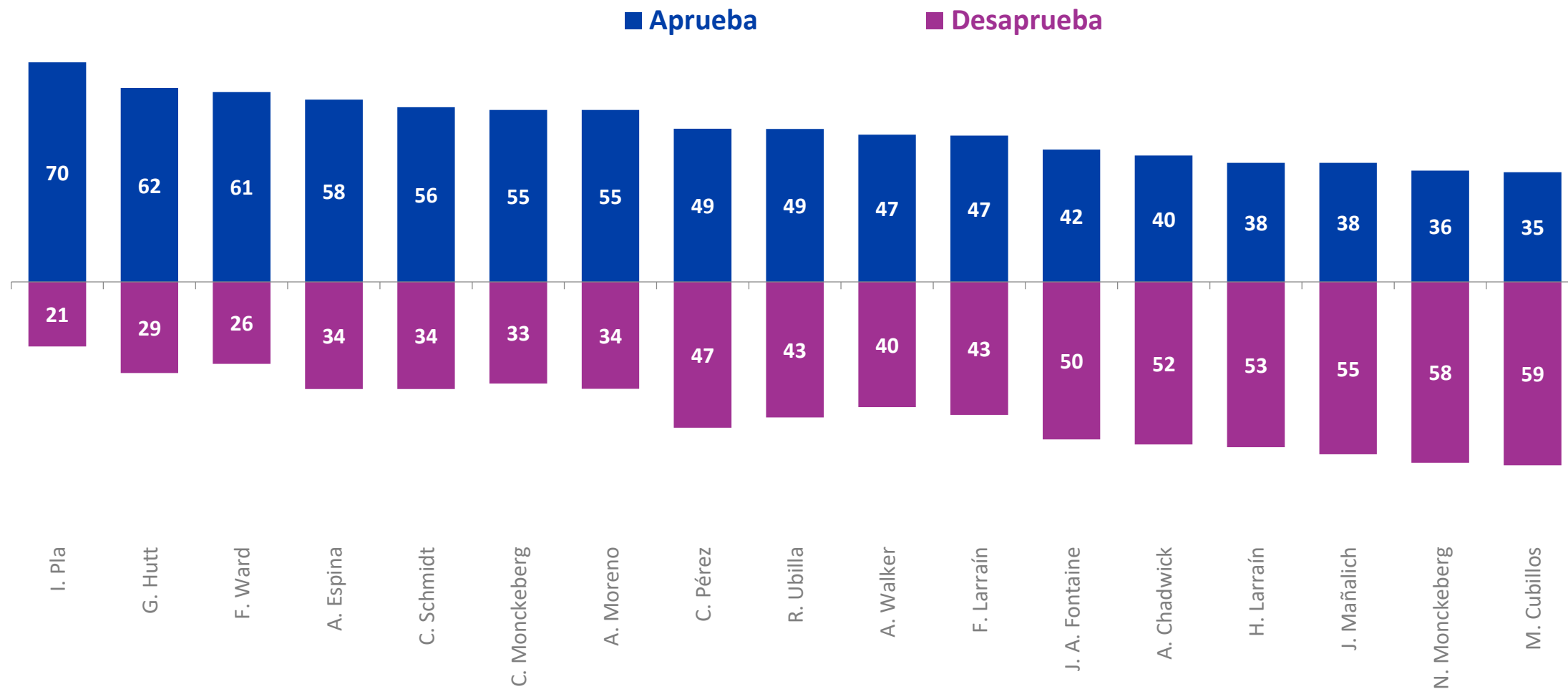
¿Usted conoce o ha oído hablar de los siguientes ministros/as y subsecretarios?

% Que conoce

	Mar 2018	Abr 2018	May 2018	Jun 2018	Jul 2018	Ago 2018	Sept 2018	Oct 2018	Nov 2018	Dic 2018	Ene 2019	Feb 2019	Mar 2019	Abr 2019	May 2019	Jun 2019	Jul 2019	Ago 2019	Sept 2019
M. Cubillos	54	58	57	60	60	73	77	73	78	76	75	72	77	73	74	79	87	85	88
A. Chadwick	85	82	83	85	82	84	84	83	88	86	86	84	84	82	85	84	83	87	83
J. Mañalich																77	79	80	81
F. Larraín	79	82	84	81	81	80	80	79	85	81	77	74	79	78	80	77	74	79	80
H. Larraín	80	80	80	82	80	78	78	76	81	78	72	72	76	76	76	75	73	77	75
C. Pérez	81	79	79	76	77	82	78	77	80	78	76	73	77	76	74	76	71	77	75
N. Monckeberg	67	67	70	67	68	70	65	65	70	68	65	66	68	65	69	67	66	72	71
C. Monckeberg	65	60	61	60	61	61	60	60	62	62	57	60	58	60	62	62	64	63	66
A. Espina	70	69	67	68	68	67	67	66	71	71	65	66	67	64	64	64	68	67	63
C. Schmidt						62	66	58	56	60	54	54	55	58	54	55	50	54	59 
A. Walker	51	51	55	49	48	51	51	49	51	50	47	50	48	52	49	48	48	53	55
I. Pla	39	43	49	49	49	51	54	51	51	51	47	54	59	54	51	51	51	52	55
J. A. Fontaine	45	48	47	46	45	46	48	46	49	49	45	47	45	46	47	53	50	53	53
A. Moreno	47	46	42	40	42	44	41	40	47	45	43	37	37	38	41	49	49	52	53
G. Hutt	29	39	38	39	40	41	44	45	52	51	55	49	57	54	49	45	46	52	52
R. Ubilla	45	47	45	44	45	47	47	43	54	50	47	51	49	47	45	46	48	52	49
F. Ward	37	35	37	33	34	34	34	35	37	34	32	45	38	41	41	40	39	41	40
G. Blumel	43	44	44	40	40	44	44	41	42	41	40	40	35	40	40	41	40	41	37
P. Kantor	21	29	28	23	24	23	26	25	24	23	24	22	28	27	25	27	27	35	34
C. Valdés						38	39	32	37	35	33	32	29	33	29	32	29	33	33
T. Ribera																33	30	35	32
S. Sichel																32	29	29	30
J. C. Jobet																27	25	29	29
B. Prokurica	33	33	35	33	32	30	31	30	32	30	28	28	28	29	26	33	31	32	29
A. Couve										30	26	23	20	20	17	21	21	20	23

Aprobación equipo de gobierno

Independiente de su posición política, ¿Usted aprueba o desaprueba la forma en cómo los siguientes ministros y/o subsecretarios están desarrollando su labor? %



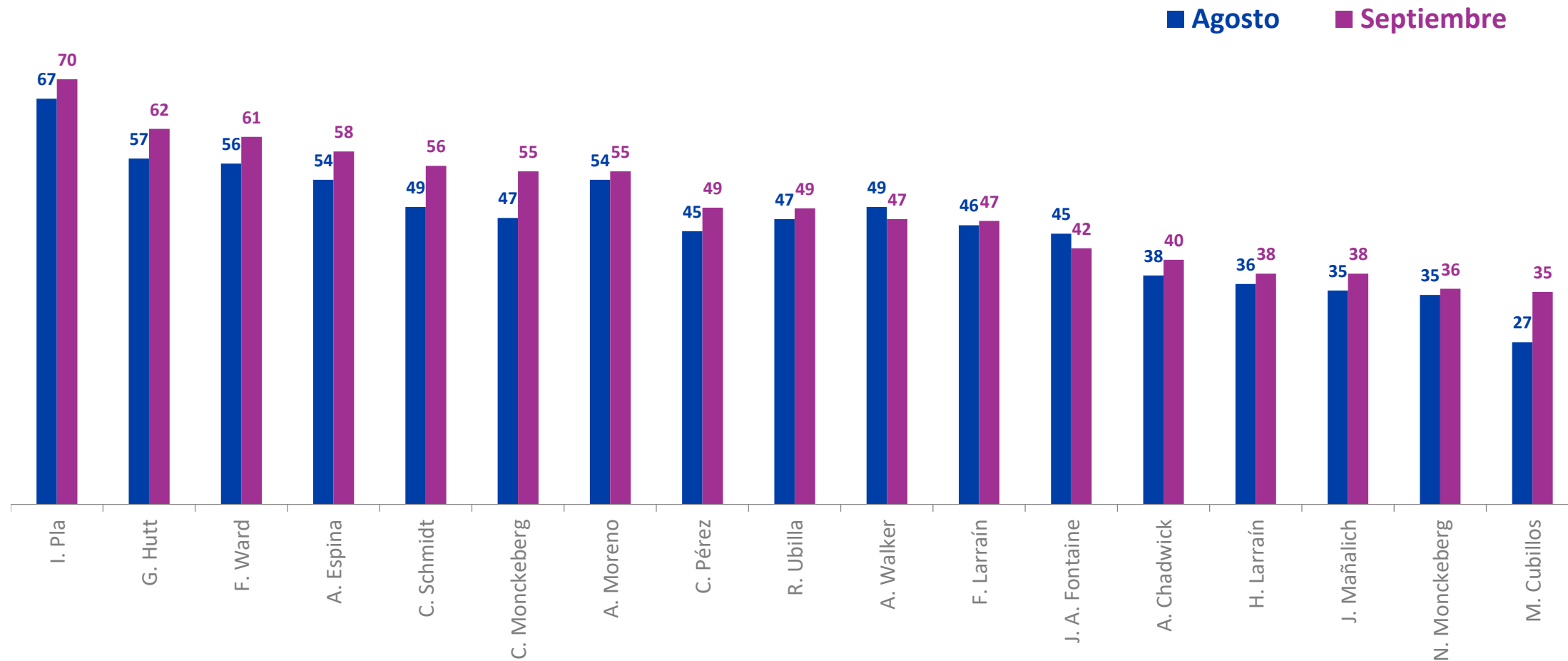
Casos: En base a conocimiento de cada ministro. Se omiten categorías “Ni aprueba ni desaprueba” y “No sabe, no responde”.

*Se grafican ministros/as con más del 40% de conocimiento.

Aprobación equipo de gobierno

Independiente de su posición política, ¿Usted aprueba o desaprueba la forma en cómo los siguientes ministros y/o subsecretarios están desarrollando su labor?






% Aprueba



Aprobación equipo de gobierno

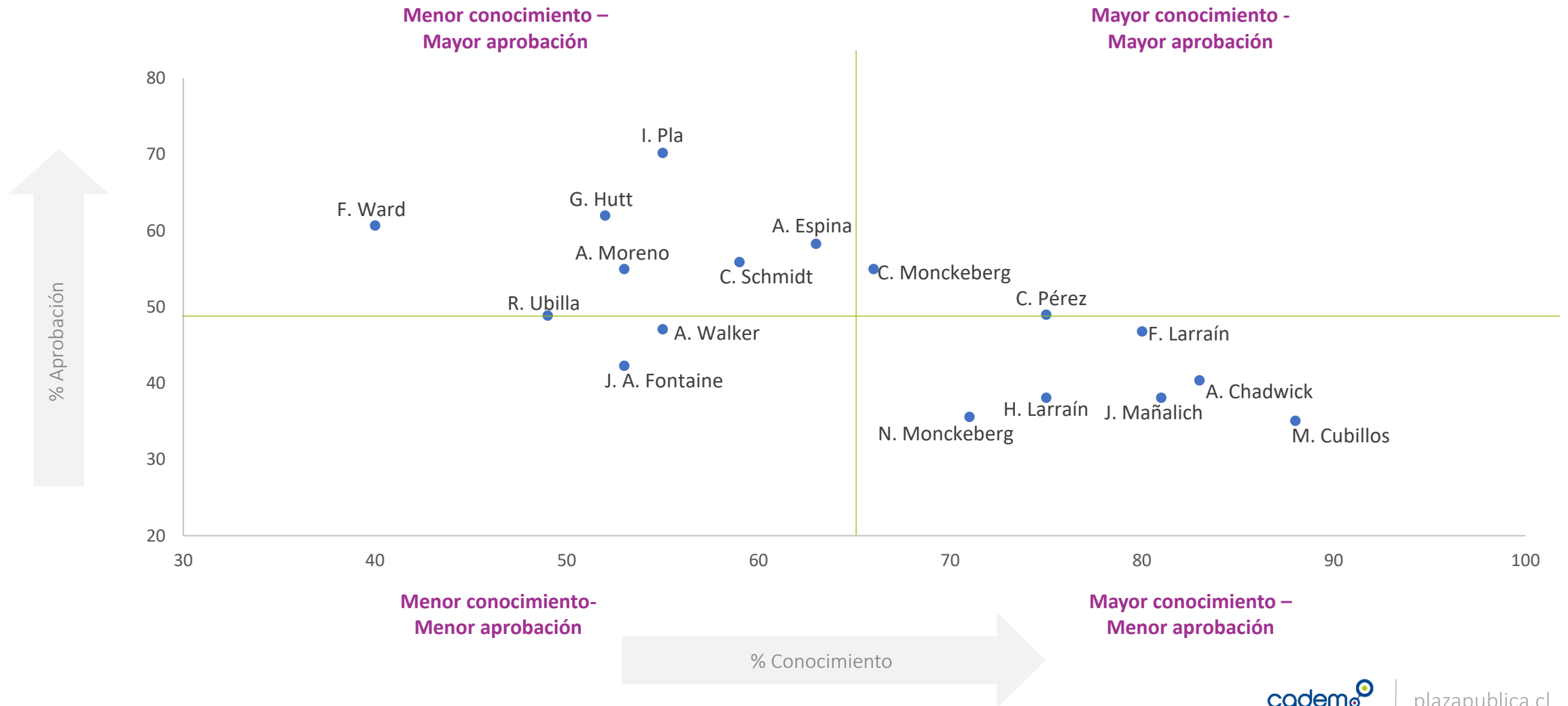
Independiente de su posición política, ¿Usted aprueba o desaprueba la forma en cómo los siguientes ministros y/o subsecretarios están desarrollando su labor?

% Aprueba

	Mar 2018	Abr 2018	May 2018	Jun 2018	Jul 2018	Ago 2018	Sept 2018	Oct 2018	Nov 2018	Dic 2018	Ene 2019	Feb 2019	Mar 2019	Abr 2019	May 2019	Jun 2019	Jul 2019	Ago 2019	Sept 2019
I. Pla	65	66	64	70	62	74	74	70	68	66	66	68	70	69	66	69	68	67	70
G. Hutt					45	46	56	48	60	65	64	59	60	58	54	59	53	57	62 
F. Ward												58		56	52	59		56	61 
A. Espina	65	66	67	64	65	65	71	60	55	52	57	55	55	55	50	53	55	54	58
C. Schmidt						50	53	51	51	54	56	55	58	56	51	55	52	49	56 
C. Monckeberg	56	59	60	61	56	59	63	53	59	54	56	52	57	52	58	53	53	47	55 
A. Moreno	64	64	63	65	63	61	65	61	60	59	60				59	58	55	54	55
C. Pérez	67	66	68	67	67	63	68	62	58	55	57	54	54	58	53	54	52	45	49
R. Ubilla	67	65	65	65	65	59	66	62	52	52	49	47	48	50	42	42	48	47	49
A. Walker	62	57	57	59	56	59	59	52	54	52	57	49	52	52	46	54	50	49	47
F. Larraín	66	64	58	58	57	54	60	56	50	51	51	50	50	54	45	49	48	46	47
J. A. Fontaine	60	59	59	59	53	56	60	53	54	58	60	53	55	48	53	49	44	45	42
A. Chadwick	63	60	64	61	60	55	59	58	45	43	37	38	40	44	38	43	39	38	40
H. Larraín	54	49	46	47	44	47	53	44	45	42	41	39	37	35	35	38	36	36	38
J. Mañalich																37	39	35	38
N. Monckeberg	57	58	52	54	50	43	53	46	47	42	46	43	44	42	42	41	39	35	36
M. Cubillos	61	62	63	65	65	43	52	50	52	51	53	47	46	49	43	32	23	27	35 

Mapa de posicionamiento Ministros/as

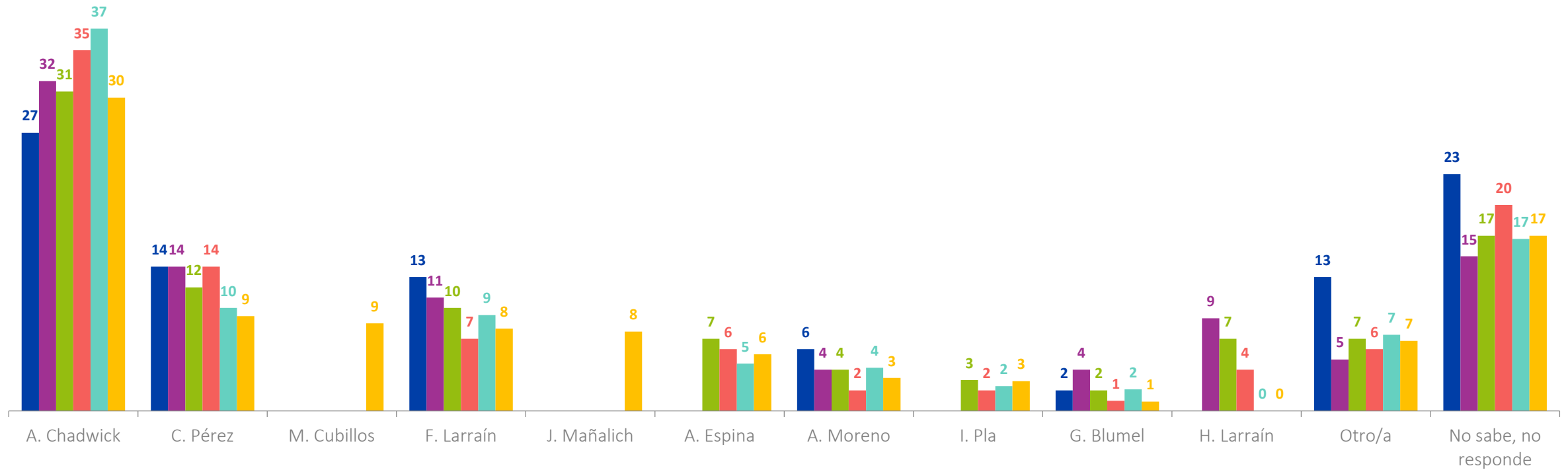
Conocimiento y evaluación de ministros/as en septiembre



Ministro/a más influyente

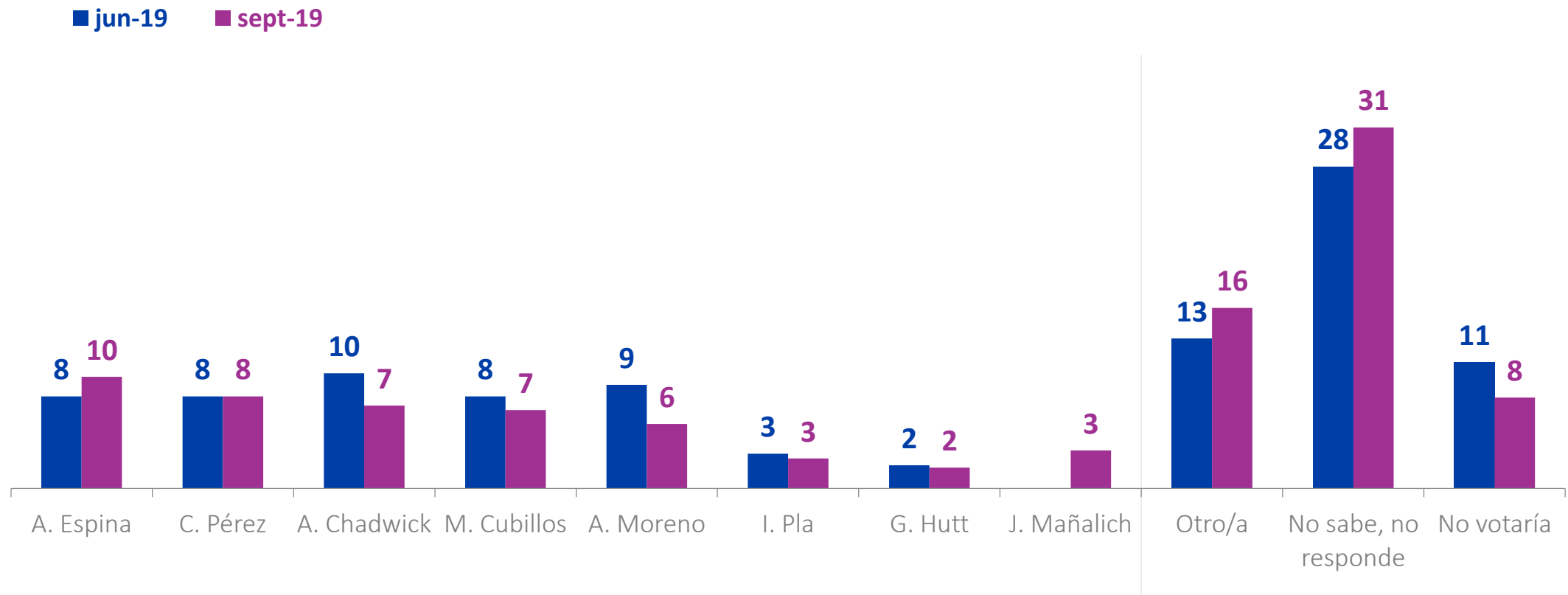
¿Quién cree usted que es el Ministro o Ministra más importante o influyente del gabinete de Sebastián Piñera? %

■ ene-17 ■ mar-18 ■ jul-18 ■ ene-19 ■ jun-19 ■ sept-19

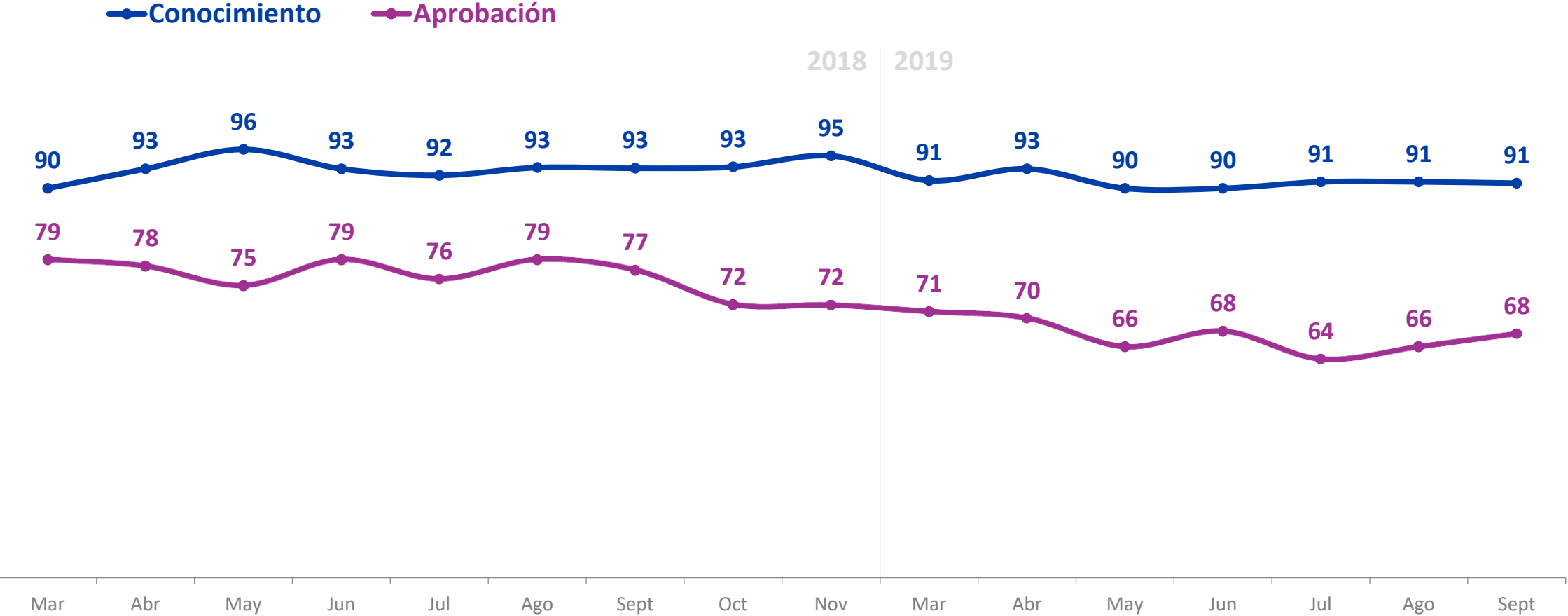


Mejor candidato/a presidencial

¿Cuál de los siguientes ministros/as del gobierno del Presidente Piñera cree usted que sería un mejor candidato presidencial? %



Conocimiento y aprobación Cecilia Morel



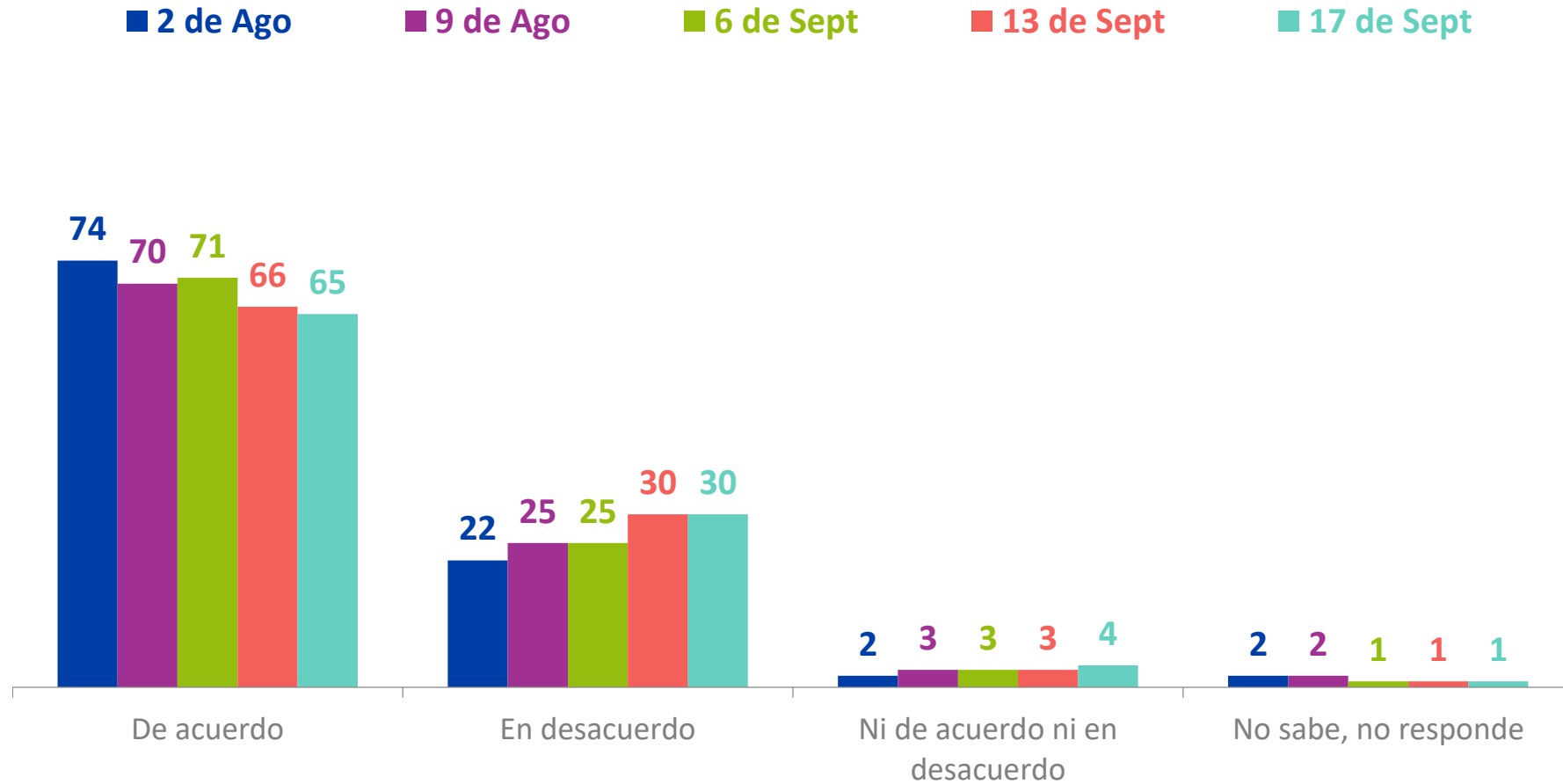
*Aprobación entre quienes conocen a Cecilia Morel.



ECONOMÍA Y SOCIEDAD

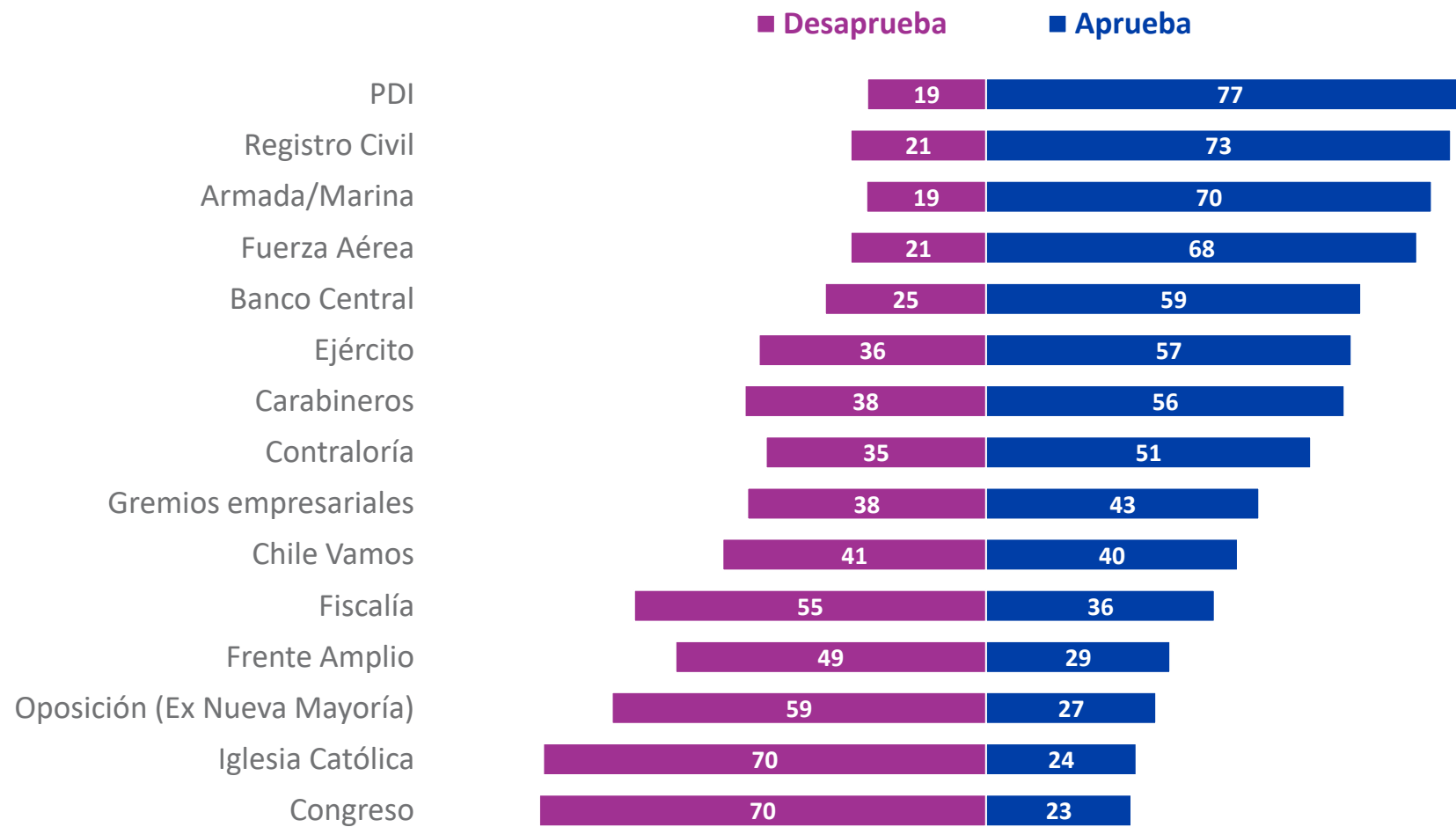
Proyecto de 40 horas laborales

En general, ¿Usted está de acuerdo o en desacuerdo con el proyecto de ley que busca reducir la jornada laboral de 45 a 40 horas semanales? %




Evaluación de Instituciones

¿Usted aprueba o desaprueba el trabajo que está desempeñando...? %



Evaluación de Instituciones

¿Usted aprueba o desaprueba el trabajo que está desempeñando...? %

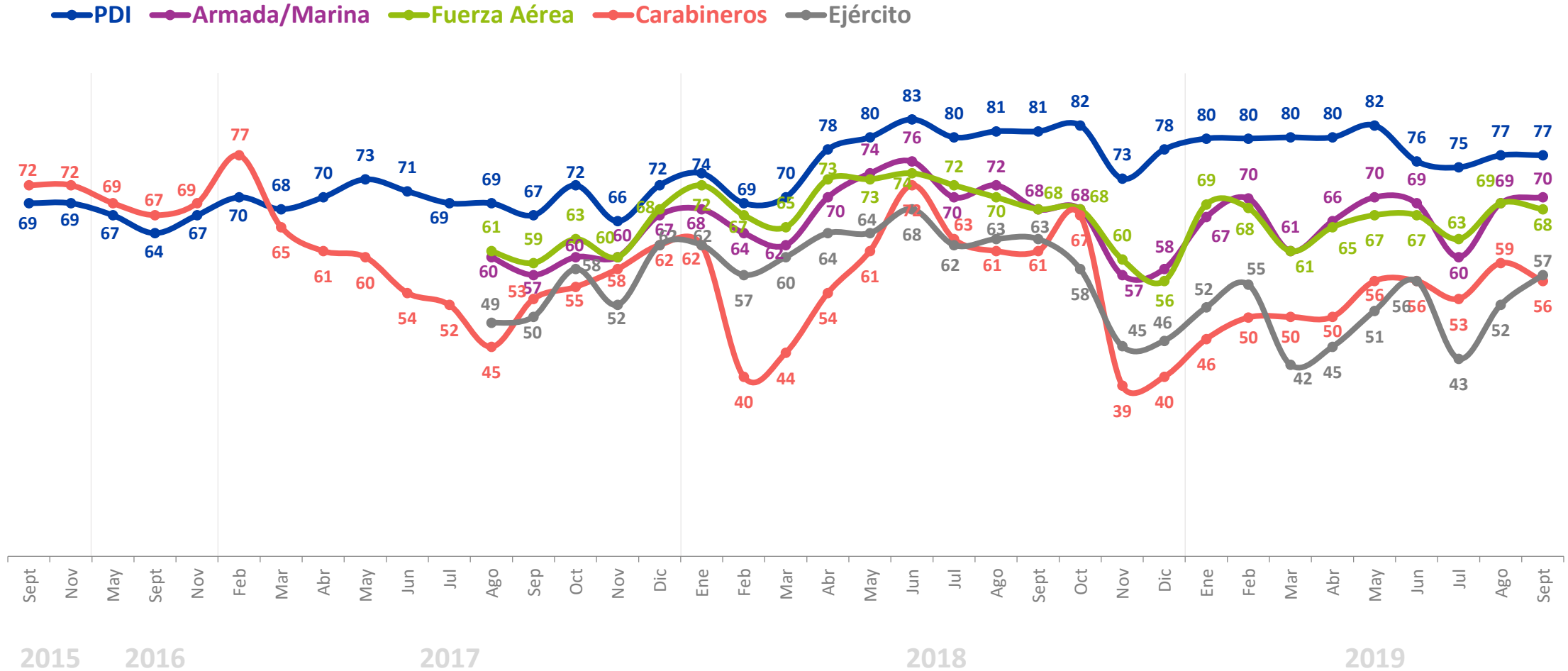
	2015	2016	2017	2018	Ene 2019	Feb 2019	Mar 2019	Abr 2019	May 2019	Jun 2019	Jul 2019	Ago 2019	Sept 2019
PDI	69	66	70	77	80	80	80	80	82	76	75	77	77
Registro Civil	-	43	55	70	79	-	-	-	77	77	73	77	73
Armada/Marina	-	-	61	67	67	70	61	66	70	69	60	69	70
Fuerza Aérea	-	-	62	68	69	68	61	65	67	67	63	69	68
Banco Central	38	39	46	56	62	-	-	-	56	-	-	59	59
Ejército	-	-	54	59	52	55	42	45	51	56	43	52	57 
Carabineros	72	68	58	55	46	50	50	50	56	56	53	59	56
Contraloría				53	49				45	42	39		51
Gremios Empresariales	31	32	34	47	47	44	41	44	48	41	40	46	43
Chile Vamos	20	20	26	38	37	35	35	40	38	35	39	42	40
Fiscalía	28	27	27	35	39	33	37	36	36	32	31	38	36
Frente Amplio	-	-	25	30	25	24	22	25	28	27	26	29	29
Oposición (Ex NM)	15	16	18	24	22	19	19	23	22	21	19	23	27
Iglesia Católica	26	30	32	23	22	17	13	21	20	18	19	22	24
Congreso	13	10	13	22	21	17	18	23	22	17	16	23	23

*Años 2015, 2016, 2017 y 2018 corresponde a promedios anuales.

Evolutivo de evaluación de Fuerzas Armadas y de Orden

¿Usted aprueba o desaprueba el trabajo que está desempeñando...?

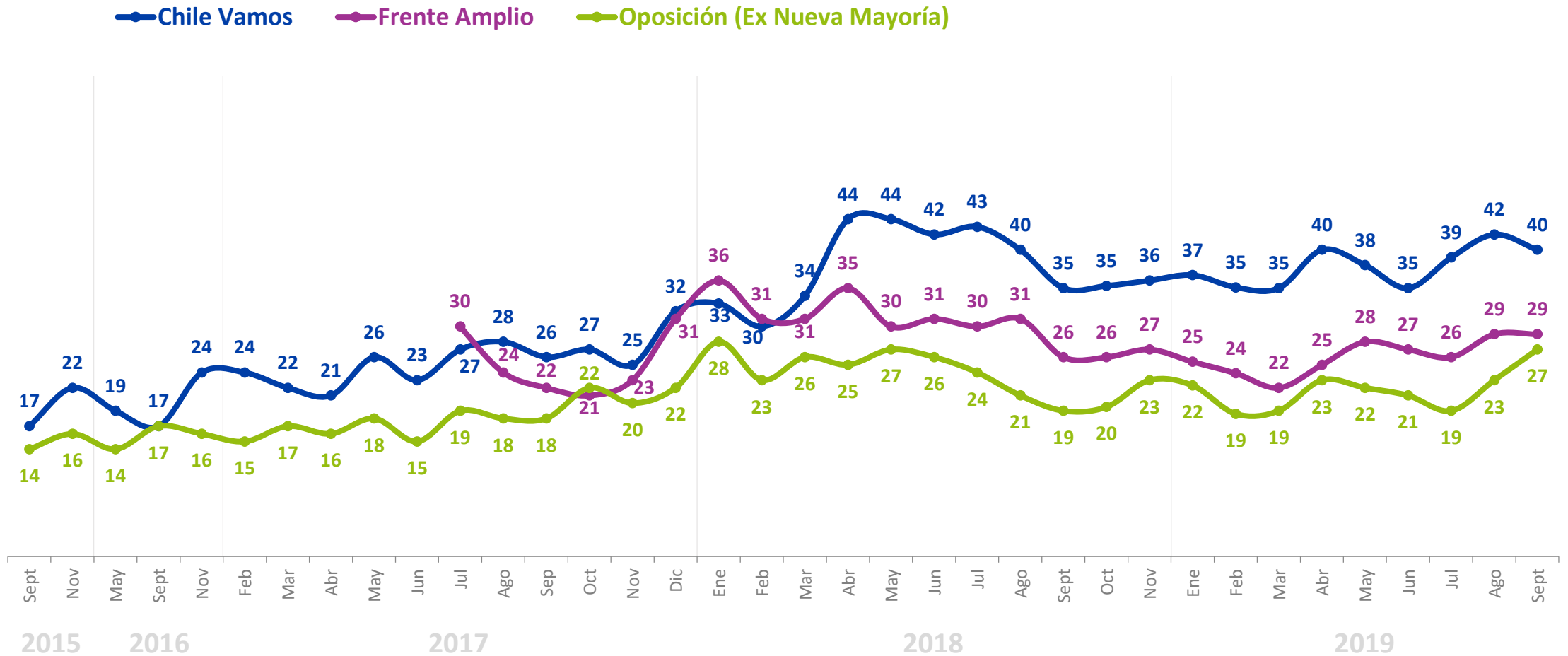
% Aprueba



Evolutivo de evaluación de coaliciones políticas

¿Usted aprueba o desaprueba el trabajo que está desempeñando...?

% Aprueba



Evaluación del País

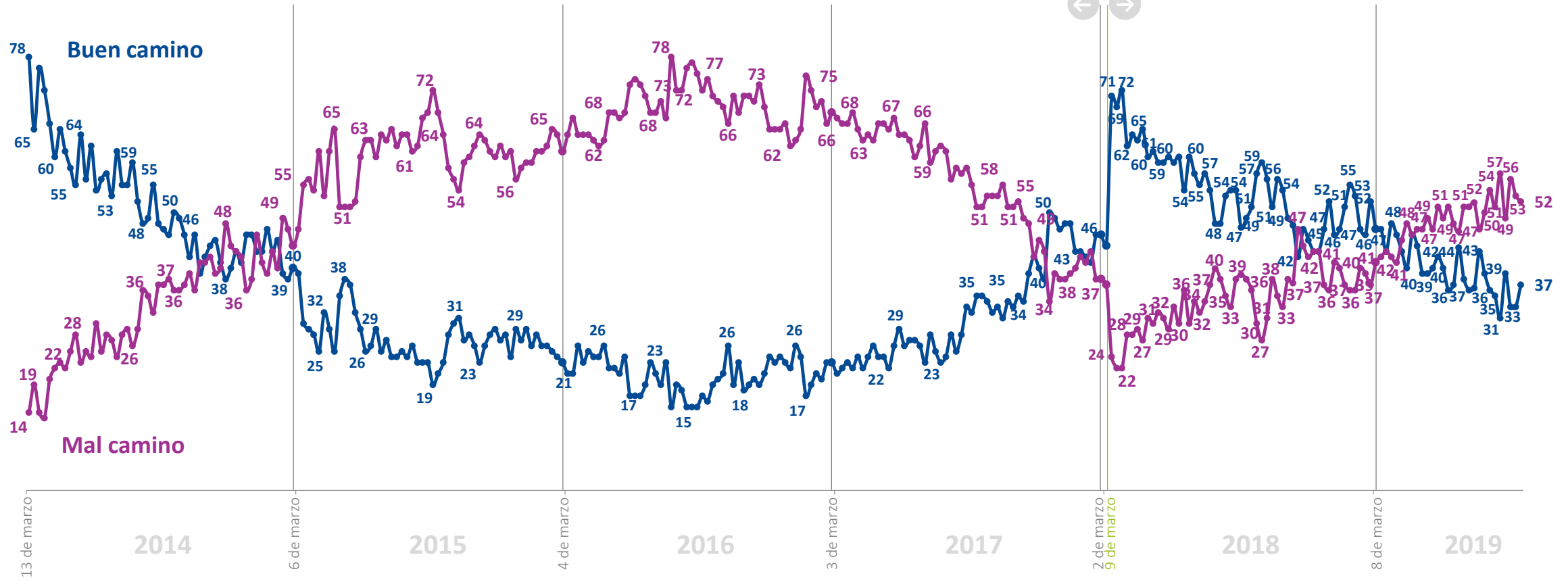
Pensando en todos los aspectos políticos, económicos y sociales, ¿Ud. cree que el país va por un buen camino o por un mal camino? %



Michelle Bachelet




Sebastián Piñera



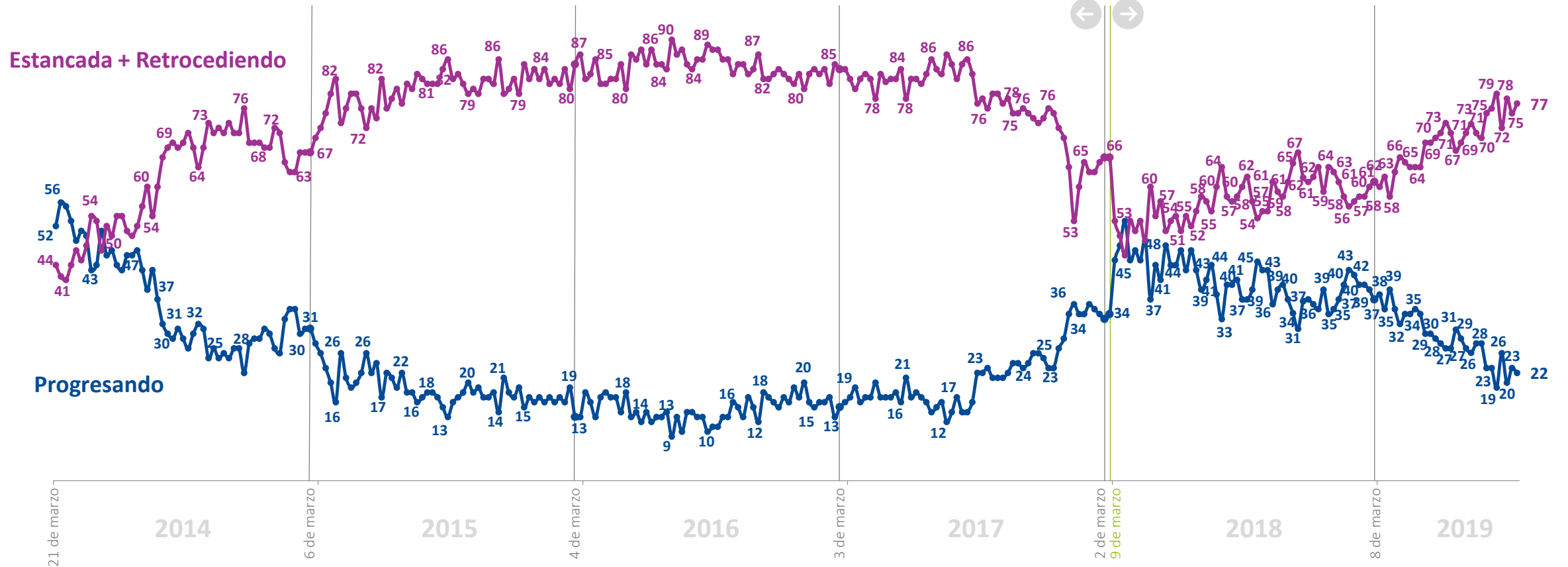
*La diferencia para completar 100% corresponde a las respuestas "Ni por el bueno ni por el malo" y "No sabe, no responde"

Percepción de progreso económico

¿Ud. cree que en el momento actual la economía chilena está: progresando, estancada o en retroceso? %



Michelle Bachelet Sebastián Piñera



*La diferencia para completar 100% corresponde a la respuesta "No sabe, no responde"

Expectativas futuro del país

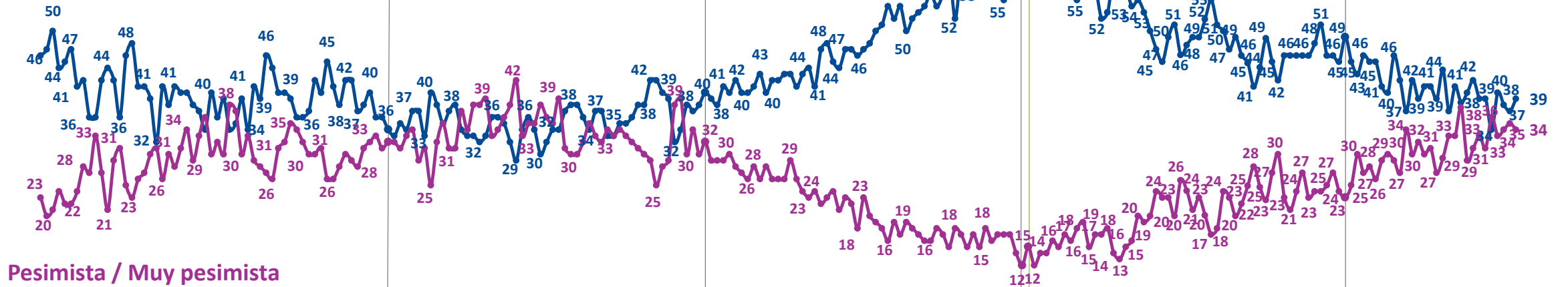
En general, ¿Cómo se siente usted acerca del futuro del país? %



Michelle Bachelet
Sebastián Piñera



Muy optimista / Optimista



Pesimista / Muy pesimista

*La diferencia para completar 100% corresponde a las respuestas "Ni optimista ni pesimista" y "No sabe, no responde"

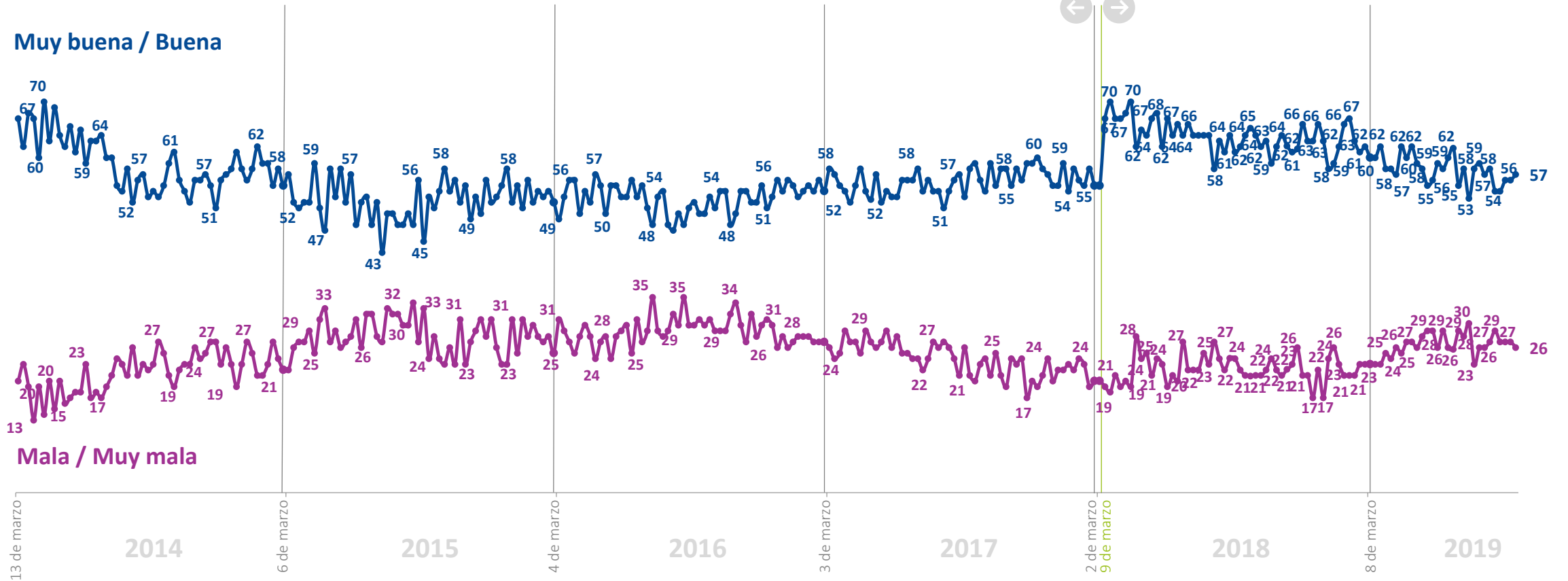
Evaluación económica personal y familiar

¿Cómo calificaría usted la situación económica actual de usted y su familia? %



Michelle Bachelet

Sebastián Piñera



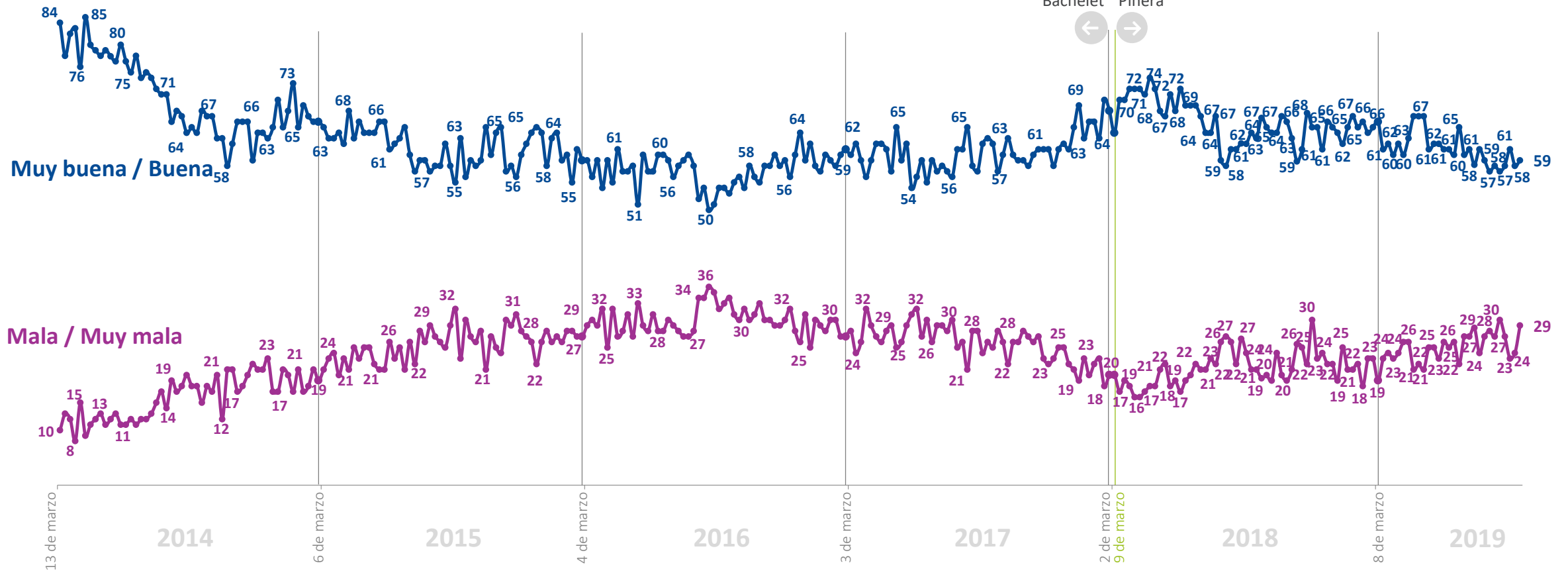
*La diferencia para completar 100% corresponde a las respuestas "Ni buena ni mala" y "No sabe, no responde"

Percepción económica de las empresas

¿Cómo calificaría usted la situación económica actual de las empresas? %



Michelle Bachelet Sebastián Piñera



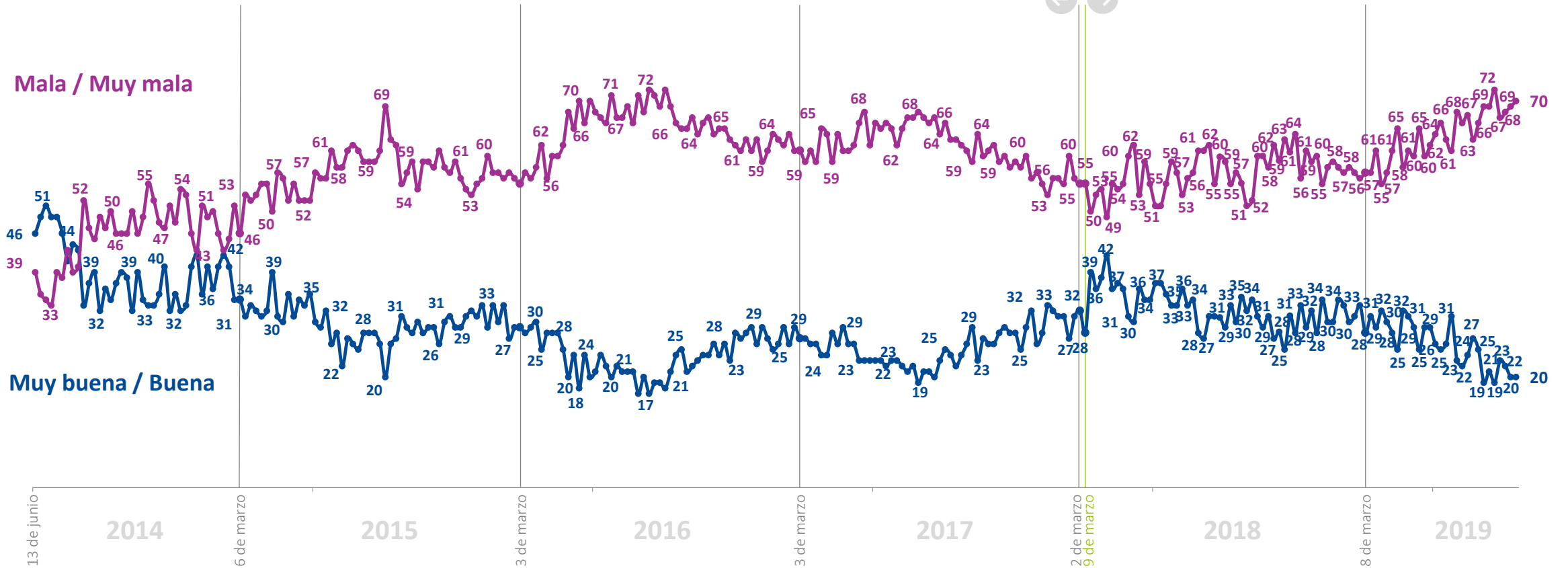
*La diferencia para completar 100% corresponde a las respuestas "Ni buena ni mala" y "No sabe, no responde"

Expectativas de empleo

¿Cómo calificaría usted la situación actual del empleo en el país? %



Michelle Bachelet Sebastián Piñera



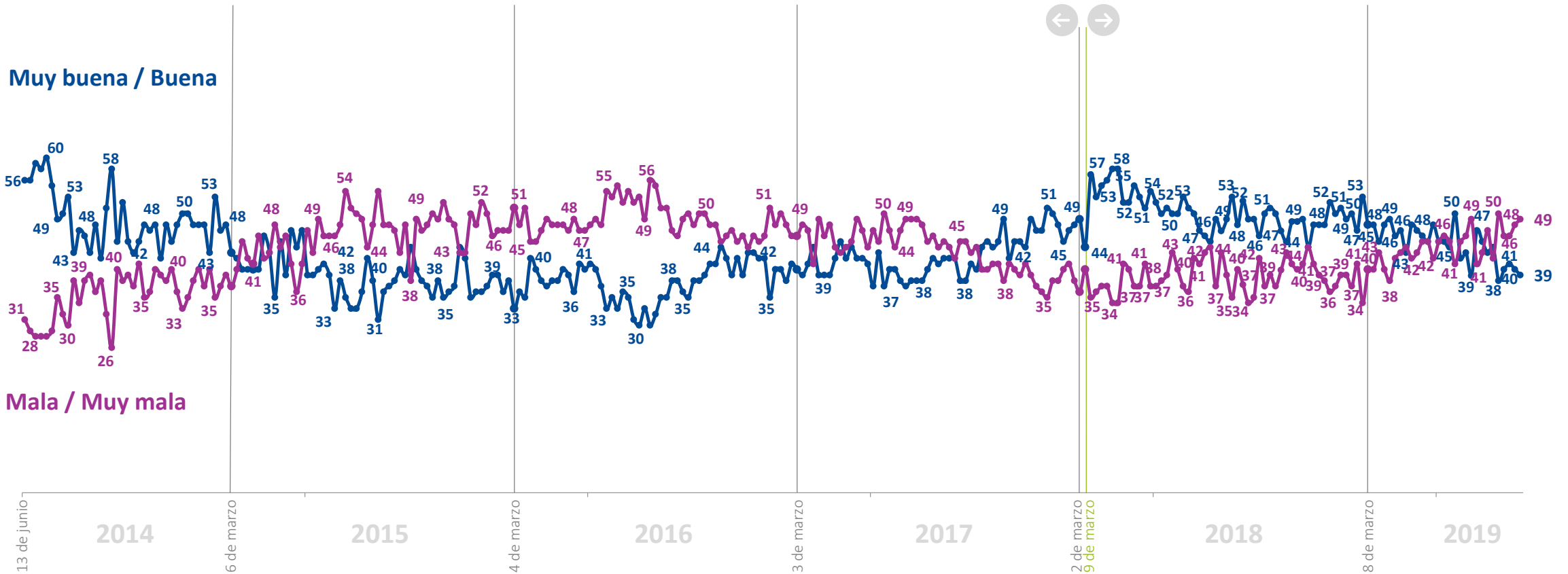
*La diferencia para completar 100% corresponde a las respuestas "Ni buena ni mala" y "No sabe, no responde"

Expectativas de consumo

¿Cómo calificaría usted la situación económica de los consumidores para poder comprar bienes y servicios? %



Michelle Bachelet Sebastián Piñera

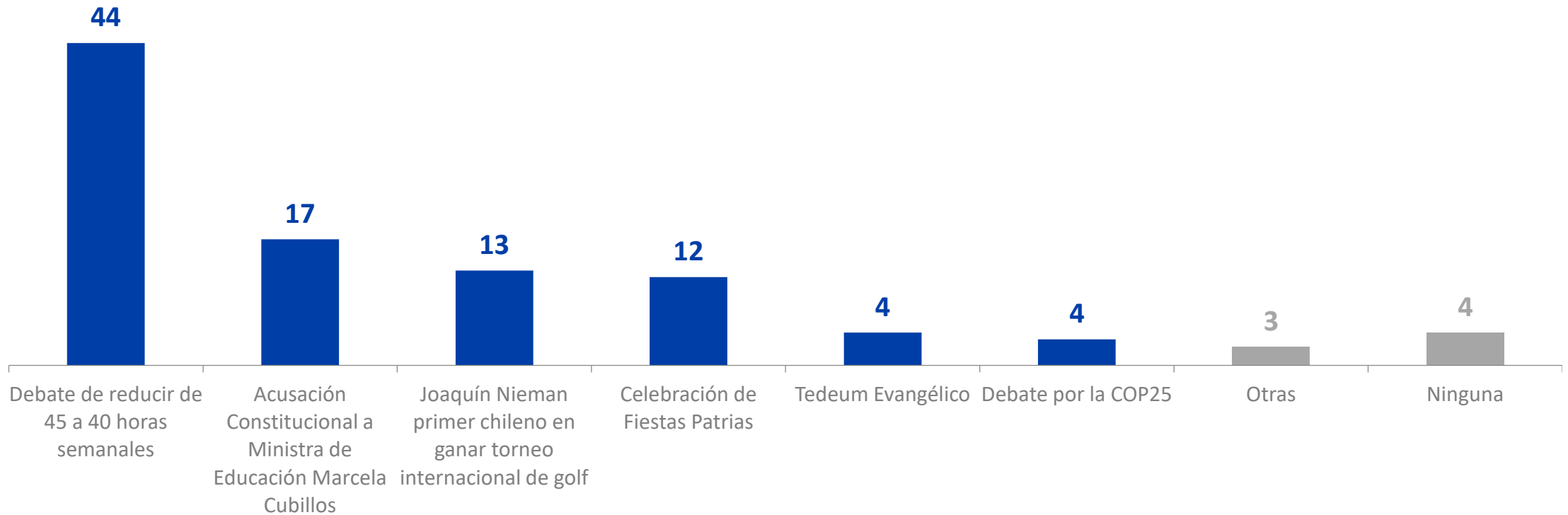


*La diferencia para completar 100% corresponde a las respuestas "Ni buena ni mala" y "No sabe, no responde"

Noticia más importante de la semana

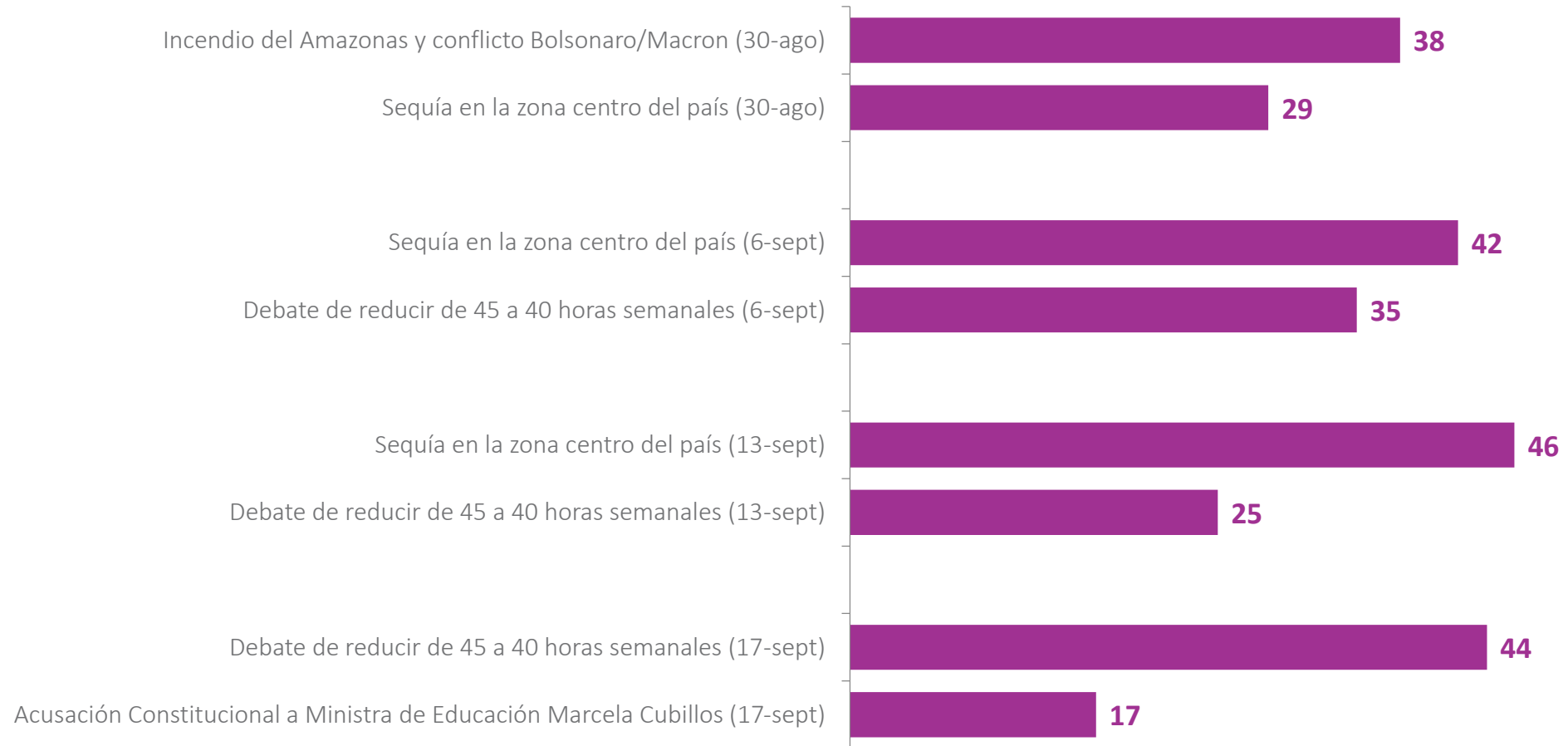
¿Me podría decir cuál considera usted que fue la noticia más importante de la semana?

% Alternativas dadas



Noticia más importante de la semana. Comparativo

¿Me podría decir cuál considera usted que fue la noticia más importante de la semana? %





plazapublica@cadem.cl



[/plazapublicacadem](https://www.facebook.com/plazapublicacadem)



[/plazacadem](https://twitter.com/plazacadem)

www.plazapublica.cl