

ΠΑΡΑΤΗΡΗΤΗΡΙΟ ΑΝΑΚΥΚΛΩΣΗΣ ΠΕΡΙΦΕΡΕΙΑΣ ΑΤΤΙΚΗΣ



ΣΤΑΤΙΣΤΙΚΑ ΤΩΝ ΔΗΜΩΝ
ΓΙΑ ΤΗΝ ΠΕΡΙΟΔΟ
2020-2021

• ΟΙ ΔΗΜΟΙ ΜΕ ΠΟΣΟΣΤΟ ΔΙΑΛΟΓΗΣ ΑΠΟΡΡΙΜΜΑΤΩΝ ΣΤΗΝ ΠΗΓΗ ΑΝΩ ΤΟΥ 15% ΑΥΞΗΘΗΚΑΝ ΑΠΟ 20 ΣΕ 24



• 24 ΔΗΜΟΙ ΕΜΦΑΝΙΖΟΥΝ ΑΥΞΗΣΗ ΑΝΩ ΤΟΥ 10% ΣΤΗ ΔσΠ*



• 7 ΔΗΜΟΙ ΕΜΦΑΝΙΖΟΥΝ ΣΤΑΣΙΜΟΤΗΤΑ ΣΤΑ ΠΟΣΟΣΤΑ ΔσΠ*



• 19 ΔΗΜΟΙ ΕΜΦΑΝΙΖΟΥΝ ΜΕΙΩΣΗ ΣΤΑ ΠΟΣΟΣΤΑ ΔσΠ*



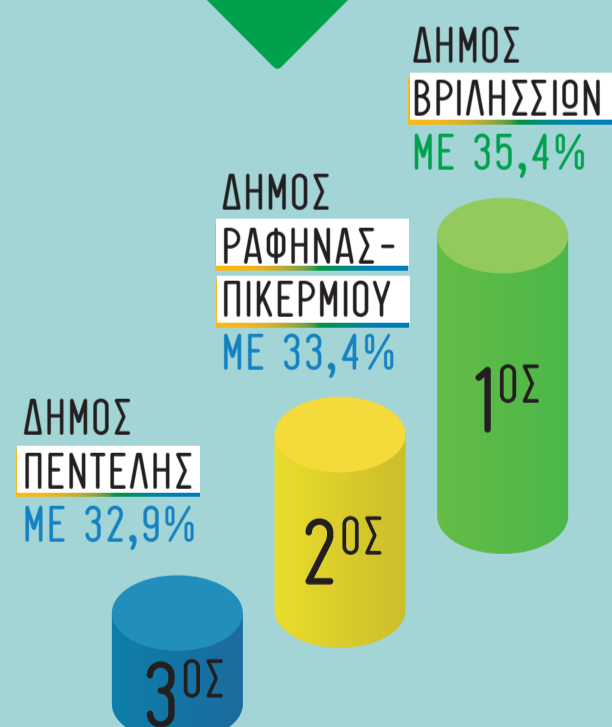
* ΔΙΑΛΟΓΗ ΣΤΗΝ ΠΗΓΗ

• 35 ΔΗΜΟΙ ΥΛΟΠΟΙΗΣΑΝ ΠΡΟΓΡΑΜΜΑΤΑ ΔσΠ ΒΙΟΑΠΟΒΛΗΤΩΝ (ΠΛΗΝ ΤΩΝ ΠΡΑΣΙΝΩΝ) ΤΟ 2021, ΕΝΑΝΤΙ 26 ΤΟ 2020

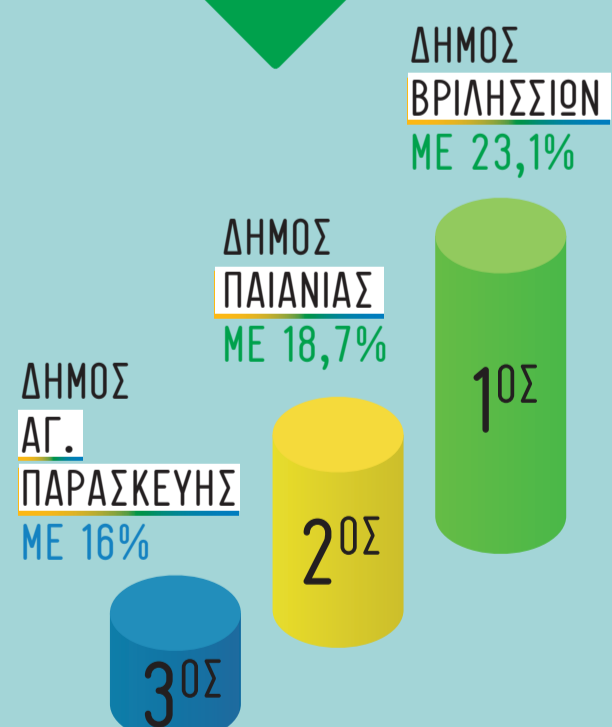


ΔΗΜΟΙ - «ΠΡΟΤΑΘΛΗΤΕΣ» ΣΤΗΝ ΑΝΑΚΥΚΛΩΣΗ*
* ΠΟΣΟΣΤΑ ΕΠΙ ΤΩΝ ΣΥΝΟΛΙΚΩΝ ΣΥΛΛΕΓΟΜΕΝΩΝ ΑΠΟΡΡΙΜΜΑΤΩΝ ΚΑΘΕ ΔΗΜΟΥ

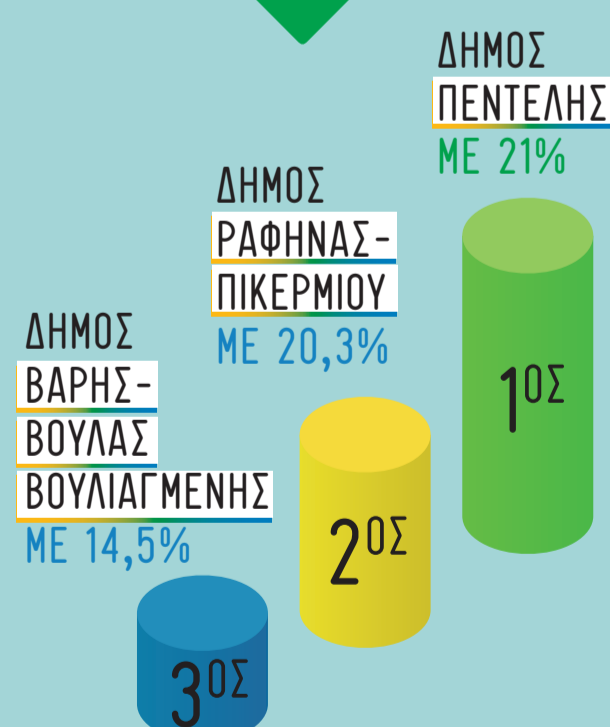
ΣΤΟ ΣΥΝΟΛΟ ΤΗΣ ΑΝΑΚΥΚΛΩΣΗΣ ΜΕ ΔΙΑΛΟΓΗ ΣΤΗΝ ΠΗΓΗ, ΑΝΑΚΥΚΛΩΣΙΜΩΝ & ΒΙΟΑΠΟΒΛΗΤΩΝ



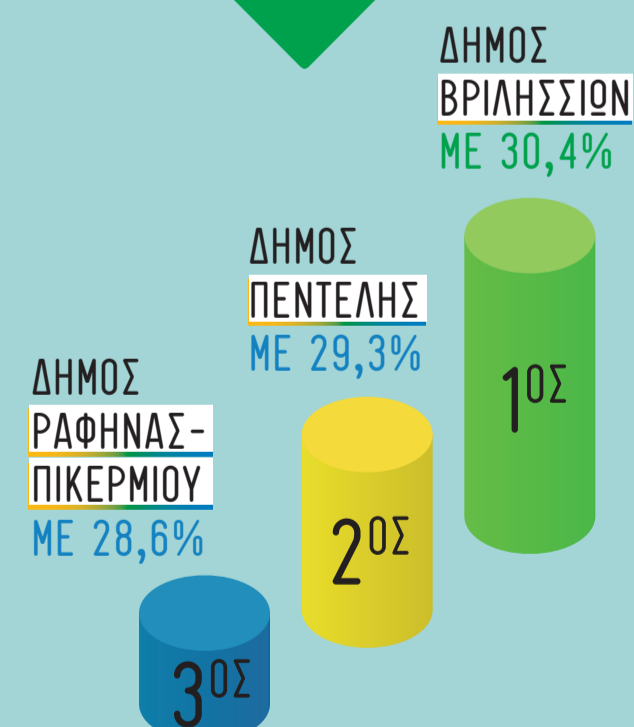
ΣΤΗ ΧΩΡΙΣΤΗ ΣΥΛΛΟΓΗ ΤΩΝ ΑΝΑΚΥΚΛΩΣΙΜΩΝ (ΧΩΡΙΣ ΒΙΟΑΠΟΒΛΗΤΑ)



ΣΤΗ ΧΩΡΙΣΤΗ ΣΥΛΛΟΓΗ ΒΙΟΑΠΟΒΛΗΤΩΝ



ΣΤΗ ΣΥΝΟΛΙΚΗ ΑΝΑΚΤΗΣΗ ΥΛΙΚΩΝ, ΑΝΑΚΥΚΛΩΣΙΜΩΝ ΚΑΙ ΒΙΟΑΠΟΒΛΗΤΩΝ



ΔΩΣΕ ΑΞΙΑ

ΣΤΑ ΣΚΟΥΠΙΔΙΑ ΣΟΥ

Πρόγραμμα Διαχείρισης Στερεών Αποβλήτων Αττικής

