



Encuesta de votantes cubanoamericanos de Florida
Marzo 2021

BENDIXEN & AMANDI INTERNATIONAL



El estado de la Florida es hogar a la mayor población de la diáspora cubana en la nación.

- El 66% de la comunidad cubanoamericana (aproximadamente 1,500,000 residentes) vive en el estado de la Florida. *

Los cubanoamericanos no solo son el bloque de votantes latinos más grande de Florida, sino que también tienen la participación más alta en comparación con otros grupos latinos en el estado. Como resultado, el voto cubanoamericano sigue siendo un bloque de votantes poderoso en Florida que es cortejado por campañas políticas.

*2017 Pew Research Center Data

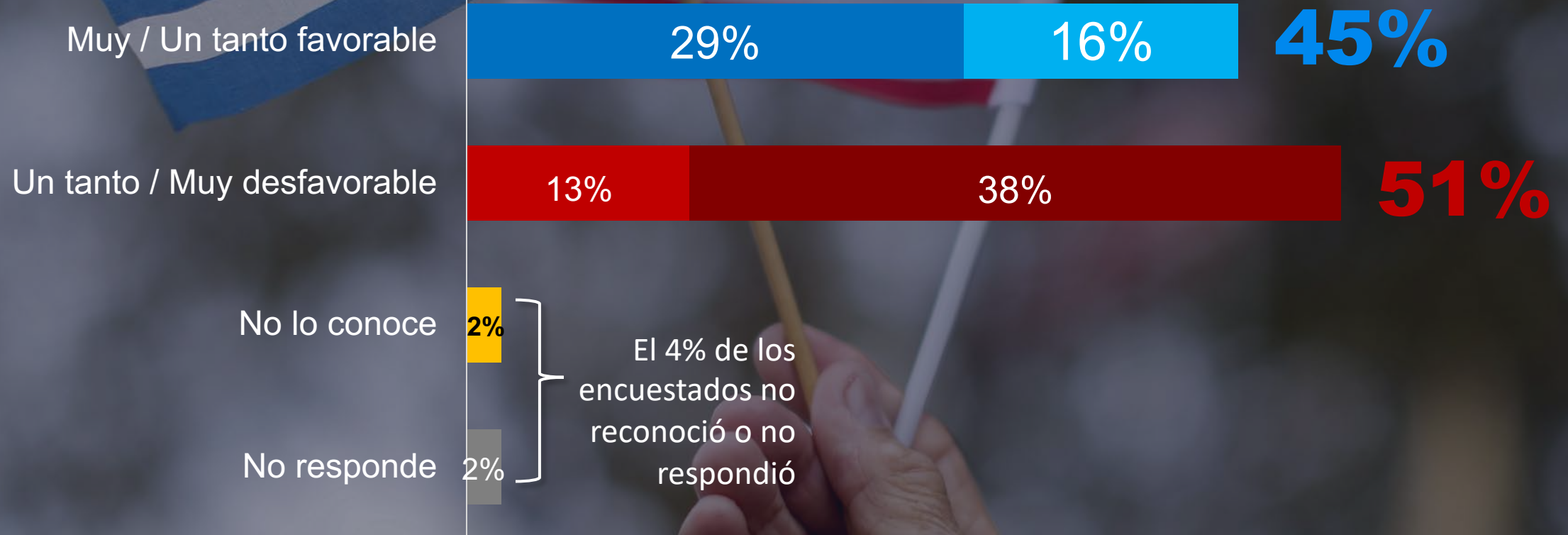
METODOLOGÍA

Tamaño de la muestra	400 votantes registrados cubanoamericanos en Florida que participaron en las elecciones de noviembre de 2020
Fechas de la entrevista	March 8-11, 2021
Idiomas de la entrevista	Inglés, Español
Margen de error	+/- 4.9 %

CLASIFICACIÓN DE IMAGENES



Joe Biden





Joe Biden

POR PARTIDO POLITICO

	Republicano	Democrata	Independiente
Favorable	25%	81%	63%
Desfavorable	68%	17%	37%
No lo conoce/No responde	7%	2%	-





Joe Biden

POR LENGUAJE

	Ingles	Español
Favorable	55%	37%
Desfavorable	43%	57%
No lo conoce/No responde	2%	6%





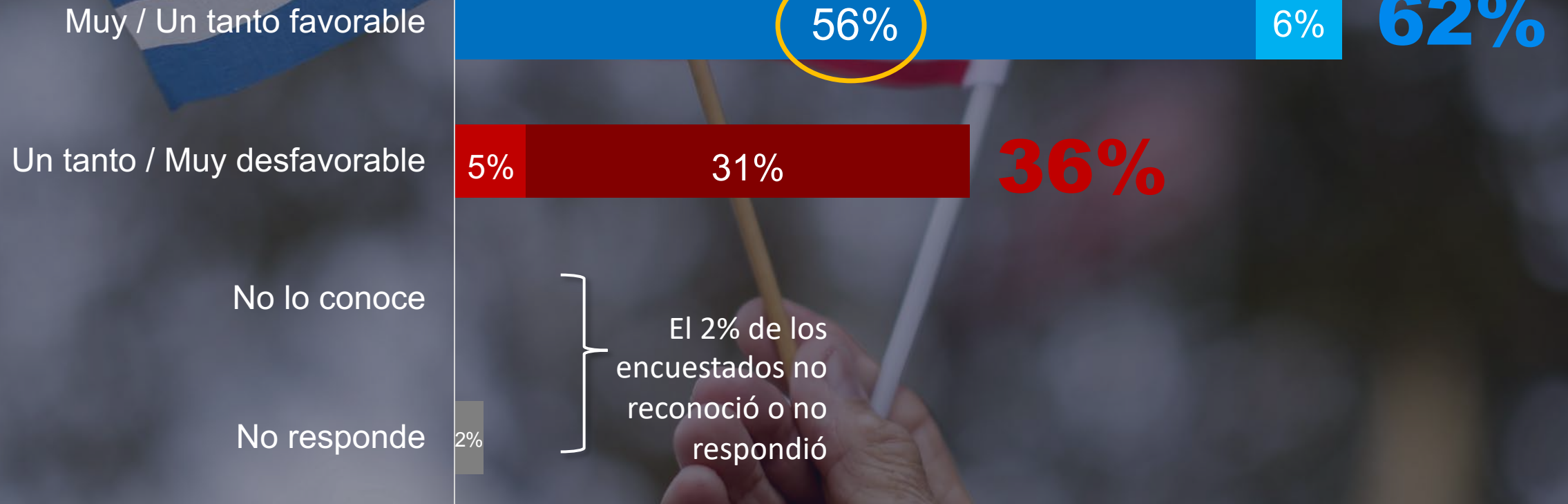
Joe Biden

POR PAIS DE ORIGEN

	Cuba	Estados Unidos
Favorable	39%	62%
Desfavorable	56%	37%
No lo conoce/No responde	5%	1%



Donald Trump





Donald Trump

POR PARTIDO POLITICO

	Republicano	Democrata	Independiente
Favorable	78%	21%	57%
Desfavorable	19%	78%	43%
No lo conoce/No responde	3%	1%	-





Donald Trump

POR LENGUAJE

	Ingles	Español
Favorable	48%	73%
Desfavorable	51%	24%
No lo conoce/No responde	1%	3%



Donald Trump

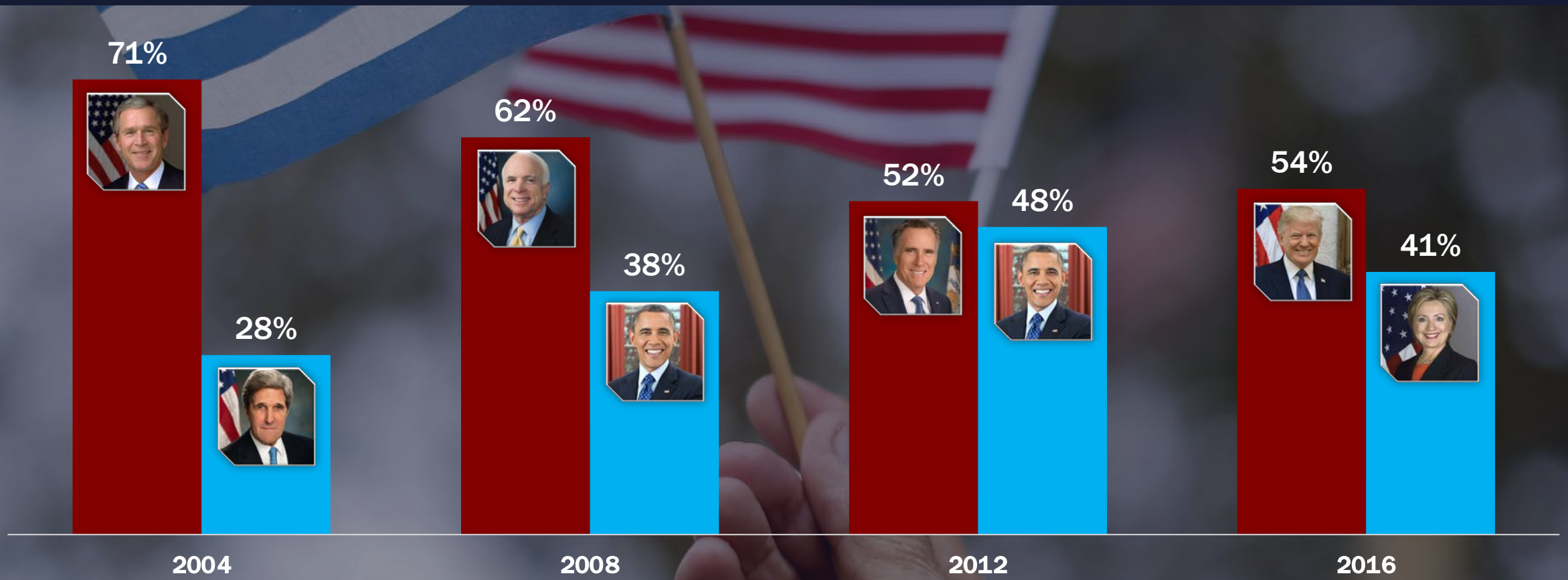
POR PAIS DE ORIGEN

	Cuba	Estados Unidos
Favorable	71%	36%
Desfavorable	26%	64%
No lo conoce/No responde	3%	-

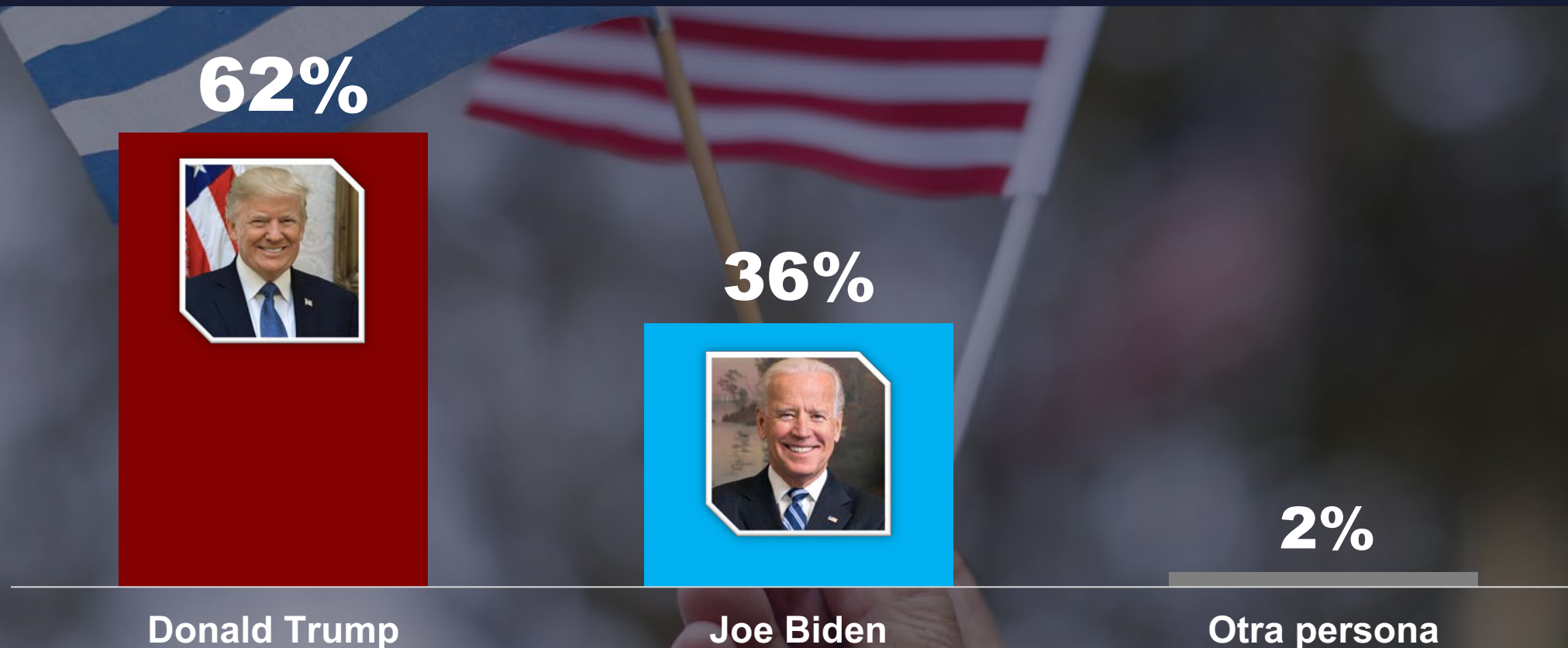
Comparación de calificación de imágenes

	Donald Trump	Joe Biden
Favorable	62%	45%
Desfavorable	36%	51%
No lo conoce/No responde	2%	4%

Voto cubano en Florida a lo largo de los años



¿Por qué candidato votó en las elecciones presidenciales de Estados Unidos de noviembre de 2020, Joe Biden, Donald Trump o otra persona?



¿Por qué candidato votó en las elecciones presidenciales de Estados Unidos de noviembre de 2020, Joe Biden, Donald Trump o otra persona?

POR PARTIDO

	Republicana	Democrata	Independiente
Joe Biden	18%	80%	40%
Donald Trump	79%	20%	60%
Otra persona	3%	-	-

¿Por qué candidato votó en las elecciones presidenciales de Estados Unidos de noviembre de 2020, Joe Biden, Donald Trump o otra persona?

POR LENGUAJE

	Ingles	Español
Joe Biden	49%	25%
Donald Trump	48%	74%
Otra persona	3%	1%

¿Por qué candidato votó en las elecciones presidenciales de Estados Unidos de noviembre de 2020, Joe Biden, Donald Trump o otra persona?

POR PAIS DE ORIGEN

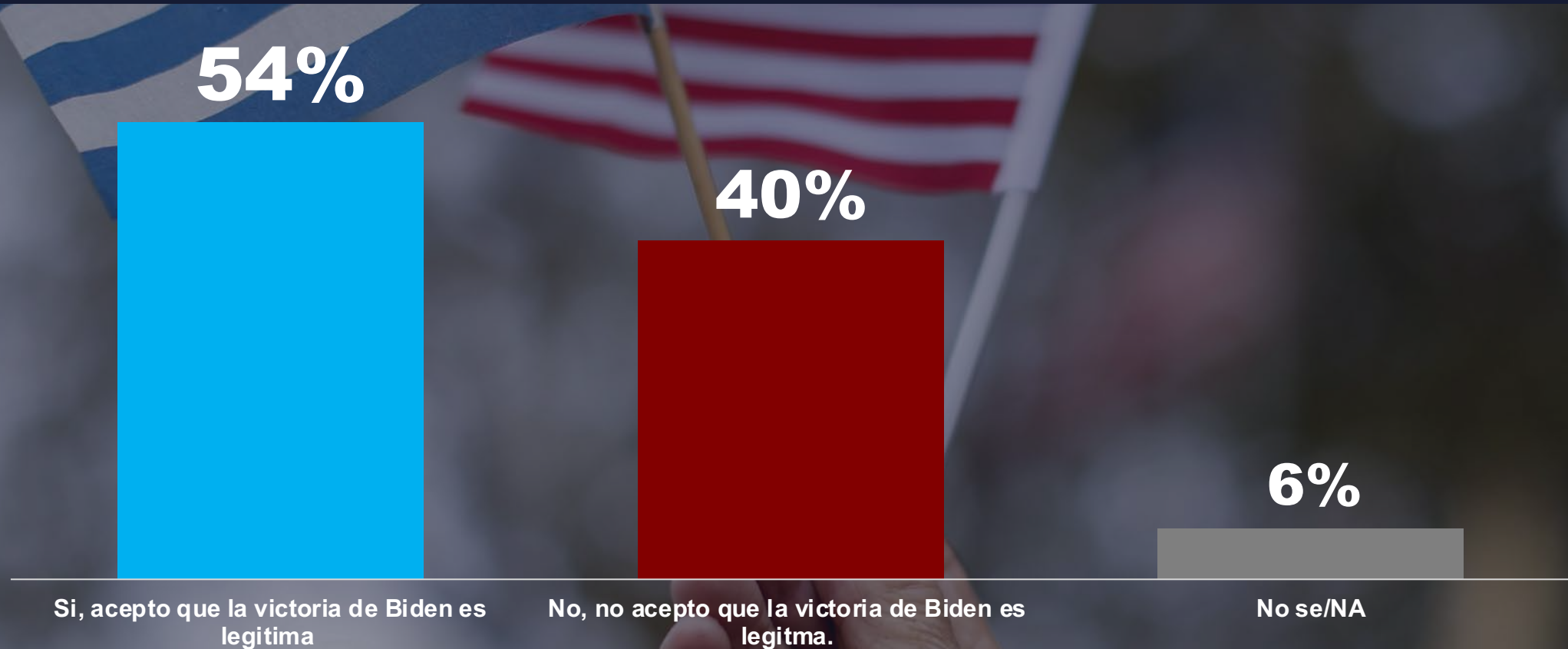
	Cuba	Estados Unidos
Joe Biden	28%	59%
Donald Trump	71%	36%
Otra persona	1%	5%

¿Por qué candidato votó en las elecciones presidenciales de Estados Unidos de noviembre de 2020, Joe Biden, Donald Trump o otra persona?

POR EDAD

	18-59	60+
Joe Biden	43%	29%
Donald Trump	54%	70%
Otra persona	3%	1%

¿ Usted acepta el resultado de la elección Presidencial del 2020 que certifico a Joe Biden como el ganador de la elección Presidencial, como el resultado legitimo ?



¿ Usted acepta el resultado de la elección Presidencial del 2020 que certifico a Joe Biden como el ganador de la elección Presidencial, como el resultado legitimo ?

POR QUIEN VOTARON

	Joe Biden	Donald Trump
Si, acepto que la victoria de Biden es legitima	97%	29%
No, no acepto que la victoria de Biden es legitma.	-	64%
No se/NA	3%	7%

¿ Usted acepta el resultado de la elección Presidencial del 2020 que certifico a Joe Biden como el ganador de la elección Presidencial, como el resultado legitimo ?

POR PARTIDO POLITICO

	Republicano	Democrata	Independiente
Si, acepto que la victoria de Biden es legitima	38%	87%	67%
No, no acepto que la victoria de Biden es legitma.	54%	12%	29%
No se/NA	8%	1%	4%

¿ Usted acepta el resultado de la elección Presidencial del 2020 que certifico a Joe Biden como el ganador de la elección Presidencial, como el resultado legitimo ?

POR LENGUAJE

	Ingles	Español
Si, acepto que la victoria de Biden es legitima	63%	46%
No, no acepto que la victoria de Biden es legitima.	32%	47%
No se/NA	5%	7%

¿ Usted acepta el resultado de la elección Presidencial del 2020 que certifico a Joe Biden como el ganador de la elección Presidencial, como el resultado legitimo ?

POR PAIS DE ORIGEN

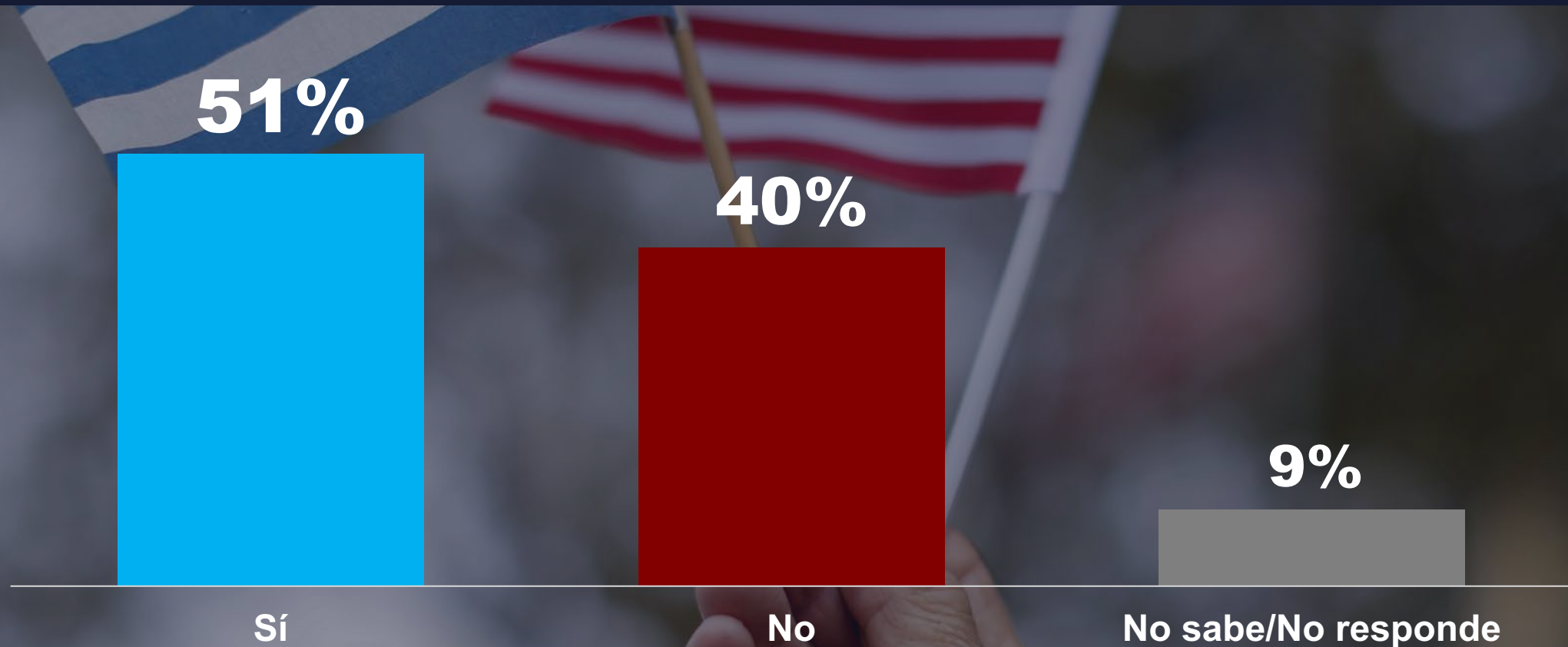
	Cuba	US
Si, acepto que la victoria de Biden es legitima	48%	71%
No, no acepto que la victoria de Biden es legitma.	46%	23%
No se/NA	6%	7%

The background of the slide is a blurred image of a hand holding a flag. The flag has a blue triangle at the top and a red triangle at the bottom. The hand is positioned at the bottom center of the frame. The overall background is a soft, out-of-focus greyish-blue.

Política de EE. UU. Hacia Cuba

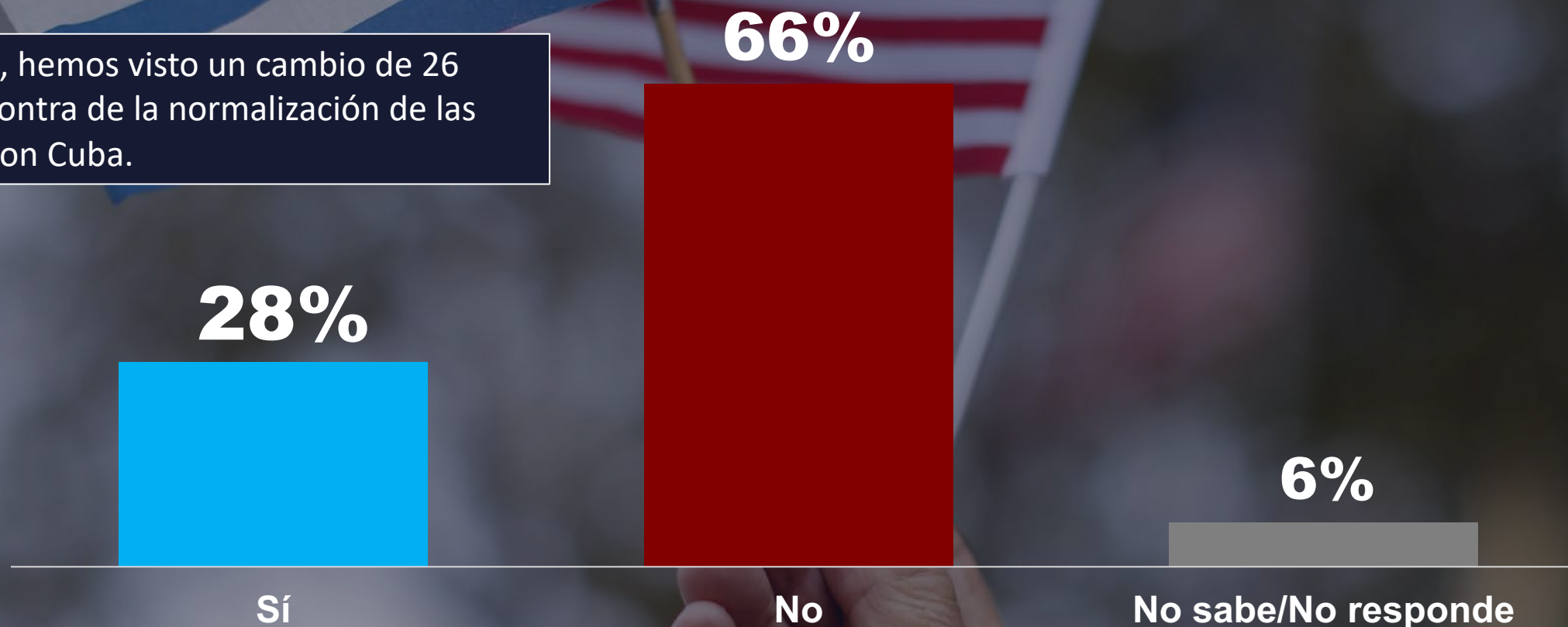
¿Está de acuerdo o en desacuerdo con el anuncio del presidente Obama de comenzar a normalizar las relaciones con Cuba?

Resultados de la encuesta de marzo de 2015 sobre cubanoamericanos



¿Debería la administración Biden volver a la política de normalización con Cuba que el presidente Obama inició originalmente en 2014?

Desde 2015, hemos visto un cambio de 26 puntos en contra de la normalización de las relaciones con Cuba.



¿Debería la administración Biden volver a la política de normalización con Cuba que el presidente Obama inició originalmente en 2014?

POR QUIEN VOTARON

	Joe Biden	Donald Trump
Si	65%	7%
No	24%	89%
No sabe/No responde	11%	4%

¿Debería la administración Biden volver a la política de normalización con Cuba que el presidente Obama inició originalmente en 2014?

POR PARTIDO POLITICO

	Republicano	Democrata	Independiente
Si	13%	58%	36%
No	83%	25%	61%
No sabe/No responde	4%	17%	3%

¿Debería la administración Biden volver a la política de normalización con Cuba que el presidente Obama inició originalmente en 2014?

POR IDENTIDAD POLITICA

	Liberal	Moderado	Conservador	No piensa en esos terminos	No sabe
Si	66%	38%	8%	33%	27%
No	29%	56%	86%	44%	55%
No sabe/No responde	5%	6%	6%	23%	18%

¿Debería la administración Biden volver a la política de normalización con Cuba que el presidente Obama inició originalmente en 2014?

POR LENGUAJE

	Ingles	Español
Si	41%	17%
No	55%	75%
No sabe/No responde	4%	8%

¿Debería la administración Biden volver a la política de normalización con Cuba que el presidente Obama inició originalmente en 2014?

POR PAIS DE ORIGEN

	Cuba	Estados Unidos
Si	18%	54%
No	74%	42%
No sabe/No responde	8%	4%

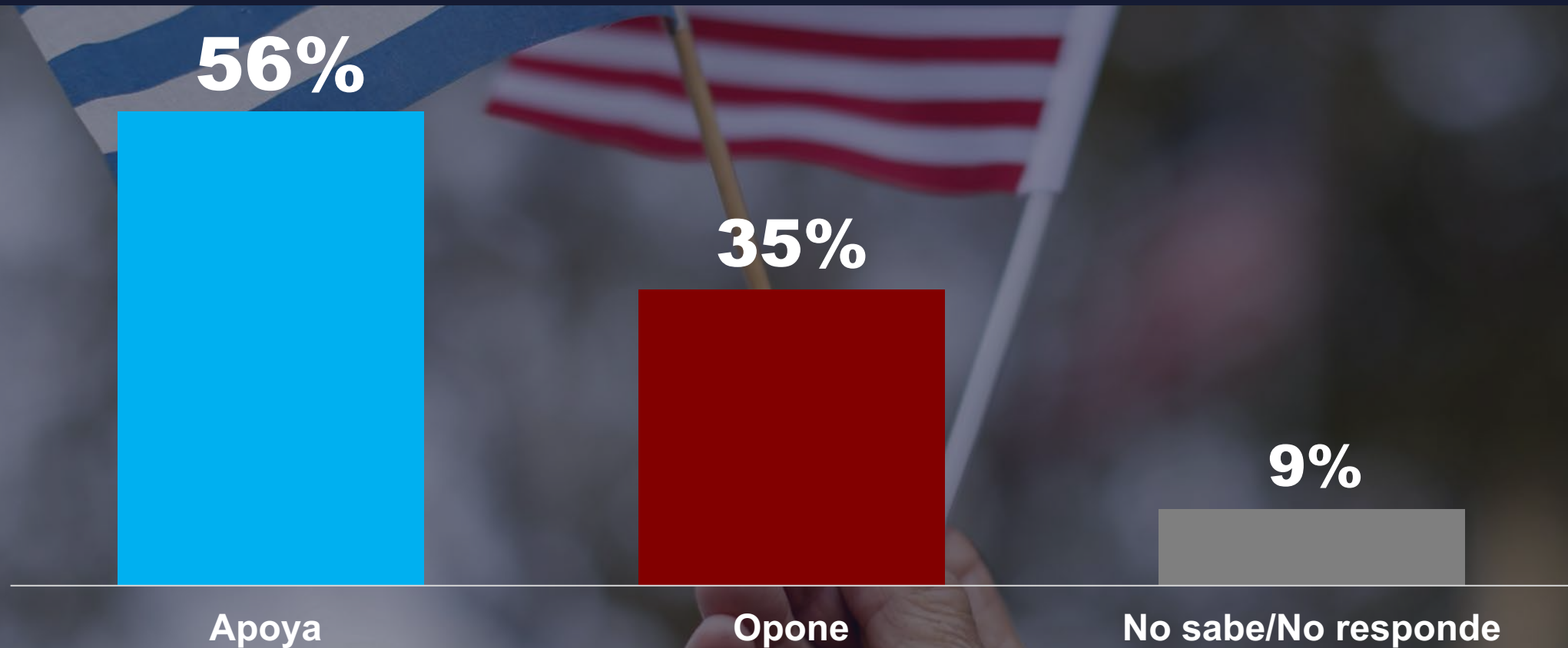
¿Debería la administración Biden volver a la política de normalización con Cuba que el presidente Obama inició originalmente en 2014?

POR EDAD

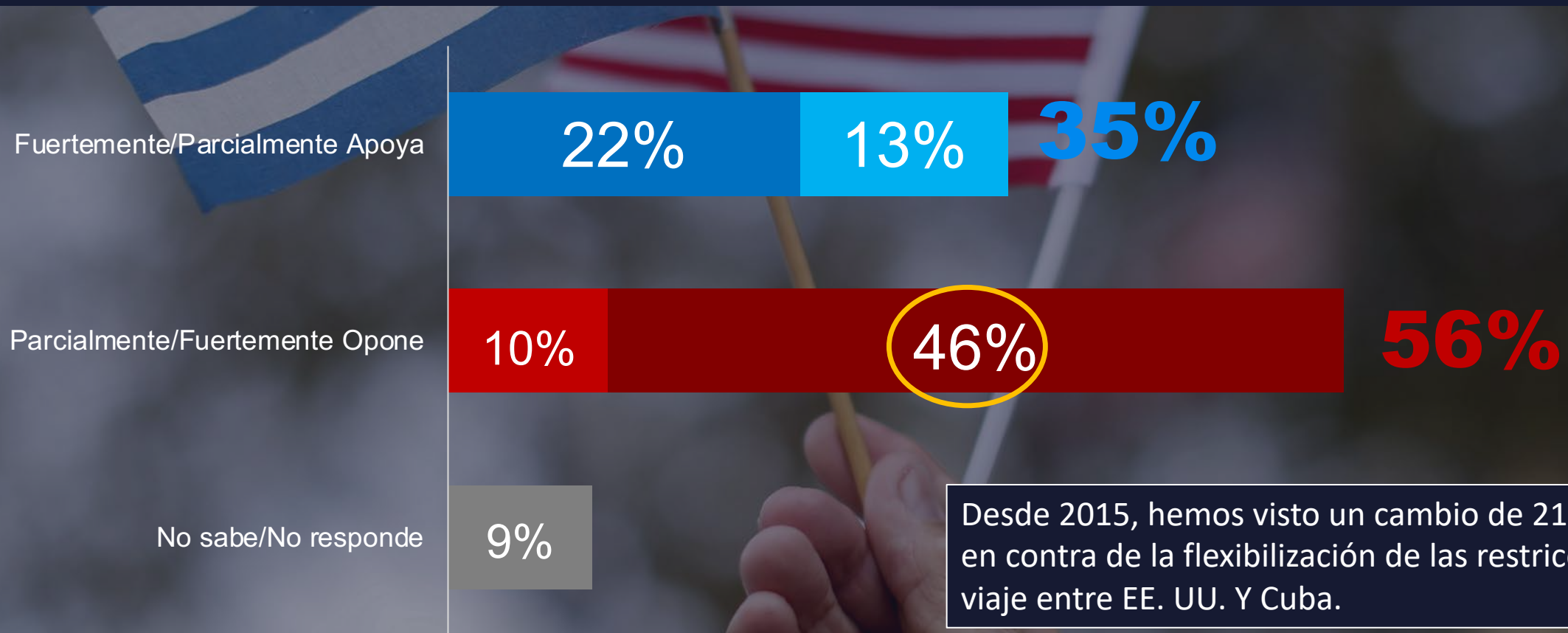
	18-59	60+
Si	38%	18%
No	57%	74%
No sabe/No responde	5%	8%

¿Apoya o se opone a relajar las restricciones relacionadas con los viajes entre Estados Unidos y Cuba?

Resultados de la encuesta de marzo de 2015 sobre cubanoamericanos



¿Apoya o se opone a relajar las restricciones relacionadas con los viajes entre Estados Unidos y Cuba?



Desde 2015, hemos visto un cambio de 21 puntos en contra de la flexibilización de las restricciones de viaje entre EE. UU. Y Cuba.

¿Apoya o se opone a relajar las restricciones relacionadas con los viajes entre Estados Unidos y Cuba?

POR QUIEN VOTARON

	Joe Biden	Donald Trump
Apoya	62%	20%
Opone	26%	71%
No sabe/No responde	12%	9%

¿Apoya o se opone a relajar las restricciones relacionadas con los viajes entre Estados Unidos y Cuba?

POR PARTIDO POLITICO

	Republicano	Democrata	Independiente
Apoya	23%	54%	48%
Opone	64%	38%	49%
No sabe/No responde	13%	8%	3%

¿Apoya o se opone a relajar las restricciones relacionadas con los viajes entre Estados Unidos y Cuba?

POR LENGUAJE

	Ingles	Español
Apoya	40%	30%
Opone	52%	59%
No sabe/No responde	8%	11%

¿Apoya o se opone a relajar las restricciones relacionadas con los viajes entre Estados Unidos y Cuba?

POR PAIS DE ORIGEN

	Cuba	Estados Unidos
Apoya	29%	48%
Opone	61%	39%
No sabe/No responde	10%	13%

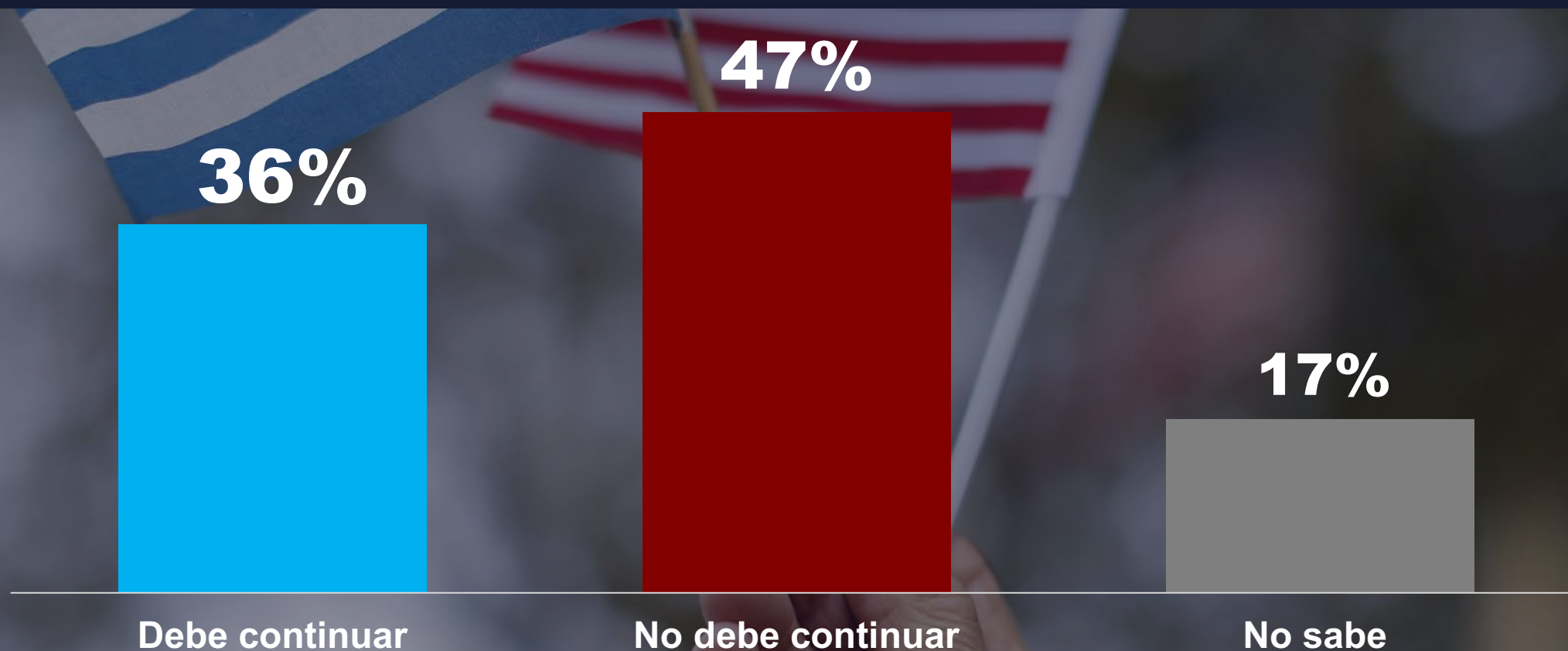
¿Apoya o se opone a relajar las restricciones relacionadas con los viajes entre Estados Unidos y Cuba?

POR EDAD

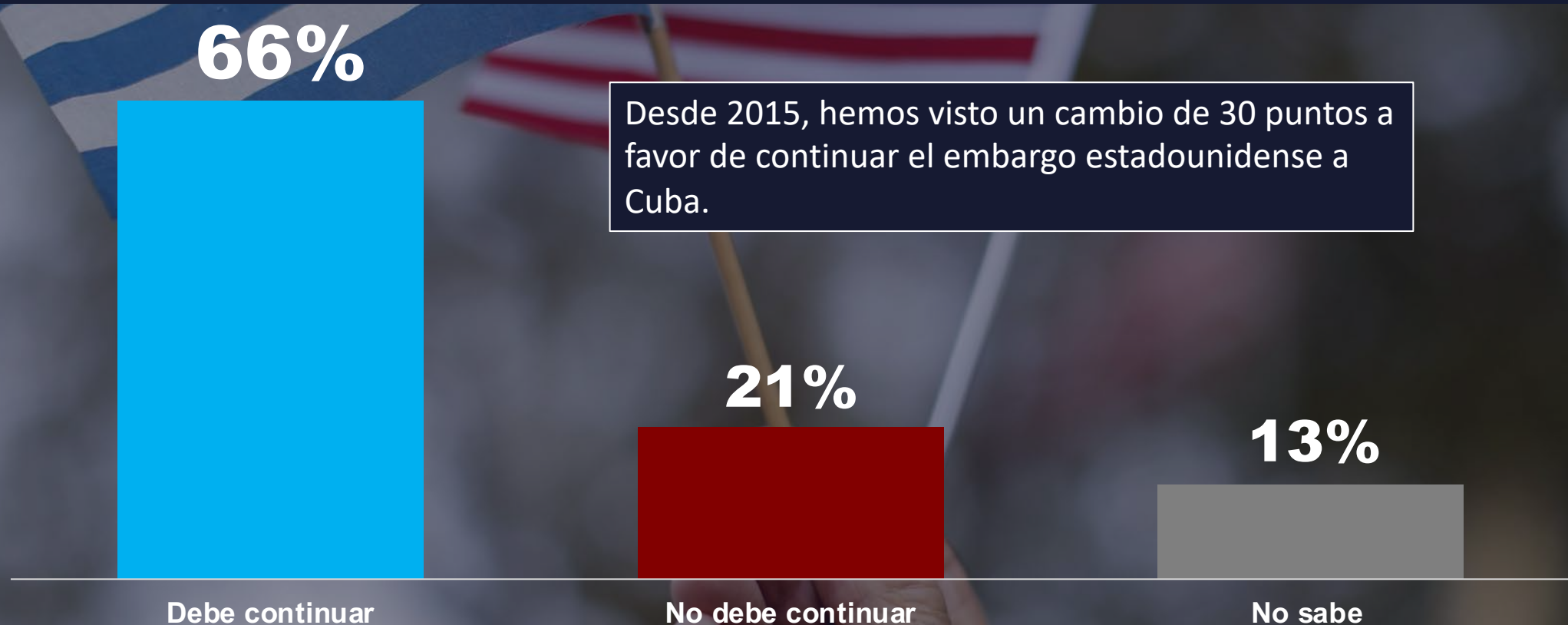
	18-59	60+
Apoya	41%	28%
Opone	48%	62%
No sabe/No responde	11%	10%

¿Cree que el embargo estadounidense a Cuba debería continuar o no debería continuar?

Resultados de la encuesta de marzo de 2015 sobre cubanoamericanos



¿Cree que el embargo estadounidense a Cuba debería continuar o no?



¿Cree que el embargo estadounidense a Cuba debería continuar o no?

POR QUIEN VOTARON

	Joe Biden	Donald Trump
Debe continuar	40%	79%
No debe continuar	39%	11%
No sabe	21%	10%

¿Cree que el embargo estadounidense a Cuba debería continuar o no?

POR PARTIDO

	Republicano	Democrata	Independiente
Debe continuar	74%	39%	68%
No debe continuar	8%	47%	32%
No sabe	18%	14%	-

¿Cree que el embargo estadounidense a Cuba debería continuar o no?

POR LENGUAJE

	Ingles	Español
Debe continuar	54%	75%
No debe continuar	24%	18%
No sabe	22%	7%

La administración Trump suspendió el Programa Parole de Reunificación Familiar para los Cubanos, el cual brindaba una oportunidad a los ciudadanos estadounidenses de ascendencia cubana de patrocinar a miembros de su familia para que inmigraran a los Estados Unidos. ¿Apoya o se opone a la decisión de la administración Trump de suspender el Programa Parole de Reunificación Familiar para los Cubanos?

Fuertemente/Parcialmente Apoya

32%

11%

43%

Parcialmente/Fuertemente Opone

11%

39%

50%

No sabe/No responde

7%

La administración Trump suspendió el Programa Parole de Reunificación Familiar para los Cubanos, el cual brindaba una oportunidad a los ciudadanos estadounidenses de ascendencia cubana de patrocinar a miembros de su familia para que inmigraran a los Estados Unidos. ¿Apoya o se opone a la decisión de la administración Trump de suspender el Programa Parole de Reunificación Familiar para los Cubanos?

POR QUIEN VOTARON

	Joe Biden	Donald Trump
Apoya	23%	54%
Opone	72%	38%
No sabe/No responde	5%	8%

La administración Trump suspendió el Programa Parole de Reunificación Familiar para los Cubanos, el cual brindaba una oportunidad a los ciudadanos estadounidenses de ascendencia cubana de patrocinar a miembros de su familia para que inmigraran a los Estados Unidos. ¿Apoya o se opone a la decisión de la administración Trump de suspender el Programa Parole de Reunificación Familiar para los Cubanos?

POR PARTIDO POLITICO

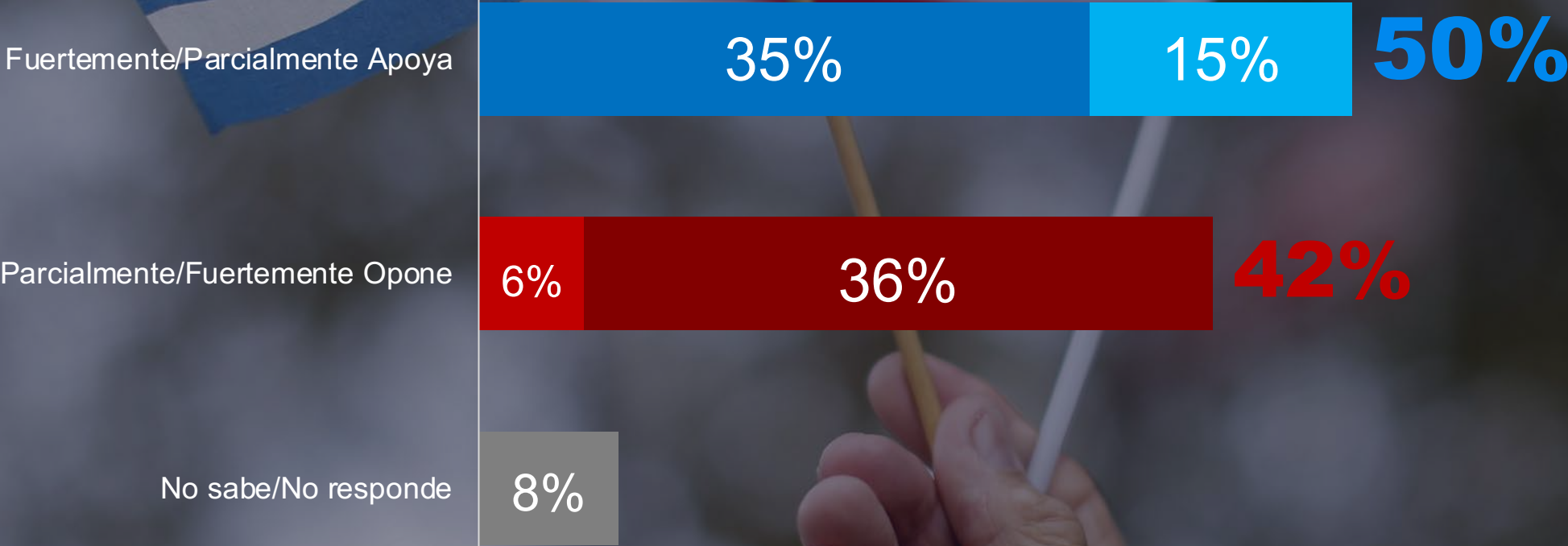
	Republicano	Democrata	Independiente
Apoya	53%	17%	42%
Opone	35%	83%	54%
No sabe/No responde	12%	-	4%

La administración Trump suspendió el Programa Parole de Reunificación Familiar para los Cubanos, el cual brindaba una oportunidad a los ciudadanos estadounidenses de ascendencia cubana de patrocinar a miembros de su familia para que inmigraran a los Estados Unidos. ¿Apoya o se opone a la decisión de la administración Trump de suspender el Programa Parole de Reunificación Familiar para los Cubanos?

POR LENGUAJE

	Ingles	Español
Apoya	45%	41%
Opone	50%	49%
No sabe/No responde	5%	10%

De 1995 a 2017 Estados Unidos siguió lo que se conoció como la política de “pies secos, pies mojados” con respecto a los migrantes cubanos. La política significaba que a los inmigrantes cubanos indocumentados que llegaran físicamente a Estados Unidos se les permitiría quedarse y solicitar el estatus de residente permanente legal, pero los inmigrantes cubanos interceptados en el mar serían devueltos a Cuba. ¿Apoya o se opone a restablecer la política de “pies secos, pies mojados”?



De 1995 a 2017 Estados Unidos siguió lo que se conoció como la política de “pies secos, pies mojados” con respecto a los migrantes cubanos. La política significaba que a los inmigrantes cubanos indocumentados que llegaran físicamente a Estados Unidos se les permitiría quedarse y solicitar el estatus de residente permanente legal, pero los inmigrantes cubanos interceptados en el mar serían devueltos a Cuba. ¿Apoya o se opone a restablecer la política de “pies secos, pies mojados”?

POR QUIEN VOTARON

	Joe Biden	Donald Trump
Apoya	62%	45%
Opone	30%	47%
No sabe/No responde	8%	8%

De 1995 a 2017 Estados Unidos siguió lo que se conoció como la política de “pies secos, pies mojados” con respecto a los migrantes cubanos. La política significaba que a los inmigrantes cubanos indocumentados que llegaran físicamente a Estados Unidos se les permitiría quedarse y solicitar el estatus de residente permanente legal, pero los inmigrantes cubanos interceptados en el mar serían devueltos a Cuba. ¿Apoya o se opone a restablecer la política de “pies secos, pies mojados”?

POR PARTIDO

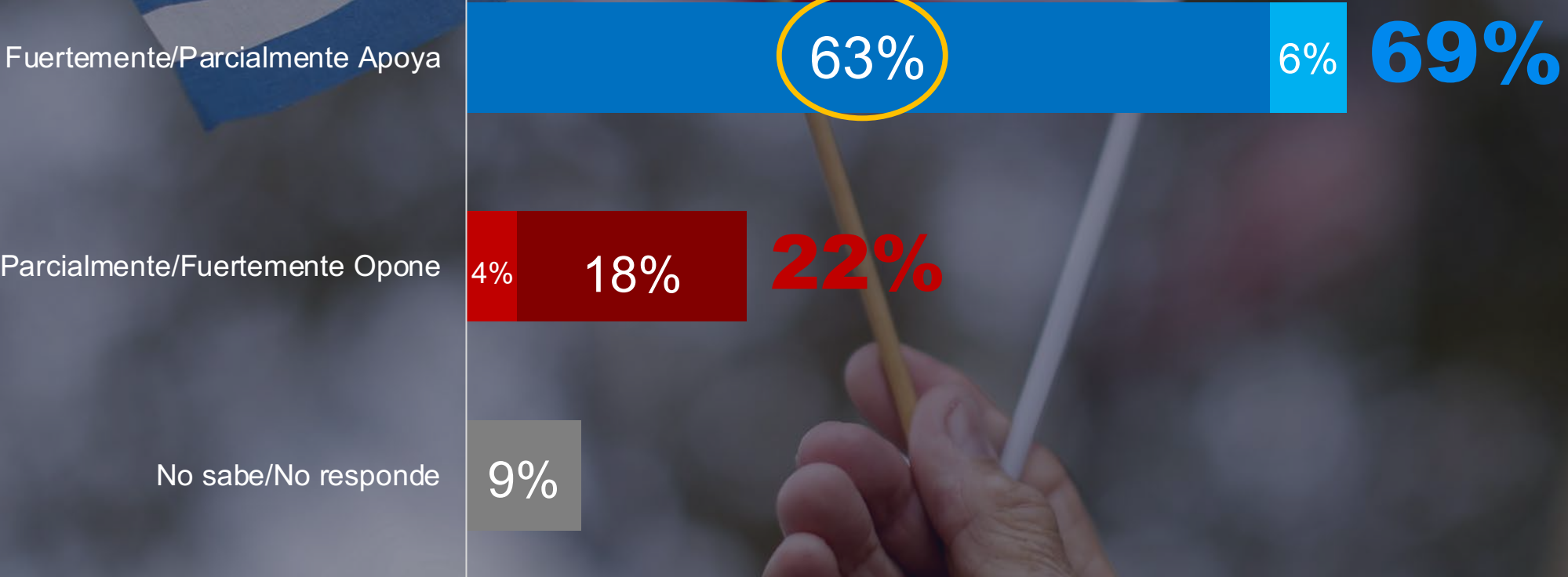
	Republicano	Democrata	Independiente
Apoya	41%	64%	59%
Opone	44%	36%	41%
No sabe/No responde	15%	-	-

De 1995 a 2017 Estados Unidos siguió lo que se conoció como la política de “pies secos, pies mojados” con respecto a los migrantes cubanos. La política significaba que a los inmigrantes cubanos indocumentados que llegaran físicamente a Estados Unidos se les permitiría quedarse y solicitar el estatus de residente permanente legal, pero los inmigrantes cubanos interceptados en el mar serían devueltos a Cuba. ¿Apoya o se opone a restablecer la política de “pies secos, pies mojados”?

BY LANGUAGE

	Ingles	Español
Apoya	40%	58%
Opone	49%	36%
No sabe/No responde	11%	6%

En los últimos días de la administración Trump, el Departamento de Estado volvió a colocar a Cuba en la lista de países conocidos como Estados Patrocinadores del Terrorismo junto con Irán, Corea del Norte y Siria. Los países que figuran como patrocinadores estatales del terrorismo están automáticamente sujetos a sanciones unilaterales adicionales. ¿Apoya o se opone a que se agregue a Cuba a la lista de países considerados patrocinadores estatales del terrorismo?



En los últimos días de la administración Trump, el Departamento de Estado volvió a colocar a Cuba en la lista de países conocidos como Estados Patrocinadores del Terrorismo junto con Irán, Corea del Norte y Siria. Los países que figuran como patrocinadores estatales del terrorismo están automáticamente sujetos a sanciones unilaterales adicionales. ¿Apoya o se opone a que se agregue a Cuba a la lista de países considerados patrocinadores estatales del terrorismo?

POR QUIEN VOTARON

	Joe Biden	Donald Trump
Apoya	42%	83%
Opone	44%	11%
No sabe/No responde	14%	6%

En los últimos días de la administración Trump, el Departamento de Estado volvió a colocar a Cuba en la lista de países conocidos como Estados Patrocinadores del Terrorismo junto con Irán, Corea del Norte y Siria. Los países que figuran como patrocinadores estatales del terrorismo están automáticamente sujetos a sanciones unilaterales adicionales. ¿Apoya o se opone a que se agregue a Cuba a la lista de países considerados patrocinadores estatales del terrorismo?

POR PARTIDO POLITICO

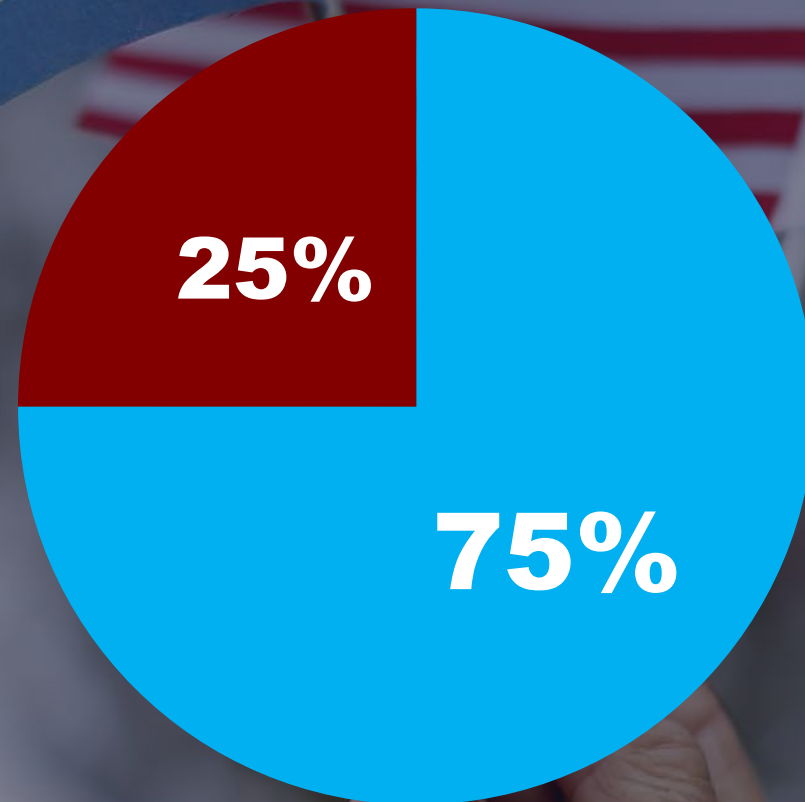
	Republicano	Democrata	Independiente
Apoya	77%	61%	53%
Opone	14%	33%	38%
No sabe/No responde	9%	6%	9%

DEMOGRAFIA

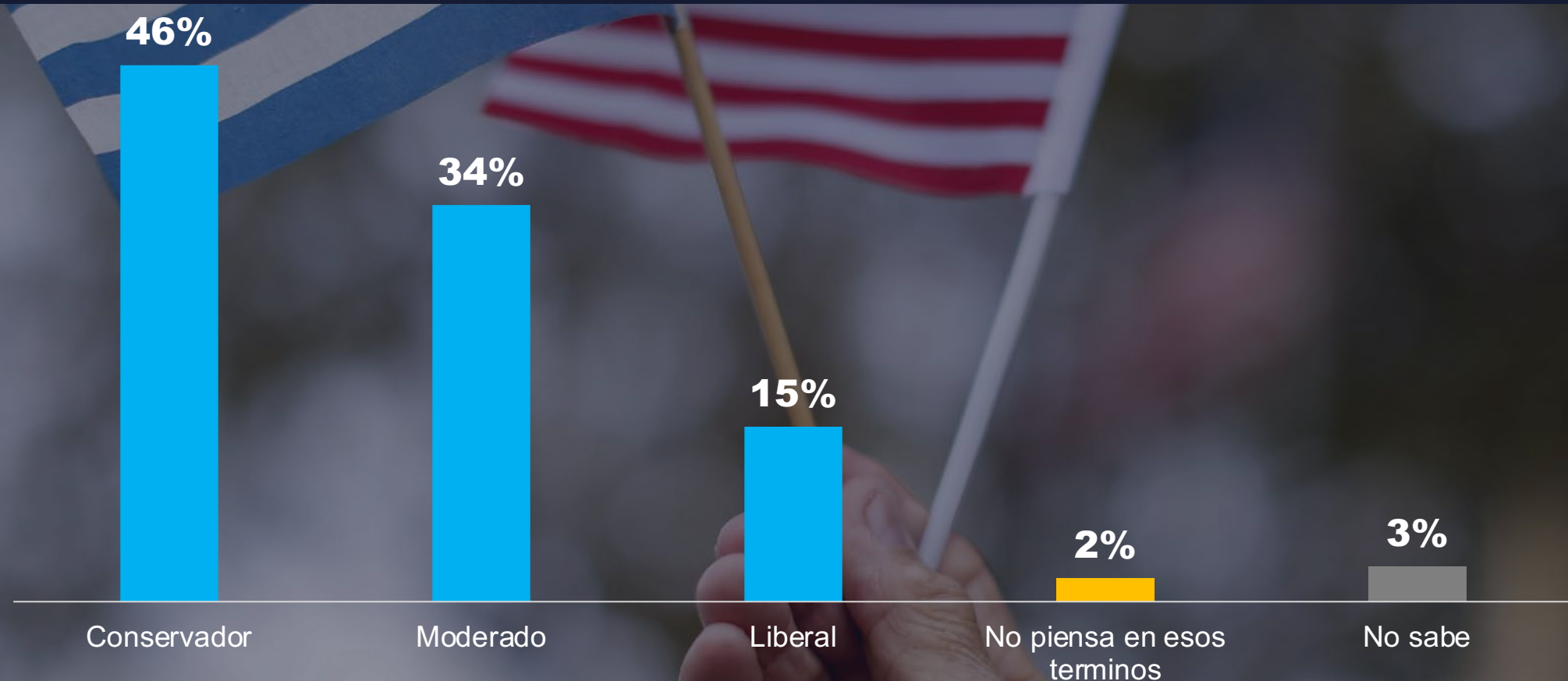
PAÍS DE NACIMIENTO

■ Cuba

■ Estados Unidos

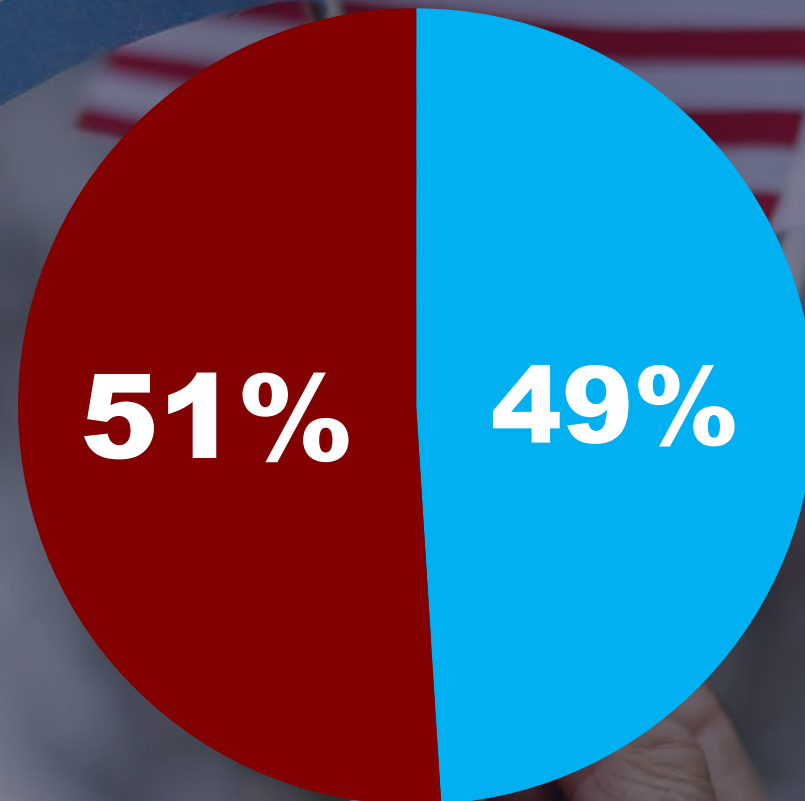


PUNTOS DE VISTA POLÍTICOS



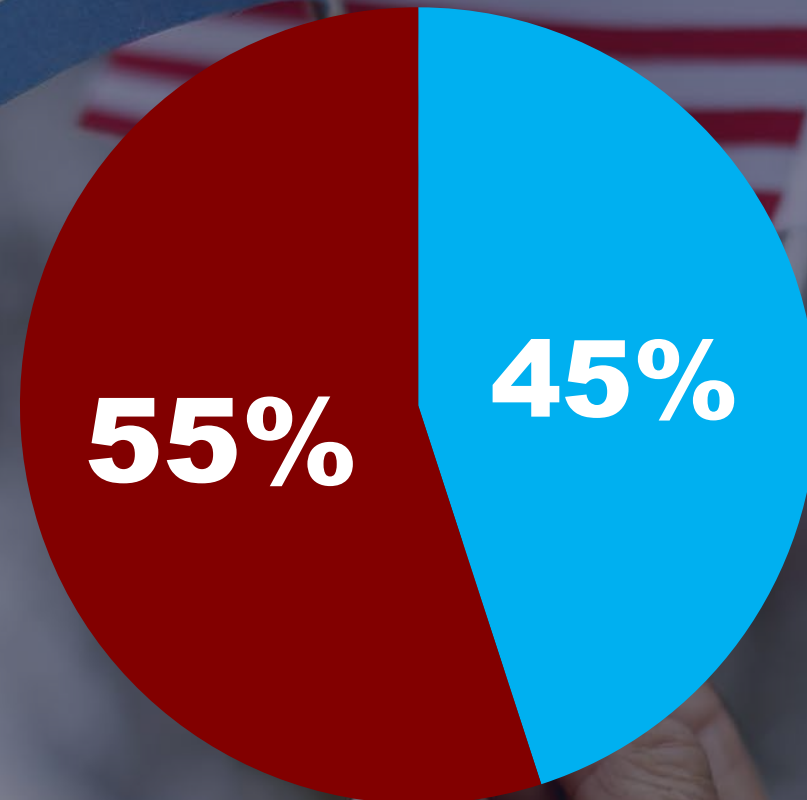
GÉNERO

■ Hombre ■ Mujer



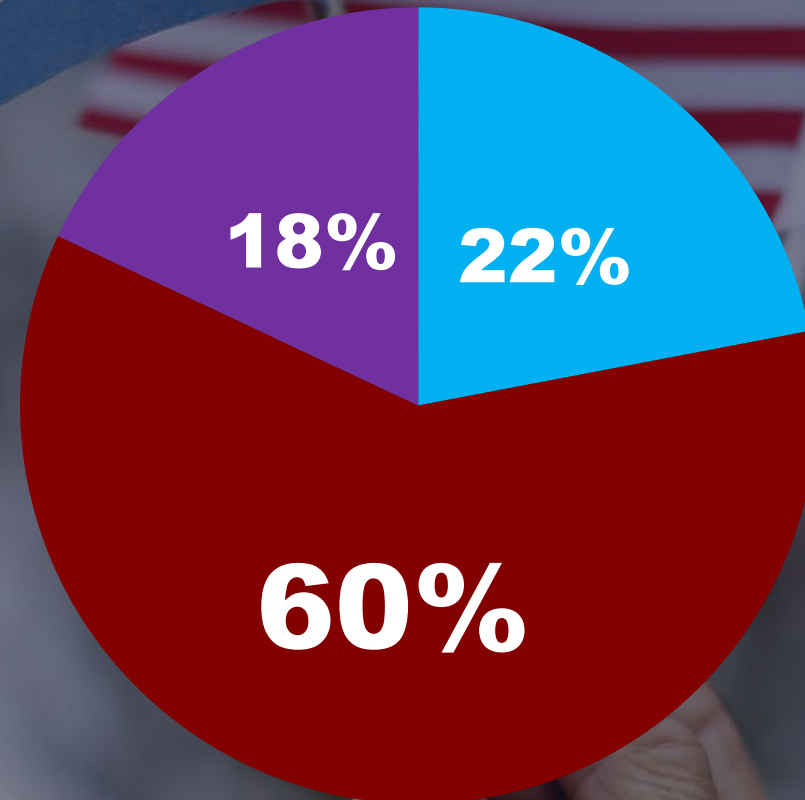
LENGUAJE

■ Ingles ■ Español



PARTIDO POLITICO

- Demócrata
- Republicano
- Independiente



Información de contacto

Bendixen & Amandi International (B&A) es una firma de consultoría de comunicaciones e investigación de opinión pública de servicio completo con sede en Miami, Florida. Las capacidades de investigación de B&A incluyen las encuestas telefónicas a operadores en vivo, grupos focales, entrevistas a ejecutivos, entrevistas puerta a puerta, estudios de impacto económico, e investigación multilingüe en más de 30 idiomas. Utilizando la investigación como el núcleo de nuestro trabajo, la firma se especializa en brindar recomendaciones estratégicas sólidas y desarrollar campañas de comunicación multimedia impactantes a través de la creación de comerciales de TV / Radio, publicidad digital, correo directo y publicidad impresa tradicional. Desde nuestra fundación en 1984, B&A ha tenido el honor de realizar numerosos proyectos complejos y de gran escala para corporaciones, ONG, agencias gubernamentales y candidatos políticos en los Estados Unidos y en todo el mundo. La firma ha estado encuestando al electorado cubanoamericano y la comunidad cubana en los Estados Unidos desde la década de 1970 y es líder de la industria en la investigación del voto y la comunidad cubanoamericana. En el 2015, B&A realizó una encuesta científica independiente y sin precedentes de cubanos que viven en Cuba, la primera encuesta científica e independiente realizada en la isla desde que Castro tomó el poder en 1959.

Entre los clientes se encuentran la Casa Blanca, las Naciones Unidas, el Banco Mundial, el Banco Interamericano de Desarrollo, The John. S. & James L. Knight Foundation, The Miami Herald, la Universidad de Miami, y Univision Communications, entre otros.

Para obtener información adicional sobre la empresa, visite www.BendixenandAmandi.com o llámenos al 305.529.9916



Encuesta de votantes cubanoamericanos de Florida
Marzo 2021

BENDIXEN & AMANDI INTERNATIONAL

