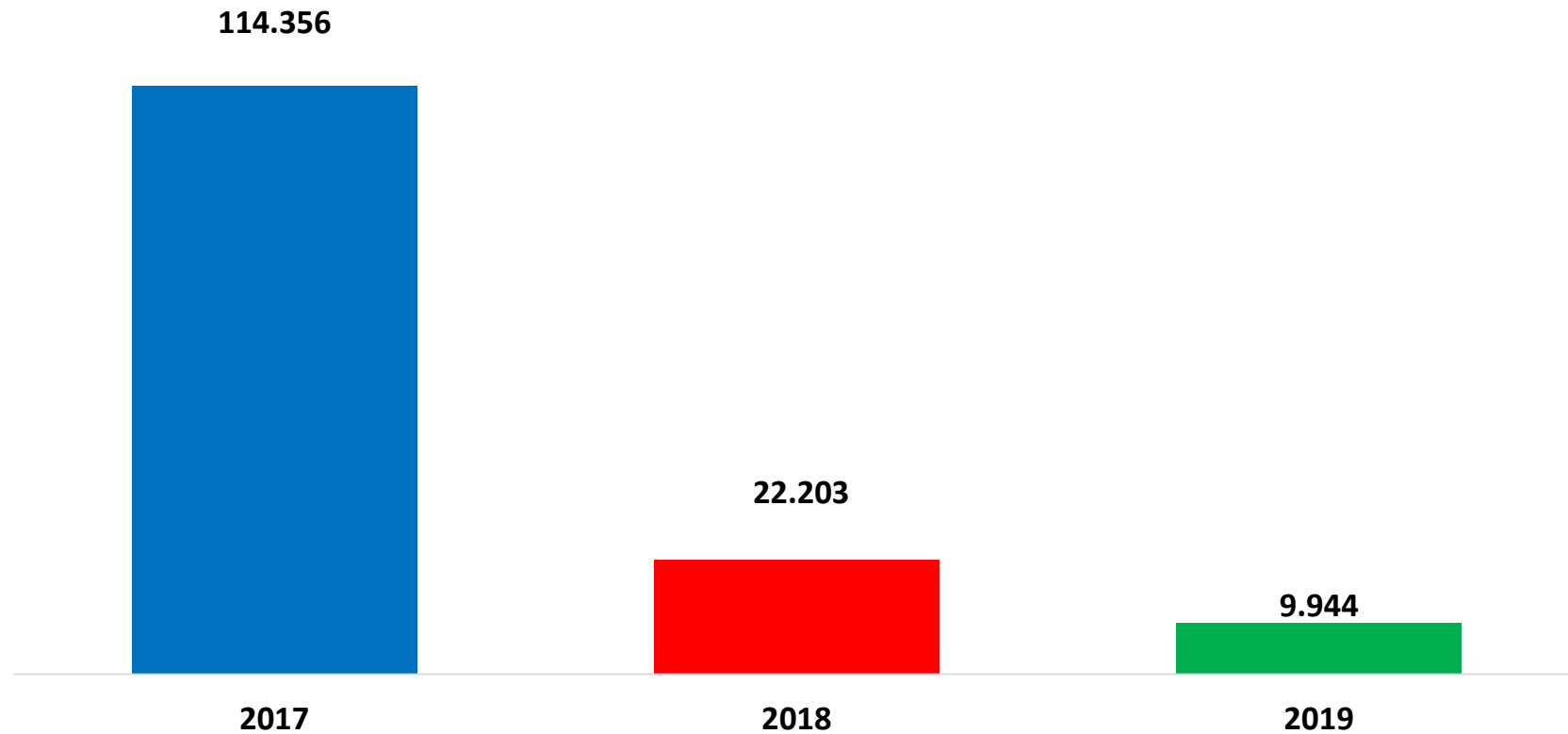


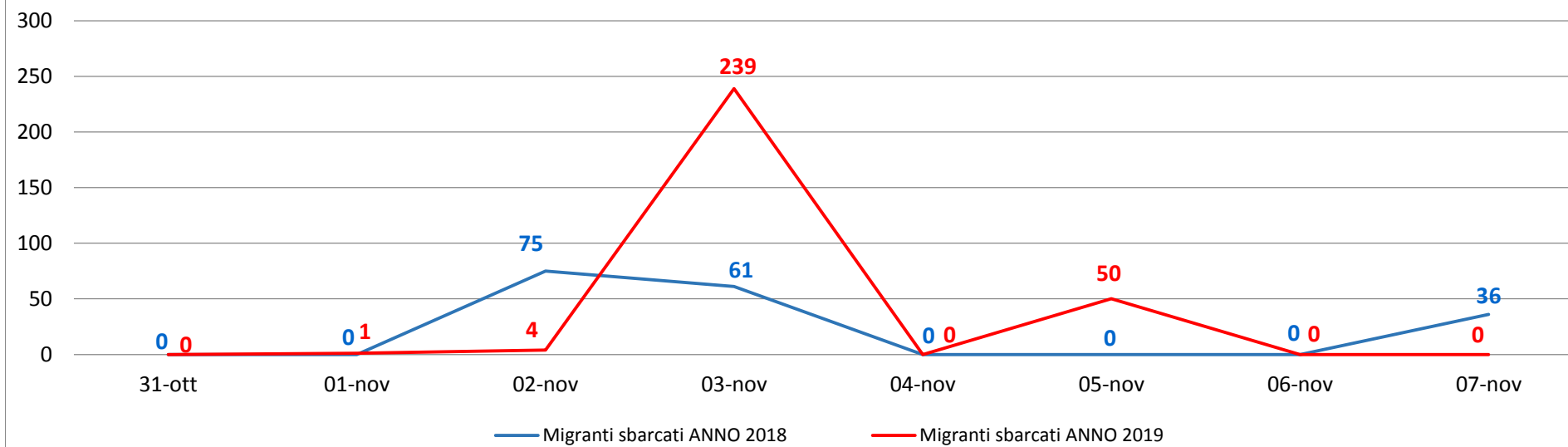
**Il grafico illustra la situazione relativa al numero dei migranti sbarcati a decorrere dal 1 gennaio 2019 al 7 novembre 2019\* comparati con i dati riferiti allo stesso periodo degli anni 2017 (-91,30%) e 2018 (-55,21%)**



\*I dati si riferiscono agli eventi di sbarco rilevati entro le ore 8:00 del giorno di riferimento.

Fonte: Dipartimento della Pubblica sicurezza. I dati sono suscettibili di successivo consolidamento.

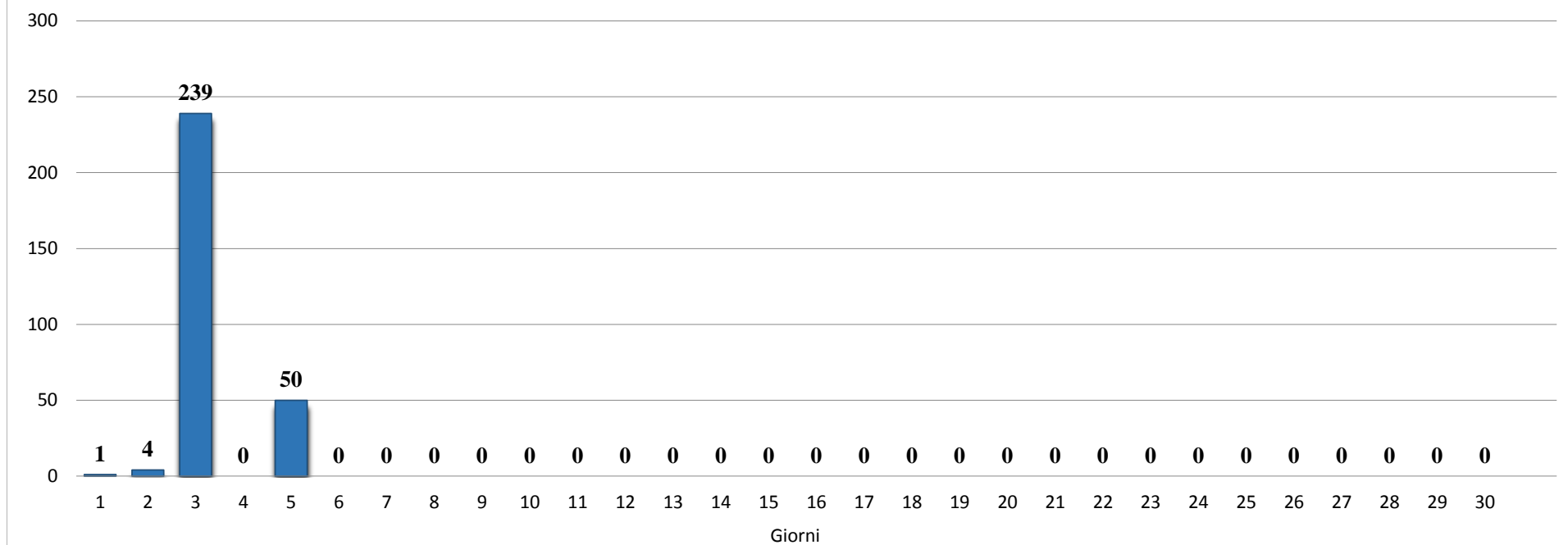
## Migranti sbarcati\* - confronto corrispondente periodo anno precedente



\*I dati si riferiscono agli eventi di sbarco rilevati entro le ore 8:00 del giorno di riferimento

Fonte: Dipartimento della Pubblica sicurezza. I dati sono suscettibili di successivo consolidamento.

## Migranti sbarcati per giorno al 7 Novembre 2019\* - mese di Novembre



\*I dati si riferiscono agli eventi di sbarco rilevati entro le ore 8:00 del giorno di riferimento

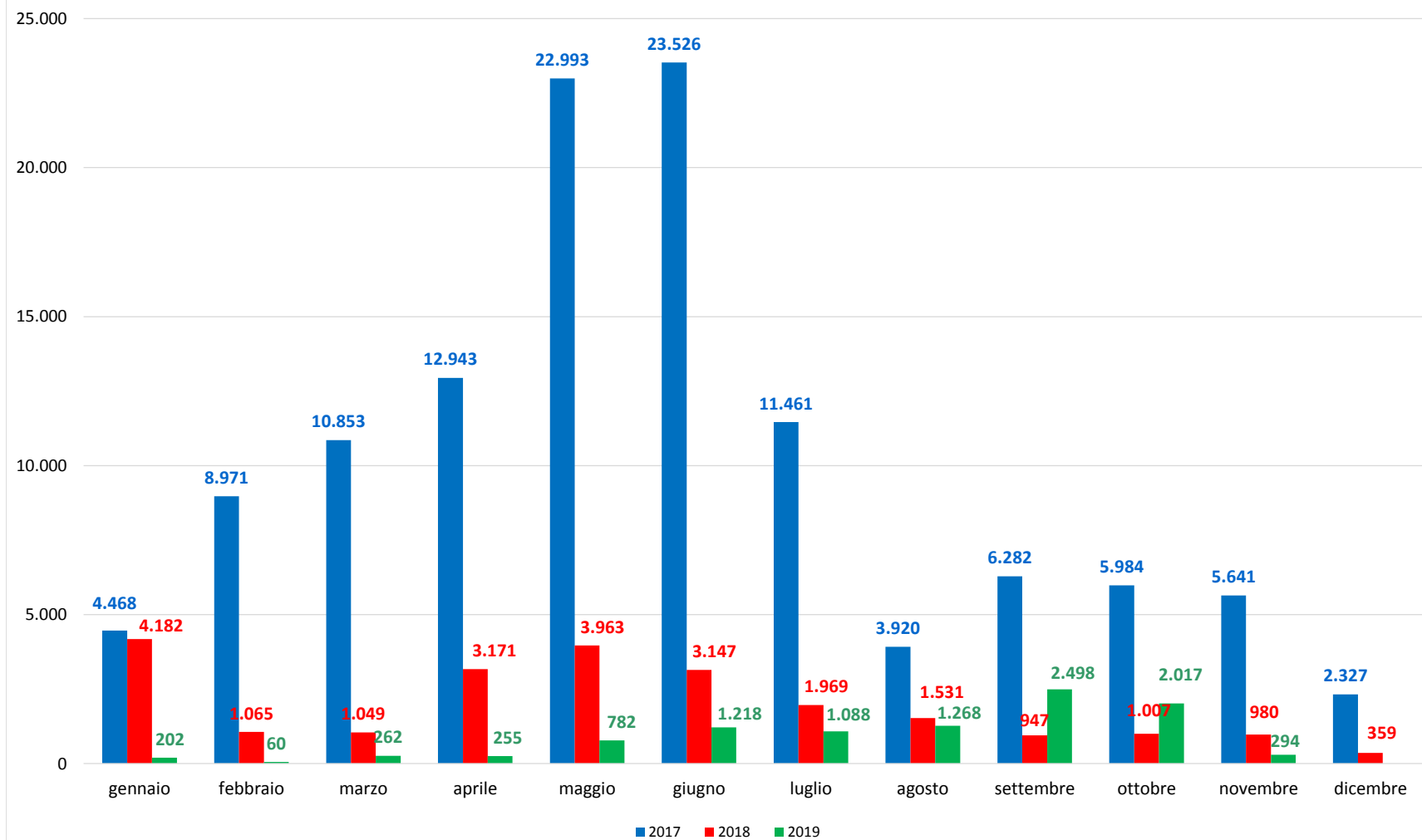
Fonte: Dipartimento della Pubblica sicurezza. I dati sono suscettibili di successivo consolidamento.

## Comparazione migranti sbarcati negli anni 2017/2018/2019

2017:119.369

2018:23.370

2019:9.944\*



\*I dati si riferiscono agli eventi di sbarco rilevati entro le ore 8:00 del giorno di riferimento.

Fonte: Dipartimento della Pubblica sicurezza. I dati sono suscettibili di successivo consolidamento.

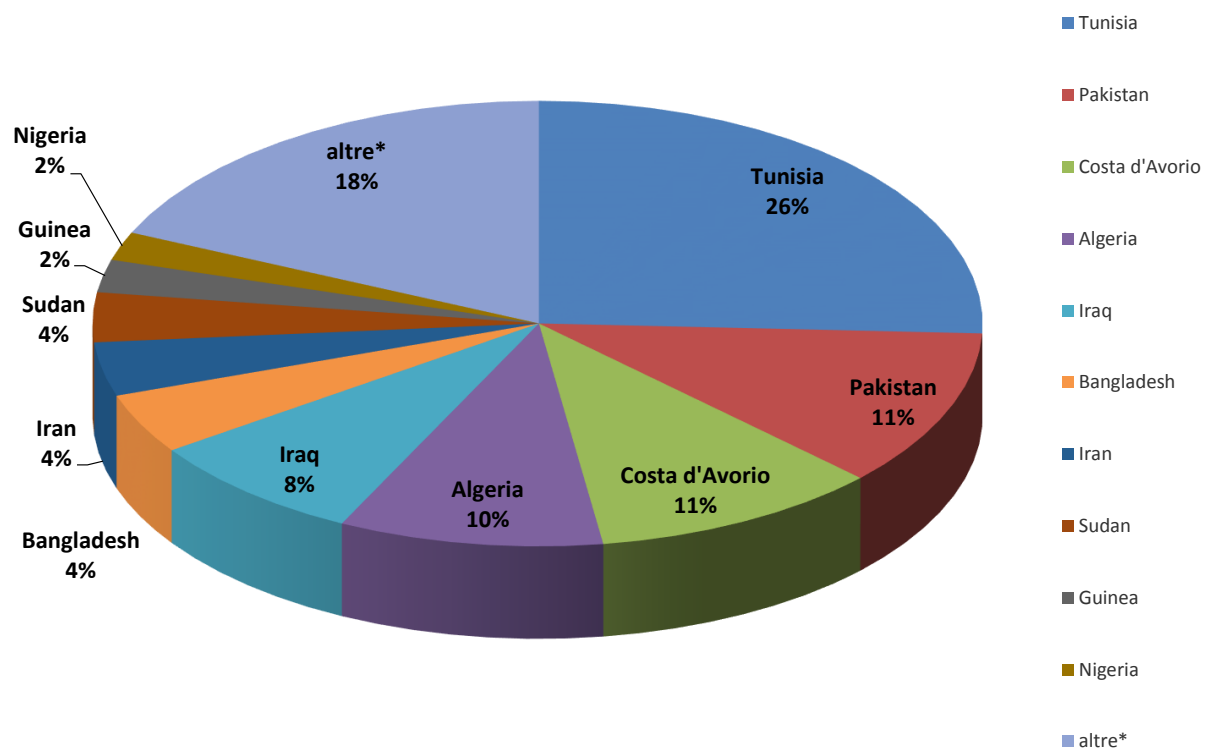
Nazionalità dichiarate al momento dello sbarco anno 2019 (aggiornato al 7 novembre 2019)	
Tunisia	2.557
Pakistan	1.142
Costa d'Avorio	1.044
Algeria	952
Iraq	805
Bangladesh	435
Iran	388
Sudan	358
Guinea	236
Nigeria	206
altre*	1.821
<b>Totale**</b>	<b>9.944</b>

\*il dato potrebbe ricomprendere immigrati per i quali sono ancora in corso le attività di identificazione.

\*\*I dati si riferiscono agli eventi di sbarco rilevati entro le ore 8:00 del giorno di riferimento.

Fonte: Dipartimento della Pubblica sicurezza. I dati sono suscettibili di successivo consolidamento.

### Nazionalità dichiarate al momento dello sbarco al 7 novembre 2019



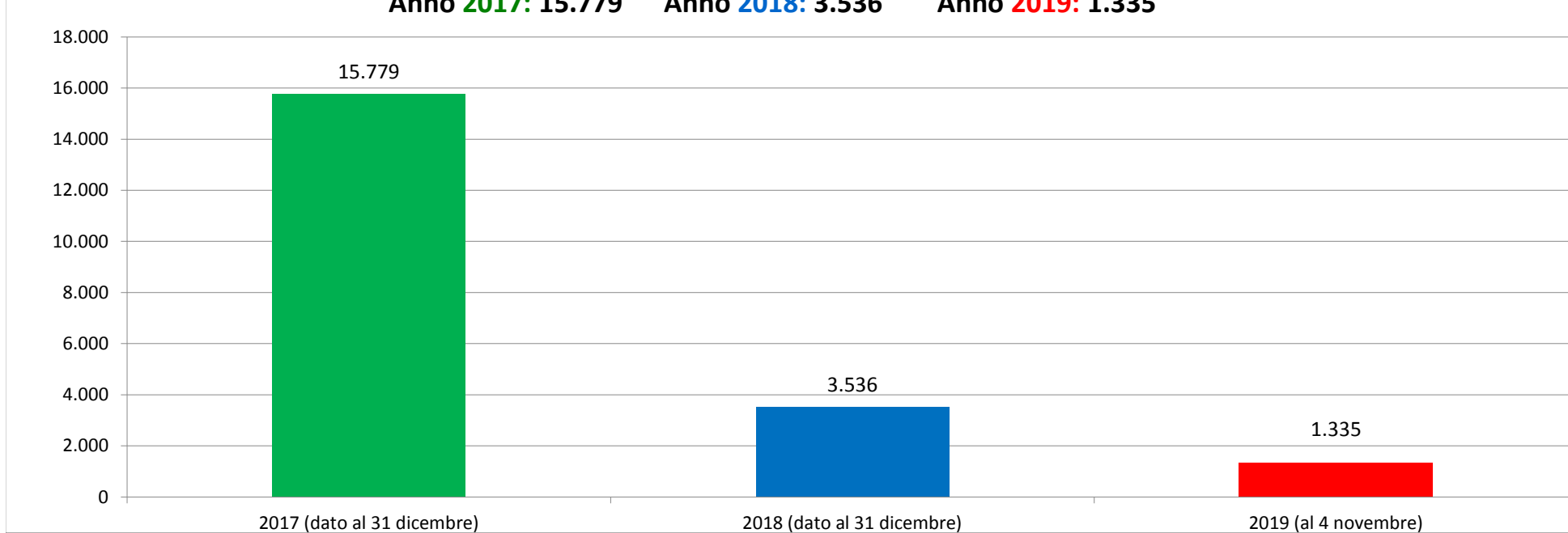
\* il dato potrebbe ricomprendere immigrati per i quali sono ancora in corso le attività di identificazione

\*\*I dati si riferiscono agli eventi di sbarco rilevati entro le ore 8:00 del giorno di riferimento

Fonte: Dipartimento della pubblica sicurezza. I dati sono suscettibili di successivo consolidamento.

## Minori stranieri non accompagnati sbarcati:

Anno **2017**: 15.779    Anno **2018**: 3.536    Anno **2019**: 1.335



Fonte: Dipartimento della Pubblica sicurezza. I dati sono suscettibili di successivo consolidamento.