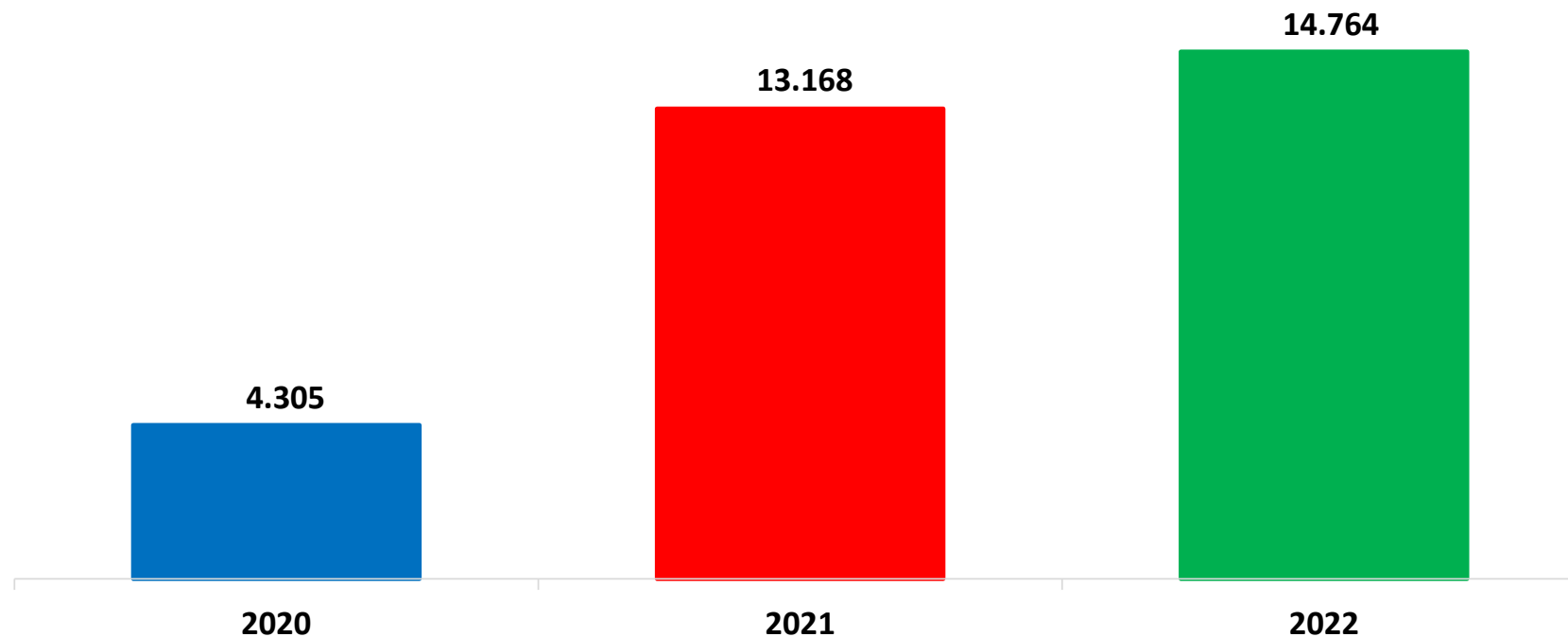


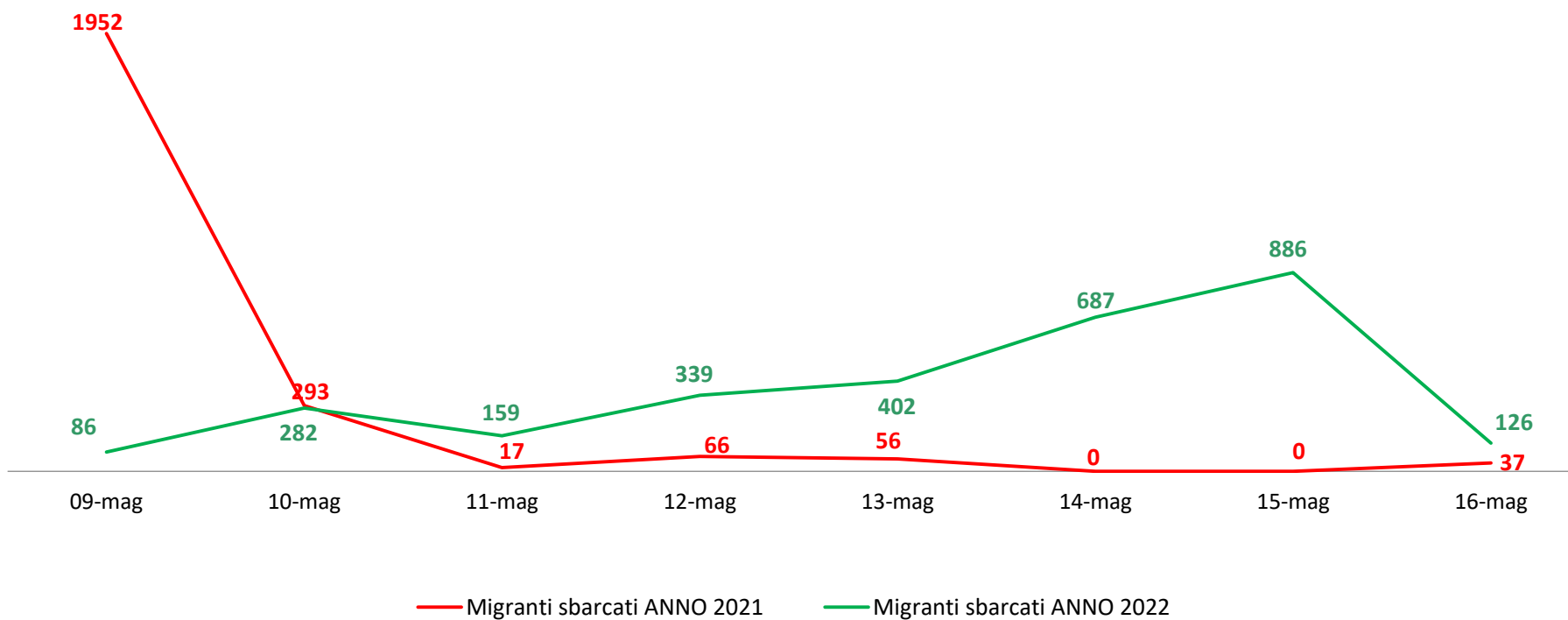
**Il grafico illustra la situazione relativa al numero dei migranti sbarcati a decorrere dal 1 gennaio 2022 al 16 maggio 2022\* comparati con i dati riferiti allo stesso periodo degli anni 2020 e 2021**



\*I dati si riferiscono agli eventi di sbarco rilevati entro le ore 8:00 del giorno di riferimento.

Fonte: Dipartimento della Pubblica sicurezza. I dati sono suscettibili di successivo consolidamento.

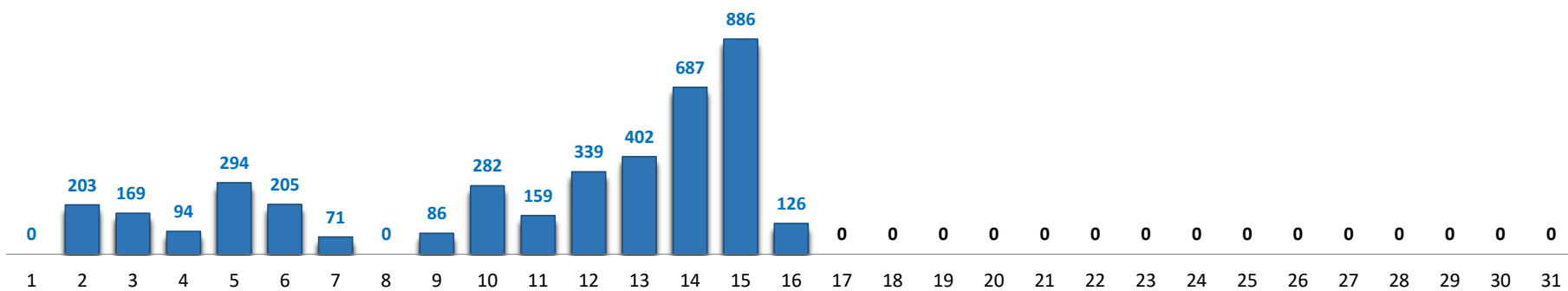
## Migranti sbarcati\* - confronto corrispondente periodo anno precedente



\*I dati si riferiscono agli eventi di sbarco rilevati entro le ore 8:00 del giorno di riferimento

Fonte: Dipartimento della Pubblica sicurezza. I dati sono suscettibili di successivo consolidamento.

## Migranti sbarcati per giorno al 16 Maggio 2022\* - mese di Maggio



\*I dati si riferiscono agli eventi di sbarco rilevati entro le ore 8:00 del giorno di riferimento

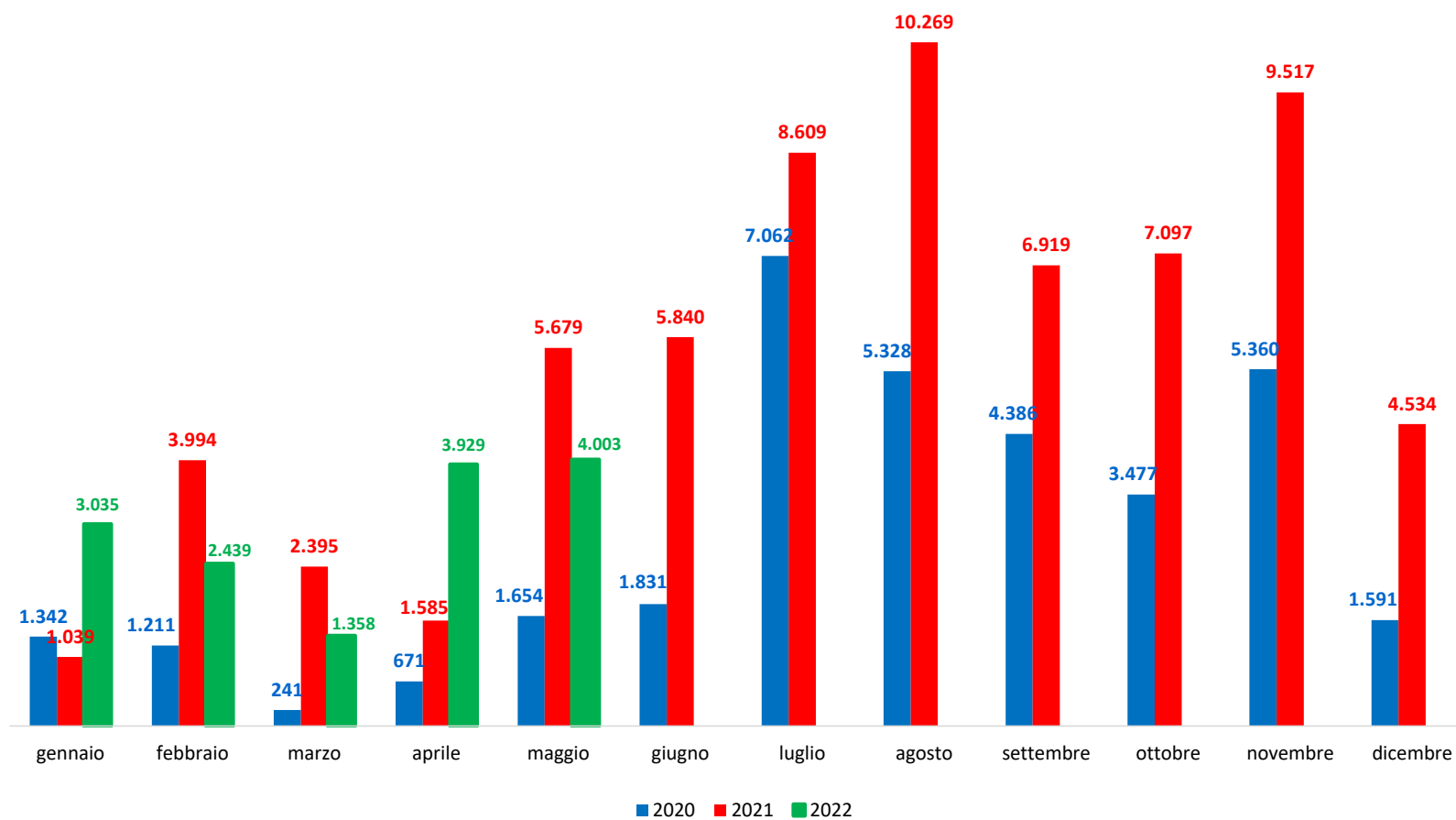
Fonte: Dipartimento della Pubblica sicurezza. I dati sono suscettibili di successivo consolidamento.

## Comparazione migranti sbarcati negli anni 2020/2021/2022

2020:34.154

2021:67.477

2022:14.764\*



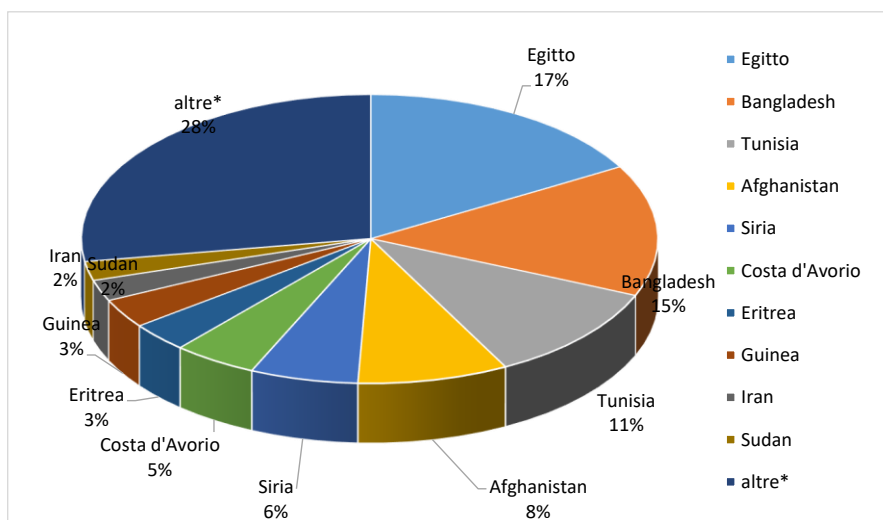
Fonte: Dipartimento della Pubblica sicurezza. I dati sono suscettibili di successivo consolidamento.

Nazionalità dichiarate al momento dello sbarco anno 2022 (aggiornato al 16 maggio 2022)	
Egitto	2.464
Bangladesh	2.176
Tunisia	1.607
Afghanistan	1.240
Siria	889
Costa d'Avorio	692
Eritrea	485
Guinea	481
Iran	349
Sudan	314
altre*	4.067
<b>Totale**</b>	<b>14.764</b>

\*il dato potrebbe ricomprendere immigrati per i quali sono ancora in corso le attività di identificazione.

\*\*I dati si riferiscono agli eventi di sbarco rilevati entro le ore 8:00 del giorno di riferimento.

Fonte: Dipartimento della Pubblica sicurezza. I dati sono suscettibili di successivo consolidamento.

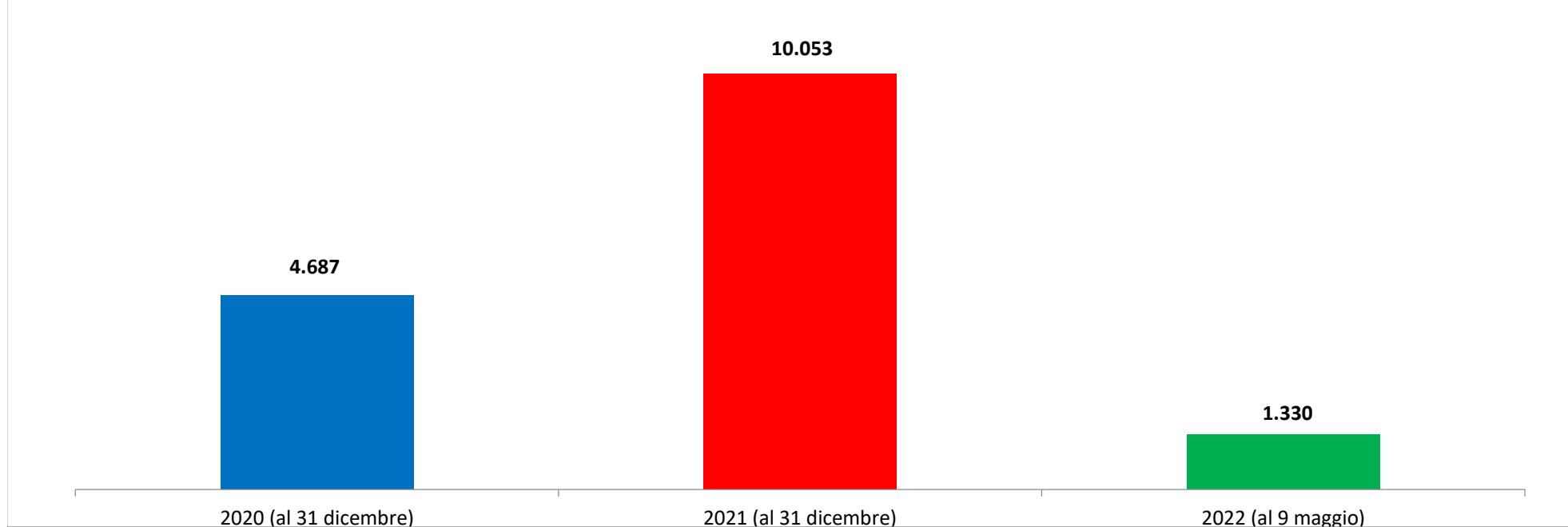


\* il dato potrebbe ricomprendere immigrati per i quali sono ancora in corso le attività di identificazione

\*\*I dati si riferiscono agli eventi di sbarco rilevati entro le ore 8:00 del giorno di riferimento

Fonte: Dipartimento della pubblica sicurezza. I dati sono suscettibili di successivo consolidamento.

**Minori stranieri non accompagnati sbarcati:**  
Anno **2020**: 4.687   Anno **2021** 10.053   Anno **2022**: 1.330



Fonte: Dipartimento della Pubblica sicurezza. I dati sono suscettibili di successivo consolidamento.