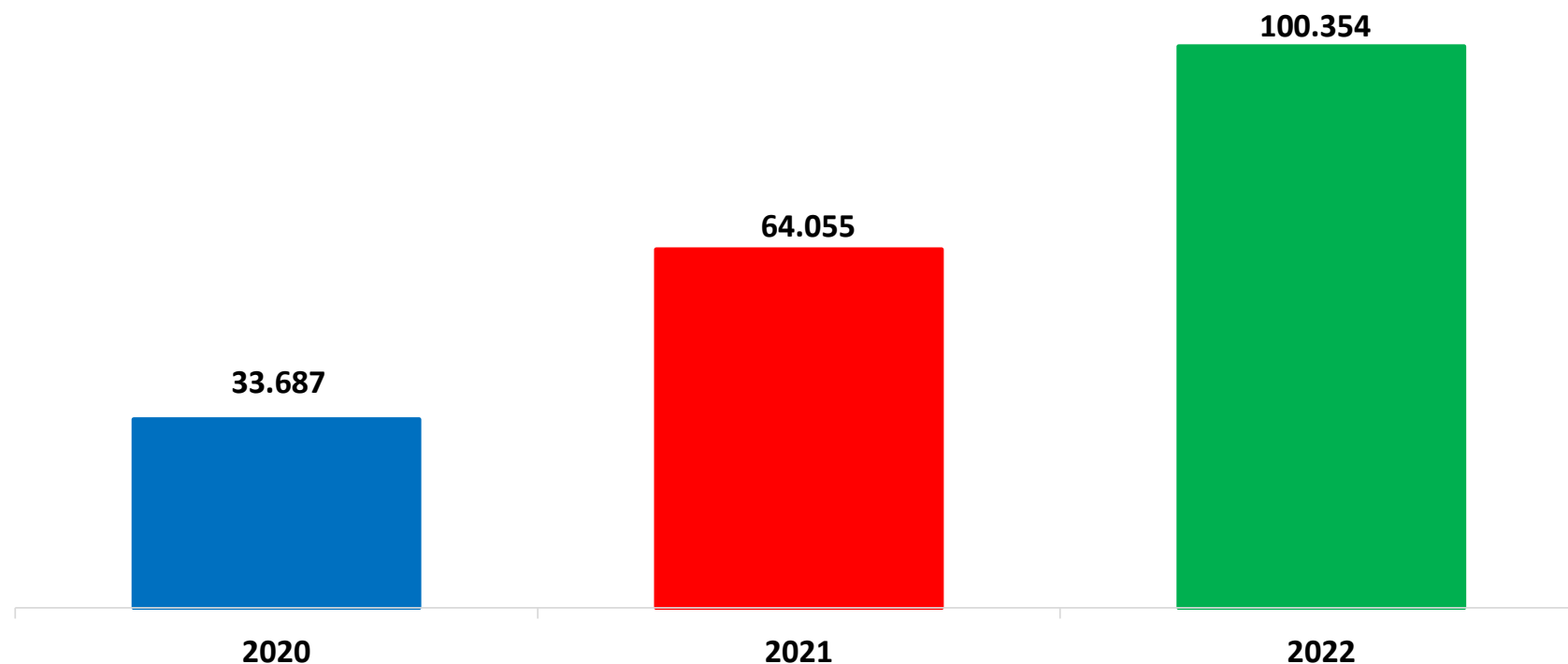


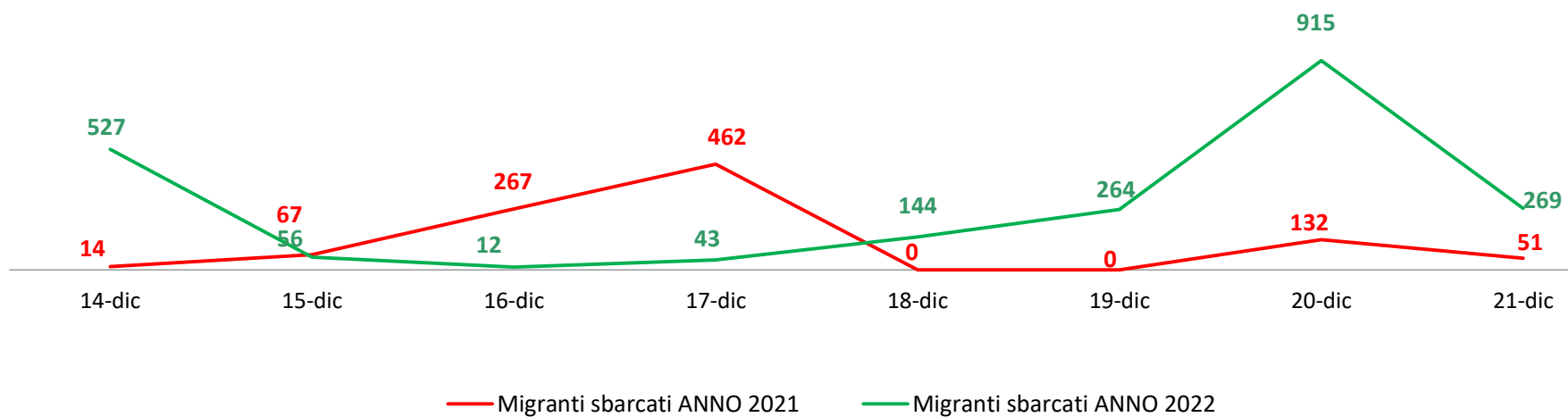
**Il grafico illustra la situazione relativa al numero dei migranti sbarcati a decorrere dal 1 gennaio 2022 al 21 dicembre 2022\* comparati con i dati riferiti allo stesso periodo degli anni 2020 e 2021**



\*I dati si riferiscono agli eventi di sbarco rilevati entro le ore 8:00 del giorno di riferimento.

Fonte: Dipartimento della Pubblica sicurezza. I dati sono suscettibili di successivo consolidamento.

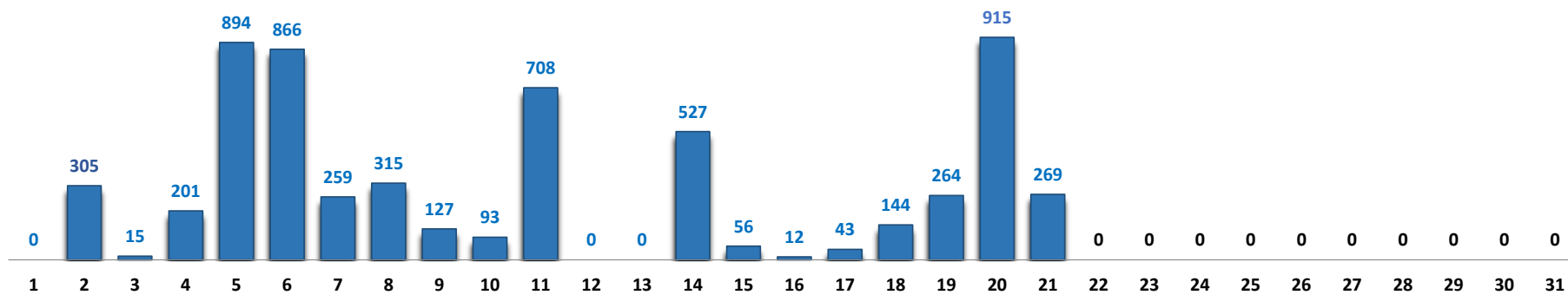
## Migranti sbarcati\* - confronto corrispondente periodo anno precedente



\*I dati si riferiscono agli eventi di sbarco rilevati entro le ore 8:00 del giorno di riferimento

Fonte: Dipartimento della Pubblica sicurezza. I dati sono suscettibili di successivo consolidamento.

## Migranti sbarcati per giorno al 21 Dicembre 2022\* - mese di Dicembre



\*I dati si riferiscono agli eventi di sbarco rilevati entro le ore 8:00 del giorno di riferimento

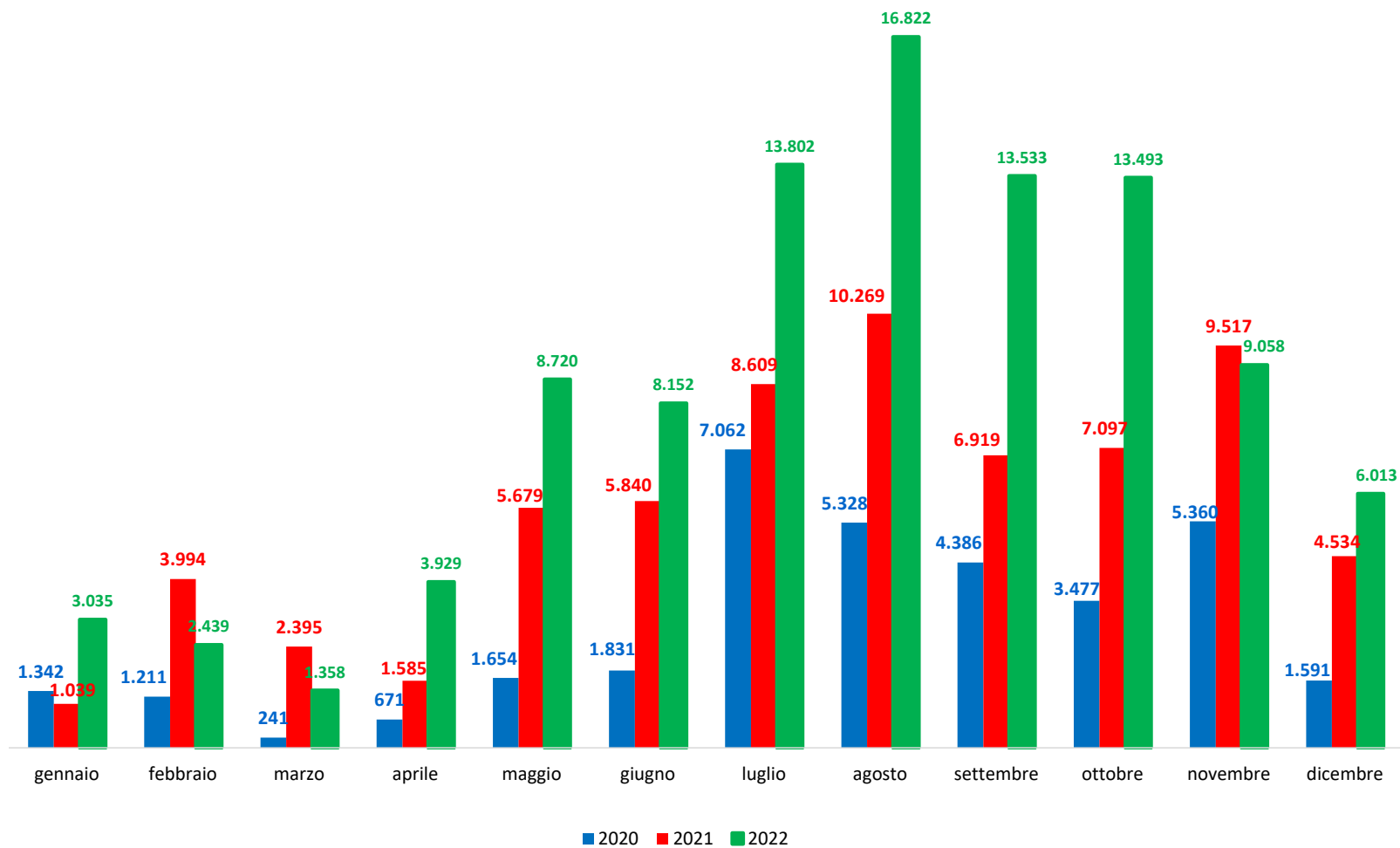
Fonte: Dipartimento della Pubblica sicurezza. I dati sono suscettibili di successivo consolidamento.

## Comparazione migranti sbarcati negli anni 2020/2021/2022

2020:34.154

2021:67.477

2022:100.354\*



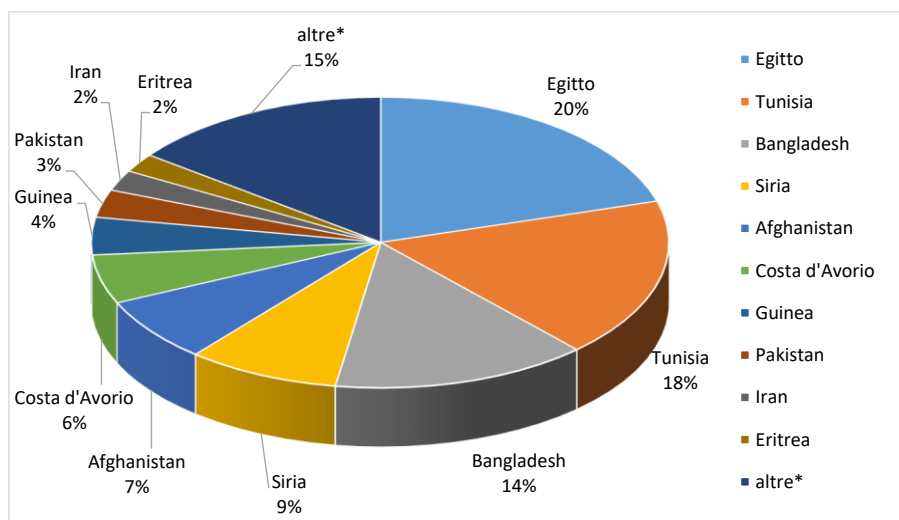
Fonte: Dipartimento della Pubblica sicurezza. I dati sono suscettibili di successivo consolidamento.

Nazionalità dichiarate al momento dello sbarco anno 2022 (aggiornato al 21 dicembre 2022)	
Egitto	20.486
Tunisia	17.830
Bangladesh	14.381
Siria	8.554
Afghanistan	7.162
Costa d'Avorio	5.452
Guinea	4.180
Pakistan	3.109
Iran	2.308
Eritrea	2.099
altre*	14.793
<b>Totale**</b>	<b>100.354</b>

\*il dato potrebbe ricomprendere immigrati per i quali sono ancora in corso le attività di identificazione.

\*\*I dati si riferiscono agli eventi di sbarco rilevati entro le ore 8:00 del giorno di riferimento.

Fonte: Dipartimento della Pubblica sicurezza. I dati sono suscettibili di successivo consolidamento.

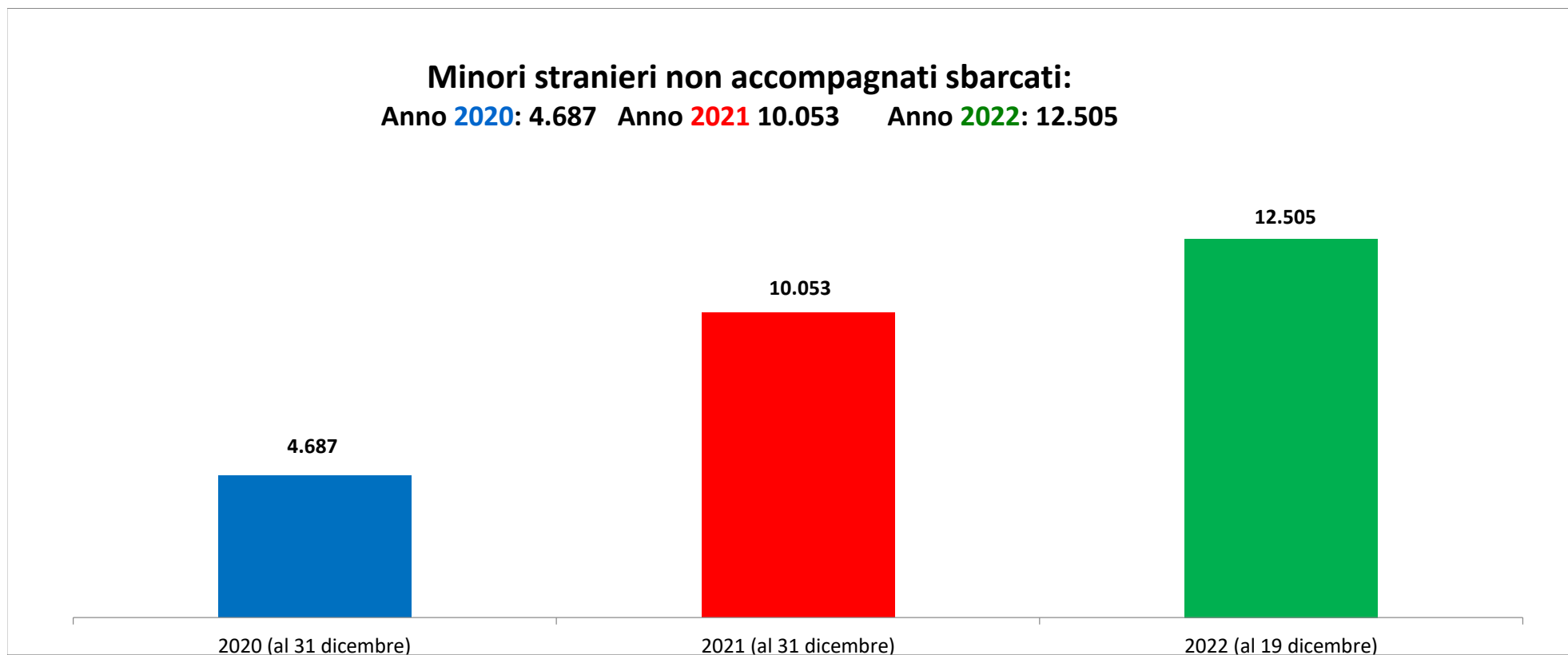


\* il dato potrebbe ricomprendere immigrati per i quali sono ancora in corso le attività di identificazione

\*\*I dati si riferiscono agli eventi di sbarco rilevati entro le ore 8:00 del giorno di riferimento

Fonte: Dipartimento della pubblica sicurezza. I dati sono suscettibili di successivo consolidamento.

**Minori stranieri non accompagnati sbarcati:**  
Anno **2020**: 4.687 Anno **2021** 10.053 Anno **2022**: 12.505



Fonte: Dipartimento della Pubblica sicurezza. I dati sono suscettibili di successivo consolidamento.