



ΕΝΑ

Ινστιτούτο
Εναλλακτικών
Πολιτικών

Πολιτική Έρευνα

Απρίλιος 2023



η ταυτότητα της έρευνας



**ProRata A.E. Εταιρεία Ερευνών Κοινής Γνώμης και Εφαρμογών
Επικοινωνίας (Αριθμός Μητρώου ΕΣΡ: 56)
Εντολέας έρευνας: ΕΝΑ ΙΝΣΤΙΤΟΥΤΟ ΕΝΑΛΛΑΚΤΙΚΩΝ ΠΟΛΙΤΚΩΝ**



**Ποσοτική Έρευνα με OnLine συμπλήρωση δομημένου
ερωτηματολογίου (CAWI)**



**Πληθυσμός Στόχος: Άτομα άνω των 17 ετών με πρόσβαση
στο διαδίκτυο**



Γεωγραφική κάλυψη: Σύνολο της επικράτειας



Μέγεθος δείγματος: 1017 άτομα



**Στρωματοποιημένη δειγματοληψία βάσει φύλου,
ηλικίας, περιφέρειας μόνιμης διαμονής και
πολιτικών χαρακτηριστικών**

**Μέγιστο τυπικό σφάλμα:
+/- 3.1% σε διάστημα εμπιστοσύνης 95%**



12 – 18 Απριλίου 2023

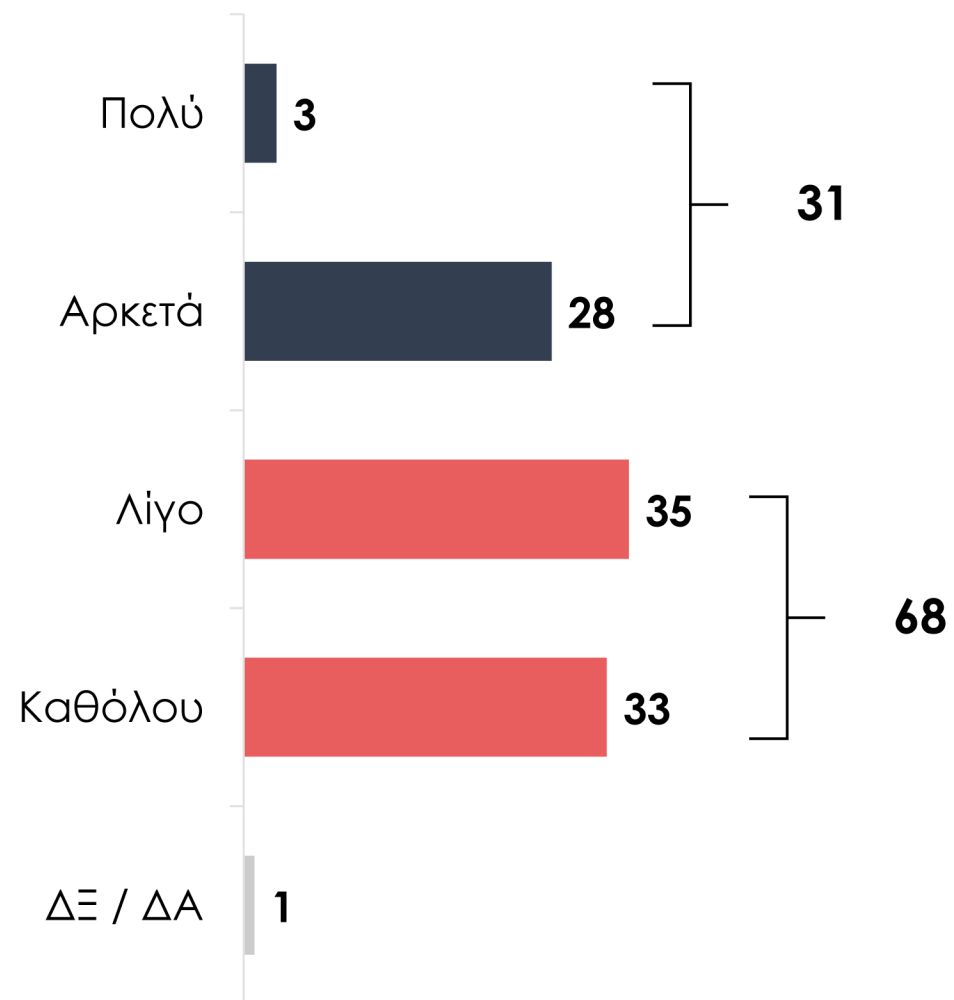
prorata |



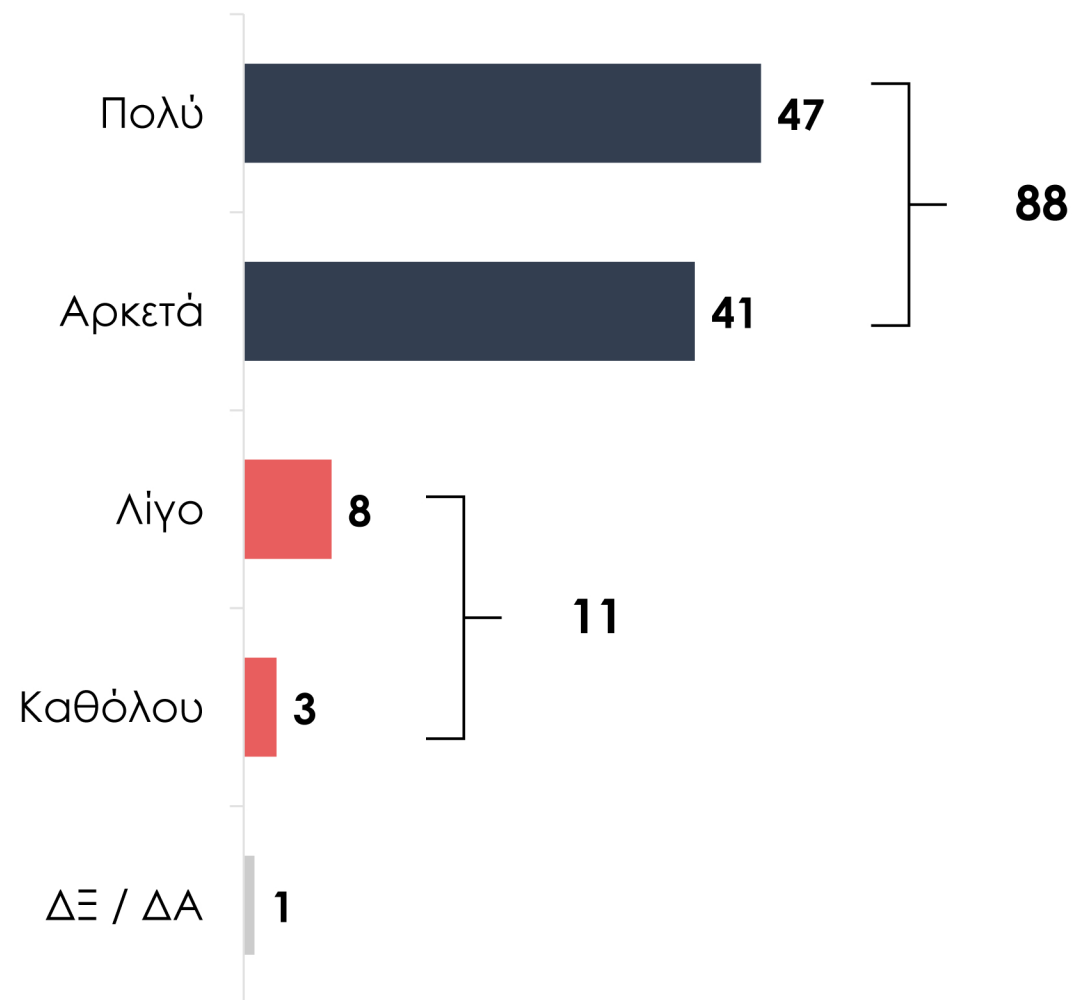
**TÜV
AUSTRIA**

EN ISO 27001:2013
No. 20201210004539

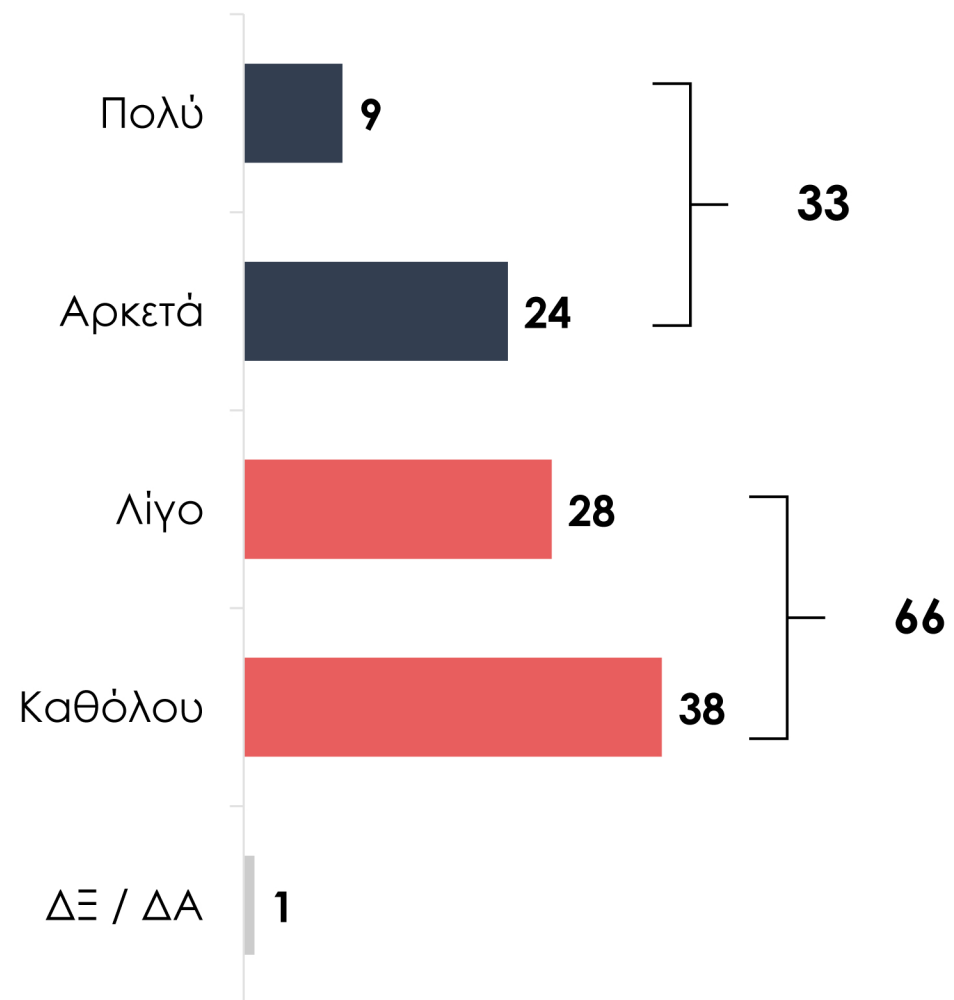
“ Πόσο ικανοποιημένος/η είστε από την σημερινή οικονομική σας κατάσταση;



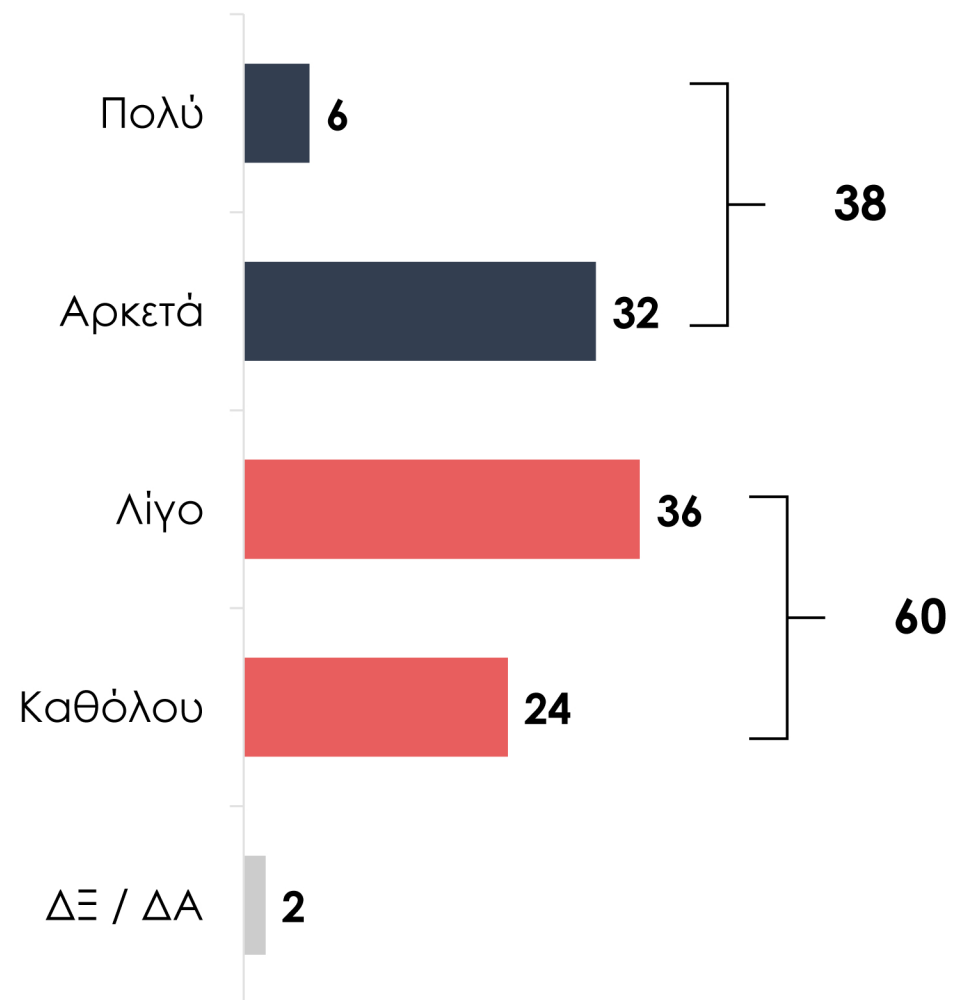
Πόσο ενδιαφέρεστε για την πολιτική;



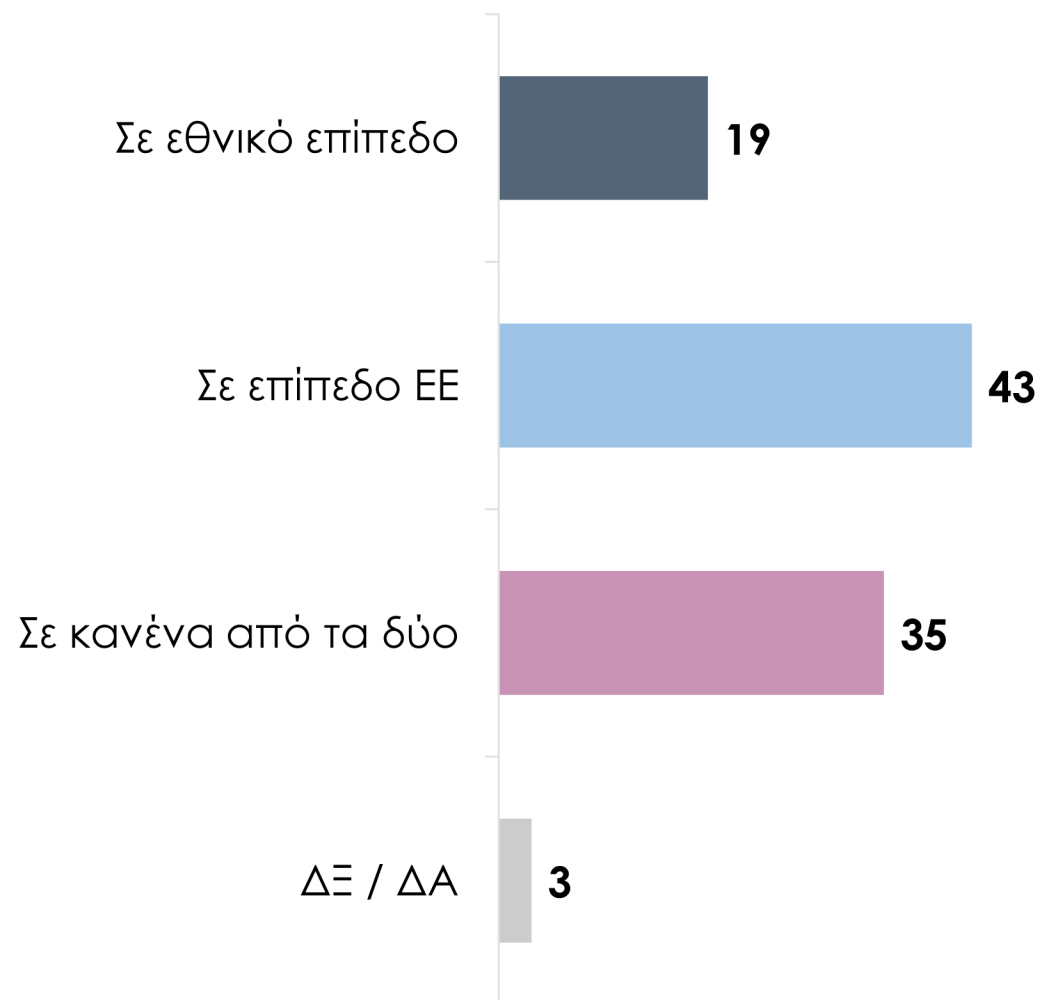
“ Πόσο ικανοποιημένος/η είστε από τον τρόπο που λειτουργεί η δημοκρατία στην Ελλάδα;



“ Πόσο ικανοποιημένος/η είστε από τον τρόπο που λειτουργεί η δημοκρατία στην ΕΕ;



“ Πού πιστεύετε ότι λειτουργεί καλύτερα η δημοκρατία, σε εθνικό επίπεδο ή σε επίπεδο ΕΕ;





Πόσο πιθανό ή απίθανο είναι να κάνετε τα παρακάτω τους επόμενους 12 μήνες;

■ Πολύ / Αρκετά πιθανό

■ Όχι ιδιαίτερα / Καθόλου πιθανό

■ ΔΞ/ΔΑ

Θα μετάσχω σε μια ψηφιακή διαμαρτυρία μέσα από τα κοινωνικά δίκτυα

54

44

2

Θα συμμετάσχω σε μία διαδήλωση

40

58

2

Θα στηρίξω οικονομικά μια ΜΚΟ

18

79

3

Θα συμμετάσχω σε μια δράση για κάποιο θέμα που αφορά τη γειτονιά / περιοχή όπου ζω

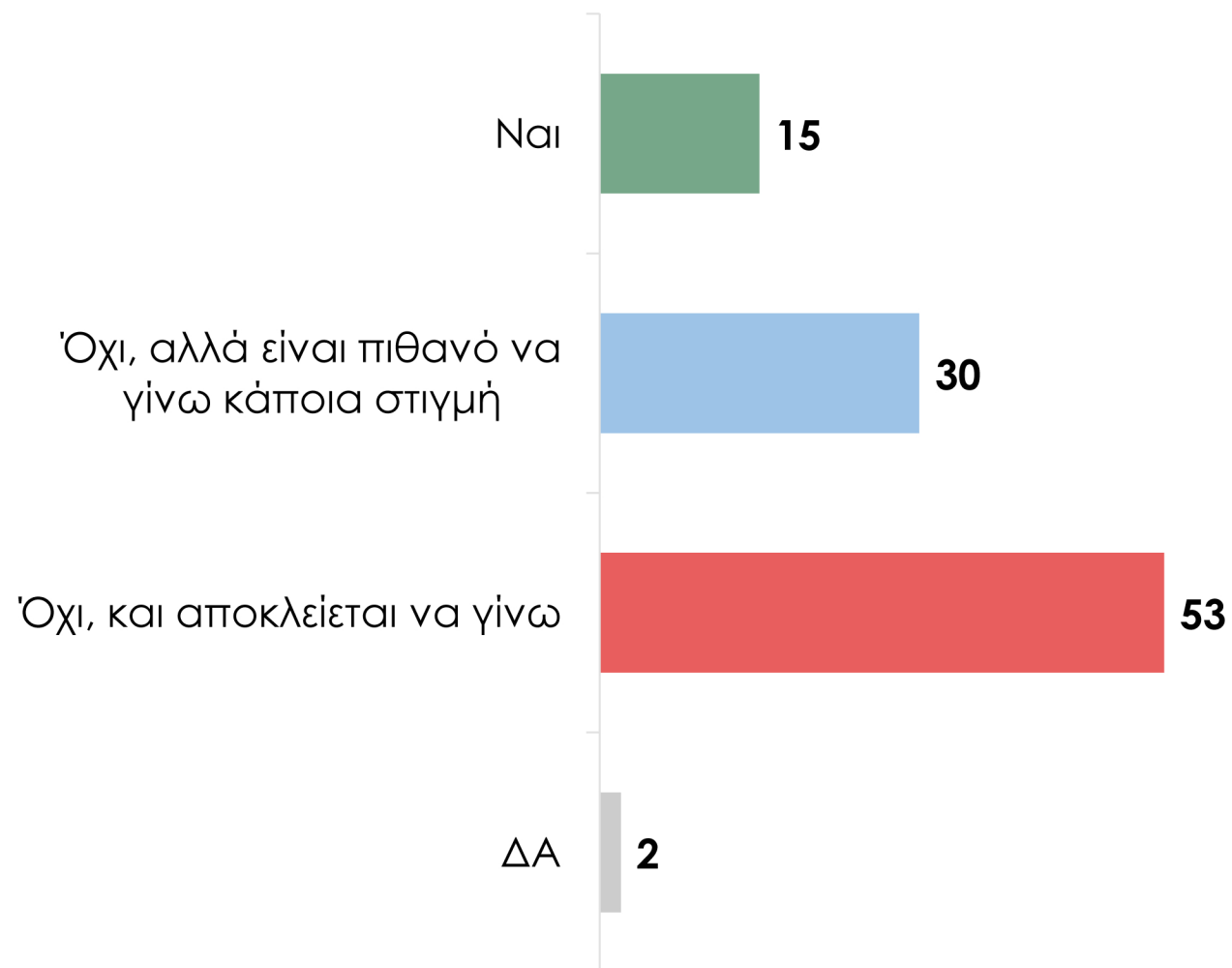
71

27

2



Είστε μέλος πολιτικού κόμματος;

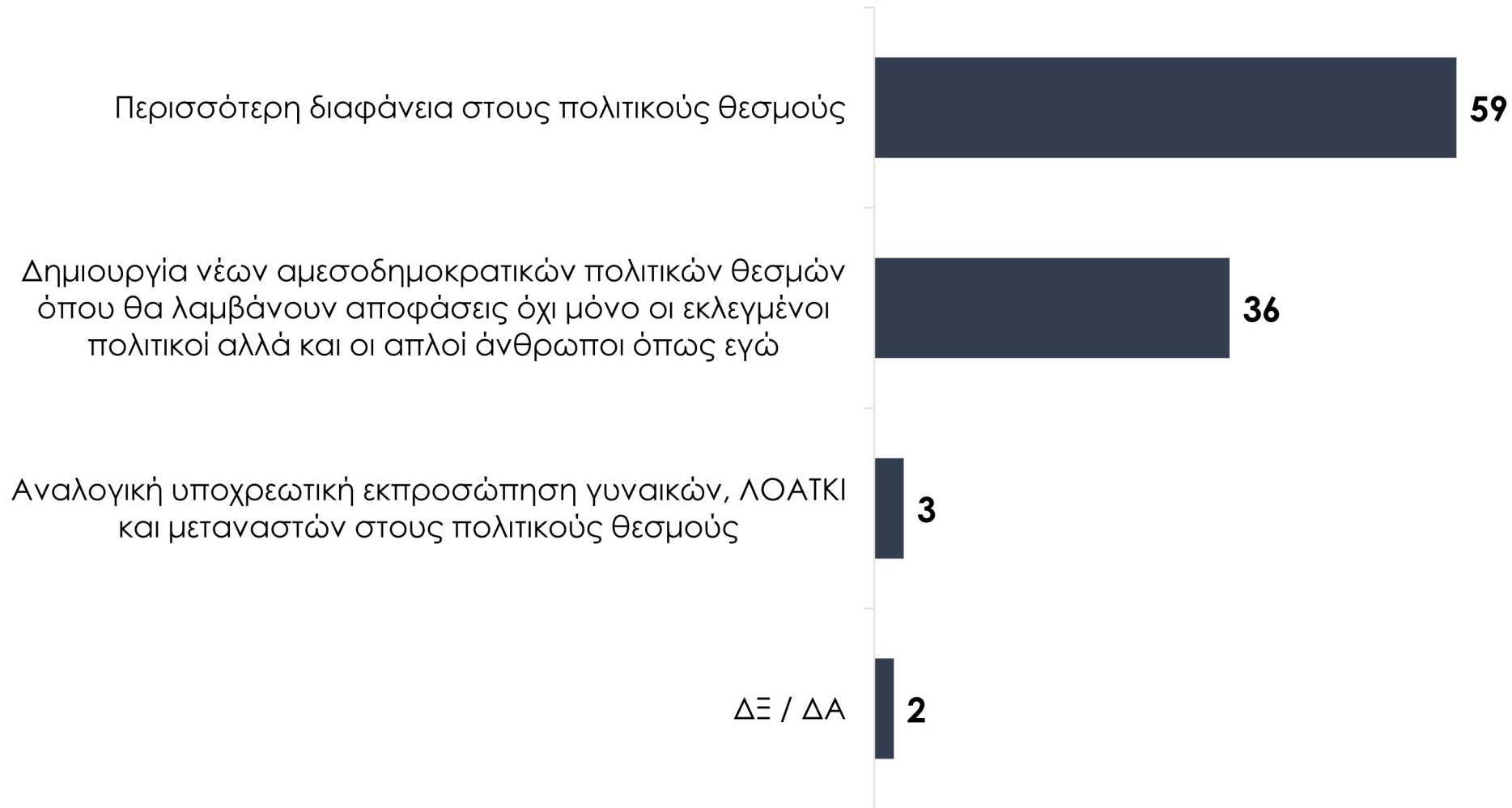


“ Όταν ακούτε την λέξη πολιτική, τι από τα ακόλουθα σας έρχεται πρώτα στο μυαλό;



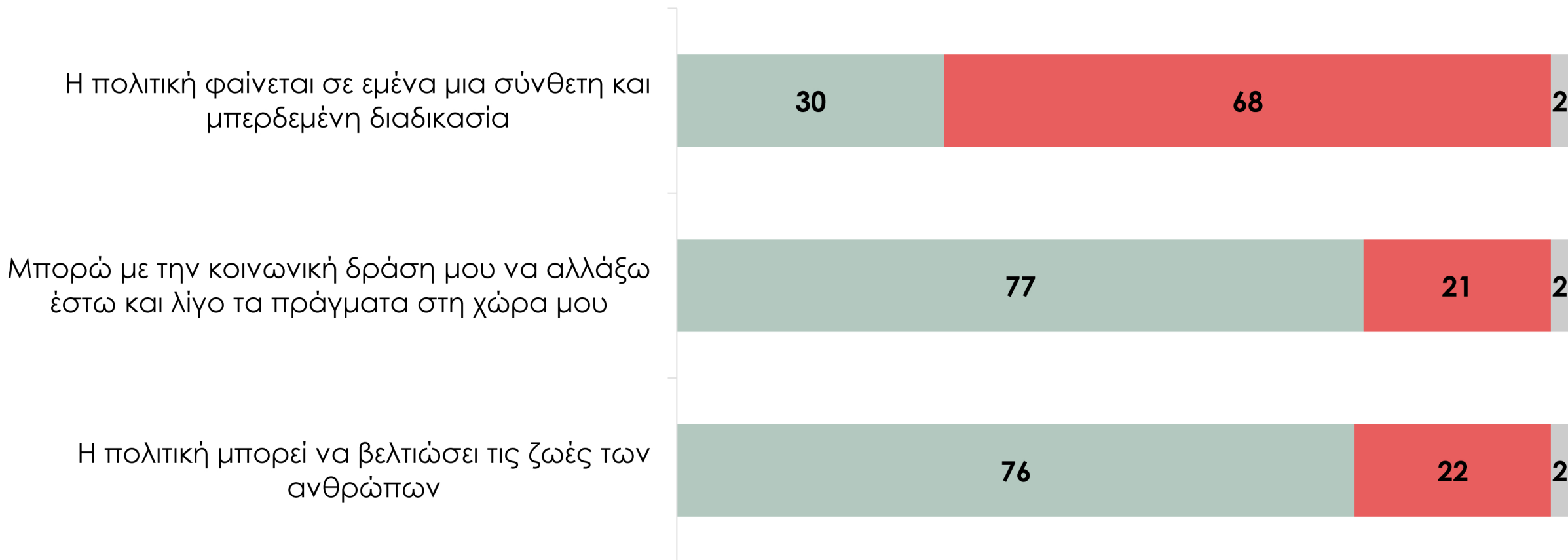


Αν ήταν στο χέρι σας να αλλάξει μόνο ένα από τα παρακάτω στην Πολιτική, ποιο θα ήταν αυτό;



“ Συμφωνείτε ή διαφωνείτε με κάθε μια από τις παρακάτω φράσεις;

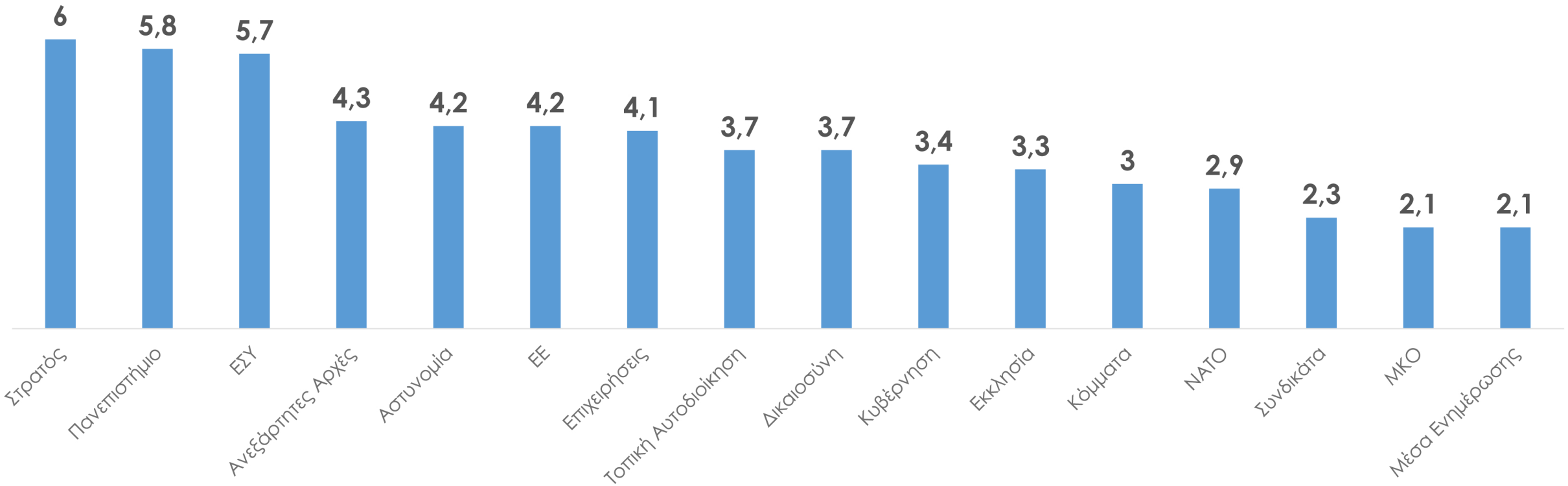
■ Συμφωνώ/Τείνω να συμφωνώ ■ Διαφωνώ/Τείνω να διαφωνώ ■ ΔΞ/ΔΑ





Σε μία κλίμακα από το 0 έως το 10, όπου το 0 σημαίνει «καμία απολύτως εμπιστοσύνη» και το 10 «απόλυτη εμπιστοσύνη», πόσο θα λέγατε ότι εμπιστεύεστε τους παρακάτω θεσμούς:

ΜΕΣΟΣ ΟΡΟΣ





Ποιες από τις παρακάτω έννοιες θεωρείτε πιο σημαντικές στην πολιτική;

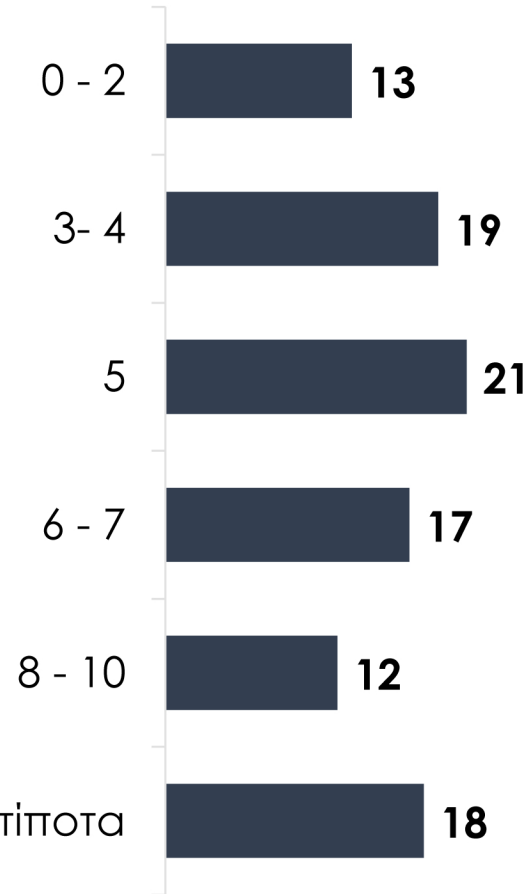


Άθροισμα μεγαλύτερο του 100% λόγω δυνατότητας πολλαπλής επιλογής





Συχνά οι άνθρωποι αναφέρονται σε έννοιες, όπως Αριστερά και Δεξιά. Εσείς σε μια κλίμακα από το 0 έως το 10, όπου το 0 σημαίνει «Αριστερά» και το 10 «Δεξιά» πού θα τοποθετούσατε τον εαυτό σας;



Όλα αυτά πια δε σημαίνουν τίποτα






Δημογραφικά στοιχεία έρευνας

ΦΥΛΟ		ΗΛΙΚΙΑ			ΚΑΤΑΣΤΑΣΗ ΑΠΑΣΧΟΛΗΣΗΣ							ΜΟΡΦΩΤΙΚΟ ΕΠΙΠΕΔΟ	
♂	♀	17-34	35-54	55 +	Μισθωτός δημοσίου τομέα	Μισθωτός ιδιωτικού τομέα	Συνταξιούχος	Ελεύθερος επαγγελματίας	Άνεργος	Άλλο	ΔΑ	Μη Πανεπιστημιακή	Πανεπιστημιακή
55	45	15	36	49	17	24	29	17	4	8	1	21	79

ΠΕΡΙΦΕΡΕΙΑ ΚΑΤΟΙΚΙΑΣ

ΑΤΤΙΚΗ	ΒΟΡΕΙΑ ΕΛΛΑΔΑ	ΚΕΝΤΡΙΚΗ ΕΛΛΑΔΑ	ΝΗΣΙΩΙΚΗ ΕΛΛΑΔΑ	ΔΑ
41	27	17	13	2





ΕΝΑ

Ινστιτούτο
Εναλλακτικών
Πολιτικών