




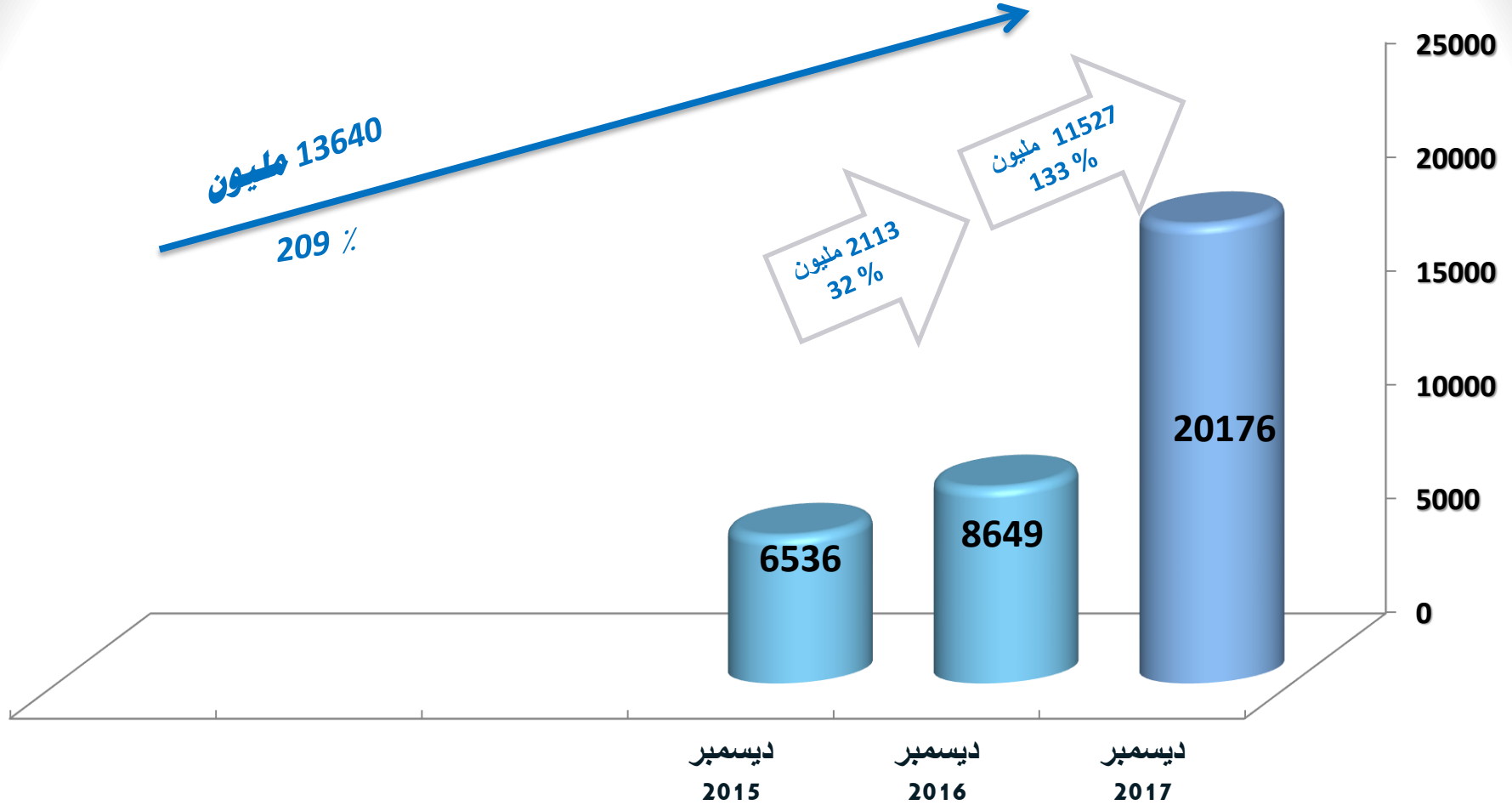
# أهم المؤشرات المالية في 31 / 12 / 2017





## إجمالي المركز المالي للبنك

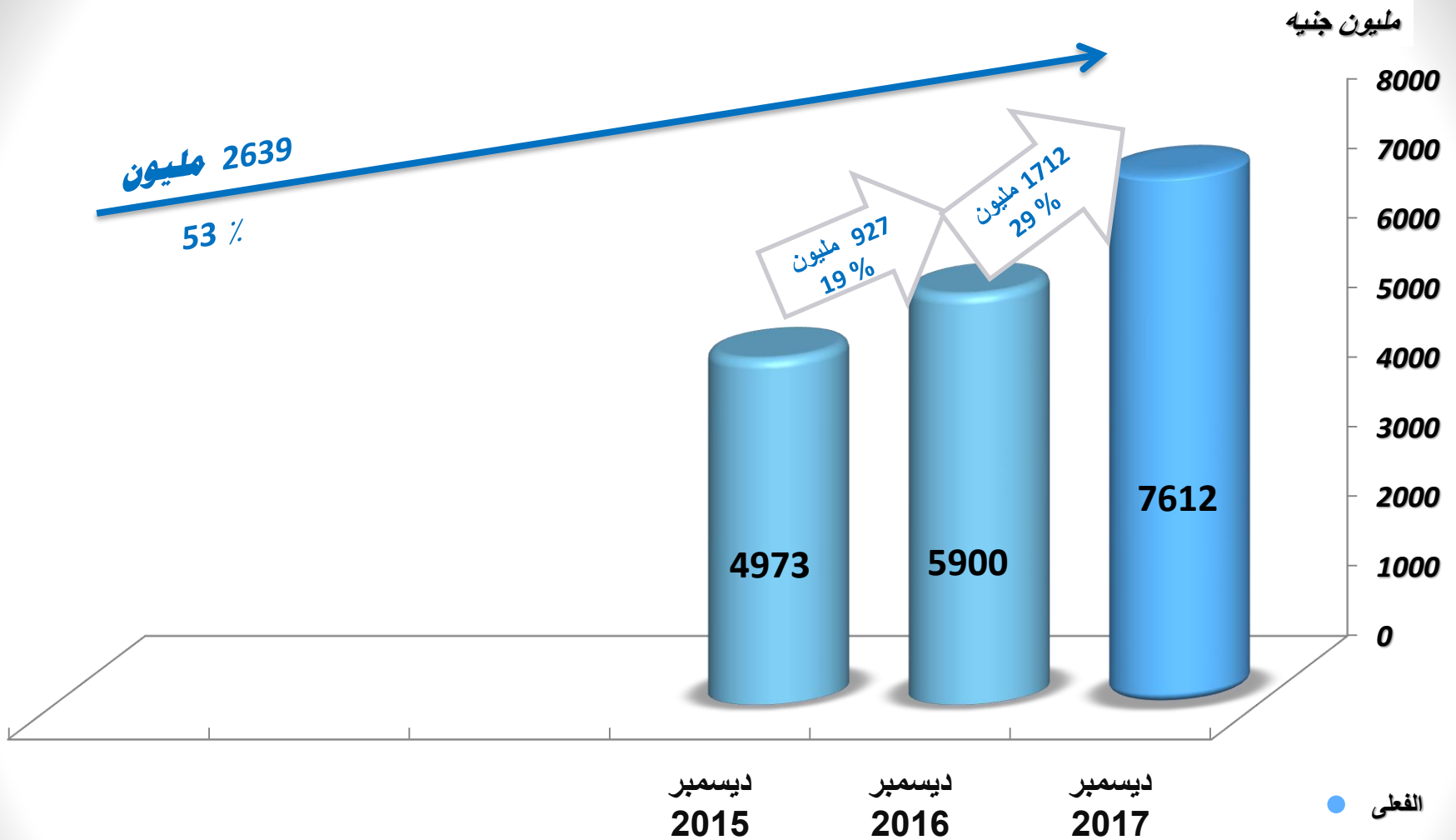
مليون جنيه



ارتفاع إجمالي المركز المالي بنسبة 209 % حيث بلغ نحو 20176 مليون جنيه في 2017/12/31 مقابل 6536 مليون جنيه في 2015/12/31 بزيادة قدرها 13640 مليون جنيه



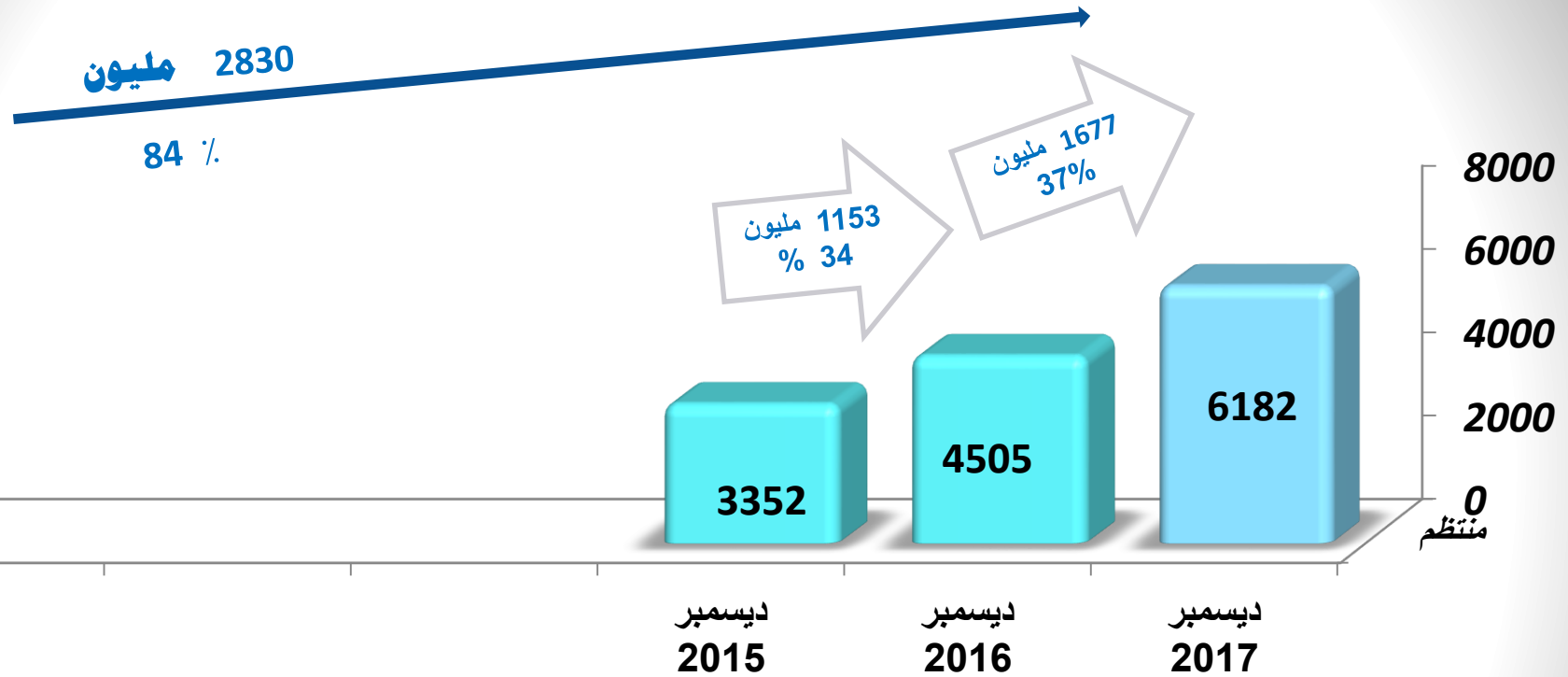
## إجمالي قروض وتسهيلات العملاء



ارتفاع إجمالي القروض بنسبة 53% حيث بلغ نحو 7612 مليون جنيه في 2017/12/31 مقابل 4973 مليون جنيه في 2015/12/31 بزيادة 2639 مليون جنيه.

# إجمالي القروض المنتظمة

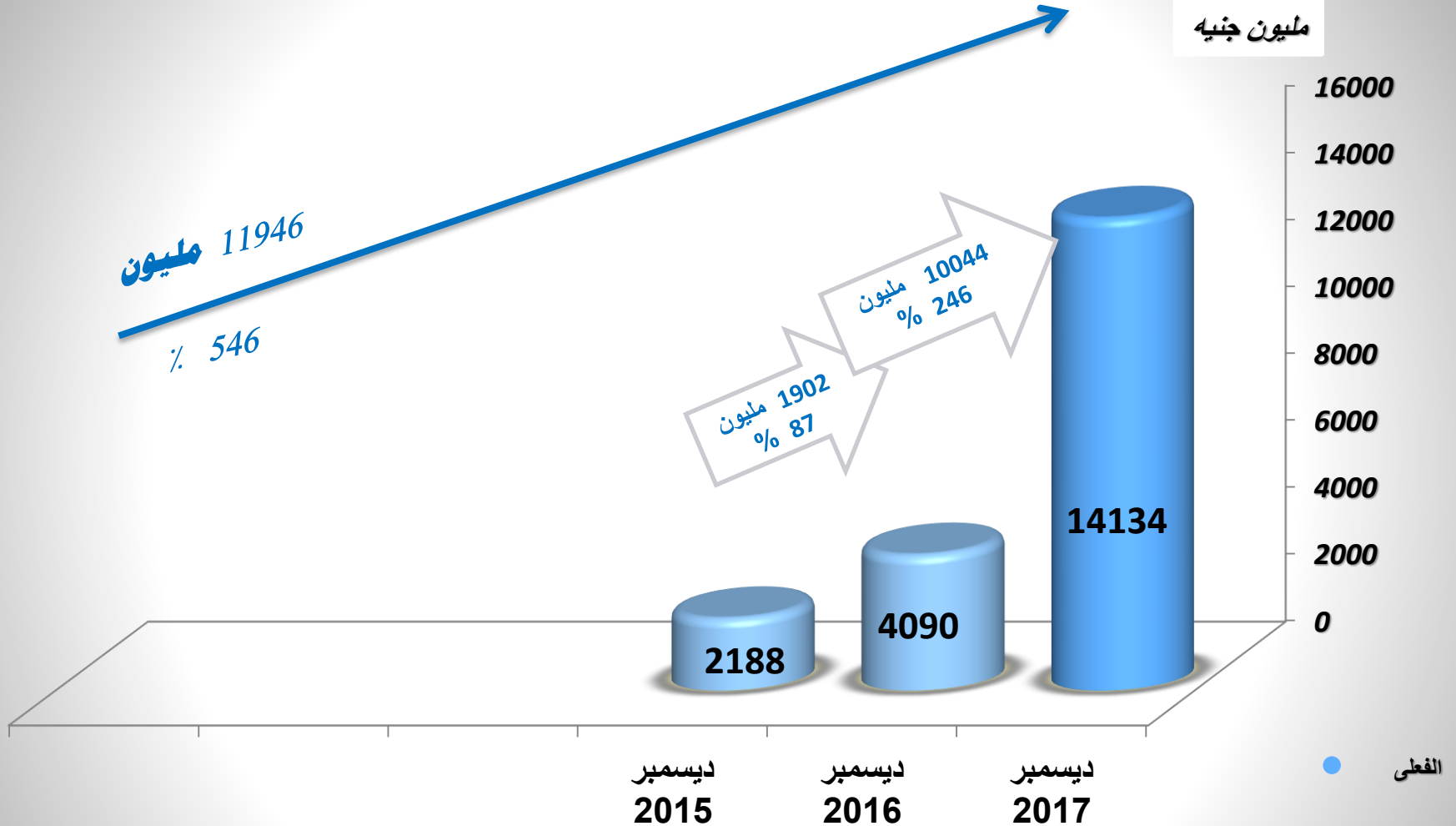
مليون جنيه



ارتفاع إجمالي القروض المنتظمة بنسبة 84 % حيث بلغ نحو 6182 مليون جنيه في 2017/12/31 مقابل 3352 مليون جنيه في 2015/12/31 بزيادة قدرها 2830 مليون جنيه

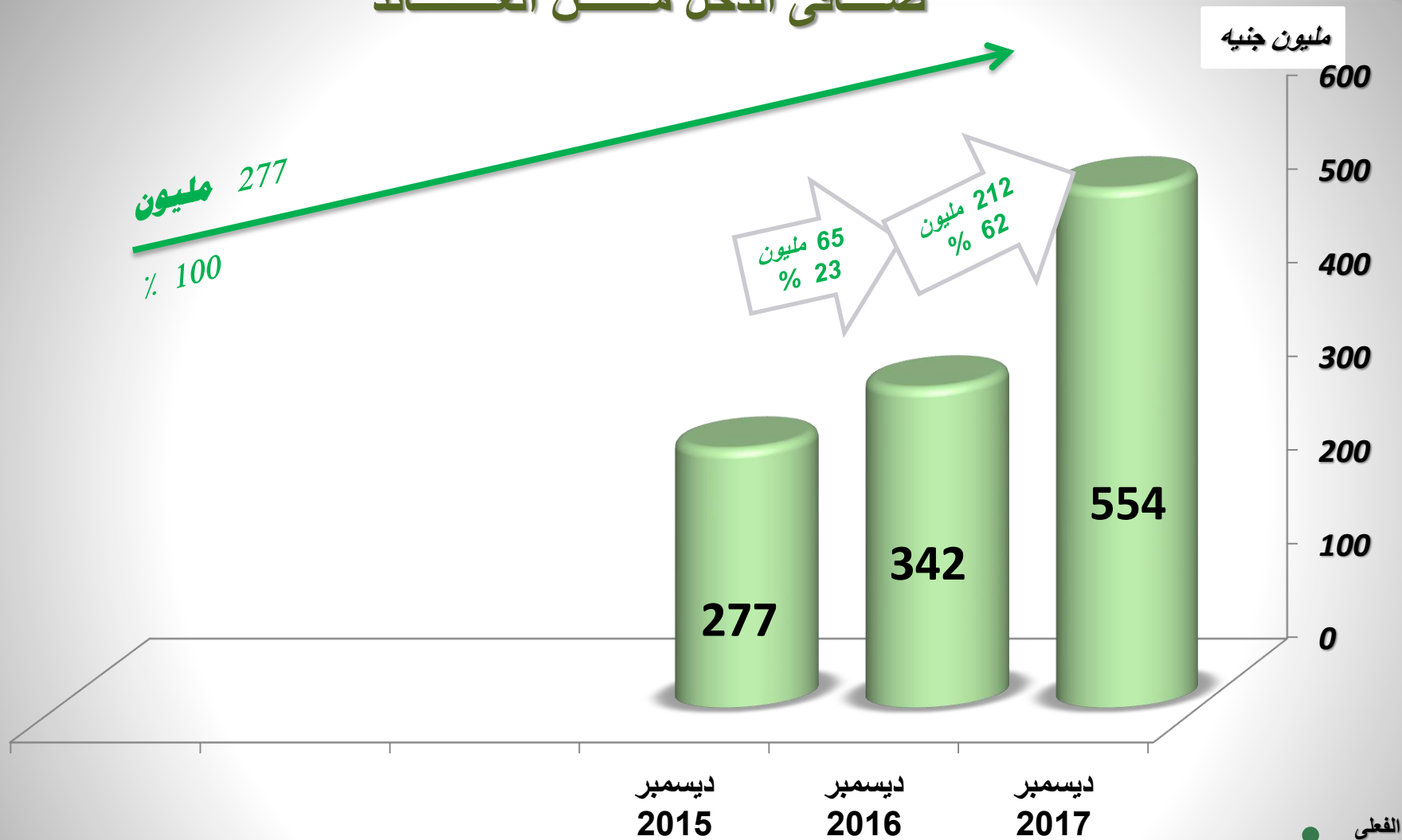


## إجمالي ودائع العملاء



ارتفع إجمالي الودائع بنسبة **546 %** حيث بلغ في 2017/12/31 نحو **14134** مليون جنيه مقابل **2188** مليون جنيه في 2015/12/31 بزيادة قدرها **11946** مليون جنيه

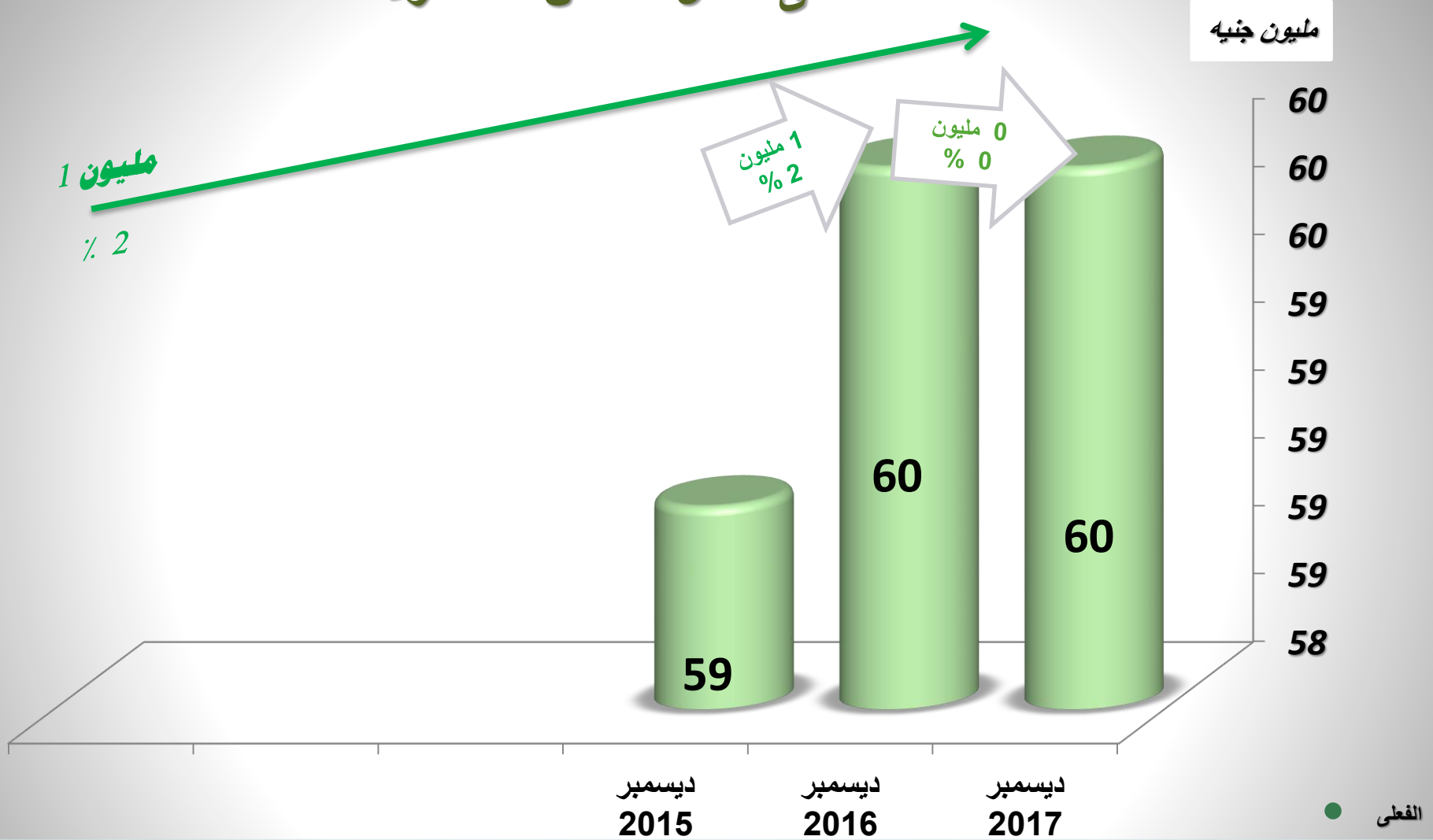
## صافي الدخل من العائد



ارتفع صافي الدخل من العائد بنسبة **100 %** حيث بلغ في 2017/12/31 نحو **554** مليون جنيه مقابل **277** مليون جنيه في 2015/12/31 بزيادة قدرها **277** مليون جنيه



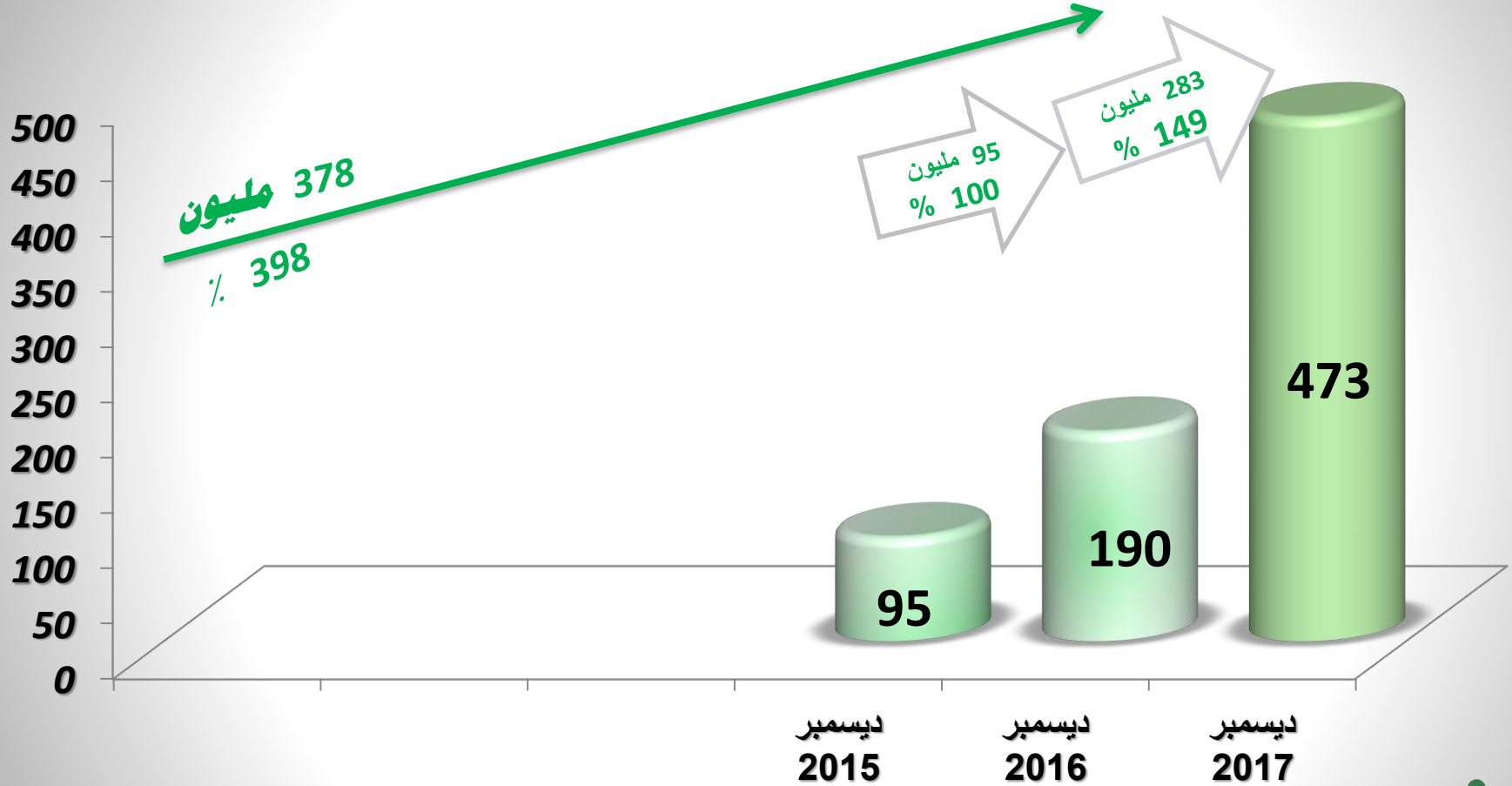
## صافى الدخل من العمولات





## صافي الربح بعد المخصصات

مليون جنيه



القطي

ارتفع صافي الربح بعد المخصصات في 2017/12/31 بنسبة 398 % حيث بلغ نحو 473 مليون جنيه مقابل 95 مليون جنيه في 2015/12/31 بزيادة قدرها 378 مليون جنيه



# اهم المؤشرات المالية عن الفترة 2012 - 2017

ديسمبر 2012	ديسمبر 2013	ديسمبر 2014	ديسمبر 2015	ديسمبر 2016	ديسمبر 2017	البيان
-3.5%	-0.9%	-0.9%	1.5%	2.2%	2.3%	العائد / اجمالي الاصول
282%	271%	276%	227%	144%	54%	اجمالي القروض / اجمالي الودائع
157%	157%	175%	153%	110%	44%	القروض المنتظمة / اجمالي الودائع
124%	114%	101%	66%	34%	10%	القروض غير المنتظمة / اجمالي الودائع
78%	72%	57%	43%	31%	23%	القروض غير المنتظم / القروض المنتظمة
%44	%42	%36	%29	%24	%19	القروض غير المنتظمة / اجمالي القروض
56%	58%	63%	67%	76%	81%	القروض المنتظمة / اجمالي القروض
-%32	-%11	-%12	%19	%38	%95	العائد / راس المال

*Thank You*



*“We can because We think We can.”*