

مليار جنيه

## النتائج بالأسعار الثابتة

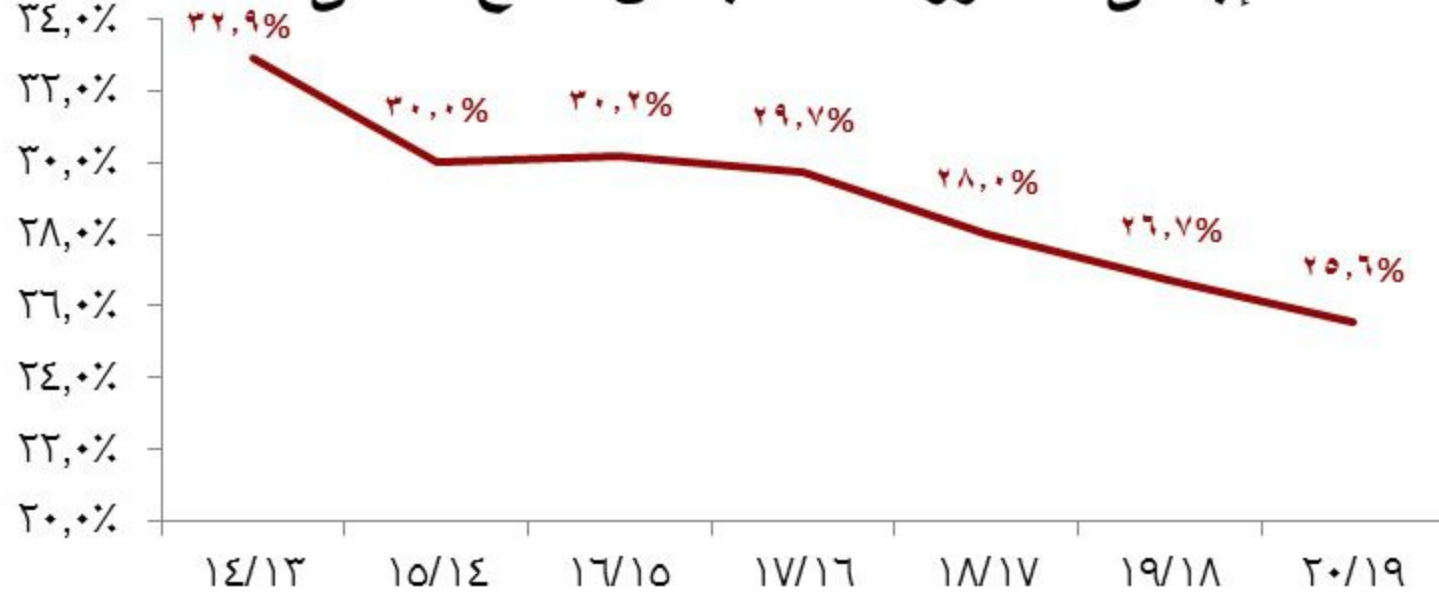


النمو الاقتصادي

تصاعد مُطرد إلى ٦٪ عام ٢٠٢٠/١٩

المصدر: وزارة التخطيط والمتابعة والإصلاح الإداري

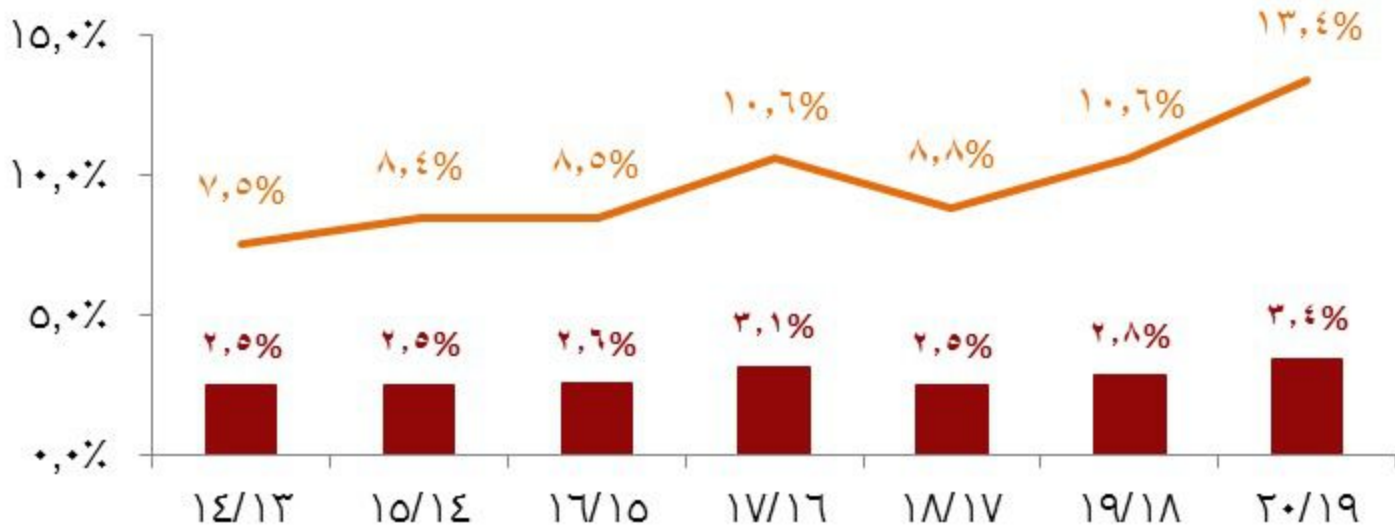
# إجمالي المصروفات كنسبة من الناتج المحلي



# إجمالي الاستثمارات

■ كنسبة من الناتج

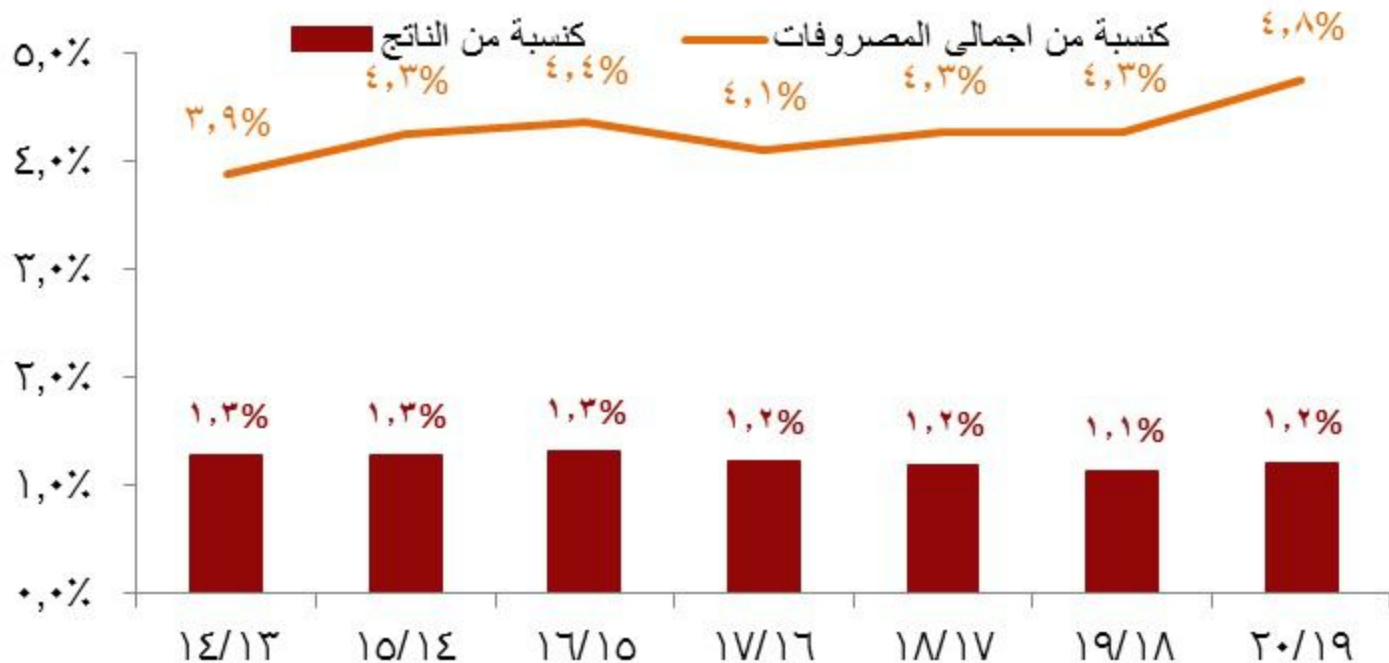
— كنسبة من اجمالي المصروفات



# الاستثمارات الممولة من قبل الخزانة

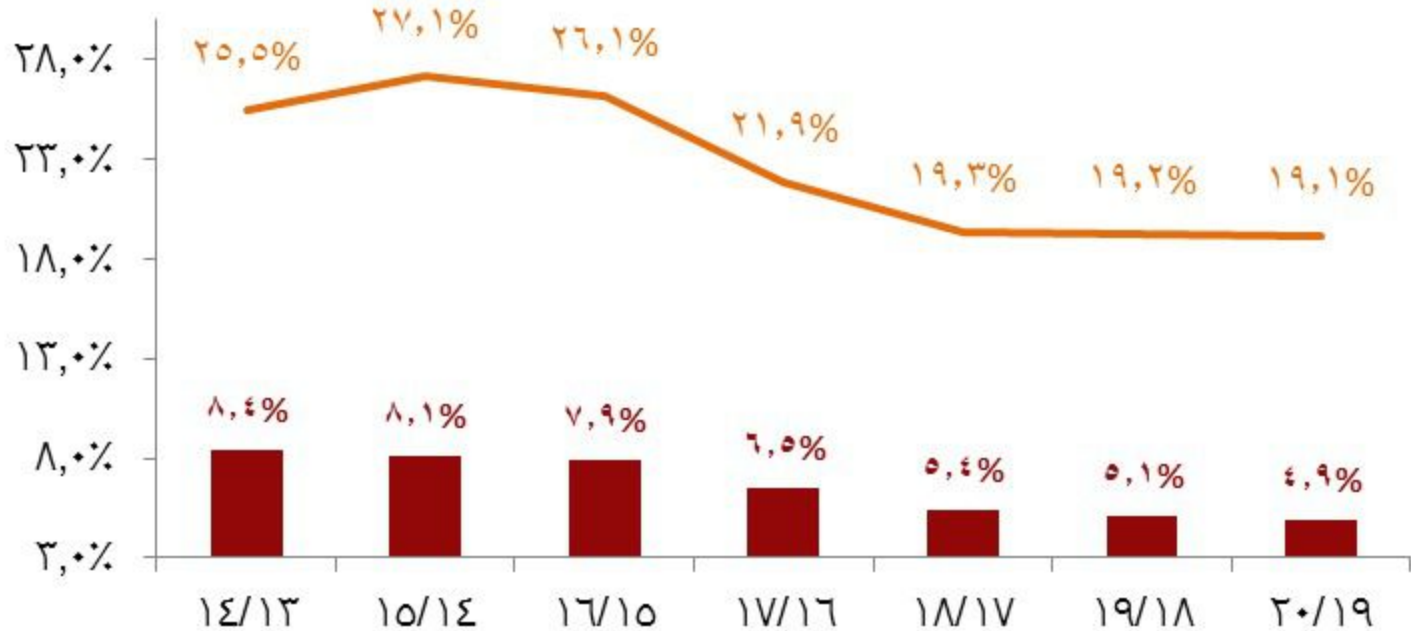


# شراء السلع والخدمات



# الأجور وتعويضات العاملين

■ كنسبة من الناتج      — كنسبة من اجمالي المصروفات



# الدعم والمنح والمزايا الإجتماعية

■ كنسبة من الناتج      — كنسبة من اجمالي المصروفات

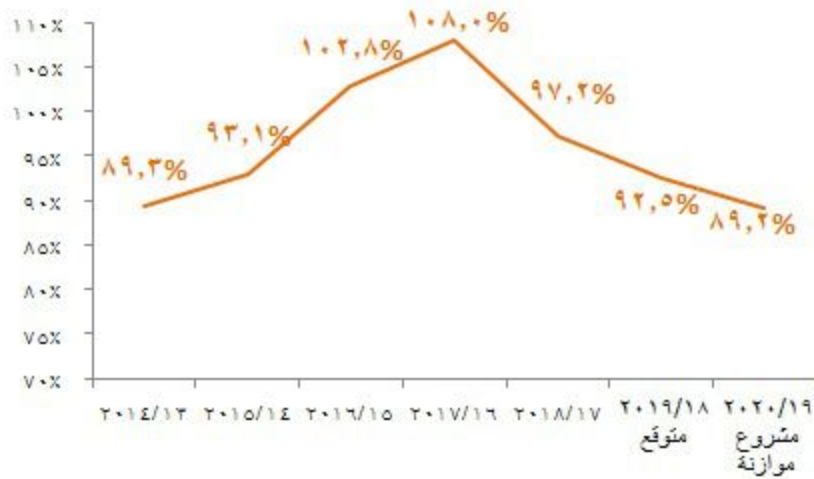


# مرتكزات السياسة المالية فى مجال الحماية الاجتماعية

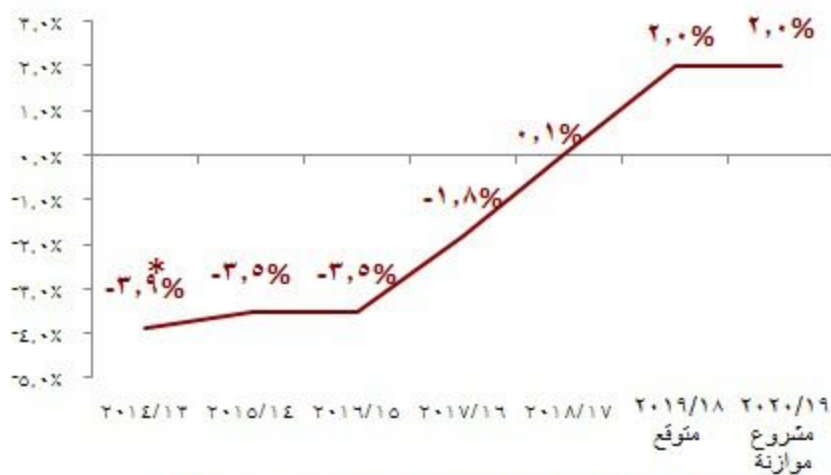




## مستهدف دين أجهزة الموازنة (% من الناتج المحلي)



## مستهدف الميزان الأولي (% من الناتج المحلي)



\* تتضمن منح بقيمة ٩٦ مليار جنيهه (٤,٥% من الناتج المحلي الإجمالي).

مليار جنيه

## الاستثمارات الكلية

٢٠٠٠



## الاستثمارات الكلية

حوالي ١.١٧ تريليون جنيه  
عام ٢٠٢٠/١٩

## معدل الاستثمار

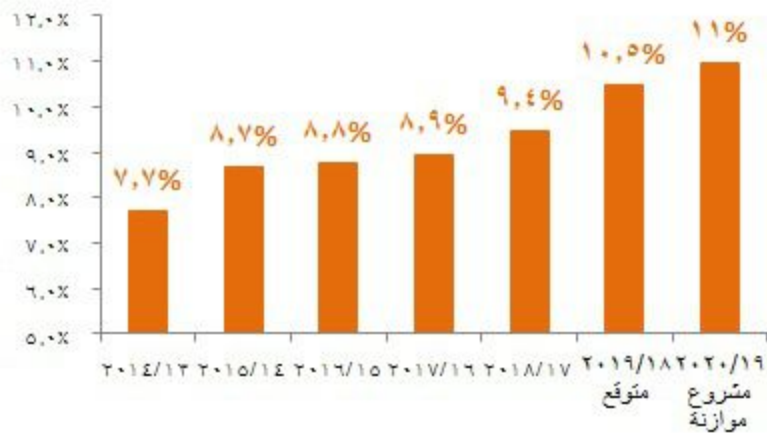
٢٠  
(%)  
١٥



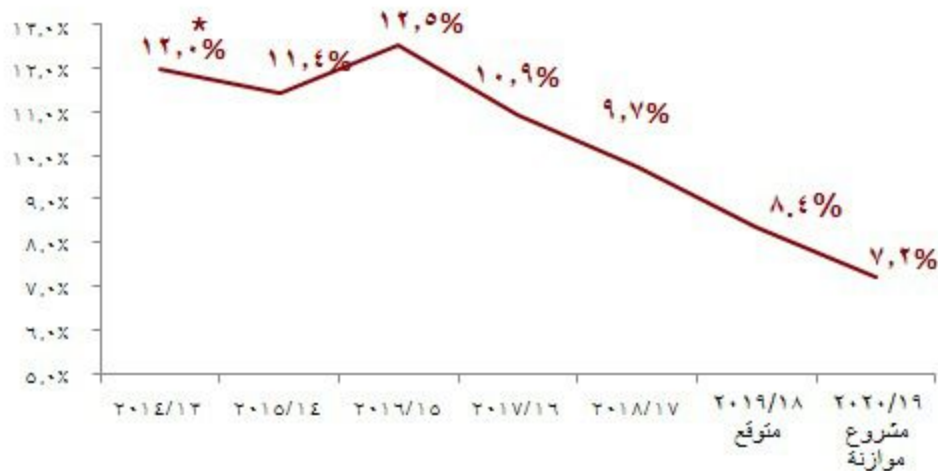
## معدل الاستثمار

١٨.٦% نسبة من الناتج المحلي  
الإجمالي عام ٢٠٢٠/١٩

مستهدف الإيرادات الضريبية من الجهات الغير  
سيادية (% من الناتج المحلي)



مستهدف العجز الكلي (% من الناتج المحلي)



\* تتضمن منح بقيمة ٩٦ مليار جنيهه (٤,٥% من الناتج)، وهو ما يعنى ان إجمالي العجز كان سيصل الى ١٦,٥% من الناتج المحلي بدون تلك المنح الاستثنائية .

## يستهدف مشروع الموازنة العامة للعام المالي ٢٠٢٠/٢٠١٩ تحقيق المعدلات التالية:

معدل النمو

زيادة معدل النمو الحقيقي إلى ٦% خلال العام المالي ٢٠٢٠/٢٠١٩

خلق فرص عمل جديدة

انخفاض معدلات البطالة إلى ٩% خلال عام ٢٠٢٠/٢٠١٩ وتوفير فرص عمل للشباب

الاستقرار المالي

تحقيق فائض أولى بالموازنة العامة للدولة قدره ٢% من الناتج المحلي خلال عام ٢٠٢٠/٢٠١٩، ومن المستهدف أن تصل مستويات الدين العام إلى نحو ٨٩%

سياسة الادخار والاستثمار زيادة معدلات الاستثمار لتصل إلى ١٩% بحلول عام ٢٠٢٠/٢٠١٩

# منطلقات السياسة المالية - الرؤية متوسطة المدى

١- خفض معدلات العجز والدين العام لتصل إلى مستويات منخفضة ومستدامة.

٢- زيادة الموارد من خلال توسيع قاعدة الإيرادات الضريبية وغير الضريبية وربطها بالنشاط الاقتصادي.

٣- رفع كفاءة وإعادة ترتيب أولويات الإنفاق العام لصالح القاعدة العريضة من المواطنين وإتباع سياسات توزيعية وحمايية أكثر كفاءة وعدالة سواء من الناحية الجغرافية أو من حيث الإستهداف.

٤- المساهمة في دفع النشاط الإقتصادي وزيادة قدرة الإقتصاد على توليد فرص عمل منتجة وكافية

## آفاق الاقتصاد العالمي

٢٠٢٢	٢٠٢١	٢٠٢٠	٢٠١٩	٢٠١٨	البيان
<b>الاقتصاد العالمي</b>					
٣.٥٧٥	٣.٦٤٤	٣.٦٦١	٣.٦٥٤	٣.٧٣٣	معدل النمو الحقيقي للنتائج المحلي الإجمالي (%)
٣.٣٥٤	٣.٤١٤	٣.٥٩	٣.٨٢٦	٣.٧٨١	معدل التضخم (%)
٣.٧٥٨	٣.٨٦٥	٤.٠٦٥	٣.٩٩٦	٤.١٧٦	معدل نمو التجارة في السلع والخدمات (%)
<b>الاتحاد الأوروبي</b>					
١.٦٦٥	١.٧٣١	١.٨١٣	٢.٠٣٢	٢.٢	معدل النمو الحقيقي للنتائج المحلي الإجمالي (%)
٢.٠٩٩	٢.٠٢٥	١.٩٤٣	١.٩٠٣	١.٩٣١	معدل التضخم (%)
<b>الأسواق الناشئة والاقتصادات النامية</b>					
٤.٨٢٤	٤.٨٨٤	٤.٩٢٩	٤.٦٨٣	٤.٦٨٢	معدل النمو الحقيقي للنتائج المحلي الإجمالي (%)
٤.١٩٣	٤.٣٤٧	٤.٦٣٤	٥.١٥٧	٥.٠٤٨	معدل التضخم (%)
<b>آسيا</b>					
٦.١٧٦	٦.٣٠٩	٦.٤١٦	٦.٣٠٧	٦.٥٢٢	معدل النمو الحقيقي للنتائج المحلي الإجمالي (%)
٣.٢٦٣	٣.٢٦٥	٣.٢٨٩	٣.٢٠٧	٣.٠٠٩	معدل التضخم (%)
<b>الشرق الأوسط وشمال أفريقيا</b>					
٣.٠٣٣	٢.٩٦٧	٢.٩٢١	٢.٥٤٦	٢.٠٠٣	معدل النمو الحقيقي للنتائج المحلي الإجمالي (%)
٦.٣٤٨	٧.٠٣٢	٨.٥٣٥	١٠.٦١٨	١١.٧٨٦	معدل التضخم (%)
<b>أفريقيا والصحراء الكبرى</b>					
٣.٨٧٨	٣.٩٤٧	٣.٩٠٨	٣.٧٦١	٣.٠٦٦	معدل النمو الحقيقي للنتائج المحلي الإجمالي (%)
٧.٧٧٦	٧.٩٣٥	٧.٨٤٨	٨.٤٨٧	٨.٦١٤	معدل التضخم (%)

جدول ملخص لأداء الموازنة العامة للدولة

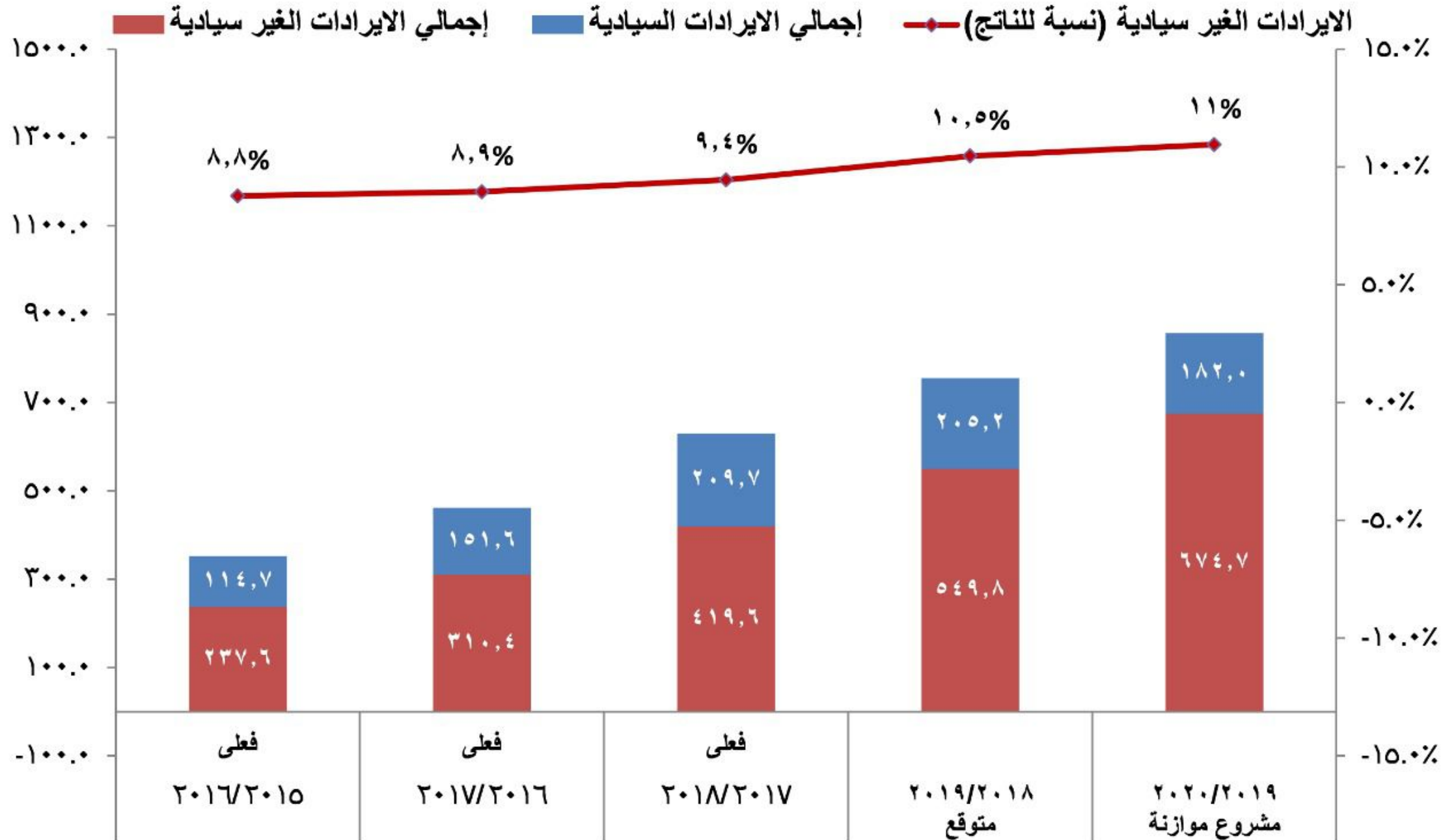
مليار جنيه

٢٠٢٠/٢٠١٩	٢٠١٩/٢٠١٨	٢٠١٨/٢٠١٧	٢٠١٧/٢٠١٦	٢٠١٦/٢٠١٥	
مشروع موازنة	تقديرات	فعليات	فعليات	فعليات	
١,١٣٤,٤	٩٦٨,٦	٨٢١,١	٦٥٩,٢	٤٩١,٥	إجمالي الإيرادات
%١٧	%١٨	%٢٥	%٣٤	%٦	معدل النمو (%)
٨٥٦,٦	٧٥٥,٠	٦٢٩,٣	٤٦٢,٠	٣٥٢,٣	الضرائب
%١٣	%٢٠	%٣٦	%٣١	%١٥	معدل النمو (%)
٢٧٧,٨	٢١٣,٦	١٩١,٨	١٩٧,٢	١٣٩,٢	إيرادات غير ضريبية
١,٥٧٤,٦	١,٤٠٣,٤	١,٢٤٤,٤	١,٠٣١,٩	٨١٧,٨	إجمالي المصروفات
%١٢	%١٣	%٢١	%٢٦	%١٢	معدل النمو (%)
٥,٠	٣,٨	٩,٣	٦,٨	١٣,١	صافي حيازة الأصول المالية
٤٤٥,١	٤٤٠,٠	٤٣٢,٦	٣٧٩,٦	٣٣٩,٥	العجز الكلي المستهدف
%١,٢	%١,٤	%٩,٧	%١٠,٩	%١٢,٥	نسبة للناتج المحلي الإجمالي (%)
١٢٤	١٠٢	٤,٩	٦٣-	٩٥,٩-	العجز أو الفائض الأولي المستهدف
%٢,٠	%٢,٠	%٠,١	%١,٨-	%٣,٥-	نسبة للناتج المحلي الإجمالي (%)

المصدر: وزارة المالية



## حصيلة الضرائب (سيادي وغير سيادي)





## أهم الافتراضات الاقتصادية على المدى المتوسط

البيان	٢٠١٧/٢٠١٦	٢٠١٨/٢٠١٧	٢٠١٩/٢٠١٨	٢٠٢٠/٢٠١٩
الناتج المحلي الإجمالي - مليار جنيه <sup>١/</sup>	٣,٤٧٠	٤,٤٣٧.٤	٥,٢٥٦	٦,١٦٣
معدل النمو الحقيقي للناتج المحلي الإجمالي (%) <sup>١/</sup>	٤.٢	٥.٣	٥.٦	٦
متوسط سعر الفائدة على الأذون والسندات الحكومية (%)	١٨	١٨.٥	١٨	١٥.٥
متوسط سعر برميل برنت <sup>٢/</sup> (دولار / برميل)	٥٠	٦٤	٧٠	٦٨
متوسط سعر القمح الأمريكي <sup>٣/</sup> (دولار)	١٨٩.٦	١٨٥.٦	١٨٤.٢	٢١٤

١/ تقديرات أولية سيتم مراجعتها مع وزارة التخطيط

٢/ تم توقع سعر برميل البرنت مستقبلياً باستخدام متوسط سعر عقود الشراء المستقبلية للبرنت وتوقع صندوق النقد الدولي لأسعار البترول في تقرير آفاق الاقتصاد العالمي. كما يتم أيضاً الإسترشاد بتوقعات عدد كبير من المؤسسات المالية الدولية.

٣/ تم توقع سعر القمح الأمريكي مستقبلياً باستخدام متوسط سعر عقود الشراء المستقبلية المتداولة في البورصة العالمية AHDB. كما يتم أيضاً الإسترشاد بتوقعات عدد كبير من المؤسسات المالية الدولية.

المصدر: وزارة المالية

## موازنة ٢٠٢٠/٢٠١٩: المواطن أولاً

هي موازنة التنمية البشرية من خلال التركيز على تمويل برامج إصلاح منظومة التعليم والصحة

زيادة المخصصات الداعمة للنشاط الاقتصادي الإنتاجي لزيادة معدلات النمو وخلق فرص عمل كافية من خلال مساندة قطاعات الصناعة والتصدير، وتحفيز الاستهلاك والاستثمار الخاص

استقرار المنظومة الضريبية والجمركية وتعظيم العائد علي أصول الدولة

زيادة مخصصات الأجور والمعاشات وبرامج الحماية الاجتماعية الداعمة للنمو والتي تستهدف الفئات الأولى بالرعاية وتنسجم بالكفاءة وذلك لزيادة العدالة وضمان استقرار الأوضاع الاقتصادية

تحقيق المستهدفات التي تضمن استقرار الأوضاع الاقتصادية والمالية (خفض الدين إلى ٨٩% من الناتج المحلي وتحقيق فائض أولي بنحو ٢% من الناتج المحلي وخفض العجز الكلي إلى ٧,٢% من الناتج المحلي)

استمرار التسعير السليم لمدخلات الإنتاج والتحول التدريجي من الدعم العيني إلى الدعم النقدي المباشر

## أهم الإجراءات الإصلاحية بموازنة العام المالي ٢٠٢٠/٢٠١٩

تفعيل برنامج الطروحات العامة IPO والذي يتضمن تحديد مؤسسات وشركات حكومية لطرح جزء منها (حصّة غير حاكمة) بالبورصة المصرية بهدف توفير فرص استثمارية إضافية لسوق المال، وتوفير تمويل إضافي لتلك الشركات والموازنة العامة للدولة بنحو ٨ مليار جنيه خلال العام المالي ٢٠٢٠/٢٠١٩. (خلال العام)

زيادة مخصصات دعم الصادرات والصناعة واستبدال النظام الحالي بنظام استهداف مبني على النتائج، وزيادة مخصصات التدريب وتأهيل الشباب.

السنة المالية ٢٠٢٠/٢٠١٩

تخصيص زيادة سنوية في المخصصات المتاحة لصالح التعليم والصحة لتتوافق مع الاستحقاقات الدستورية. وتخصيص نحو ٣.٩ مليار جنيه لتمويل دعم الإسكان الاجتماعي

استمرار برنامج الإصلاحات الهيكلية (الإدارية): إصلاح منظومة المعاشات بما يضمن استدامتها المالية وتحسين أحوال أصحاب المعاشات، وإصلاح منظومة الأجور.

## تطور مخصصات الابواب الرئيسية للمصروفات العامة

مليار جنيه

٢٠٢٠/١٩ (مشروع موازنة)		٢٠١٩/١٨	٢٠١٨/١٧	٢٠١٧/١٦	٢٠١٦/١٥	
معدل نمو (%)	مليار جنيه	(متوقع)				
١٢.٢%	١,٥٧٤.٦	١,٤٠٣.٤	١,٢٤٤.٤	١,٠٣١.٩	٨١٧.٨	إجمالي المصروفات ومنها:
١١.٥%	*٣٠١.١	٢٧٠.١	٢٤٠.١	٢٢٥.٥	٢١٣.٧	الأجور و تعويضات العاملين
٢٤.٦%	*٧٤.٩	٦٠.١	٥٣.١	٤٢.٥	٣٥.٧	شراء السلع والخدمات
٦.٧%	٥٦٩.١	٥٣٣.٢	٤٣٧.٤	٣١٦.٦	٢٤٣.٦	الفوائد
٣.٨%	**٣٢٧.٧	٣١٥.٨	٣٢٩.٤	٢٧٦.٧	٢٠.١	الدعم والمنح والمزايا الإجتماعية
١٩.٥%	٩٠.٤	٧٥.٧	٧٤.٨	٦١.٥	٥٤.٦	المصروفات الأخرى
٤٢.٢%	٢١١.٢	١٤٨.٥	١٠٩.٧	١٠٩.١	٦٩.٢	شراء أصول غير مالية (استثمارات) ومنه:
٤٠.٠%	*١٤٠	١٠٠	٧٠.٦	٦٤.٠	٥١.٦	تمويل الخزانة
٤٦.٨%	*٧١.٢	٤٨.٥	٣٩.٠	٤٥.١	١٧.٦	تمويل ذاتي

\* سيتم استهداف تخصيص جزء أكبر من مخصصات هذه الأبواب لتمويل مشروعات التنمية البشرية (صحة وتعليم وتأهيل/تدريب الشباب)

\*\* مخصصات الدعم ستشهد زيادة طفيفة ولكن هيكل الدعم يتحسن من خلال التحول من دعم الطاقة الى تمويل مبادرات ثنائية للصحة

ولتنمية النشاط الاقتصادي ولفرض التشابكات المالية