


Дээд байгууллагын нэр:

Байгууллагын нэр: НИЙСЛЭЛИЙН ТҮРГЭН ТУСЛАМЖИЙН ТӨВ

Регистрийн дугаар: 9077332

Байршил: Улаанбаатар аймаг/хот Сүхбаатар сум/дүүрэг

**ТӨСӨВТ БАЙГУУЛЛАГЫН 2017 ОНЫ
ЭХНИЙ ХАГАС ЖИЛИЙН САНХҮҮГИЙН
ТАЙЛАН**

Хянаж хүлээж авсан байгууллагын нэр	Он, сар, өдөр	Гарын үсэг
<i>НЭМТ</i>	<i>2017. 7. 16</i>	

НИЙСЛЭЛИЙН ТҮРГЭН ТУСЛАМЖИЙН ТӨВ

(байгууллагын нэр)

**2017 оны санхүүгийн тайлангийн
бодит байдлын тухай мэдэгдэл**

2017 он 06 сар 30 өдөр.

Ерөнхий менежер Ц.Пүрэвдаш ерөнхий нягтлан бодогч Б.Отгонтэнгэр бид манай байгууллагын 2017 оны 6 сарын 30 -ны өдрөөр тасалбар болгон гаргасан санхүүгийн тайланд тайлант хугацааны үйл ажиллагааны үр дүн, санхүүгийн байдлыг "Нягтлан бодох бүртгэлийн тухай", "Төсвийн тухай " хуулийн холбогдох заалтын дагуу үнэн зөв, бүрэн тусгасан болохыг баталж байна. Үүнд:

1. Бүх ажил гүйлгээ бодитоор гарсан бөгөөд холбогдох анхан шатны баримтыг үндэслэн нягтлан бодох бүртгэл, санхүүгийн тайланд үнэн зөв тусгасан.
2. Санхүүгийн тайланд тусгагдсан бүх тооцоолол үнэн зөв хийгдсэн.
3. Байгууллагын үйл ажиллагаа болон санхүүгийн бүхий л үйл явцыг иж бүрэн хамарсан;
4. Бүх хөрөнгө, авлага, өр төлбөр, орлого, зардлыг Улсын секторын нягтлан бодох бүртгэлийн олон улсын стандартын дагуу үнэн зөв тусгагдана.
5. Энэ тайланд тусгагдсан бүхий л зүйл манай байгууллагын албан ёсны өмчлөлд байдаг бөгөөд орхигдсон зүйл үгүй болно.



Ерөнхий менежер Ц. Пүрэвдаш /
Ерөнхий нягтлан бодогч Б. Отгонтэнгэр /

САНХҮҮГИЙН БАЙДЛЫН ТАЙЛАН

2017 он 06 сар 30 өдөр.

/тагргагч/

Дансны код	БАЛАНСЫН ЗҮЙЛ	Тодруулга	ЭХНИЙ ҮЛДЭГДЭЛ	ЭЦСИЙН ҮЛДЭГДЭЛ
	ЭРГЭЛТИЙН ХӨРӨНГИЙН ДҮН		0.00	155,607,621.29
	МӨНГӨ БА ТҮҮНТЭЙ АДИЛТГАХ ХӨРӨНГӨ		0.00	155,607,621.29
312	Банкинд байгаа бэлэн мөнгө		0.00	155,607,621.29
3121	Төгрөг		0.00	155,607,621.29
31211	Төрийн сангийн харилцах		0.00	153,607,621.27
31213	Арилжааны банкинд дахь харилцах			0.02
31215	Нэмэлт санхүүжилтийн харилцах			2,000,000.00
33	АВЛАГА		16,759,435.00	20,779,046.04
335	Бусад авлага		16,759,435.00	20,779,046.04
3351	Байгууллагаас авах авлага		5,414,435.00	9,434,046.04
3352	Хувь хүмүүсээс авах авлага		11,345,000.00	11,345,000.00
35	БАРАА МАТЕРИАЛ		439,486,793.46	490,179,048.37
354	Хангамжийн материал		439,486,793.46	490,179,048.37
35410	Бичиг хэргийн материал		2,191,510.00	2,783,480.00
35420	Аж ахуйн материал		263,605,921.00	255,713,656.20
35430	Сэлбэг хэрэгсэл		46,691,901.48	58,134,019.98
35440	Түлш шатах тослох материал		16,983,460.00	42,004,280.00
351502+35	Эм боох материал		110,014,000.98	131,543,612.19
	ЭРГЭЛТИЙН БУС ХӨРӨНГИЙН ДҮН		5,532,555,495.43	5,033,033,955.20
39	ҮНДСЭН ХӨРӨНГӨ		5,532,555,495.43	5,033,033,955.20
392	Биет хөрөнгө		5,532,542,995.58	5,033,033,955.20
39201+392	Барилга, байгууламж		3,685,234,682.86	3,685,234,682.86
39202+392	Хуримтлагдсан элэгдэл		(1,566,841,223.25)	(1,603,551,213.27)
39203	Авто тээврийн хэрэгсэл		4,690,751,549.24	4,790,456,549.24
39204	Хуримтлагдсан элэгдэл		(2,271,051,125.59)	(2,657,350,556.49)
3920501+3	Машины, тоног төхөөрөмж		2,045,665,613.26	2,050,630,803.26
3920502+3	Хуримтлагдсан элэгдэл		(1,108,844,174.55)	(1,291,521,572.48)
39207	Тавилга, аж ахуйн эд хогшил		132,796,317.90	140,660,317.90
39208	Хуримтлагдсан элэгдэл		(82,368,644.29)	(88,725,055.82)
39214	Бусад үндсэн хөрөнгө		128,592,059.97	128,592,059.97
39215	Хуримтлагдсан элэгдэл		(121,392,059.97)	(121,392,059.97)
393	Биет бус хөрөнгө		12,499.85	
39301	Програм хангамж		2,295,000.00	2,295,000.00
39302	Хасагдуулга		(2,282,500.15)	(2,295,000.00)
	НИЙТ ХӨРӨНГИЙН ДҮН		5,988,801,723.89	5,699,599,670.90
	НИЙТ ӨР ТӨЛБӨРИЙН ДҮН		1,666,904.06	9,691,794.00
	БОГИНО ХУГАЦААТ ӨР ТӨЛБӨР		1,666,904.06	9,691,794.00
413	Өглөг		1,666,904.06	9,691,794.00
4131	Ажиллагчидтай холбогдсон өглөг			0.02
4132	Бараа үйлчилгээний зардлын өглөг		1,666,904.06	9,691,793.98
	ЦЭВЭР ХӨРӨНГӨ/ӨМЧИЙН ДҮН		5,987,134,819.83	5,689,907,876.90
51	Засгийн газрын хувь оролцоо		5,987,134,819.83	5,689,907,876.90
	Засгийн газрын оруулсан капитал /ЗГСан/ орон нутгийн		3,804,210,883.95	3,804,210,883.95
51101	Өмч: -Төрийн өмч		3,804,210,883.95	3,804,210,883.95
	Хуримтлагдсан үр дүн		1,141,936,294.83	844,709,351.90
51210	Өмнөх үеийн үр дүн		1,141,936,294.83	1,141,936,294.83
51220	Тайлант үеийн үр дүн			(297,226,942.93)
51300	Хөрөнгийн дахин үнэлгээний зөрүү		1,040,987,641.05	1,040,987,641.05
	ӨР ТӨЛБӨР, ЦЭВЭР ХӨРӨНГӨ/ӨМЧИЙН ДҮН		5,988,801,723.89	5,699,599,670.90

САНХҮҮГИЙН ҮР ДҮНГИЙН ТАЙЛАН

2017 он 06 сар 30 өдөр.

/тогрогөөр

Дансны код	ҮЗҮҮЛЭЛТ	Тодруулг	ӨМНӨХ ОН	ТАЙЛАНТ ОН
	ҮЙЛ АЖИЛЛАГААНЫ ОРЛОГЫН ДҮН (I)		3,351,839,711.00	3,558,588,250.74
	ТАТВАРЫН БУС ОРЛОГО		49,196,611.00	77,396,050.74
	Нийтлэг татварын бус орлого		49,196,611.00	77,396,050.74
	Төсөвт байгууллагын өөрийн орлого		49,196,611.00	77,396,050.74
1200041	Үндсэн үйл ажиллагааны орлогоос санхүүжих		11,952,590.00	
1200045	Үнэ толбөргүй хүлээн авсан орлого		37,244,021.00	77,396,050.74
	ТУСЛАМЖ, САНХҮҮЖИЛТИЙН ОРЛОГО		3,302,643,100.00	3,481,192,200.00
	Улсын төвлөрсөн төсвөөс		3,302,643,100.00	3,475,592,200.00
131001	Урсгал үйл ажиллагааны санхүүжилт		3,302,643,100.00	3,475,592,200.00
	Нэмэлт санхүүжилтийн орлого			5,600,000.00
ДТ(131104)	Дээд шатны төсвийн захирагчаас төсөвт тусгагдсан төс			5,600,000.00
	ҮЙЛ АЖИЛЛАГААНЫ ЗАРДЛЫН ДҮН (II)		3,660,536,445.63	3,855,815,193.67
	УРСГАЛ ЗАРДАЛ		3,660,536,445.63	3,855,815,193.67
	БАРАА, АЖИЛ ҮЙЛЧИЛГЭЭНИЙ ЗАРДАЛ		3,660,536,445.63	3,855,815,193.67
2101	Цалин, хөлс болон нэмэгдэл урамшил		2,319,324,391.00	2,298,336,628.00
210101+*	Цалин		2,143,474,391.00	1,330,975,506.00
210102+*	Нэмэгдэл цалин			760,089,222.00
210103+*	Унаа хоолны хөнгөлөлт		145,631,800.00	143,708,100.00
210104+*	Урамшуулал		30,218,200.00	63,563,800.00
	Ажил олгогчоос нийгмийн даатгалд төлөх шил		258,948,576.00	268,434,400.00
210201	Тэтгэврийн даатгалын шимтгэл		166,344,229.00	179,184,311.00
210202	Тэтгэмжийн даатгалын шимтгэл		19,010,770.00	22,788,842.00
210203	ҮОМШ өвчний даатгалын шимтгэл		23,228,618.00	18,035,300.00
210204	Ажилгүйдлийн даатгалын шимтгэл		4,578,223.00	4,401,949.00
210205	Эрүүл мэндийн даатгалын хураамж		45,786,736.00	44,023,998.00
	Байр ашиглалттай холбоотой тогтмол зардал		74,251,920.00	91,345,597.81
210301	Гэрэл цахилгааны зардал		42,963,440.00	56,539,421.00
210302	Түлш, халаалтын зардал		23,284,435.00	24,147,373.00
210303	Цэвэр, бохир усны зардал		6,900,459.00	9,522,217.81
210304	Байрны түрээс		1,103,586.00	1,136,586.00
	Хангамж, бараа материалын зардал		391,855,216.04	469,908,035.30
210401+*	Бичиг хэргийн материал		5,722,741.00	8,250,277.00
210402+*	Тээвэр, шатахууны зардал		371,384,163.04	392,461,523.00
210403	Шуудан холбоо интернетийн төлбөр		7,217,382.00	8,341,076.00
210405+*	Хог хаягдал устгах, цэвэрлэх		7,530,930.00	17,097,319.80
210408	Бараа материал актасны зардал			43,757,839.50
	Нормативт зардал		52,104,653.09	51,774,959.59
210501	Эм		52,104,653.09	51,774,959.59
	Эд хогшил, урсгал засварын зардал		6,508,590.00	6,274,797.00
210604	Урсгал засвар		6,508,590.00	6,274,797.00
	Томилолт, зочны зардал		4,666,631.00	1,714,800.00
210702	Дотоод томилолтын зардал		4,666,631.00	1,714,800.00
	Бусдаар гүйцэтгүүлсэн ажил, үйлчилгээний төл		65,216,251.00	80,339,795.00

210801	Бусдаар гүйцэтгүүлсэн бусад шийтлэг ажил		51,131,475.00	50,030,000.00
210802	Аудит, баталгаажуулалт зэрэглэл тогтоох з			1,485,000.00
210803	Даатгалын үйлчилгээний төлбөр		5,390,000.00	17,976,800.00
210804	Тээврийн хэрэгслийн татвар		5,626,400.00	6,551,200.00
210805	Тээврийн хэрэгслийн оношилгоо		1,226,500.00	1,128,600.00
210807	Газрын төлбөр		859,376.00	2,557,400.00
210808	Банк санхүүгийн байгууллагын үйлчилгээни		550,000.00	438,695.00
210809	Улсын мэдээллийн маягтын зардал		432,500.00	172,100.00
220103	Бараа үйлчилгээний бусад зардал		487,660,217.50	587,686,180.97
КТ(210903)	Үндсэн хөрөнгийн элэгдэл, хорогдол		487,660,217.50	587,686,180.97
	ҮЙЛ АЖИЛЛАГААНЫ ҮР ДҮН (III-I-II)		(308,696,734.63)	(297,226,942.93)
	НИЙТ ҮР ДҮН (VII=III+VI)		(308,696,734.63)	(297,226,942.93)

Ерөнхий менежер:

Нягтлан бодогч:

Баталгаажуулсан:



УХЕ9042 9077332

МӨНГӨН ГҮЙЛГЭЭНИЙ ТАЙЛАН

2017 он 06 сар 30 өдөр.

тогтоогоор

Дансны код	ҮЗҮҮЛЭЛТ	Тодруулга	ӨМНӨХ ОН	ТАЙЛАНТ ОН
	ҮЙЛ АЖИЛЛАГААНЫ МӨНГӨН ОРЛОГЫН ДҮН (I)		3,359,649,002.00	3,533,899,621.00
	ТАТВАРЫН БУС ОРЛОГО		12,113,895.00	
	Нийтлэг татварын бус орлого		12,113,895.00	
	Төсөвт байгууллагын өөрийн орлого		12,113,895.00	
1200041	Үндсэн үйл ажиллагааны орлогоос санхүүжих		12,113,895.00	
13	ТУСЛАМЖ, САНХҮҮЖИЛТИЙН ОРЛОГО		3,347,535,107.00	3,533,899,621.00
	Улсын төвлөрсөн төсвөөс		3,302,643,100.00	3,475,592,200.00
131001	Урсгал үйл ажиллагааны санхүүжилт		3,302,643,100.00	3,475,592,200.00
	Нэмэлт санхүүжилтийн орлого			5,600,000.00
131104	Дээд шатны төсвийн захирагчаас төсөвт тусгагдсан тө			5,600,000.00
	Нийгмийн даатгалын сангийн төсвөөс санхүүжих		44,892,007.00	52,707,421.00
134001	Нийгмийн даатгалын сангаас санхүүжих		44,892,007.00	52,707,421.00
	НИЙТ ЗАРЛАГА ба ЦЭВЭР ЗЭЭЛИЙН ДҮН (II)		3,245,854,904.20	3,366,402,609.71
	УРСГАЛ ЗАРДАЛ		3,245,854,904.20	3,366,402,609.71
	БАРАА АЖИЛ ҮЙЛЧИЛГЭЭНИЙ ЗАРДАЛ		3,200,962,897.20	3,313,695,188.71
2101	Цалин, хөлс болон нэмэгдэл урамшил		2,318,774,500.00	2,298,336,627.98
210101	Үндсэн цалин		2,142,924,500.00	1,330,975,505.98
210102	Нэмэгдэл			760,089,222.00
210103	Унаа хоолны хөнгөлөлт		145,631,800.00	143,708,100.00
210104	Үр дүнгийн урамшуулал		30,218,200.00	63,563,800.00
2102	Ажил олгочоос нийгтийн даатгалд төлөх шимтгэл		255,065,500.00	268,434,400.00
210201	Тэтгэврийн даатгалын шимтгэл		162,461,153.00	179,184,311.00
210202	Тэтгэмжийн даатгалын шимтгэл		19,010,770.00	22,788,842.00
210203	ҮОМШ өвчний даатгалын шимтгэл		23,228,618.00	18,035,300.00
210204	Ажилгүйдлийн даатгалын шимтгэл		4,578,223.00	4,401,949.00
210205	Эрүүл мэндийн даатгалын хураамж		45,786,736.00	44,023,998.00
	Байр ашиглалтай холбоотой тогтмол зардал		74,803,713.00	91,345,597.81
210301	Гэрэл цахилгааны зардал		42,963,440.00	56,539,421.00
210302	Түлш, халаалтын зардал		23,284,435.00	24,147,373.00
210303	Цэвэр, бохир усны зардал		6,900,459.00	9,522,217.81
210304	Байрны түрээс		1,655,379.00	1,136,586.00
220103	Хангамж, бараа материалын зардал		390,077,582.00	478,794,233.04
210401	Бичиг хэрэг		1,719,960.00	1,218,567.00
210402	Тээвэр, шатахуун		370,612,900.00	440,582,930.04
210403	Шуудан, холбоо, интернэтийн төлбөр		8,568,582.00	8,341,076.00
210405	Хог хаягдал зайлуулах, хортон мэрэгчдийн устгал		7,819,140.00	28,023,760.00
210406	Бага үнэтэй, түргэн элэгдэх, ахуйн эд зүйлс		1,357,000.00	627,900.00
22010310	Нормативт зардал		88,030,831.20	85,484,699.88
210501	Эм бэлдмэл, эмнэлгийн хэрэгсэл		56,359,911.20	72,976,199.88
210503	Нормын хувцас, зөөлөн эдлэл		31,670,920.00	12,508,500.00
	Эд хогшил, урсгал засварын зардал		2,025,020.00	2,053,630.00
210604	Урсгал засвар		2,025,020.00	2,053,630.00
	Томилот, зочны зардал		2,365,800.00	1,714,800.00
210702	Дотоод албан томилот		2,365,800.00	1,714,800.00
	Бусдаар гүйцэтгүүлсэн ажил, үйлчилгээний төлбөр		69,819,951.00	87,531,200.00
210801	Бусдаар гүйцэтгүүлсэн бусад нийтлэг ажил, үйлч		51,131,475.00	50,030,000.00
210802	Аудит, баталгаажуулалт, зэрэглэл тогтоох			1,485,000.00
210803	Даатгалын үйлчилгээ		5,390,000.00	17,976,800.00

210804	Тээврийн хэрэгслийн татвар		5,626,400.00	6,551,200.00
210805	Тээврийн хэрэгслийн оношлогоо		1,226,500.00	1,128,600.00
210807	Газрын төлбөр		859,376.00	2,557,400.00
210808	Банк санхүүгийн байгууллагын үйлчилгээний хур		550,000.00	150,000.00
210809	Улсын мэдээллийн маягт хэвлэх, бэлтгэх		5,036,200.00	7,652,200.00
	УРСГАЛ ШИЛЖҮҮЛЭГ		44,892,007.00	52,707,421.00
	Бусад урсгал шилжүүлэг		44,892,007.00	52,707,421.00
213202	Нийгмийн даатгалын тэтгэвэр тэтгэмж		44,892,007.00	52,707,421.00
	ҮЙЛ АЖИЛЛАГААНЫ ЦЭВЭР МӨНГӨН ГҮЙЛГЭЭ		113,794,097.80	167,497,011.29
	ХӨРӨНГӨ ОРУУЛАЛТЫН ҮЙЛ АЖИЛЛАГААНЫ М			
	ХӨРӨНГӨ ОРУУЛАЛТЫН МӨНГӨН ЗАРДЛЫН ДУ		10,717,050.00	11,889,390.00
	ХӨРӨНГИЙН ЗАРДАЛ		10,717,050.00	11,889,390.00
	Дотоод эх үүсвэрээр		10,717,050.00	11,889,390.00
2	Биет ба биет бус хөрөнгө худалдан авсан зард		10,717,050.00	11,889,390.00
	ХӨРӨНГӨ ОРУУЛАЛТЫН ЦЭВЭР МӨНГӨН ГҮЙ.		(10,717,050.00)	(11,889,390.00)
	САНХҮҮГИЙН ҮЙЛ АЖИЛЛАГААНЫ МӨНГӨН Г			
	НИЙТ ЦЭВЭР МӨНГӨН ГҮЙЛГЭЭ		103,077,047.80	155,607,621.29
ЭХ.ДТ(31)	Мөнгө, түүнтэй адилтгах хөрөнгийн эхний үлдэгдэл			0.00
ЭЦ.ДТ(31)	Мөнгө, түүнтэй адилтгах хөрөнгийн эцсийн үлдэгдэл			155,607,621.29

Ерөнхий менежер: *Ц.Осөржигийн* / *Ц.Вурьдаш* /
 Нягтлан бодогч: *Хөвсгөр* / *Б.Отгонтэнгэр* /
 Баталгаажуулсан: _____ / _____ /

ӨМЧИЙН ӨӨРЧЛӨЛГИЙН ТАЙЛАН

2017 он 06 сар 30 өдөр.

/тогтоогоор/

№	ҮЗҮҮЛЭЛТ	Засгийн газрын оруулсан капитал	Дахин үнэлгээний нөөц	Хуримтлагдсан үр дүн	Засгийн газрын хувь оролцооны нийт дүн
1	2016 оны 1-р сарын 1-ээрх үлдэгдэл	3,804,210,883.95	1,043,281,768.49	829,941,869.13	5,677,434,521.57
2	Нягтлан бодох бүртгэлийн бодлогын өөрчлөлт	0.00	0.00	2,294,127.44	2,294,127.44
3	Дахин илэрхийлсэн үлдэгдэл	3,804,210,883.95	1,043,281,768.49	832,235,996.57	5,679,728,649.01
4	Дахин үнэлгээний нэмэгдэл, хэрэгжсэн дүн	0.00	-2,294,127.44	0.00	-2,294,127.44
5	Хөрөнгө оруулалтын дахин үнэлгээний гарз	0.00	0.00	0.00	0.00
6	Орлогын тайланд хүлээн зөвшөөрөөгүй олз гарз	0.00	0.00	0.00	0.00
7	Тайлант үеийн үр дүн /Цэвэр ашиг алдагдал/	0.00	0.00	309,700,298.26	309,700,298.26
8	2015 оны 12-р сарын 31-ээрх үлдэгдэл	0.00	0.00	0.00	0.00
9	2016 оны 12-р сарын 31-ээрх үлдэгдэл	3,804,210,883.95	1,040,987,641.05	1,141,936,294.83	5,987,134,819.83
10	Нягтлан бодох бүртгэлийн бодлогын өөрчлөлт	0.00	0.00	0.00	0.00
11	Дахин илэрхийлсэн үлдэгдэл	3,804,210,883.95	1,040,987,641.05	1,141,936,294.83	5,987,134,819.83
12	Дахин үнэлгээний нэмэгдэл, хэрэгжсэн дүн	0.00	0.00	0.00	0.00
13	Хөрөнгө оруулалтын дахин үнэлгээний гарз	0.00	0.00	0.00	0.00
14	Орлогын тайланд хүлээн зөвшөөрөөгүй олз гарз	0.00	0.00	0.00	0.00
15	Тайлант үеийн үр дүн /Цэвэр ашиг алдагдал/	0.00	0.00	-297,226,942.93	-297,226,942.93
16	2017 оны 6-р сарын 30-ээрх үлдэгдэл	3,804,210,883.95	1,040,987,641.05	844,709,351.90	5,689,907,876.90

Ерөнхий менежер:
Нягтлан бодогч:
Багагшажуулагч:



Авлагын тодруулга

2017 он 06 сар 30 өдөр.

/төгрөгөөр

ҮЗҮҮЛЭЛТ	ЭХНИЙ ҮЛДЭГДЭЛ	НЭМЭГДСЭН	ХАСАГДСАН	ЭЦСИЙН ҮЛДЭГДЭЛ
АВЛАГА	16,759,435.00	7,013,041.08	2,993,430.04	20,779,046.04
Ажилчидтай холбогдсон авлага				
Төлбөргүй үйлчилгээний авлага				
Татаас санхүүжилтийн авлага				
Зээлийн хүүгийн авлага				
Бусад авлага	16,759,435.00	7,013,041.08	2,993,430.04	20,779,046.04
Байгууллагаас авах авлага	5,414,435.00	7,013,041.08	2,993,430.04	9,434,046.04
Гэрэл цахилгааны авлага		611,800.00	611,800.00	
Гүлч халаалтын авлага				
Шуудан холбооны авлага				
Цэвэр бохир усны авлага				
Гэвэр шатахууны авлага		4,169,515.00		4,169,515.00
Албан томилолтын авлага				
Хоолны авлага				
Эмийн авлага				
Байрны түрээсийн авлага				
Урсгал засварын авлага				
Банкны байгууллагаас авах авлага				
Сэлбэг, шатахууны тооцоо	5,125,740.00	2,231,726.08	2,092,935.04	5,264,531.04
Бусад зардлын тооцооны авлага	288,695.00		288,695.00	
Хувь хүмүүсээс авах авлага	11,345,000.00			11,345,000.00
Зээлийн авлага				
Дотоод эх үүсвэрээс олгосон зээлийн авлага				
Засгийн газрын байгууллага, бусад шатны төсөвт о				
Хувь хүмүүст олгосон зээл				
Сургалтын төрийн сангийн зээлийн авлага				
Төрийн өмчит аж ахуйн нэгжүүдэд олгосон зээл				
Хувийн хэвшлийн аж ахуйн нэгжүүдэд олгосон зээл				
Гадаад зээлээс дамжуулан зээлдүүлсэн зээлийн авл				
Засгийн газрын байгууллага, бусад шатны төсөвт о				
Төрийн өмчит аж ахуйн нэгжүүдэд олгосон зээл				
Хувийн хэвшлийн аж ахуйн нэгжүүдэд олгосон зээл				



Ерөнхий менежер

Нягтлан бодогч

Баталгаажуулсан

Ц.Пүрэвдаш /

Б.Отгонтэнгэр /

ИЙСЭЛИЙН ТҮРГЭН ТУСЛАМЖИЙН ТӨВ

БАРАА МАТЕРИАЛЫН ТАЙЛАН

17.06.30

Төсрөөгөөр

№	Үзүүлэлт	Тусгай зориулалтын материал	Эзлэх материал	Дуусгах бүтээх үйлчилгээний материал	Бүтэц бүтээх үйлчилгээний материал	Бичиг хөрөнгийн материал	Аж ахуйн материал	Сэлбэх хэрэгсэл	Улаа, янзлах материал	Барилгын ажлын материал	Хүслэлт материал	Бусад хангалуун материал	Иргэдийн хөрөнгө	Мал (ашиг)	Ноон	Итгэлийн хөрөнгө	Нийт
1	ОНЫ ЭХНИЙ ҮЛДЭГДЭЛ	110,014,000.98				2,191,510.00	283,605,921.00	46,991,901.48	16,885,460.00								439,486,793.46
2	НЭМЭГЛЭН	78,653,659.80				8,509,680.00	43,026,746.00	97,613,682.00	338,783,370.00								564,497,131.80
3	ХУДАЛДАН АВСАН	78,653,659.80				8,509,680.00	41,005,946.00	97,613,682.00	338,783,370.00								563,376,331.80
4	Төсвийн хөрөнгөөр	78,653,659.80				8,206,440.00	40,981,750.00	97,613,682.00	338,783,370.00								561,848,892.80
5	Өөрийн хөрөнгөөр					303,240.00	1,224,196.00										1,527,436.00
6	ХАНДИВААР																
7	Төсөвт байгууллагаас																
8	Бусад байгууллагаас																
9	Шилжүүлэн авсан																
10	Шилжүүлэн авсан бүтцийн өөрчлөлтөөр																
11	БУСАД						1,120,800.00										1,120,800.00
12	Тооллогоор илэрсэн						1,120,800.00										1,120,800.00
13	Үний зөрүү																
14	Угсаан хөрөнгийн устгалаас орлоготосон																
15	Бусад байгууллагаас																
16	ХАСАГДСАН	57,084,059.59				7,917,710.00	50,919,613.80	86,171,583.50	311,762,550.00								513,804,876.99
17	ХУДАЛДСАН, ЗАРЦУУЛСАН	51,608,299.59				7,917,710.00	20,286,418.80	78,362,101.00	311,690,100.00								468,874,587.39
18	Зарцуулсан	51,608,299.59				7,917,710.00	20,286,418.80	78,362,101.00	311,690,100.00								468,874,587.39
19	Төсөвт байгууллагад худалдан																
20	Бусад байгууллагад худалдан																
21	ШИТЭЖҮҮЛСЭН																
22	Төсөвт байгууллагад																
23	Бусад байгууллагад																
24	Шилжүүлэн бүтцийн өөрчлөлтөөр																

17.06.30

№	Үзүүлэлт	Бусад зориулалтын материалын материалын	Элбэг материалын материалын	Дулааны бүтээгдэхүүний материалын	Бусад бүтээгдэхүүний материалын	Бусад зориулалтын материалын	Ажлын хэргийн материалын	Сэтгэвч хэрэгсэл материалын	Дүн, нийтэл, таслах материалын	Бирдсэн ажлын материалын	Хүснэгт материалын	Бусад мөнгөний материалын	Кристалл хөрөнгө	Нийт	Кристалл хөрөнгө	Нийт дүн
25	БУСАД	5,425,780.00					30,622,597.00	7,809,462.50	72,450.00							43,330,289.50
26	Ажлын хэргийн материалын	5,425,780.00					30,622,597.00	7,809,462.50								43,357,838.50
27	Тооцлогоор дутагдсан								72,450.00							72,450.00
28	Үнийн зөрүү															
29	Бусад															
30	ЭЦСНИН ҮЛГЭДЛЭЛ	131,443,612.19					2,753,880.00	100,000,000.00	155,744,019.42	100,000,000.00						480,179,048.37

Еронхий менежер: *[Signature]* /Ц.Нүрээвш/
 Нягтлан бодогч: *[Signature]* /Б.Отгонгэнэр/
 Багагаажуулсан: *[Signature]*



ИШЭГДЛИЙН ТҮРГЭН ГҮСЛАМЖИЙН ТӨВ

ҮНДСЭН ХӨРӨНГИЙН ТАЙЛАН

17.06.30

(төгрөгөөр)

№	ҮЗҮҮГЭЛТ	Барилга байгууламж	Аваргын төлөрийн хэрэгсэл	Танк, тохиромж	Товилго хэрэгсэл	Зөв зүйлийн барилга байгууламж	Итгэлийн хамгаалах төлөг тохиромж	Түүх, сүлэйн бүртгэлт зүйл	Дуусмаггүй барилга	Нөхөн үлдэг	Бусад үндсэн хөрөнгө	Прогноз хангалт	Бусад биет бус хөрөнгө	Үндсэн хөрөнгө (ТӨГ)	Нийт огу
1	ОНЫ ЭХНИЙ ҮЛДЭГДЭН	3,665,234,662	4,690,751,549	2,045,665,613	132,796,317.90						128,592,059.97	2,295,000.00			10,685,335,223.23
2	НЭМЭГДСЭН		289,455,000.00	4,965,190.00	7,864,000.00										302,284,190.00
3	Хуульчлан авсан, бэлтгэсэн			4,025,390.00	7,864,000.00										11,889,390.00
4	Төслийн хөрөнгөөр			4,025,390.00	7,864,000.00										11,889,390.00
5	Өөрийн хөрөнгөөр														
6	Бусад 1														
7	Халивчлар авсан														
8	Гадаадын тээл, тусламжар														
9	ЗГ-ын нөөц, хувиарилгаагүй зардлаас														
10	ААН														
11	Олон нийтийн байгууллагаас														
12	Бусад эх үүсвэрээс														
13	Шилжүүлэн авсан														
14	Шилжүүлэн авсан /бүтцийн өөрчлөлтөөр/		289,455,000.00												289,455,000.00
15	Бусад						939,800.00								939,800.00
16	Тооллогоор илэрсэн														
17	Үнийн зөрүү														
18	Бариа, материаллаас шилжүүлсэн														
19	Үндсэн хөрөнгийн устгалаас орлогоосон														
20	Бусад 2						939,800.00								939,800.00
21	Давхи үнэлгээний нэмэгдэл														
22	ХАСАГДСАН		189,750,000.00												189,750,000.00
23	Хувиарилсан														
24	Амтгаж, устгалеан		151,800,000.00												151,800,000.00

17.06.30

№	Үзүүлэлт	Борилца байгууллага	Ашиг тээлийн хэрэгсэл	Төлөв тогтвортой	Төлөв хэрэгсэл	Ашиг зүйлийн борилца байгууллага	Ашиг хэргийн тогтвортой	Түүх, сүлжээ орхлогчийн байдал	Дүрсийн борилца	Нэвтрэн хэрэгсэл	Бусад хэрэгсэл	Програ хэрэгсэл	Бусад хэрэгсэл	Урсгал хэрэгсэл	Нийт оноо
25	Шилжүүлэлт		37,950,000.00												37,950,000.00
26	Шилжүүлэлт/буцаан оорлогч														
27	Бусад														
28	Тооллогоор дутагдсан														
29	Бараа материал шилжүүлэлт														
30	Үнийн зөрүү														
31	Дахин үнэлгээний хөрөнгө														
32	ЭЦСИЙН ҮЛДЭГДЭЛ (анхны өртөг)	3,685,234,682	4,790,486,549	2,050,630,803	26,140,660,317.90								128,592,059.97	2,295,000.00	10,797,869,413.23
33	Хуримтлагдсан эзлэгдэл	86													
34	Оны эхний үнэлгээ	1,566,841,223	2,271,051,125	1,108,844,174	82,986,644.29								121,392,059.97	2,282,500.15	5,152,779,727.80
35	Өмнөх оны эзлэгдлийн зөрүү														
36	Зардал	36,709,990.02	576,049,430.90	182,677,397.93	6,956,411.53									12,489.85	801,805,730.23
37	Эзлэгдлийн зардал	36,709,990.02	361,929,881.64	182,677,397.93	6,956,411.53									12,489.85	587,686,180.97
38	Эзлэгдлийн зардал Бусад		214,119,549.26												214,119,549.26
39	Дансны хасалт		(189,750,000.00)												(189,750,000.00)
40	Бусад		189,750,000.00												189,750,000.00
41	Дахин үнэлгээний зардал														
42	Дахин үнэлгээний зөрүү														
43	Хуримтлагдсан эзлэгдлийн эсийн үлдэгдэл	1,603,551,213	2,657,350,556	1,291,521,572	88,725,055.82										
44	ЭЦСИЙН ҮЛДЭГДЭЛ (үлдэгдэл өртөг)	2,081,683,469	2,133,105,992	757,599,109,230.78	51,935,262.08								121,392,059.97	2,295,000.00	5,764,835,459.03
		59											7,200,000.00		5,033,033,965.20



 Ерөнхий менежер: Ц. Пүрэвдал

 Нягтлан бологч: Б. Отгонгэнэр

 Баталгаажуулсан: УТЭМӨГ 3070332

Богино хугацаат өр төлбөрийн тодруулга

2017 он 06 сар 30 өдөр.

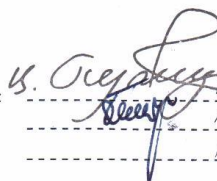
/төгрөгөөр/

ҮЗҮҮЛЭЛТ	ЭХНИЙ ҮЛДЭГДЭЛ	НЭМЭГДСЭН	ХАСАГДСАН	ЭЦСИЙН ҮЛДЭГДЭЛ
БОГИНО ХУГАЦААТ ӨР ТӨЛБӨР ДҮН				
Өглөг	1,666,904.06	3,635,730,306.63	3,627,705,416.69	9,691,794.00
Ажилчидтай холбогдсон өглөг		2,956,641,682.02	2,956,641,682.00	0.02
Цалин		2,270,448,814.02	2,270,448,814.00	0.02
НДШ		475,951,827.00	475,951,827.00	
ХАОАТ		188,032,031.00	188,032,031.00	
ҮЭ-ийн өглөг		22,209,010.00	22,209,010.00	
Бараа үйлчилгээний зардал	1,666,904.06	572,260,552.61	564,594,962.69	9,332,493.98
Гэрэл цахилгааны тооцоо		57,151,221.00	57,151,221.00	
Түлш халаалтын тооцоо		24,147,373.00	24,147,373.00	
Шуудан холбооны тооцоо		7,507,576.00	7,507,576.00	
Цэвэр, бохир усны тооцоо		9,522,217.81	9,522,217.81	0.00
Гэвэр шатахууны тооцоо	0.00	344,309,885.00	344,309,885.00	
Догоод албан томилолтын тооцоо		544,000.00	544,000.00	
Хоолны тооцоо				
Эмийн тооцоо	1,356,454.06	78,563,650.80	72,809,499.88	7,110,604.98
Байрны түрээсийн тооцоо				
Урсгал засварын тооцоо				
Банкны байгууллагад өгөх өглөг				
Засгийн газрын түвшин хоорондын өглөг				
Бусад зардлын тооцоо	310,450.00	50,514,629.00	48,603,190.00	2,221,889.00
Сэлбэгийн тооцоо		94,938,682.00	94,579,382.00	359,300.00
Хөрөнгө бэлтгэхтэй холбогдсон		11,889,390.00	11,889,390.00	
Зээлийн хүүгийн өглөг				
Бусад өглөг				
Байгууллагад төлөх өглөг				
Хувь хүмүүст төлөх өглөг				
Урьдчилж орсон орлого				
Засгийн газрын байгууллага, бу				
Төлбөртэй ажил үйлчилгээний урьдчилж орсон орл				
Барьцаа, дэнчингийн урьдчилж орсон орлого				
Бусад урьдчилж орсон орлого				
Төрийн өмчийн үйлдвэр, аж ахуйн газар				

Ерөнхий менежер:

Нягтлан бодогч:

Баталгаажуулсан:


 / Б.Отгонмэнгэр /

НИЙСЛЭЛИЙН ТҮРГЭН ТУСЛАМЖИЙН ТӨВ

Байгууллагын албан хаагчдын албан тушаалын ангилал, зэрэглэл, орон тооны ашиглалтын талаарх 2017 оны 2-р улирлын тайлангийн тодруулга

№	Албан тушаалын ангилал	Байвал зохих орон тоо	Ажиллаж буй хүний тоо	Төлөв лөгөө	Сарын дундаж цалин		Сарын нийт цалингийн сан /мян төг/
					Үндсэн цалин	Нэмэгдэл	
	1	2	3	4	5	6	7
1	ТҮЭМ-9	1	1	8,250.0	4,950.0	3,115.0	8,065.0
2	ТҮЭМ-8	1	1	11,070.0	6,524.1	4,169.4	10,693.5
3	ТҮЭМ-6	18	18	160,200.5	90,784.6	68,347.1	159,131.7
4	ТҮЭМ-5	162	136	912,187.0	543,005.9	334,881.9	877,887.8
5	ТҮЭМ-4		27	100,100.0	54,682.2	40,481.0	95,163.2
6	ТҮЭМ-3	10	8	50,200.0	27,748.8	21,804.0	49,552.8
7	ТҮЭМ-2	23	27	135,600.8	76,768.2	55,452.1	132,220.3
8	ТҮ-9	2	2	15,075.5	8,321.0	6,595.4	14,916.4
9	ТҮ-7	12	12	62,027.0	40,786.4	20,507.9	61,294.3
10	ТҮ-6	6	6	33,101.2	19,046.0	13,943.1	32,989.1
11	ТҮ-5						
12	ТҮ-4	8	8	41,010.5	23,306.6	17,547.7	40,854.3
13	ТҮ-3	141	137	687,400.6	368,277.3	317,568.8	685,846.1
14	ТҮ-2	10	12	57,540.4	29,809.2	26,639.0	56,448.2
15	ТҮ-1	11	10	45,560.9	26,144.3	19,241.8	45,386.1
	ДҮН	405	405	2,319,324.4	1,320,154.6	950,294.2	2,270,448.8

ЗАХИРАЛ

АХЛАХ НЯГТЛАН БОДОГЧ

ТООЦООНЫ НЯГТЛАН

Ц. Пүрэвдаш
 Б.Отгонтэнгэр
 Р.Алтанцэцэг

Ц.ПҮРЭВДАШ

Б.ОТГОНТЭНГЭР

Р.АЛТАНЦЭЦЭГ

НИЙСЛЭЛИЙН ТҮРГЭН ТУСЛАМЖИЙН ТӨВ

ТӨСВИЙН ГҮЙЦЭТГЭЛИЙН ТАЙЛАН

2017 он 06 сар 30 одор.

6урр


тогтоогоор

	ТӨЛӨВЛӨГӨӨ	ГҮЙЦЭТГЭЛ	Зөрүү	Хувь
Мөнгө, түүнтэй адилтгах хөрөнгийн эхний үлдэгдэл		0.00	0.00	
ХӨТӨЛБӨР 71601				
АРГА ХЭМЖЭЭ 80101				
I. НИЙТ ЗАРЛАГА БА ЦЭВЭР ЗЭЭЛИЙН ДҮН	3,475,592,200.00	3,271,954,578.73	203,637,621.27	94.1%
УРСГАЛ ЗАРДЛЫН ДҮН	3,475,592,200.00	3,271,954,578.73	203,637,621.27	94.1%
Бараа, үйлчилгээний зардал	3,475,592,200.00	3,271,954,578.73	203,637,621.27	94.1%
Цалин хөлс болон нэмэгдэл урамшил	2,440,316,800.00	2,294,736,628.00	145,580,172.00	94.0%
Үндсэн цалин	1,354,311,600.00	1,330,975,506.00	23,336,094.00	98.3%
Нэмэгдэл	864,417,000.00	760,089,222.00	104,327,778.00	87.9%
Унаа, болон бусад нөхөн олговор	153,688,200.00	143,708,100.00	9,980,100.00	93.5%
Урамшуулал	67,900,000.00	59,963,800.00	7,936,200.00	88.3%
Ажил олгогчоос нийгмийн даатгалд төлөх шимтгэл	268,434,400.00	268,434,400.00		100.0%
Тэтгэврийн даатгал	179,184,311.00	179,184,311.00		100.0%
Тэтгэмжийн даатгал	22,788,842.00	22,788,842.00		100.0%
УОМШО ний даатгал	18,035,300.00	18,035,300.00		100.0%
Ажлын гүйцлийн даатгал	4,401,949.00	4,401,949.00		100.0%
Эрүүд мэндийн даатгал	44,023,998.00	44,023,998.00		100.0%
Байр ашиглалттай холбоотой тогтмол зардал	92,305,200.00	91,345,597.81	959,602.19	99.0%
Гэрэл цахилгаан	57,120,000.00	56,539,421.00	580,579.00	99.0%
Туш, халаат	26,130,600.00	24,147,373.00	1,983,227.00	92.4%
Цэвэр, бохир ус	7,438,800.00	9,522,217.81	(2,083,417.81)	128.0%
Байрны гүрээс	1,615,800.00	1,136,586.00	479,214.00	70.3%
Хангамж, бараа материалын зардал	484,705,500.00	482,613,133.04	2,092,366.96	99.6%
Бичиг хэргэ	1,105,200.00	1,218,567.00	(113,367.00)	110.3%
Тээвэр (шатаасуун)	440,583,000.00	440,582,930.04	69.96	100.0%
Шуудан холбоо, интернэтийн төлбөр	6,012,000.00	8,341,076.00	(2,329,076.00)	138.7%
Хөг хандал зайлуулах, хортон мэрэгчдийн устгал, ариутгал	28,563,000.00	28,540,760.00	22,240.00	99.9%
Бага үнэтэй, түргэн элгдэх, аж ахуйн эд зүйлс	8,442,300.00	3,929,800.00	4,512,500.00	46.5%
Норматив зардал	85,556,100.00	85,484,699.88	71,400.12	99.9%
Эм бэлдмэл, эмнэлгийн хэрэгсэл	72,976,200.00	72,976,199.88	0.12	100.0%
Нормын хувцас зөөлөн эдлэл	12,579,900.00	12,508,500.00	71,400.00	99.4%
Эд хогшил худалдан авах	13,236,600.00	10,124,120.00	3,112,480.00	76.5%
Багаж, техник хэрэгсэл	11,217,000.00	8,070,490.00	3,146,510.00	71.9%
Урсгал засвар	2,019,600.00	2,053,630.00	(34,030.00)	101.7%
Томилголт, зочны зардал	2,341,800.00	1,714,800.00	627,000.00	73.2%
Дотоод албан томилголт	2,341,800.00	1,714,800.00	627,000.00	73.2%
Бусдаар гүйцэтгүүлсэн ажил, үйлчилгээний төлбөр	88,695,800.00	37,501,200.00	51,194,600.00	42.3%
Бусдаар гүйцэтгүүлсэн ажил, үйлчилгээний төлбөр, хураамж	50,727,600.00		50,727,600.00	
Аудит, баталгаажуулалт зэрэгтэй тогтоох зардал	1,485,000.00	1,485,000.00		100.0%
Даатгалын үйлчилгээ	17,976,800.00	17,976,800.00		100.0%
Тээврийн хэрэгслийн татвар	6,551,200.00	6,551,200.00		100.0%
Тээврийн хэрэгслийн оношилгоо	1,128,600.00	1,128,600.00		100.0%
Газрын төлбөр	2,557,400.00	2,557,400.00		100.0%
Банк, санхүүгийн байгууллагын үйлчилгээний хураамж	613,800.00	150,000.00	463,800.00	24.4%
Улсын мэдээллийн маягт хэвлэх, бэлтгэх	7,655,400.00	7,652,200.00	3,200.00	100.0%
ХӨТӨЛБӨР 71601				
АРГА ХЭМЖЭЭ 80219				
I. НИЙТ ЗАРЛАГА БА ЦЭВЭР ЗЭЭЛИЙН ДҮН		50,030,000.00	(50,030,000.00)	
УРСГАЛ ЗАРДЛЫН ДҮН		50,030,000.00	(50,030,000.00)	
Бараа, үйлчилгээний зардал		50,030,000.00	(50,030,000.00)	
Бусдаар гүйцэтгүүлсэн ажил, үйлчилгээний төлбөр		50,030,000.00	(50,030,000.00)	
Бусдаар гүйцэтгүүлсэн ажил, үйлчилгээний төлбөр, хураамж		50,030,000.00	(50,030,000.00)	
ЗАРДЛЫН САНХҮҮЖҮҮЛЭХ ЭХ ҮҮСВЭР	3,475,592,200.00	3,477,592,200.00	(2,000,000.00)	100.1%
УЛСЫН ТӨСВӨӨС САНХҮҮЖИХ	3,475,592,200.00	3,475,592,200.00		100.0%
Улсын төсвөөс санхүүжих	3,475,592,200.00	3,475,592,200.00		100.0%
Нэмэлт санхүүжилтийн орлого		2,000,000.00	(2,000,000.00)	
Дэд шатны төсвийн захирагчаас төсөвт тусгагдсан төсвөөс доод шатны		2,000,000.00	(2,000,000.00)	
Мөнгө, түүнтэй адилтгах хөрөнгийн эхний үлдэгдэл		0.00	0.00	
Мөнгө, түүнтэй адилтгах хөрөнгийн эхний үлдэгдэл		155,607,621.29	(155,607,621.29)	
ТӨСВИЙН БУСАД МЭДЭЭЛЛИЙН АНГИЛАЛ				
БАЙГУУЛАГЫН ТОО				
АЖИЛАГСДЫН ТОО	405.00	405.00		100.0%
Удирдах ажилтан	6.00	6.00		100.0%
Гүйцэтгэх ажилтан	253.00	240.00	13.00	94.9%
Үйлдэх ажилтан	146.00	159.00	(13.00)	108.9%

2017 он 06 сар 30 өдөр.

/төгрөгөөр/

	ТӨЛӨВЛӨГӨӨ	ГҮЙЦЭТГЭЛ	Зөрүү	Хувь
СУРАЦАГЧДЫН ТОО /жилийн дунджаар/				
ЭМЧ, ЛҮҮ, ГЭГСЭДИЙН ТОО				
ОРОН ТООНЫ МЭДЭЭЛЭЛ	405.00	405.00		100.0%
Төрийн захиргааны албан хаагч /ТЗ/				
Төрийн тусгай албан хаагч /ТТ/				
Ажлын албаны албан хаагч /АА/				
СӨБ болон бага, дунд боловсролын албан хаагч /ТҮБД/				
ШУ-ны салбарын төрийн үйлчилгээний албан хаагч /ТҮШУ/				
Соёл урлагын салбарын төрийн үйлчилгээний албан хаагч /ТҮСУ/				
Мэргэжлийн боловсролын төрийн үйлчилгээний албан хаагч /ТҮМБ/				
Эрүүд мэндийн салбарын төрийн үйлчилгээний албан хаагч /ТҮЭМ/	259.00	218.00	41.00	84.2%
Төрийн үйлчилгээний бусад албан хаагч /ТҮ/	146.00	187.00	(41.00)	128.1%
Гэрээт ажилтан				
Улс төрийн албан хаагч /УТ/				

Ерөнхий менежер:  /Б.Отгонмэнгэр/
 Нягтлан бодогч: _____ /Б.Отгонмэнгэр/
 Баталгаажуулсан:  /УХВСОЗ 0077357/

2017 он 06 сар 30 өдөр.

(тогроогоор)

Дансны код	БАЛАНСЫН ЗҮЙЛ	Тодруулга	ЭХНИЙ ҮЛДЭГДЭЛ	ЭЦСИЙН ҮЛДЭГДЭЛ
------------	----------------------	-----------	----------------	-----------------

Ерөнхий менежер:

Нягтлан бодогч:

Баталгаажуулсан:



Цурэвдам /

/ Б.Отгонтэнгэр /