



BSI Journal des défauts



















Expert /Test global
 Vehicle \menu_tgref.s : 79_00















Affichage anti-chronologique















Kilométrage courant	68923 km
Nombre total d'événements	366
Écrasement des défauts les plus anciens	Oui

	68923 km	U1208	Antiblocage de roue (ABS) ou contrôle dynamique de stabilité (ESP)	Défaut communication avec le calculateur contrôle moteur ou avec le calculateur d'interface de la chaîne de traction données invalides distant
	68923 km	U1208	Antiblocage de roue (ABS) ou contrôle dynamique de stabilité (ESP)	Défaut communication avec le calculateur contrôle moteur ou avec le calculateur d'interface de la chaîne de traction données invalides distant
	68923 km	U1208	Antiblocage de roue (ABS) ou contrôle dynamique de stabilité (ESP)	Défaut communication avec le calculateur contrôle moteur ou avec le calculateur d'interface de la chaîne de traction données invalides distant
	68923 km	F4BA	Boîtier de servitude intelligent	Défaut antidémarrage électronique non caractérisé local
	68923 km	F4BA	Boîtier de servitude intelligent	Défaut antidémarrage électronique non caractérisé local
	68905 km	U1208	Antiblocage de roue (ABS) ou contrôle dynamique de stabilité (ESP)	Défaut communication avec le calculateur contrôle moteur ou avec le calculateur d'interface de la chaîne de traction données invalides distant
	68905 km	U1208	Antiblocage de roue (ABS) ou contrôle dynamique de stabilité (ESP)	Défaut communication avec le calculateur contrôle moteur ou avec le calculateur d'interface de la chaîne de traction données invalides distant
	68900 km	U1208	Antiblocage de roue (ABS) ou contrôle dynamique de stabilité (ESP)	Défaut communication avec le calculateur contrôle moteur ou avec le calculateur d'interface de la chaîne de traction données invalides distant
	68900 km	U1208	Antiblocage de roue (ABS) ou contrôle dynamique de stabilité (ESP)	Défaut communication avec le calculateur contrôle moteur ou avec le calculateur d'interface de la chaîne de traction données invalides distant
	68875 km	U1208	Antiblocage de roue (ABS) ou contrôle dynamique de stabilité (ESP)	Défaut communication avec le calculateur contrôle moteur ou avec le calculateur d'interface de la chaîne de traction données invalides distant
	68875 km	U1208	Antiblocage de roue (ABS) ou contrôle dynamique de stabilité (ESP)	Défaut communication avec le calculateur contrôle moteur ou avec le calculateur d'interface de la chaîne de traction données invalides distant
	68823 km	U1208	Antiblocage de roue (ABS) ou contrôle dynamique de stabilité (ESP)	Défaut communication avec le calculateur contrôle moteur ou avec le calculateur d'interface de la chaîne de traction données invalides distant

				invalides distant
	68823 km	U1208	Antiblocage de roue (ABS) ou contrôle dynamique de stabilité (ESP)	Défaut communication avec le calculateur contrôle moteur ou avec le calculateur d'interface de la chaîne de traction données invalides distant
	68802 km	F9A0	Boîtier de servitude intelligent	Le code défaut est inconnu.
	68802 km	F9A0	Boîtier de servitude intelligent	Le code défaut est inconnu.
	68802 km	F9A0	Boîtier de servitude intelligent	Le code défaut est inconnu.
	68802 km	F9A0	Boîtier de servitude intelligent	Le code défaut est inconnu.
	68802 km	U1208	Antiblocage de roue (ABS) ou contrôle dynamique de stabilité (ESP)	Défaut communication avec le calculateur contrôle moteur ou avec le calculateur d'interface de la chaîne de traction données invalides distant
	68802 km	U1208	Antiblocage de roue (ABS) ou contrôle dynamique de stabilité (ESP)	Défaut communication avec le calculateur contrôle moteur ou avec le calculateur d'interface de la chaîne de traction données invalides distant
	68789 km	U1208	Antiblocage de roue (ABS) ou contrôle dynamique de stabilité (ESP)	Défaut communication avec le calculateur contrôle moteur ou avec le calculateur d'interface de la chaîne de traction données invalides distant
	68789 km	F9A0	Boîtier de servitude intelligent	Le code défaut est inconnu.
	68789 km	F9A0	Boîtier de servitude intelligent	Le code défaut est inconnu.
	68789 km	U1208	Antiblocage de roue (ABS) ou contrôle dynamique de stabilité (ESP)	Défaut communication avec le calculateur contrôle moteur ou avec le calculateur d'interface de la chaîne de traction données invalides distant
	68789 km	U1208	Antiblocage de roue (ABS) ou contrôle dynamique de stabilité (ESP)	Défaut communication avec le calculateur contrôle moteur ou avec le calculateur d'interface de la chaîne de traction données invalides distant
	68789 km	U1208	Antiblocage de roue (ABS) ou contrôle dynamique de stabilité (ESP)	Défaut communication avec le calculateur contrôle moteur ou avec le calculateur d'interface de la chaîne de traction données invalides distant
	68789 km	P1600	Calculateur contrôle moteur	Défaut interne calculateur incohérence des valeurs des classes injecteurs local
	68788 km	P0611	Calculateur contrôle moteur	Défaut - banc d'injecteurs problème recalage du temps mort injecteur local
	68788 km	P0611	Calculateur contrôle moteur	Défaut - banc d'injecteurs problème recalage du temps mort injecteur local
	68788 km	U1208	Antiblocage de roue (ABS) ou contrôle dynamique de stabilité (ESP)	Défaut communication avec le calculateur contrôle moteur ou avec le calculateur d'interface de la chaîne de traction données invalides distant
	68788 km	U1208	Antiblocage de roue (ABS) ou contrôle dynamique de stabilité (ESP)	Défaut communication avec le calculateur contrôle moteur ou avec le calculateur d'interface de la chaîne de traction données invalides distant



	68788 km	P1600	Calculateur contrôle moteur	Défaut interne calculateur incohérence des valeurs des classes injecteurs local
	68788 km	U1208	Antiblocage de roue (ABS) ou contrôle dynamique de stabilité (ESP)	Défaut communication avec le calculateur contrôle moteur ou avec le calculateur d'interface de la chaîne de traction données invalides distant
	68788 km	P0611	Calculateur contrôle moteur	Défaut - banc d'injecteurs problème recalage du temps mort injecteur local
	68788 km	P0611	Calculateur contrôle moteur	Défaut - banc d'injecteurs problème recalage du temps mort injecteur local
	68788 km	P0204	Calculateur contrôle moteur	Défaut - injecteur 4 circuit ouvert local
	68788 km	P0201	Calculateur contrôle moteur	Défaut - injecteur 1 temps de commande injecteur trop long local
	68788 km	9528	Boîtier de servitude intelligent	Défaut absence de pilotage du démarreur. Cohérence local
	68788 km	U1208	Antiblocage de roue (ABS) ou contrôle dynamique de stabilité (ESP)	Défaut communication avec le calculateur contrôle moteur ou avec le calculateur d'interface de la chaîne de traction données invalides distant
	68788 km	9528	Boîtier de servitude intelligent	Défaut absence de pilotage du démarreur. Cohérence local
	68788 km	U1318	Antiblocage de roue (ABS) ou contrôle dynamique de stabilité (ESP)	Défaut d'absence de communication avec le boîtier de servitude intelligent absence de signal distant
	68788 km	U1108	Antiblocage de roue (ABS) ou contrôle dynamique de stabilité (ESP)	Défaut communication avec le calculateur contrôle moteur ou avec le calculateur d'interface de la chaîne de traction absence de signal distant
	68788 km	U1308	Antiblocage de roue (ABS) ou contrôle dynamique de stabilité (ESP)	Défaut communication avec le calculateur contrôle moteur ou avec le calculateur d'interface de la chaîne de traction absence de signal distant
	68788 km	U1208	Antiblocage de roue (ABS) ou contrôle dynamique de stabilité (ESP)	Défaut communication avec le calculateur contrôle moteur ou avec le calculateur d'interface de la chaîne de traction données invalides distant
	68788 km	F015	Boîtier de servitude intelligent	Défaut absence de communication avec le calculateur contrôle moteur. Non caractérisé local
	68788 km	U1318	Antiblocage de roue (ABS) ou contrôle dynamique de stabilité (ESP)	Défaut d'absence de communication avec le boîtier de servitude intelligent absence de signal distant
	68788 km	U1308	Direction assistée	Défaut absence de communication avec le calculateur contrôle moteur et le calculateur contrôle hybride (si le calculateur de contrôle hybride est présent) absence de signal distant
	68788 km	U1108	Antiblocage de roue (ABS) ou contrôle dynamique de stabilité (ESP)	Défaut communication avec le calculateur contrôle moteur ou avec le calculateur d'interface de la chaîne de traction absence de signal distant
	68788 km	U1108	Direction assistée	Défaut absence de communication avec le calculateur contrôle moteur et le calculateur contrôle hybride (si le calculateur de contrôle hybride est présent) information

				état moteur thermique manquante distant
	68788 km	F015	Boîtier de servitude intelligent	Défaut absence de communication avec le calculateur contrôle moteur. Non caractérisé local
	68788 km	U1108	Frein secondaire électrique	Défaut absence de communication avec le calculateur contrôle moteur et le calculateur contrôle hybride (si le calculateur de contrôle hybride est présent) absence de signal distant
	68788 km	U1308	Antiblocage de roue (ABS) ou contrôle dynamique de stabilité (ESP)	Défaut communication avec le calculateur contrôle moteur ou avec le calculateur d'interface de la chaîne de traction absence de signal distant
	68788 km	U1208	Direction assistée	Défaut absence de communication avec le calculateur contrôle moteur et le calculateur contrôle hybride (si le calculateur de contrôle hybride est présent) valeur reçue incorrecte distant
	68788 km	U1208	Antiblocage de roue (ABS) ou contrôle dynamique de stabilité (ESP)	Défaut communication avec le calculateur contrôle moteur ou avec le calculateur d'interface de la chaîne de traction données invalides distant
	68788 km	F015	Boîtier de servitude intelligent	Défaut absence de communication avec le calculateur contrôle moteur. Non caractérisé local
	68788 km	F5FF	Boîtier de servitude intelligent	Défaut réinitialisation inattendue du Boîtier de Servitude Intelligent. Non caractérisé local
	68788 km	U1108	Antiblocage de roue (ABS) ou contrôle dynamique de stabilité (ESP)	Défaut communication avec le calculateur contrôle moteur ou avec le calculateur d'interface de la chaîne de traction absence de signal distant
	68788 km	U1308	Antiblocage de roue (ABS) ou contrôle dynamique de stabilité (ESP)	Défaut communication avec le calculateur contrôle moteur ou avec le calculateur d'interface de la chaîne de traction absence de signal distant
	68788 km	U1208	Antiblocage de roue (ABS) ou contrôle dynamique de stabilité (ESP)	Défaut communication avec le calculateur contrôle moteur ou avec le calculateur d'interface de la chaîne de traction données invalides distant
	68788 km	P0203	Calculateur contrôle moteur	Défaut - injecteur 3 circuit ouvert local
	68788 km	F015	Boîtier de servitude intelligent	Défaut absence de communication avec le calculateur contrôle moteur. Non caractérisé local
	68788 km	P0204	Calculateur contrôle moteur	Défaut - injecteur 4 circuit ouvert local
	68788 km	P0202	Calculateur contrôle moteur	Défaut - injecteur 2 circuit ouvert local
	68788 km	F5FF	Boîtier de servitude intelligent	Défaut réinitialisation inattendue du Boîtier de Servitude Intelligent. Non caractérisé local
	68788 km	P0201	Calculateur contrôle moteur	Défaut - injecteur 1 temps de commande injecteur trop long local
	68788 km	P0215	Calculateur contrôle moteur	Défaut du relais principal relais principal collé ou coupure intempestive local

	68788 km	U1108	Antiblocage de roue (ABS) ou contrôle dynamique de stabilité (ESP)	Défaut communication avec le calculateur contrôle moteur ou avec le calculateur d'interface de la chaîne de traction absence de signal distant
	68788 km	U1308	Antiblocage de roue (ABS) ou contrôle dynamique de stabilité (ESP)	Défaut communication avec le calculateur contrôle moteur ou avec le calculateur d'interface de la chaîne de traction absence de signal distant
	68788 km	U1108	Antiblocage de roue (ABS) ou contrôle dynamique de stabilité (ESP)	Défaut communication avec le calculateur contrôle moteur ou avec le calculateur d'interface de la chaîne de traction absence de signal distant
	68788 km	U1308	Antiblocage de roue (ABS) ou contrôle dynamique de stabilité (ESP)	Défaut communication avec le calculateur contrôle moteur ou avec le calculateur d'interface de la chaîne de traction absence de signal distant
	68788 km	U1208	Antiblocage de roue (ABS) ou contrôle dynamique de stabilité (ESP)	Défaut communication avec le calculateur contrôle moteur ou avec le calculateur d'interface de la chaîne de traction données invalides distant
	68788 km	9528	Boîtier de servitude intelligent	Défaut absence de pilotage du démarreur. Cohérence local
	68788 km	U1308	Direction assistée	Défaut absence de communication avec le calculateur contrôle moteur et le calculateur contrôle hybride (si le calculateur de contrôle hybride est présent) absence de signal distant
	68788 km	U1108	Antiblocage de roue (ABS) ou contrôle dynamique de stabilité (ESP)	Défaut communication avec le calculateur contrôle moteur ou avec le calculateur d'interface de la chaîne de traction absence de signal distant
	68788 km	F015	Boîtier de servitude intelligent	Défaut absence de communication avec le calculateur contrôle moteur. Non caractérisé local
	68788 km	U1108	Direction assistée	Défaut absence de communication avec le calculateur contrôle moteur et le calculateur contrôle hybride (si le calculateur de contrôle hybride est présent) information état moteur thermique manquante distant
	68788 km	U1108	Frein secondaire électrique	Défaut absence de communication avec le calculateur contrôle moteur et le calculateur contrôle hybride (si le calculateur de contrôle hybride est présent) absence de signal distant
	68788 km	U1308	Antiblocage de roue (ABS) ou contrôle dynamique de stabilité (ESP)	Défaut communication avec le calculateur contrôle moteur ou avec le calculateur d'interface de la chaîne de traction absence de signal distant
	68788 km	U1208	Direction assistée	Défaut absence de communication avec le calculateur contrôle moteur et le calculateur contrôle hybride (si le calculateur de contrôle hybride est présent) valeur reçue incorrecte distant
	68788 km	P0201	Calculateur contrôle moteur	Défaut - injecteur 1 temps de commande injecteur trop long local

	68788 km	U1208	Antiblocage de roue (ABS) ou contrôle dynamique de stabilité (ESP)	Défaut communication avec le calculateur contrôle moteur ou avec le calculateur d'interface de la chaîne de traction données invalides distant
	68788 km	P0204	Calculateur contrôle moteur	Défaut - injecteur 4 circuit ouvert local
	68788 km	P0202	Calculateur contrôle moteur	Défaut - injecteur 2 circuit ouvert local
	68788 km	P0203	Calculateur contrôle moteur	Défaut - injecteur 3 circuit ouvert local
	68788 km	U1208	Antiblocage de roue (ABS) ou contrôle dynamique de stabilité (ESP)	Défaut communication avec le calculateur contrôle moteur ou avec le calculateur d'interface de la chaîne de traction données invalides distant
	68788 km	U1108	Antiblocage de roue (ABS) ou contrôle dynamique de stabilité (ESP)	Défaut communication avec le calculateur contrôle moteur ou avec le calculateur d'interface de la chaîne de traction absence de signal distant
	68788 km	U1308	Antiblocage de roue (ABS) ou contrôle dynamique de stabilité (ESP)	Défaut communication avec le calculateur contrôle moteur ou avec le calculateur d'interface de la chaîne de traction absence de signal distant
	68788 km	P0203	Calculateur contrôle moteur	Défaut - injecteur 3 circuit ouvert local
	68788 km	P0203	Calculateur contrôle moteur	Défaut - injecteur 3 circuit ouvert local
	68788 km	P0204	Calculateur contrôle moteur	Défaut - injecteur 4 circuit ouvert local
	68788 km	P0201	Calculateur contrôle moteur	Défaut - injecteur 1 temps de commande injecteur trop long local
	68788 km	P0202	Calculateur contrôle moteur	Défaut - injecteur 2 circuit ouvert local
	68788 km	9528	Boîtier de servitude intelligent	Défaut absence de pilotage du démarreur. Cohérence local
	68788 km	9528	Boîtier de servitude intelligent	Défaut absence de pilotage du démarreur. Cohérence local
	68788 km	P0562	Antiblocage de roue (ABS) ou contrôle dynamique de stabilité (ESP)	Défaut sous-tension d'alimentation du calculateur. Non caractérisé local
	68788 km	P0203	Calculateur contrôle moteur	Défaut - injecteur 3 circuit ouvert local
	68788 km	F015	Boîtier de servitude intelligent	Défaut absence de communication avec le calculateur contrôle moteur. Non caractérisé local
	68788 km	P0204	Calculateur contrôle moteur	Défaut - injecteur 4 circuit ouvert local
	68788 km	P0202	Calculateur contrôle moteur	Défaut - injecteur 2 circuit ouvert local
	68788 km	P0201	Calculateur contrôle moteur	Défaut - injecteur 1 temps de commande injecteur trop long local
	68788 km	P0215	Calculateur contrôle moteur	Défaut du relais principal relais principal collé ou coupure intempestive local

Événement sélectionné : défaut permanent

	 Apparition	 Disparition
Kilométrage	68923	---
Nombre	53	52
Kilométrage de la première	62042	62042
Kilométrage de la dernière	68923	68923

Aide