

FC1 - <offline>

" "

Name: **Familie:**
Autor: **Version:** 0.1
Zeitstempel Code: **Bausteinversion:** 2
12.03.2018 10:24:45
Interface: 19.09.2017 23:04:32
Längen (Baustein / Code / Daten): 00250 00152 00000

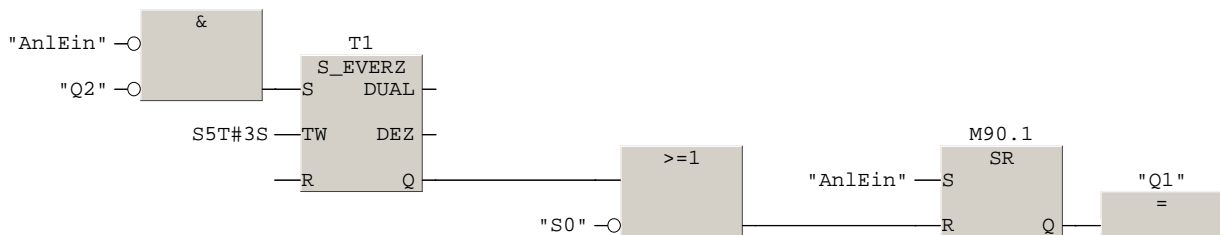
Name	Datentyp	Adresse	Kommentar
IN		0.0	
OUT		0.0	
IN_OUT		0.0	
TEMP		0.0	
RETURN		0.0	
RET_VAL		0.0	

Baustein: FC1 Förderbänder

Beispiel: Nach Tasterdruck "Anlage Ein" schalten 3 Förderbänder jeweils um 3s
versetzt (Reihenfolge 1-2-3) ein.
Bei Tasterdruck "Anlage Aus" schalten die Bänder die Bänder in Reihenfolge
3-2-1
um je 3s versetzt ab.
Bei Betätigung des NotAus bleibt die Anlage sofort komplett stehen.

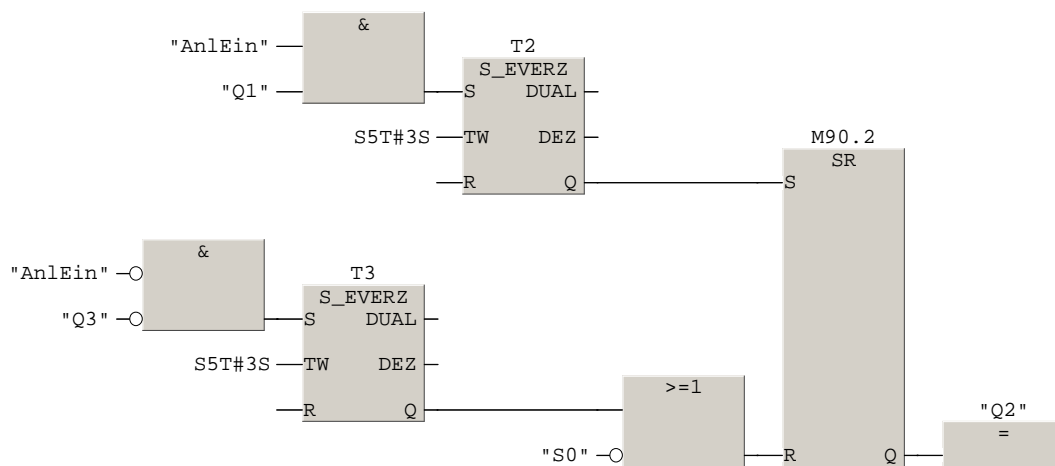
Netzwerk: 1 Startmerker**Symbolinformation**

E0.1 S2 Aus
E0.4 S0 Not-Aus
M90.0 AnlEin
E0.0 S1 Ein

Netzwerk: 2 Band 1**Symbolinformation**

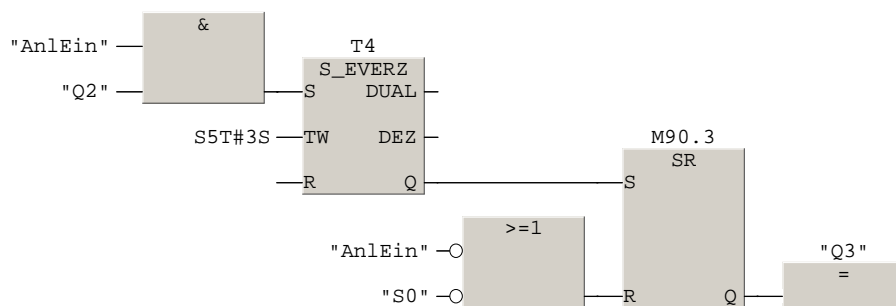
M90.0 AnlEin
A0.1 Q2 Band2
E0.4 S0 Not-Aus
A0.0 Q1 Band1

Netzwerk: 3 Band 2

**Symbolinformation**

M90.0	AnlEin	
A0.0	Q1	Band1
A0.2	Q3	Band3
E0.4	S0	Not-Aus
A0.1	Q2	Band2

Netzwerk: 4 Band 3

**Symbolinformation**

M90.0	AnlEin	
A0.1	Q2	Band2
E0.4	S0	Not-Aus
A0.2	Q3	Band3