



ΔΙΚΤΥΟ ΔΙΑΓΕΝΕΑΚΗΣ ΔΙΚΑΙΟΣΥΝΗΣ (3D iNitiative)

1^{ος} ΔΙΑΛΟΓΟΣ ΔΙΚΤΥΟΥ:

«ΑΛΛΗΛΕΓΓΥΗ ΤΩΝ ΓΕΝΕΩΝ: ΟΡΙΟΘΕΤΩΝΤΑΣ ΚΑΙ
ΑΝΑΓΝΩΡΙΖΟΝΤΑΣ ΤΟ ΕΛΛΕΙΜΜΑ»

Παρουσίαση:

ΟΡΙΟΘΕΤΗΣΗ ΤΗΣ ΔΙΑΓΕΝΕΑΚΗΣ
ΔΙΚΑΙΟΣΥΝΗΣ ΣΤΑ ΘΕΜΑΤΑ
ΚΟΙΝΩΝΙΚΗΣ ΠΟΛΙΤΙΚΗΣ

28 ΣΕΠ 2017

Ε. Ανδριοπούλου
Συμβούλιο Οικονομικών Εμπειρογνομόνων (ΣΟΕ)

ΠΕΡΙΕΧΟΜΕΝΑ

1. Ορισμοί και προβληματισμοί
2. Διαγενεακή δικαιοσύνη και κοινωνική πολιτική
3. Διαγενεακή δικαιοσύνη και σχεδιασμός πολιτικής
4. Συμπεράσματα και Ιδέες



Disclaimer: Οι απόψεις που αναλύονται στην παρουσίαση δεν πρέπει να αποδοθούν στο Συμβούλιο Οικονομικών Εμπειρογνομώνων

1. ΟΡΙΣΜΟΙ ΚΑΙ ΠΡΟΒΛΗΜΑΤΙΣΜΟΙ

Καταιγισμός Ιδεών

Βοήθεια Κοινού: Όταν ακούτε τους όρους διαγενεακή δικαιοσύνη και αλληλεγγύη των γενεών, ποιες άλλες έννοιες σας έρχονται στο μυαλό;

1. ΟΡΙΣΜΟΙ ΚΑΙ ΠΡΟΒΛΗΜΑΤΙΣΜΟΙ

ΔΙΑΓΕΝΕΑΚΗ ΔΙΚΑΙΟΣΥΝΗ – ΑΛΛΗΛΕΓΓΥΗ ΤΩΝ ΓΕΝΕΩΝ



1. ΟΡΙΣΜΟΙ ΚΑΙ ΠΡΟΒΛΗΜΑΤΙΣΜΟΙ

Έννοια	Ερωτήσεις που συνδέονται με διαγενεακή δικαιοσύνη
Χρέος	Σε ποιο βαθμό θα πρέπει να μετατοπίζεται η αποπληρωμή του χρέους στις επόμενες γενεές; Πόση δημοσιονομική προσαρμογή πρέπει να πληρώσει η τρέχουσα γενεά;
Συνταξιοδοτικό, Κουμπάρας κτλ	<p>Τι είναι δίκαιο σε όρους διαγενεακούς; Σταθερό benefit ratio over time? Αποτελεί ταυτόχρονα και δίχτυ ασφαλείας, σε τι βαθμό πρέπει να περιέχει μη ανταποδοτικό κομμάτι; Μη ανταποδοτικές παροχές για τρίτη ηλικία πρέπει να είναι ίδιες όπως και για τον υπόλοιπο πληθυσμό;</p> <p>Ελάχιστο εγγυημένο εισόδημα: 200 ευρώ μηνιαία Σύνταξη ανασφάλιστων υπερηλίκων: 360 ευρώ μηνιαία Εθνική σύνταξη (15 έτη ασφάλισης): 345 ευρώ μηνιαία Εθνική σύνταξη (20 έτη ασφάλισης): 384 ευρώ μηνιαία</p>
Πληθυσμός, ηλικιακές ομάδες	Πως διαχωρίζονται οι γενεές; Πως εξελίσσονται οι γενεές τόσο αριθμητικά (γήρανση του πληθυσμού) όσο και ως προς τα υπόλοιπα χαρακτηριστικά τους (έτη εκπαίδευσης, ποσοστό και ηλικία συμμετοχής στην αγορά εργασίας)

1. ΟΡΙΣΜΟΙ ΚΑΙ ΠΡΟΒΛΗΜΑΤΙΣΜΟΙ

Έννοια	Ερωτήσεις που συνδέονται με διαγενεακή δικαιοσύνη
Εκπαίδευση	Εξέταση του ύψους και της εξέλιξη του προϋπολογισμού της εκπαίδευσης ως στοιχείο διαγενεακή δικαιοσύνης.
Ανισότητα, φτώχεια	Πως διαφέρει η ανισότητα και η φτώχεια ανάμεσα στις διάφορες ηλικιακές ομάδες, και πως εξελίσσονται αυτοί οι δείκτες διαχρονικά.;
Ανεργία, εργασία	Γιατί είναι υψηλότερη η ανεργία των νέων; Βοήθησε η θεσμοθέτηση κατώτερου του κατώτατου μισθού για τους κάτω των 25;
Επιδόματα	Σε τι βαθμό κατευθύνονται προς τα παιδιά και τι νεολαία, σε τι βαθμό προς την τρίτη ηλικία; Είναι διαχρονικά σταθερή αυτή η αναλογία;
Παππούς-Γιαγιάς, οικογένεια	Ενδοοικογενειακή μεταβίβαση, κατανομή πόρων + ευημερία ευρύτερης οικογένειας (pool resources). Σχέση άτυπου με τυπικό δίκτυο κοινωνικής προστασίας στη διατήρηση διαγενεακής δικαιοσύνης

1. ΟΡΙΣΜΟΙ ΚΑΙ ΠΡΟΒΛΗΜΑΤΙΣΜΟΙ

Έννοια	Ερωτήσεις που συνδέονται με διαγενεακή δικαιοσύνη
Κινητικότητα	Υπάρχει διαχρονική κοινωνική –οικονομική κινητικότητα μεταξύ των γενεών; Ποιο είναι οι παράγοντες που την διευκολύνουν (π.χ. εκπαίδευση).
Περιβάλλον	Πως τα θέματα κλιματικής αλλαγής επηρεάζουν τη διαγενεακή δικαιοσύνη + Δεν θα πρέπει ο διάλογος να εξαντλείται και να εστιάζει μόνο στα καθαρά οικονομικά θέματα
Μέριμνα/ Πρόληψη	Πως μπορεί να υπάρξει σωστός σχεδιασμός, μέριμνα και πρόβλεψη ή και πρόληψη για τις συνθήκες στο μέλλον και τις ανάγκες των μελλοντικών γενεών. Τι πρέπει να γνωρίζουν οι σχεδιαστές πολιτικές προκειμένου αυτή η μέριμνα να ενσωματωθεί στη λήψη αποφάσεων πολιτικής;

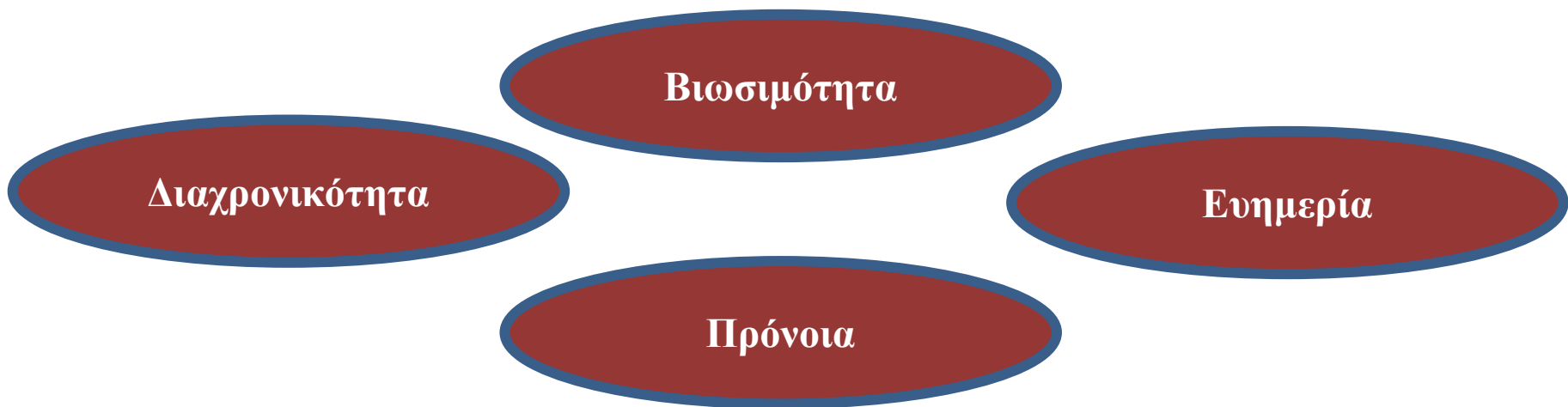
1. ΟΡΙΣΜΟΙ ΚΑΙ ΠΡΟΒΛΗΜΑΤΙΣΜΟΙ

Έννοια	Ερωτήσεις που συνδέονται με διαγενεακή δικαιοσύνη
Δικαιώματα/ Υποχρεώσεις	Υπάρχει νομική υποχρέωση στη διαγενεακή δικαιοσύνη και αλληλεγγύη; Πρέπει να προβλεφθούν νομικά όλο και περισσότεροι κανόνες (π.χ. δημοσιονομικοί, οικονομικής επάρκειας, προσδιορισμού ύψους περιβαλλοντικών δεικτών), οι οποίοι θα περιορίζουν την άσκηση πολιτικής εις βάρος μελλοντικών γενεών, αλλά ταυτόχρονα θα απαλλάσσουν τις κυβερνήσεις και από το πολιτικό κόστος της νομοθέτησης επιπλέον μέτρων όταν υπάρχουν παρεκκλίσεις.
Χρόνος, πότε;	Βασική διάσταση στη διαγενεακή δικαιοσύνη εξ ορισμού. Η βασική παράμετρος που χωρίζει τις γενεές είναι ο χρόνος. Πότε είναι η κατάλληλη περίοδος για μία κοινωνία να υιοθετήσει πολιτικές αντιμετώπισης ελλείμματος διαγενεακής δικαιοσύνης σε διάφορους τομείς.

1. ΟΡΙΣΜΟΙ ΚΑΙ ΠΡΟΒΛΗΜΑΤΙΣΜΟΙ

ΟΡΙΣΜΟΣ:

Μια κοινωνία χαρακτηρίζεται ως **διαγενεακά δίκαιη** αν η κάθε της γενεά πραγματοποιεί το καλύτερο δυνατό προκειμένου να εξασφαλίσει στις επόμενες γενεές τη δυνατότητα: α) κάλυψης των αναγκών τους, β) αποφυγής κάθε είδους καταστροφής και γ) απόλαυσης των πραγμάτων που «αξίζουν» στη ζωή!



1. ΟΡΙΣΜΟΙ ΚΑΙ ΠΡΟΒΛΗΜΑΤΙΣΜΟΙ

ΣΤΟΙΧΕΙΑ ΟΡΙΣΜΟΥ	ΔΙΑΣΤΑΣΕΙΣ
α) Κάλυψη αναγκών	Οικονομική + Κοινωνική Διάσταση
Μέχρι ποιο βαθμό; Εμπεριέχει έννοια απαίτησης για κάλυψη συνεχώς αυξανόμενων αναγκών; ➡ Οικονομικό πρόβλημα	
β) Αποφυγής κάθε είδους καταστροφής	Περιβαλλοντική + Κοινωνική Διάσταση
Φυσικές καταστροφές, πόλεμος, οικονομικές κρίσεις ➡ Διατήρηση ανθρώπινου είδους, περιβάλλοντος	
γ) απόλαυσης των πραγμάτων που «αξίζουν» στη ζωή	Ψυχολογική + Κοινωνική διάσταση
Βελτίωση ευημερίας: λιγότερες ώρες εργασίας για ίδιο/καλύτερο βιοτικό επίπεδο, ευχαρίστηση ➡ Ανύψωση του Πολιτισμού	


Άρα και «Έλλειμμα» σε οποιαδήποτε από αυτές τις διαστάσεις

1. ΟΡΙΣΜΟΙ ΚΑΙ ΠΡΟΒΛΗΜΑΤΙΣΜΟΙ

ΕΚΦΡΑΣΕΙΣ:

Οικογένεια: *«Να προσφέρω στα παιδιά μου τουλάχιστον όσα προσέφεραν σε εμένα οι γονείς μου».*

Περιβάλλον: *«Το περιβάλλον δεν το κληρονομήσαμε από τους γονείς μας, το δανειστήκαμε από τα παιδιά μας».*



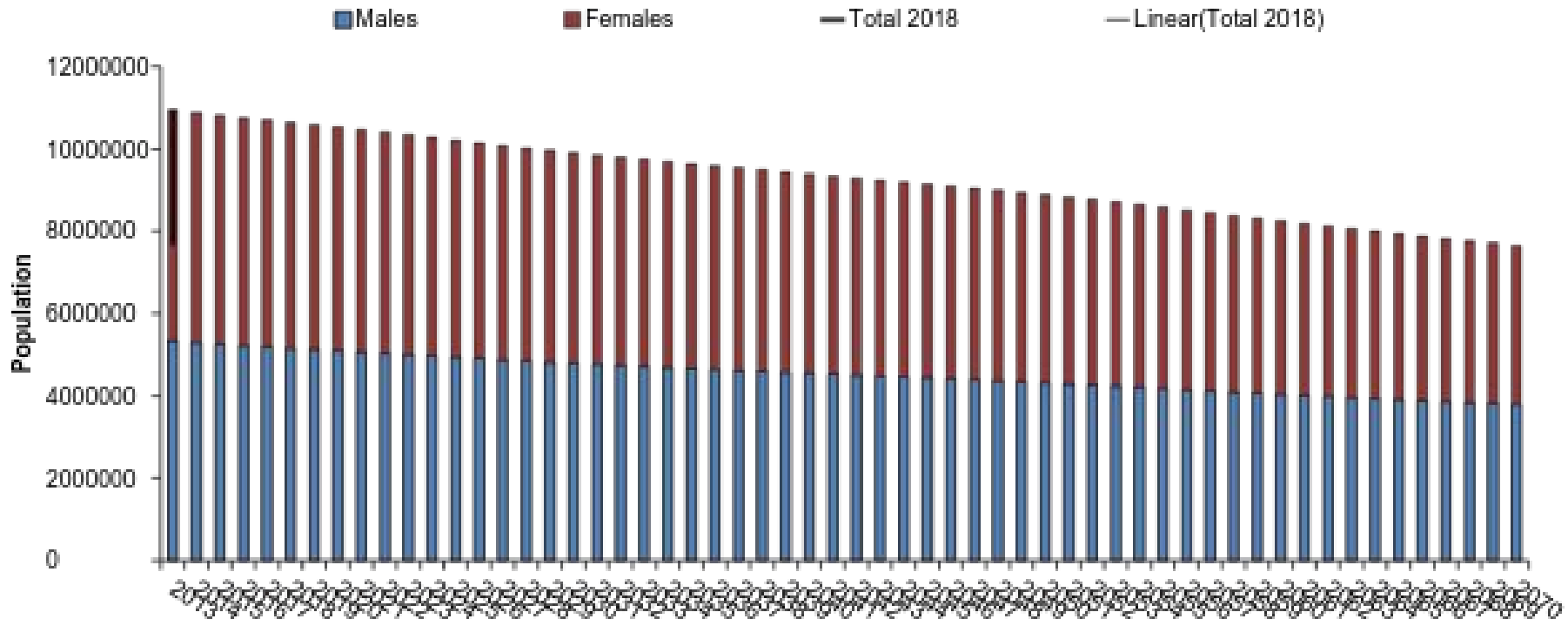
Ηθική Διάσταση – Υποχρέωση
για ανάπτυξη
Αξιών, Θεσμών, Κοινωνικού
Κεφαλαίου



2. ΔΙΑΓΕΝΕΑΚΗ ΔΙΚΑΙΟΣΥΝΗ ΚΑΙ ΚΟΙΝΩΝΙΚΗ ΠΟΛΙΤΙΚΗ

ΠΛΗΘΥΣΜΟΣ (Μέγεθος)

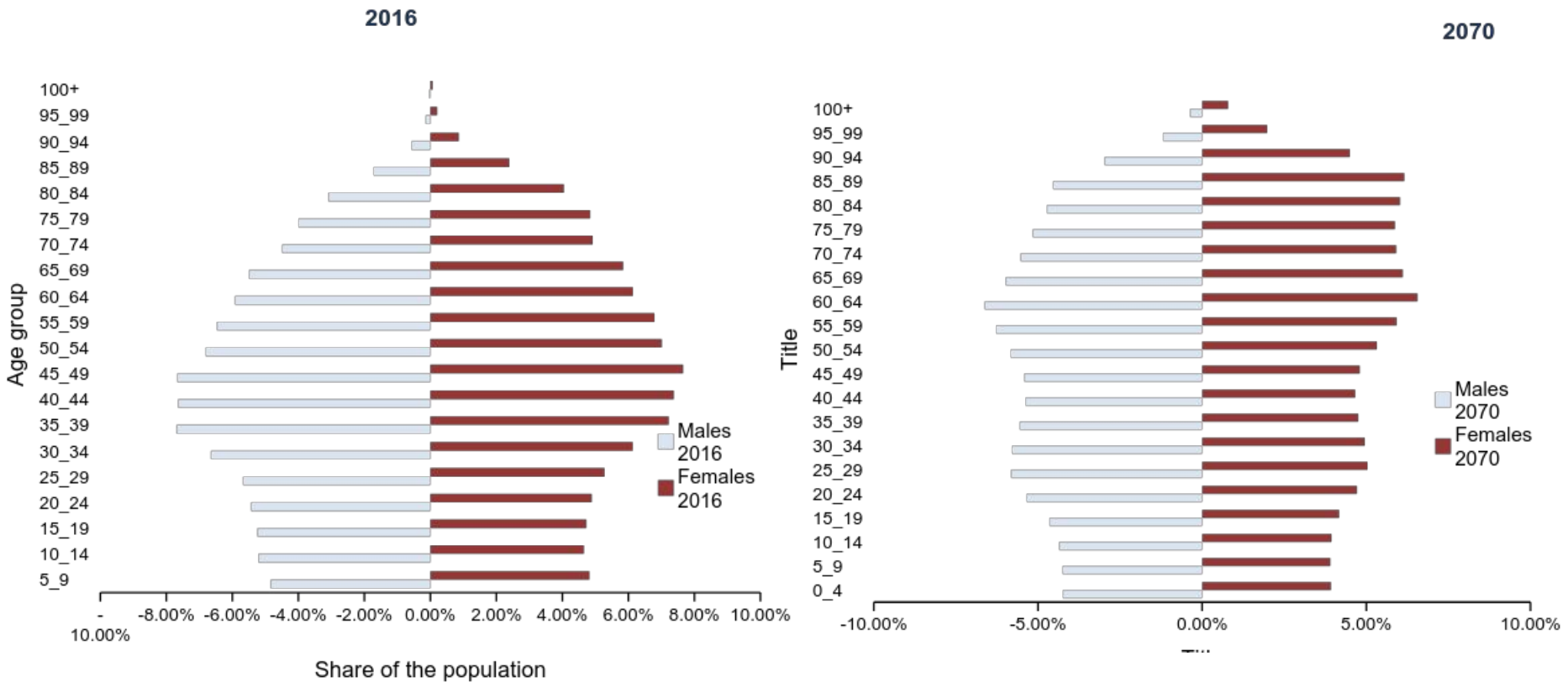
Population projections Greece (AR 2018)



**2016 έτος βάσης, 2070 τέλος προβολής – Μείωση πληθυσμού κατά 28,8% σε 54 έτη.
Συνολικά στην ΕΕ αύξηση κατά 3,5%.**

2. ΔΙΑΓΕΝΕΑΚΗ ΔΙΚΑΙΟΣΥΝΗ ΚΑΙ ΚΟΙΝΩΝΙΚΗ ΠΟΛΙΤΙΚΗ

ΠΛΗΘΥΣΜΙΑΚΗ ΠΥΡΑΜΙΔΑ



Πηγή: Υπολογισμοί ΣΟΕ, βάσει πληθυσμιακών προβολών ΕΛΣΤΑΤ

2. ΔΙΑΓΕΝΕΑΚΗ ΔΙΚΑΙΟΣΥΝΗ ΚΑΙ ΚΟΙΝΩΝΙΚΗ ΠΟΛΙΤΙΚΗ

ΠΛΗΘΥΣΜΟΣ (Σύνθεση)

Year	2016	2070
Males	5,219,172	3,797,871
<i>growth rate</i>		-0.27
Females	5,539,877	3,862,121
<i>growth rate</i>		-0.30
Total 2018	10,759,049	7,659,991
<i>growth rate</i>		-0.29
0_14	1,551,824	942,751
<i>growth rate</i>		-0.39
15_64	6,903,836	4,118,398
<i>growth rate</i>		-0.40
65+	2,303,389	2,598,843
<i>growth rate</i>		0.13
share over 65	0.21	0.34
Old age dependency ratio (1) (65+/15_64)	0.33	0.63
Youth dependency ratio (2) (0-14/15-64)	0.22	0.23
Total dependency ratio (1+2)	0.56	0.86

Πηγή: Υπολογισμοί ΣΟΕ, βάσει πληθυσμιακών προβολών ΕΛΣΤΑΤ

2. ΔΙΑΓΕΝΕΑΚΗ ΔΙΚΑΙΟΣΥΝΗ ΚΑΙ ΚΟΙΝΩΝΙΚΗ ΠΟΛΙΤΙΚΗ

Συμμετοχή στην Αγορά Εργασίας (Participation Rates)

Participation rate

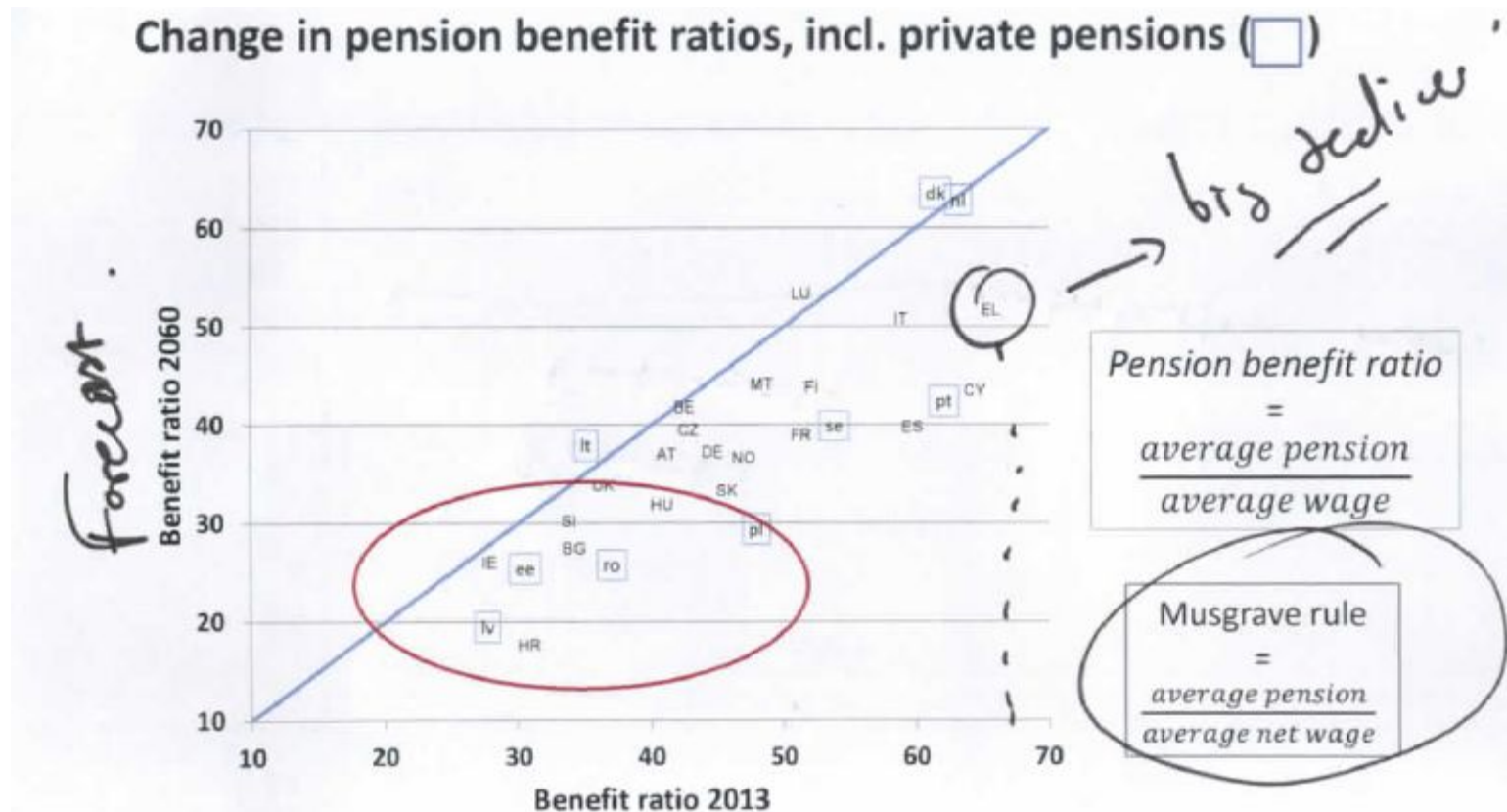
2016

	Females	Males	Total
15_64	60.7	75.6	68.0
15_74	52.5	66.7	59.4
15_24	24.3	27.1	25.7
25_54	77.8	93.3	85.4
55_64	34.0	57.6	45.2
20_64	65.1	81.7	73.3
20_74	55.7	71.2	63.3

Χαμηλότερο
στην ΕΕ

2. ΔΙΑΓΕΝΕΑΚΗ ΔΙΚΑΙΟΣΥΝΗ ΚΑΙ ΚΟΙΝΩΝΙΚΗ ΠΟΛΙΤΙΚΗ

ΠΡΟΤΑΣΗ ΓΙΑ ΣΤΑΘΕΡΟ BENEFIT RATIO ΔΙΑΧΡΟΝΙΚΑ

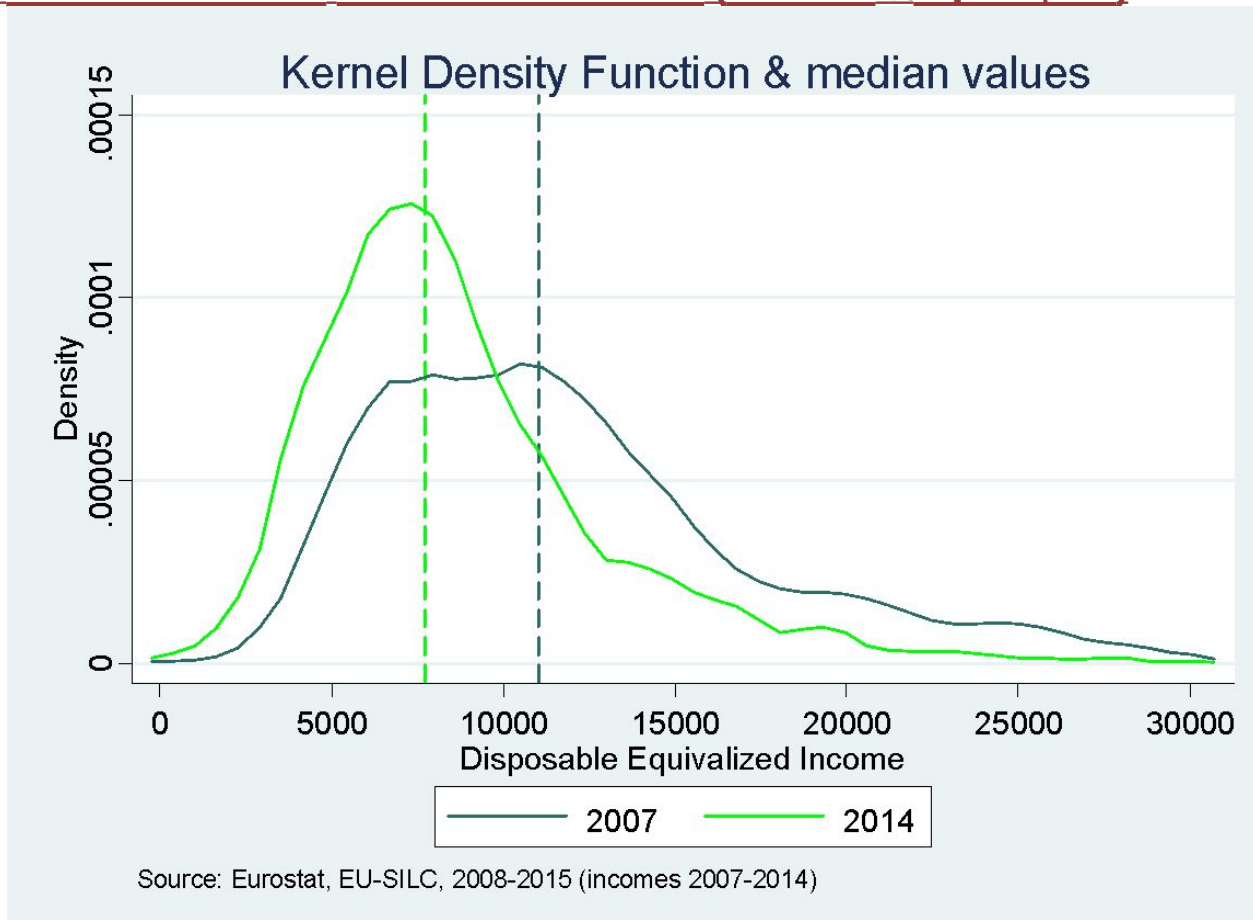


Source: Erik SCHOKKAERT, Pierre DEVOLDER, Jean HINDRIKS, Frank VANDENBROUCKE (2017)

Towards an equitable and sustainable points system. A proposal for pension reform in

2. ΔΙΑΓΕΝΕΑΚΗ ΔΙΚΑΙΟΣΥΝΗ ΚΑΙ ΚΟΙΝΩΝΙΚΗ ΠΟΛΙΤΙΚΗ

ΜΕΙΩΣΗ ΔΙΑΘΕΣΙΜΟΥ ΕΙΣΟΔΗΜΑΤΟΣ (Σύνολο πληθυσμού)



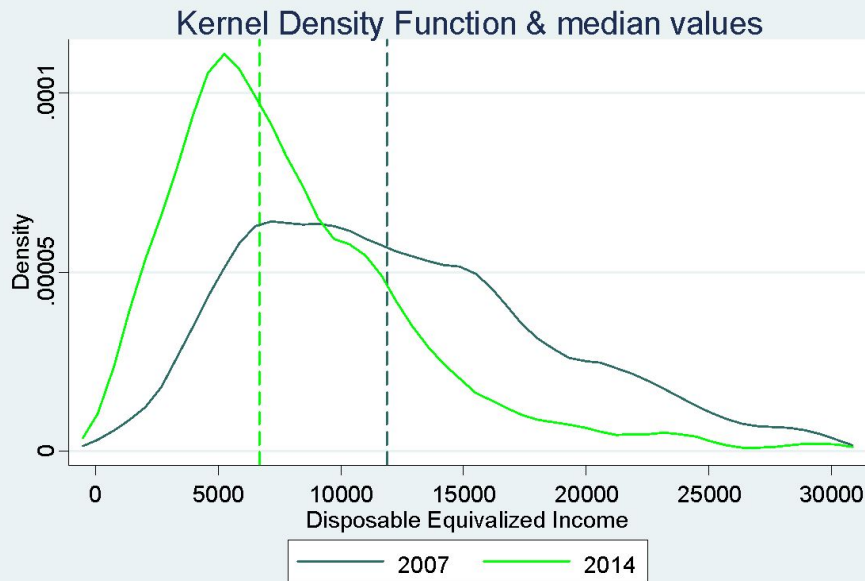
Andriopoulou E., Karakitsios A. & Tsakloglou P., "Inequality and Poverty in Greece: Changes in Times of Crisis", IZA Discussion Paper No.

2. ΔΙΑΓΕΝΕΑΚΗ ΔΙΚΑΙΟΣΥΝΗ ΚΑΙ ΚΟΙΝΩΝΙΚΗ ΠΟΛΙΤΙΚΗ

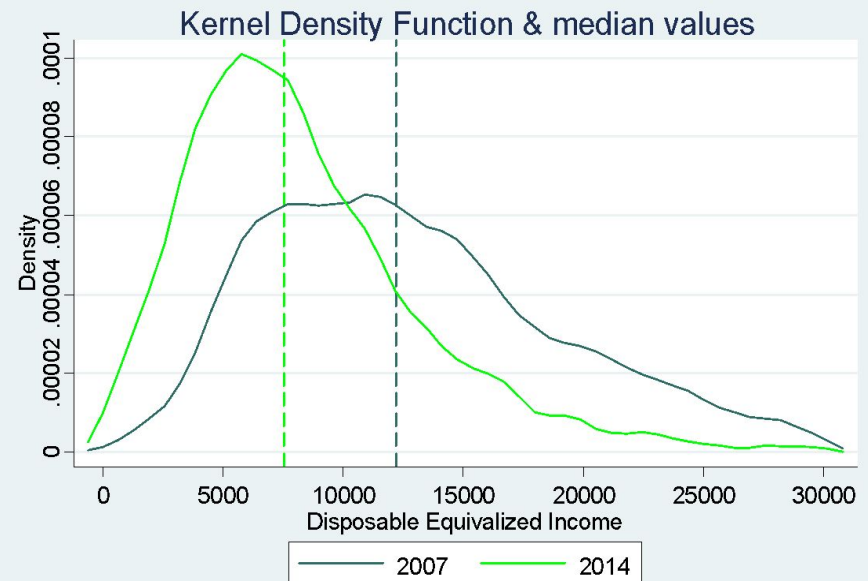
ΜΕΙΩΣΗ ΔΙΑΘΕΣΙΜΟΥ ΕΙΣΟΔΗΜΑΤΟΣ

A. Παιδιά (0-18)

B. Ηλικιωμένοι (65+)



Source: Eurostat, EU-SILC, 2008-2015 (incomes 2007-2014)



Source: Eurostat, EU-SILC, 2008-2015 (incomes 2007-2014)

2. ΔΙΑΓΕΝΕΑΚΗ ΔΙΚΑΙΟΣΥΝΗ ΚΑΙ ΚΟΙΝΩΝΙΚΗ ΠΟΛΙΤΙΚΗ

ΑΝΙΣΟΤΗΤΑ

Mean Log Deviation (MLD) or Second Theil

Population Group	Population share		Mean income		Inequality		%	% Contribution		Change
	2008	2015	2008	2015	2008	2015	Change	2008	2015	
Household type										
One person 65- or childless couple (both 65-)	10.4	12.1	1.18	1.15	20.6	22.9	11.2	11.8	13.7	1.9
One person 65+ or childless couple (both 65+)	12.8	16.1	0.86	1.00	14.5	11.7	-19.4	10.2	9.3	-0.9
Couple with 1 or 2 dependent children	31.9	26.0	1.02	1.04	20.1	24.5	22.3	35.3	31.5	-3.9
Couple with 3+ dependent children	2.3	5.5	0.90	0.78	21.7	19.4	-11.0	2.7	5.2	2.5
Mono-parental household	1.8	2.1	0.84	0.77	17.6	18.7	6.6	1.7	1.9	0.2
Other household type with no dep. child	26.9	22.3	1.06	1.06	14.9	17.9	20.0	22.0	19.7	-2.4
Other household type with at least 1 dep. ch.	13.9	16.0	0.86	0.83	17.3	19.5	12.7	13.2	15.3	2.1
“Within groups”			12701.4	8645.4	17.7	19.6	11.0	97.1	96.7	-0.4
“Between groups”					0.5	0.7	28.2	2.9	3.3	0.4
Age of household member										
18-	16.5	16.5	0.98	0.93	20.3	23.9	17.9	18.4	19.5	1.1
18-64	64.4	61.4	1.04	1.02	18.6	21.9	18.0	65.8	66.3	0.5
64+	19.1	22.1	0.88	1.01	13.9	12.8	-8.4	14.6	13.9	-0.7
“Within groups”			12701.4	8645.4	18.0	20.2	12.5	98.8	99.7	0.9
“Between groups”					0.2	0.1	-75.5	1.2	0.3	-0.9
GREECE	100.0	100.0	1.00	1.00	18.2	20.3	11.5			

Andriopoulou E., Karakitsios A. & Tsakloglou P., “Inequality and Poverty in Greece: Changes in Times of Crisis”, IZA Discussion Paper No.

2. ΔΙΑΓΕΝΕΑΚΗ ΔΙΚΑΙΟΣΥΝΗ ΚΑΙ ΚΟΙΝΩΝΙΚΗ ΠΟΛΙΤΙΚΗ

ΦΤΩΧΕΙΑ

Population Group	FGT0			FGT0 Contributions %			FGT2		FGT2 Contributions %	
	2008	2015	2015 Anch.	2008	2015	2015 Anch.	2008	2015	2008	2015
Household type										
One person 65- or childless couple (both 65-)	16.6	19.7	32.1	8.7	11.3	9.8	2.2	3.8	10.2	12.4
One person 65+ or childless couple (both 65+)	23.8	12.7	32.8	15.4	9.8	13.4	1.6	1.1	8.8	1.9
Couple with 1 or 2 dependent children	19.9	21.7	40.8	32.1	26.8	26.7	2.6	4.6	36.3	32.0
Couple with 3+ dependent children	30.3	31.6	55.1	3.5	8.2	7.6	3.4	5.6	3.4	8.3
Mono-parental household	26.4	32.5	52.5	2.4	3.2	2.8	3.3	6.0	2.6	3.3
Other household type no dep. child	13.8	18.1	33.2	18.7	19.2	18.7	1.6	2.9	18.5	17.2
Other household type with at least 1 dep. ch.	27.5	28.4	52.3	19.2	21.6	21.1	3.3	5.2	20.2	22.2
Age of household member										
18-	22.7	27.0	47.9	18.9	21.2	20.0	2.9	5.2	21.0	23.2
18-64	18.3	22.0	39.5	59.5	64.3	61.3	2.3	4.2	65.8	69.1
64+	22.5	13.8	33.6	21.6	14.5	18.7	1.6	1.3	13.1	7.8
GREECE	19.8	21.1	39.6	100.0	100.0	100.0	2.3	3.7	100.0	100.0

Andriopoulou E., Karakitsios A. & Tsakloglou P., "Inequality and Poverty in Greece: Changes in Times of Crisis", IZA Discussion Paper No.

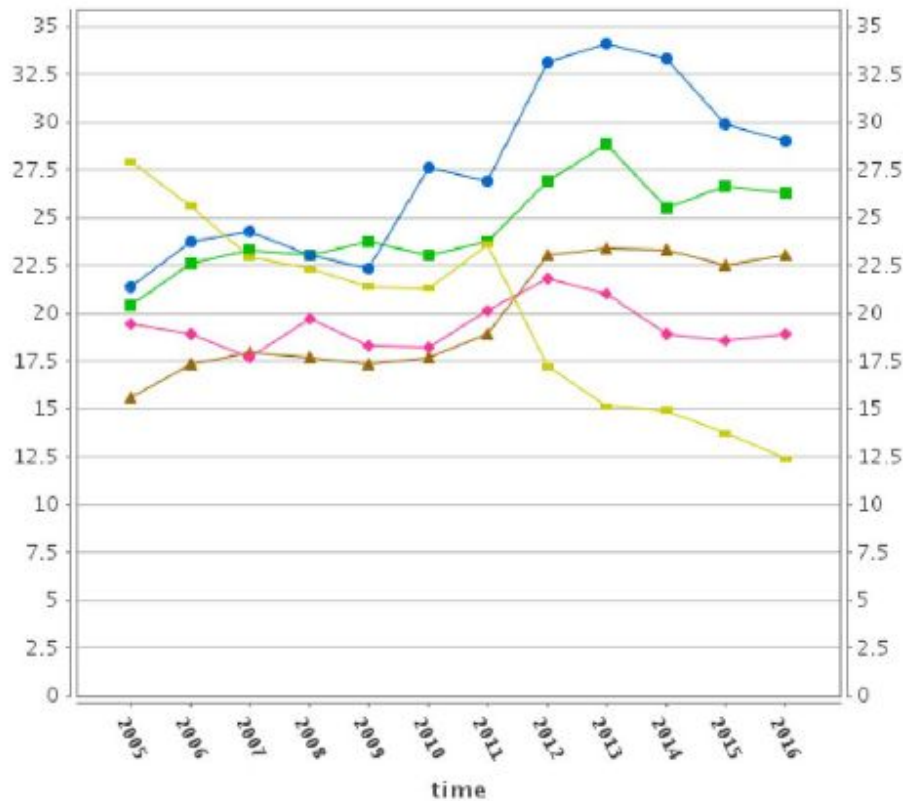
2. ΔΙΑΓΕΝΕΑΚΗ ΔΙΚΑΙΟΣΥΝΗ ΚΑΙ ΚΟΙΝΩΝΙΚΗ ΠΟΛΙΤΙΚΗ

ΔΕΙΚΤΗΣ ΦΤΩΧΕΙΑΣ ΑΝΑ ΗΛΙΚΙΑΚΕΣ ΟΜΑΔΕΣ (με μεταβαλλόμενη γραμμή φτώχειας)

At-risk-of poverty rate by detailed age group - EU-SILC survey

%

Greece



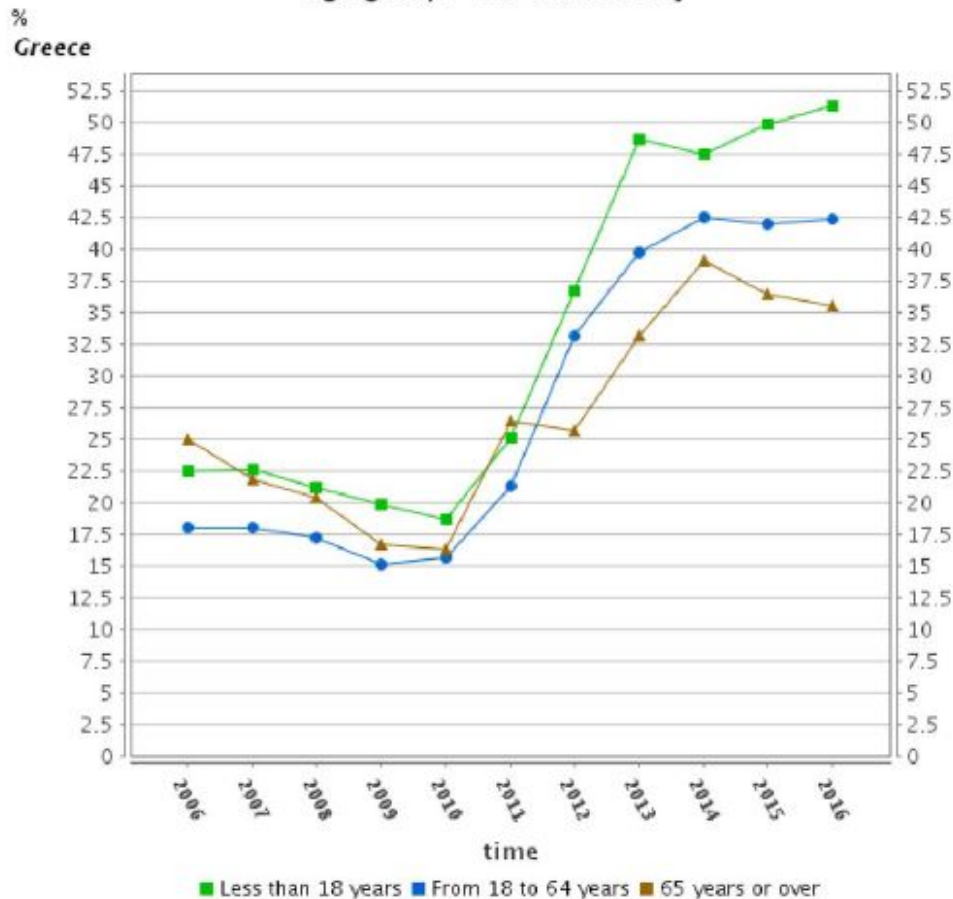
■ Less than 18 years ■ From 18 to 24 years ■ From 25 to 54 years ■ From 55 to 64 years
■ 65 years or over

Source of Data Eurostat

2. ΔΙΑΓΕΝΕΑΚΗ ΔΙΚΑΙΟΣΥΝΗ ΚΑΙ ΚΟΙΝΩΝΙΚΗ ΠΟΛΙΤΙΚΗ

ΔΕΙΚΤΗΣ ΦΤΩΧΕΙΑΣ ΑΝΑ ΗΛΙΚΙΑΚΕΣ ΟΜΑΔΕΣ (με σταθερή γραμμή φτώχειας, 2005)

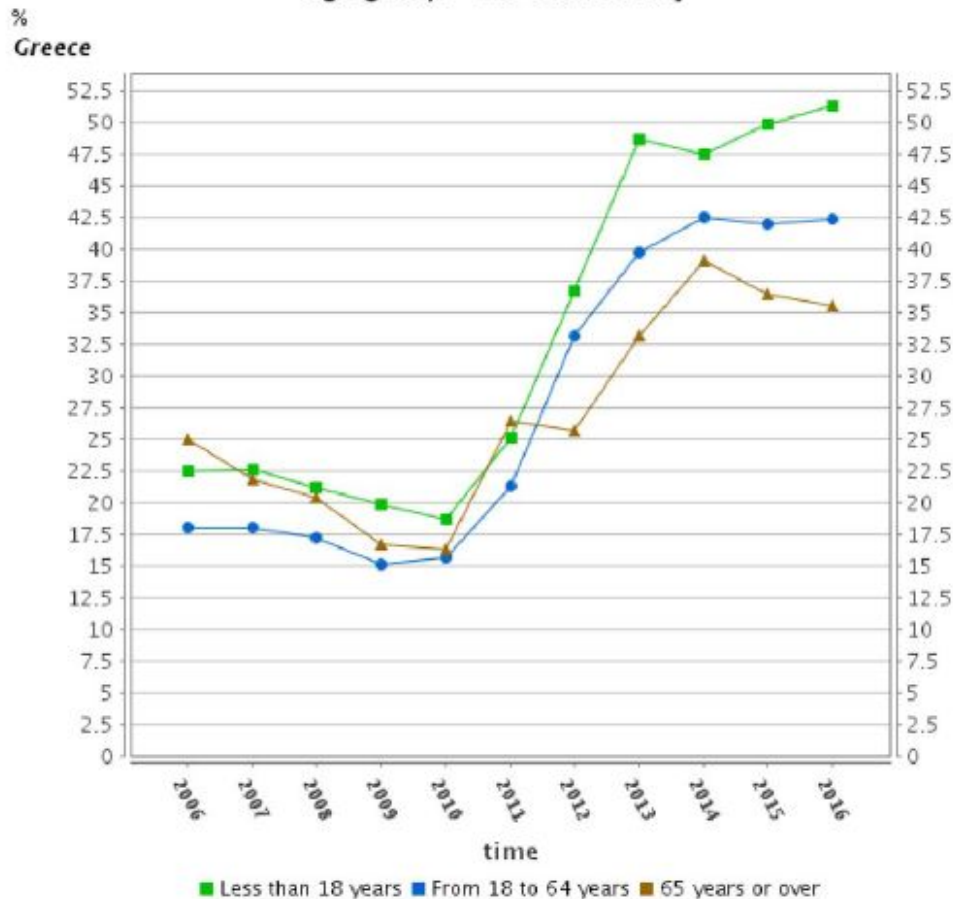
At-risk-of-poverty rate anchored at a fixed moment in time (2005) by age group - EU-SILC survey



2. ΔΙΑΓΕΝΕΑΚΗ ΔΙΚΑΙΟΣΥΝΗ ΚΑΙ ΚΟΙΝΩΝΙΚΗ ΠΟΛΙΤΙΚΗ

ΔΕΙΚΤΗΣ ΦΤΩΧΕΙΑΣ ΑΝΑ ΗΛΙΚΙΑΚΕΣ ΟΜΑΔΕΣ (με σταθερή γραμμή φτώχειας, 2005)

At-risk-of-poverty rate anchored at a fixed moment in time (2005) by age group - EU-SILC survey



Source of Data Eurostat

3. ΔΙΑΓΕΝΕΑΚΗ ΔΙΚΑΙΟΣΥΝΗ ΚΑΙ ΣΧΕΔΙΑΣΜΟΣ ΠΟΛΙΤΙΚΗΣ

Τι πρέπει να εξετάζεται κατά τη λήψη αποφάσεων πολιτικής

- Επίδραση στο διαθέσιμο εισόδημα όχι μόνο ανά δεκατημόριο πληθυσμού, αλλά και ηλικιακές ομάδες
- Υπολογισμός δεικτών φτώχειας ανά ηλικιακές ομάδες (και κατά κεφαλήν, και βάθος φτώχειας)
- Υπολογισμός δεικτών ανισότητας μεταξύ ηλικιακών ομάδων και εντός αυτών
- Επίδραση μεταρρύθμισης στα κίνητρα εργασίας (οριακών φορολογικών συντελεστών + απώλεια επιδομάτων / Participation Tax Rates (PTRs) and Marginal Effective Tax Rates (METRs))
- Συνδυαστικά για το συνδυασμό μέτρων (επεκτατικό: π.χ. παροχή και περιοριστικό - πηγή χρηματοδότησης π.χ. αύξηση φορολογίας)
- Εκτίμηση για αποτελεσματικότητα στη στόχευση
- Διατηρησιμότητα σε μακροχρόνιο ορίζοντα (εκτίμηση κινδύνων με εναλλακτικές υποθέσεις)
- Χρόνος και σειρά μεταρρυθμίσεων (timing & sequence of reforms)

3. ΔΙΑΓΕΝΕΑΚΗ ΔΙΚΑΙΟΣΥΝΗ ΚΑΙ ΣΧΕΔΙΑΣΜΟΣ ΠΟΛΙΤΙΚΗΣ

Τι εργαλεία ανάλυσης και τι δεδομένα έχουμε διαθέσιμα ;

Μοντέλα Μικροπροσομοιώσεων (EUROMOD)
Μοντέλα Μακροοικονομικών Προβλέψεων

- Μοντέλα εκτίμησης κινήτρων για εργασία (ΟΟΣΑ)
- Δεδομένα τύπου πάνελ
- Αξιοποίηση Διοικητικών Δεδομένων (ΑΑΔΕ, ΗΔΙΚΑ): Κατασκευή πάνελ από τις φορολογικές δηλώσεις
- Διασύνδεση δεδομένων, δείγμα, ψευδοανωνυμοποίηση
- Τυποποίηση της μεθοδολογίας + του περιεχομένου των εκθέσεων που πρέπει να συνοδεύουν την αξιολόγηση μέτρων

ΣΟΕ

ΣΟΕ

4. ΣΥΜΠΕΡΑΣΜΑΤΑ ΚΑΙ ΙΔΕΕΣ

*

ΔΙΑΓΕΝΕΑΚΗ ΔΙΚΑΙΟΣΥΝΗ

ΣΥΝΕΧΕΣ ΘΕΜΑ ΣΤΗΝ ΗΜΕΡΗΣΙΑ ΔΙΑΤΑΞΗ ΌΧΙ ΜΟΝΟ ΣΕ ΠΕΡΙΟΔΟΥΣ

ΣΗΜΑΝΤΙΚΟΤΕΡΑ ΠΡΟΒΛΗΜΑΤΑ

- Πληθυσμιακό
- Αδήλωτη εργασία, μη-συμμετοχή στην αγορά εργασίας, + καταπολέμηση της ανεργίας
- Χαμηλή ενίσχυση στις οικογένειες με παιδιά – αύξηση παιδικής φτώχειας (μακροχρόνιες επιπτώσεις)

ΠΟΛΙΤΙΚΕΣ

- Δομές για ενίσχυση της οικογένειας
- Σωστά κίνητρα για «επίσημη» εργασία
- Πολιτικές επέκτασης του εργασιακού βίου (σχήματα μερικής απασχόλησης)
- Πολιτικές για υψηλότερη συμμετοχή γυναικών στο εργατικό δυναμικό

ΕΠΙΣΤΗΜΟΝΙΚΗ ΑΝΑΛΥΣΗ ΠΟΥ ΝΑ ΕΞΕΤΑΖΕΙ ΤΗ ΔΙΑΓΕΝΕΑΚΗ ΠΑΡΑΜΕΤΡΟ ΣΤΟ ΣΧΕΔΙΑΣΜΟ ΠΟΛΙΤΙΚΩΝ

Μεγαλύτερο πρόβλημα: όχι πώς να το εξηγήσεις στους πολιτικούς, αλλά πώς να το εξηγήσεις στους γονείς σου!

*Ευχαριστώ πολύ για
την παρουσία σας και
την προσοχή σας!*



Ειρήνη Ανδριοπούλου
e.andriopoulou@minfin.gr