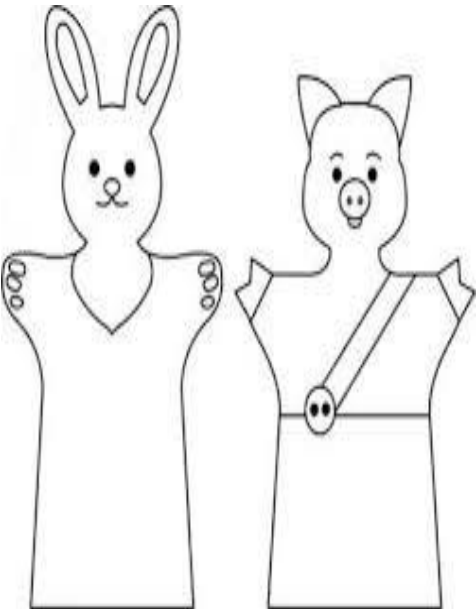
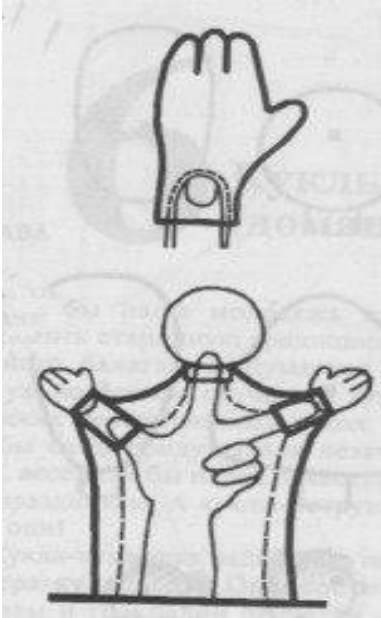


Зразки рухомої іграшки, шаблони іграшок





**Додаток 1.1**

**Ляльки рукавички**



**Маріонетка — лялька, що управляється з допомогою ниток**



**Планшетні ляльки**



**Театральна лялька рівною мірою справа рук художника, котрий створює її ескіз, и майстра, котрий втілює задум художника в матеріалі**



### Пальчикові ляльки


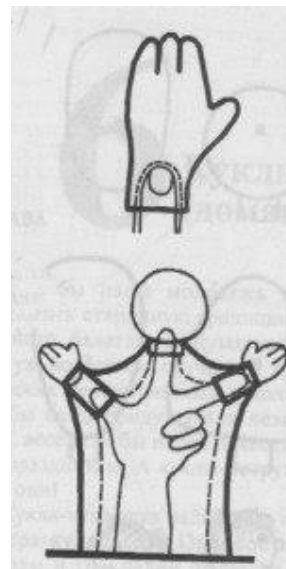
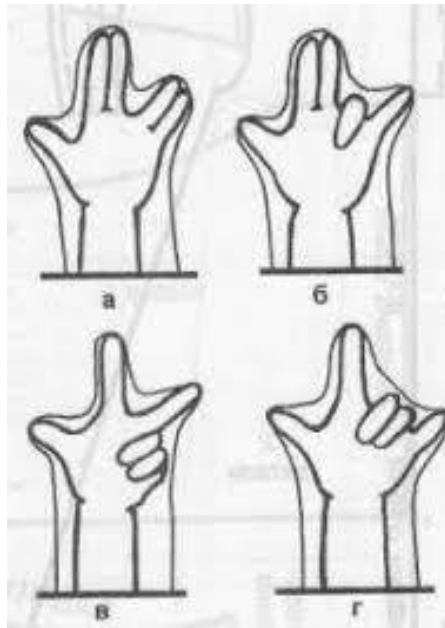


Вистава театру ляльок — це важка й копітка робота багатьох людей. Письменники пишуть п'єси, сценаристи розробляють сценарії за літературними творами, художники малюють декорації, композитори створюють музику, актори «вживаються» в ролі. Але чи не найскладніша робота в майстрів, які виготовляють ляльки.

Без їхньої творчості вистава не відбудеться. Тож завітаємо до творчої майстерні лялькарів і спробуємо проникнути в секрети їхньої майстерності.



### Тростяні ляльки



## Класифікація лялькового театру за видами ляльок і способам їх управління

- рукавичкові (різновид - пальчикові);
- тростинові;
- маріонетки;
- плоскі (використовують у тіньовому театрі);
- автомати (механічні).



## Цікаво? Спробуй...


### 2. ЗА ЛАШТУНКАМИ ЛЯЛЬКОВОГО ТЕАТРУ

1. Упиши ім'я веселого персонажа лялькового театру, на честь якого названо балет і багато інструментальних та вокальних творів.



□ □ □ □ □ □ □ □

2. Це поняття зустрічається в різних видах мистецтва. У музиці, згадуючи її, говорять: акордова, поліфонічна; в образотворчому мистецтві: гладенька чи шорстка. Прочитай слово і впиши в клітинки.



□ □ □ □ □ □ □ □

3. Поєднай назви ляльок та їхні зображення. Яких персонажів ти впізнаєш?



рукавична

пальчикова

тростева

маріонетка

4. Виліпи з пластиліну (пластики, глини) веселого Петрушку або іншого героя лялькової вистави. За основу візьми олівець або паличку. Одяг для свого персонажа можеш зробити з кольорового паперу (тканини).

