

Encuesta

Plaza Pública

TERCERA SEMANA DE NOVIEMBRE



Metodología

_Técnica

Encuestas Telefónicas aplicadas a través de sistema Cati a celulares de prepago y postpago.

_Universo

Hombres y mujeres de 18 años o más, habitantes en las 16 regiones del país.

_Muestreo

Muestreo probabilístico con selección aleatoria de individuo y estratificado previamente por región.

_Muestra y cobertura semanal

1.312 casos. Margen de error de $\pm 2,7$ puntos porcentuales al 95% de confianza.

Se alcanzó una cobertura total de 230 comunas. El 90% de la muestra fue aplicada en población urbana y el 10% en población rural.

_Tasa de logro semanal

Para lograr los 1.312 casos efectivos se realizaron un total de 9.586 llamados, lo que representa una tasa de éxito del 14%.

_Ponderación

Los datos fueron ponderados a nivel de sujetos por zona, género y edad, obteniendo una muestra de representación nacional para el universo en estudio.

_Fecha de terreno

Martes 16 al viernes 19 de noviembre de 2021.



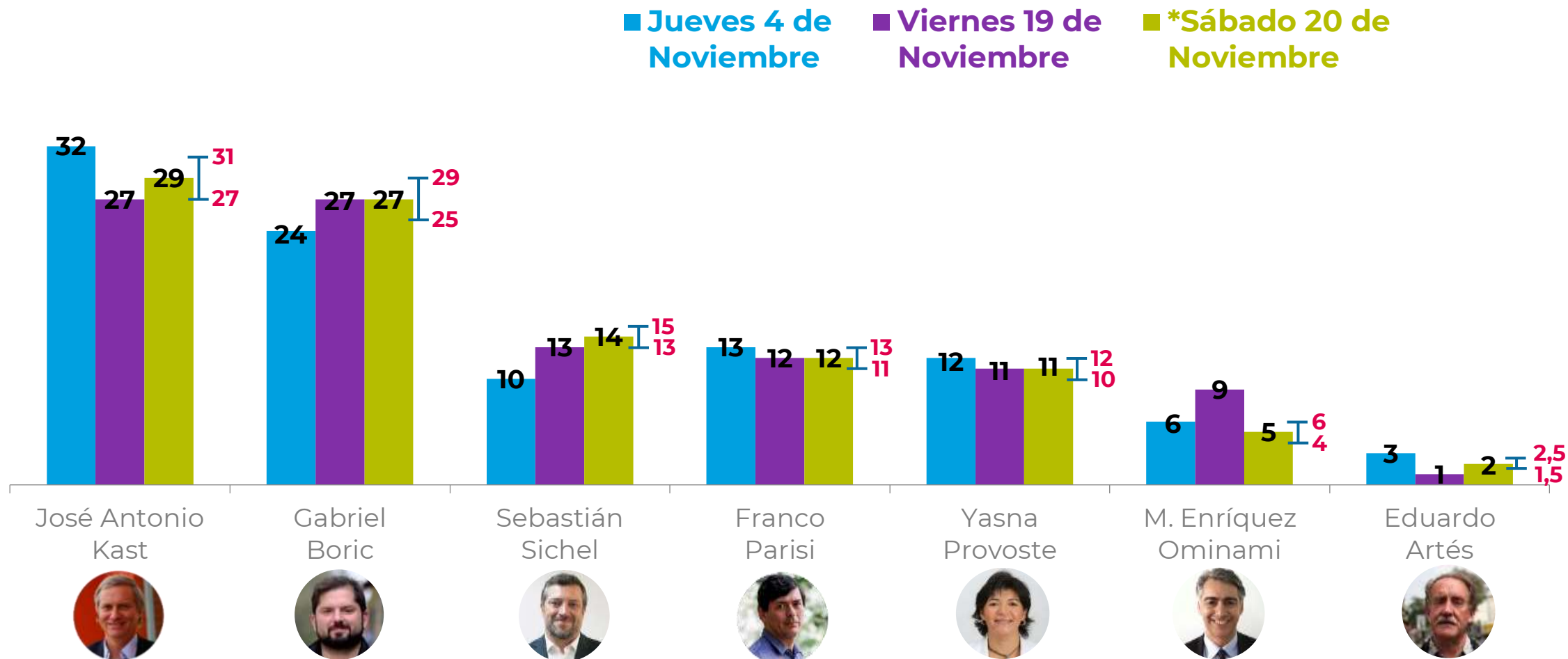
Elecciones Presidenciales

Evolución: Intención de voto – Entre quienes señalan preferencia (base 100)

4 de Nov: Si las elecciones presidenciales fueran el próximo domingo, ¿Por cuál de los siguientes candidatos votaría usted?

19 y 20 de Nov: En las elecciones presidenciales de este domingo, ¿Por cuál de los siguientes candidatos votaría usted?

Alternativas dadas. % + intervalos al 95% de confianza

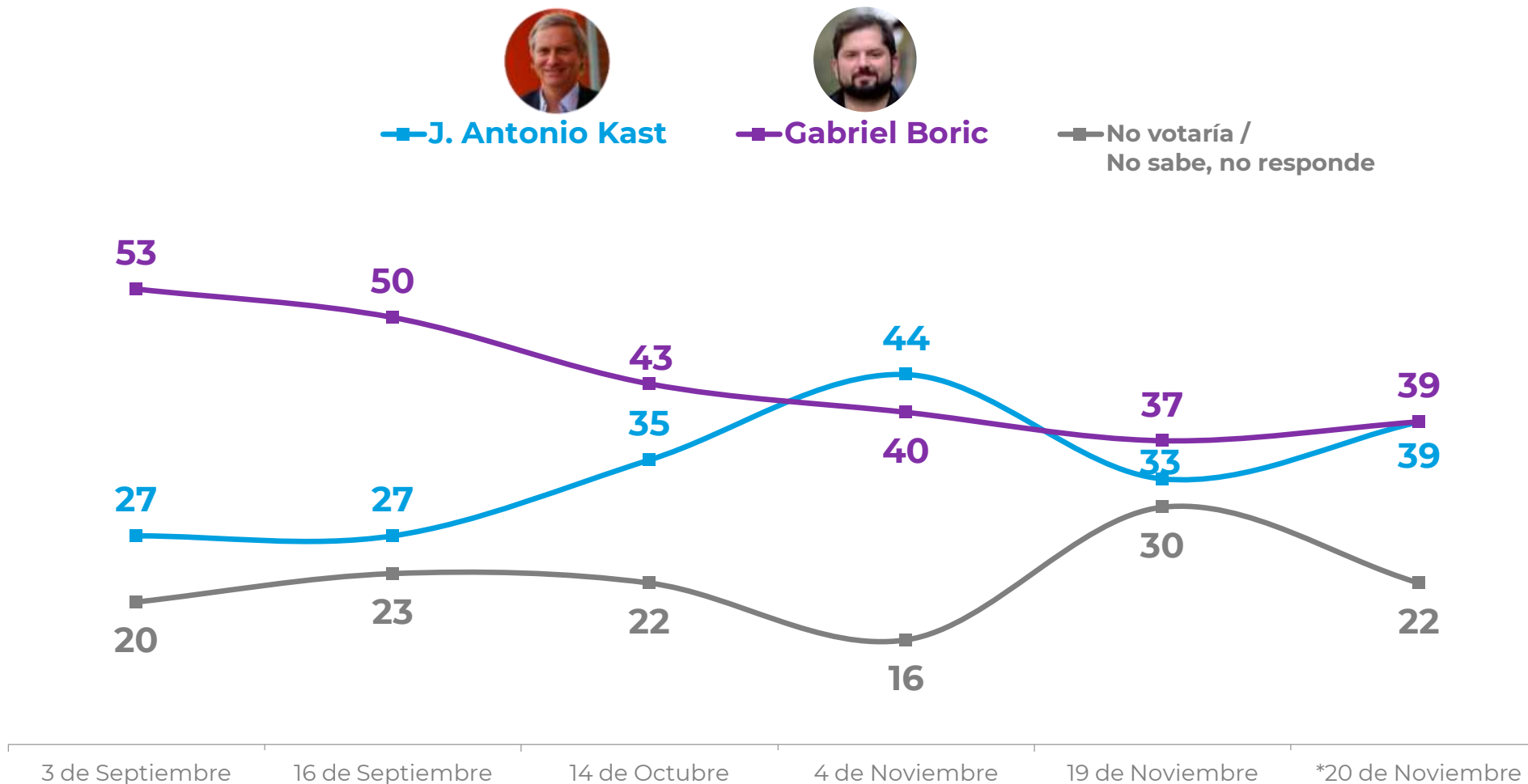


* Encuestas Online al panel Comunidad Cadem. N=3.200.

Segunda vuelta: Kast vs. Boric

3 de sept a 4 de nov: Si las elecciones presidenciales fueran el próximo domingo y los candidatos fueran... ¿Por quién votarías? %

19 a 21 de Nov: Si la segunda vuelta presidencial fuera este domingo, ¿Por quién votarías? %



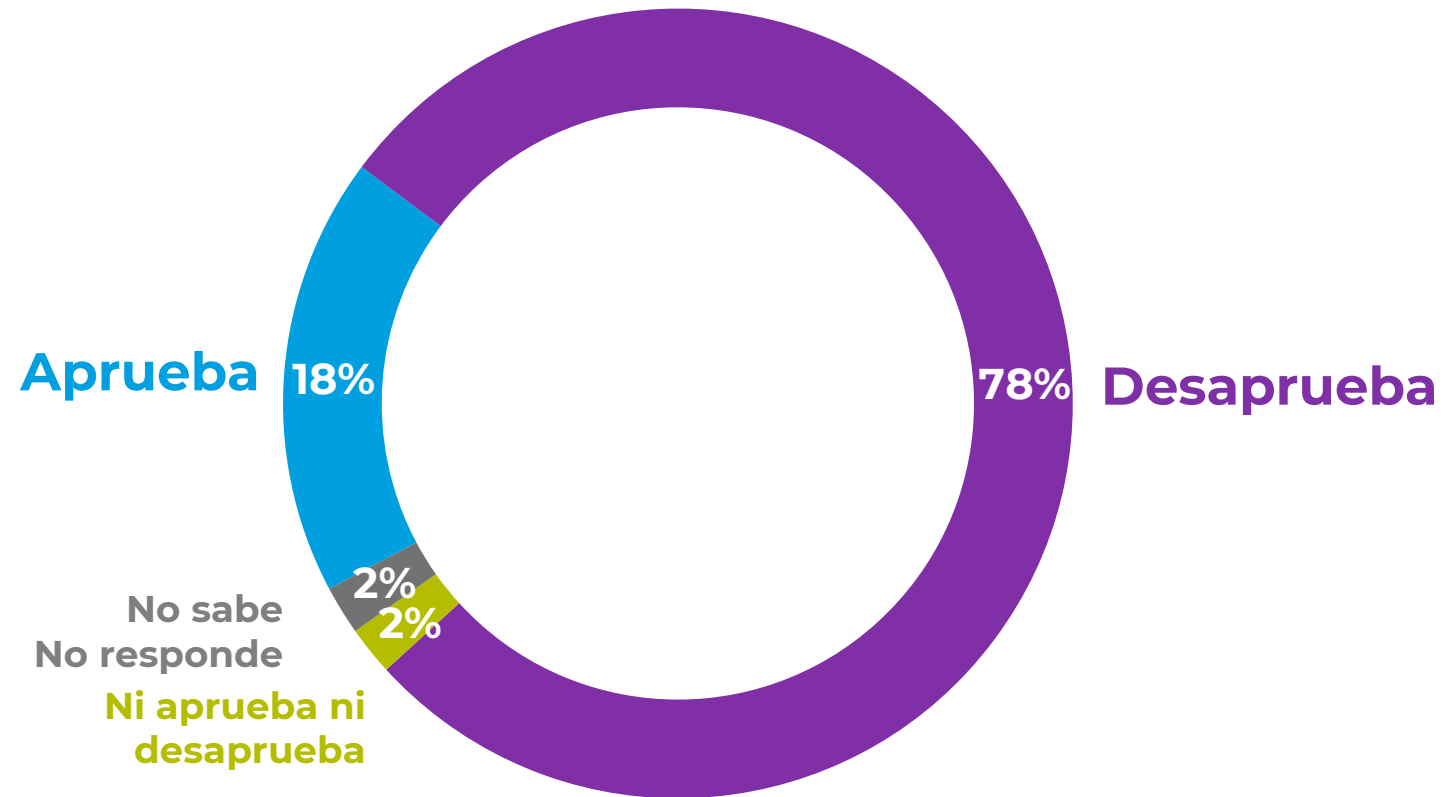
* Encuestas Online al panel Comunidad Cadem. N=3.200.



**Aprobación
Gobierno
Sebastián Piñera**

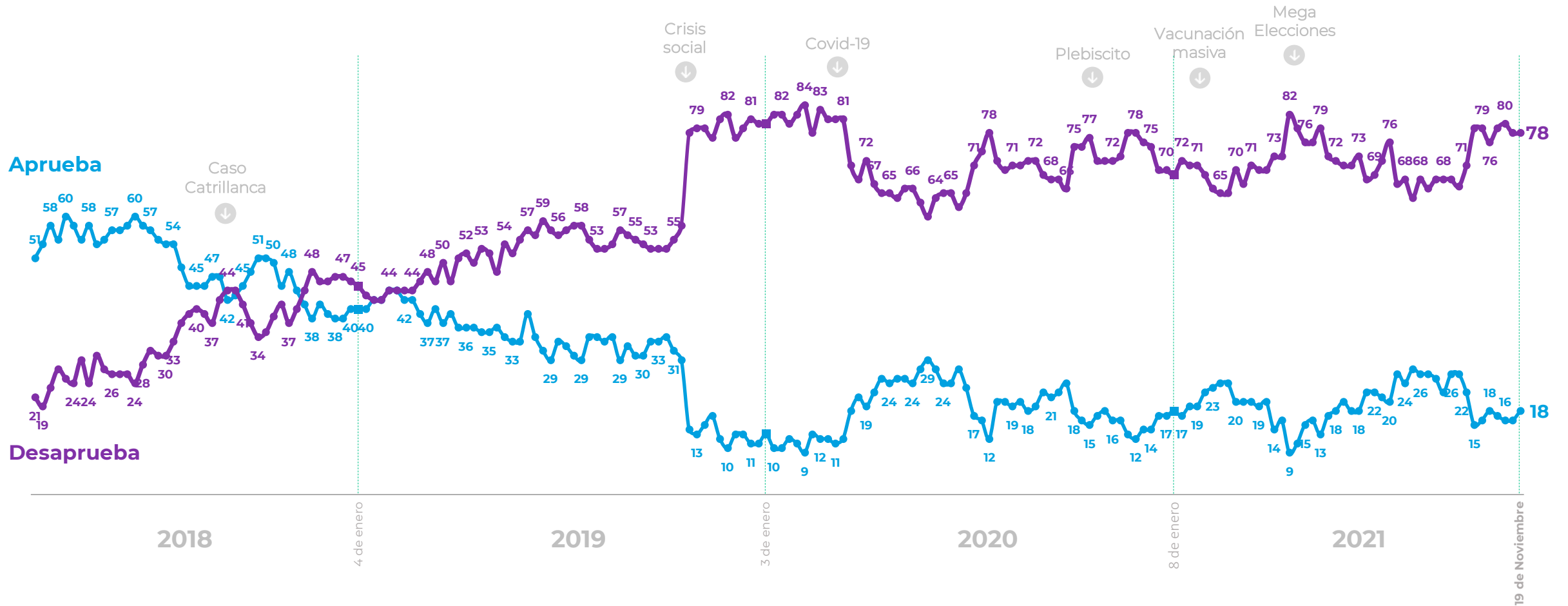
Aprobación Presidencial

Independiente de su posición política, ¿Usted aprueba o desaprueba la forma como **Sebastián Piñera** está conduciendo su gobierno? %



Aprobación Presidencial

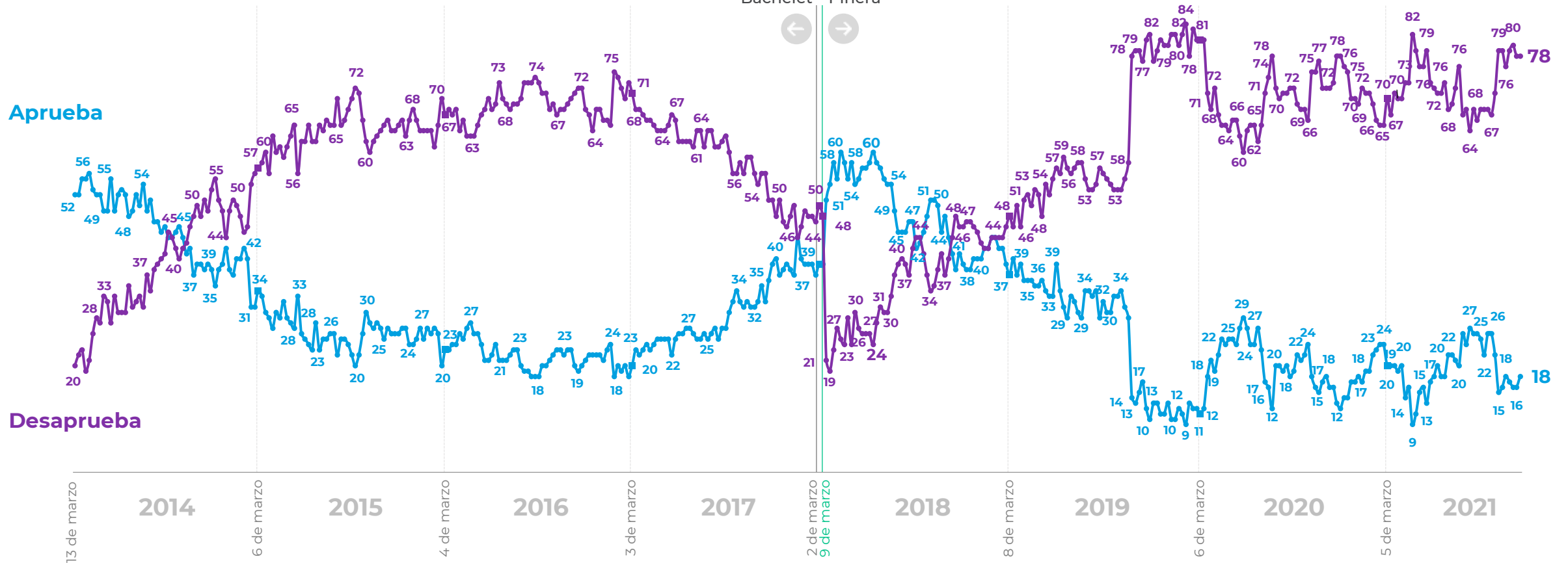
Independiente de su posición política, ¿Usted aprueba o desaprueba la forma como **Sebastián Piñera** está conduciendo su gobierno? %



Histórico. Aprobación Presidencial



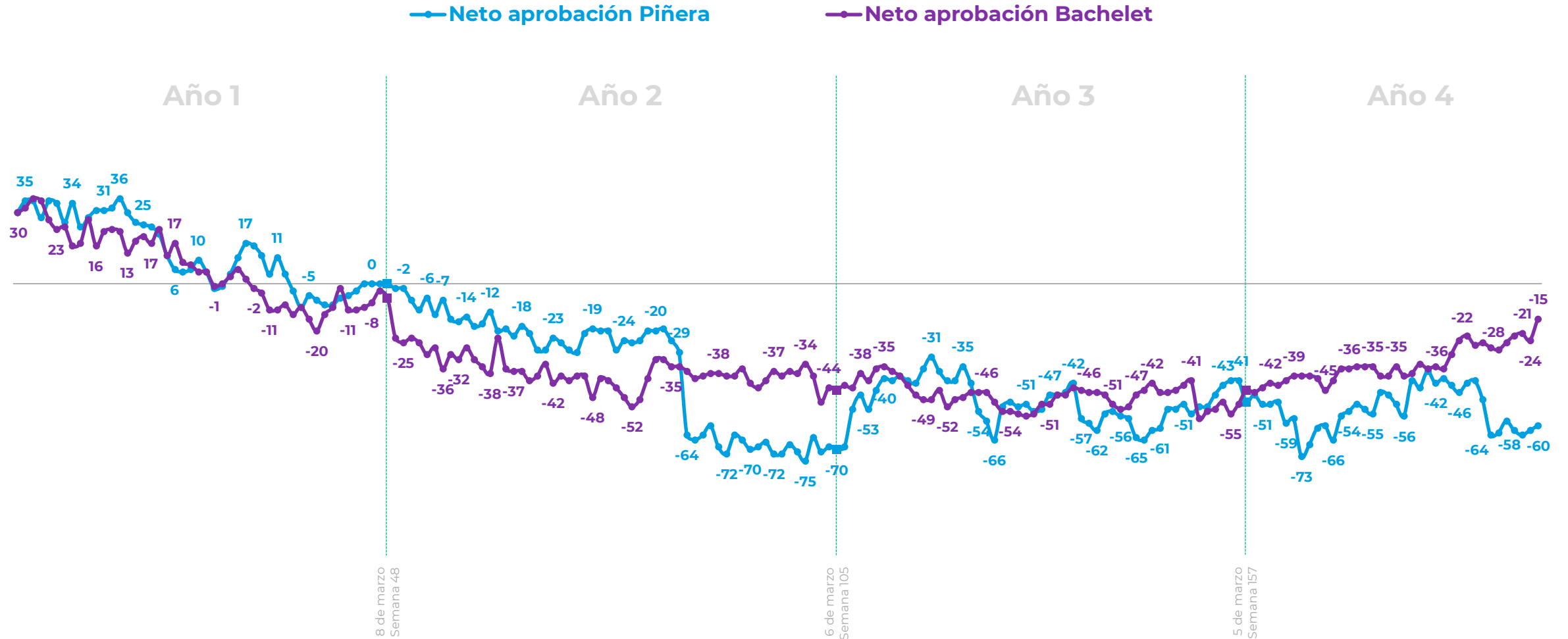
Michelle Bachelet Sebastián Piñera



*Se omiten categorías "No aprueba ni desaprueba" y "No sabe, no responde"

Neto de Aprobación Presidencial

(% aprobadores – desaprobadores)



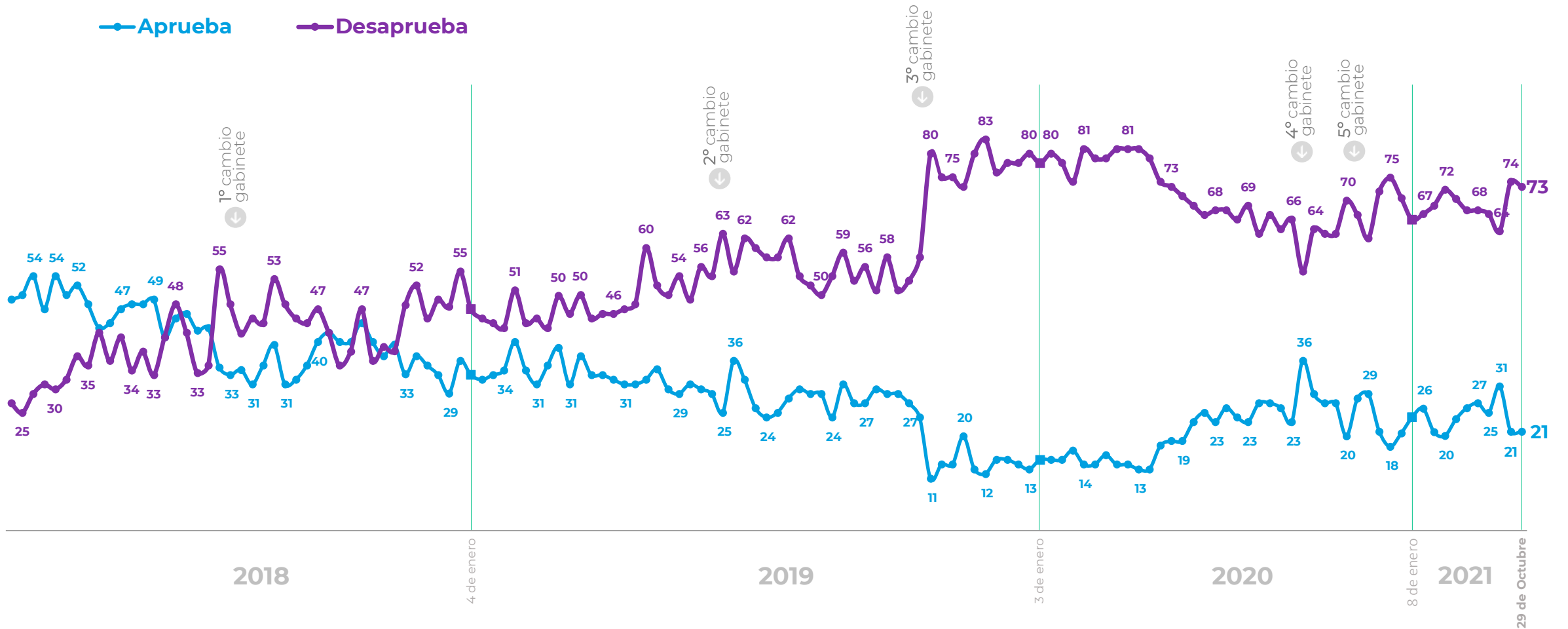
*Diferencia entre aprobadores y desaprobadores



Evaluación del Gabinete

Aprobación Gabinete

En general, ¿Usted aprueba o desaprueba el desempeño del actual **equipo de ministras y ministros** del Presidente Piñera? %

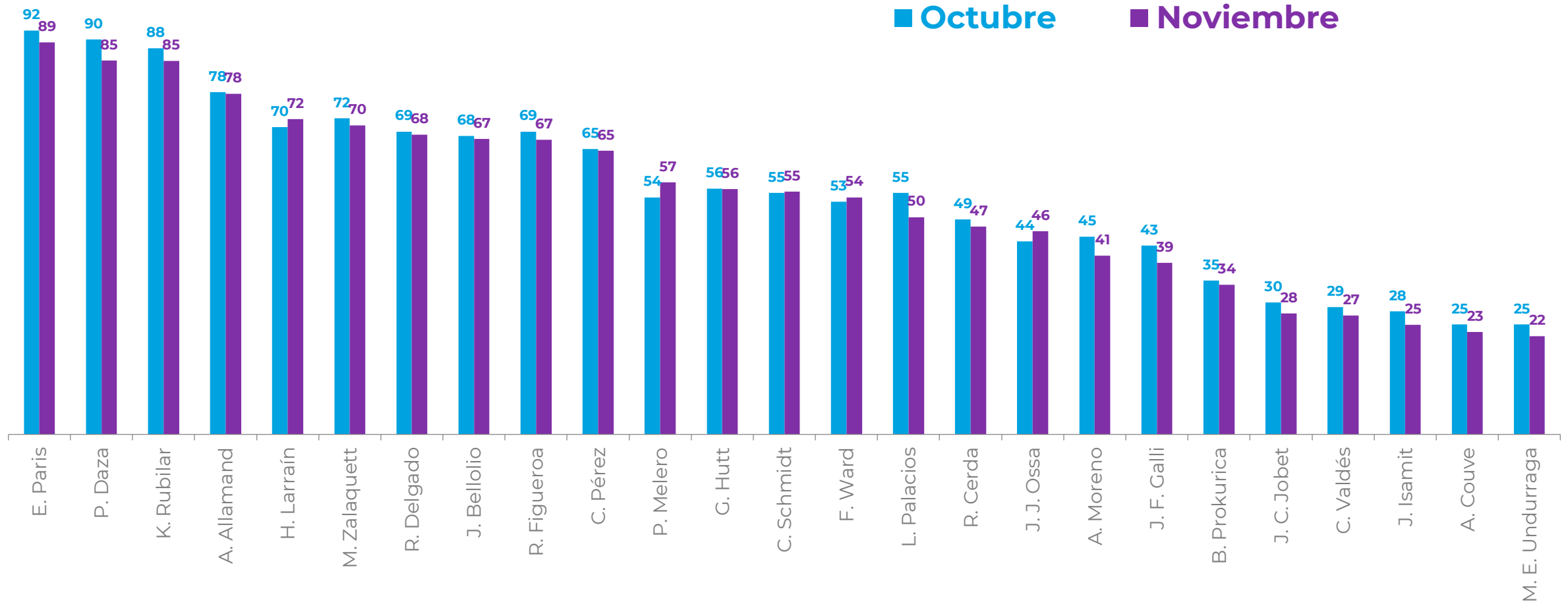


*Se omiten categorías "Ni aprueba ni desaprueba" y "No sabe, no responde".

Conocimiento equipo de gobierno

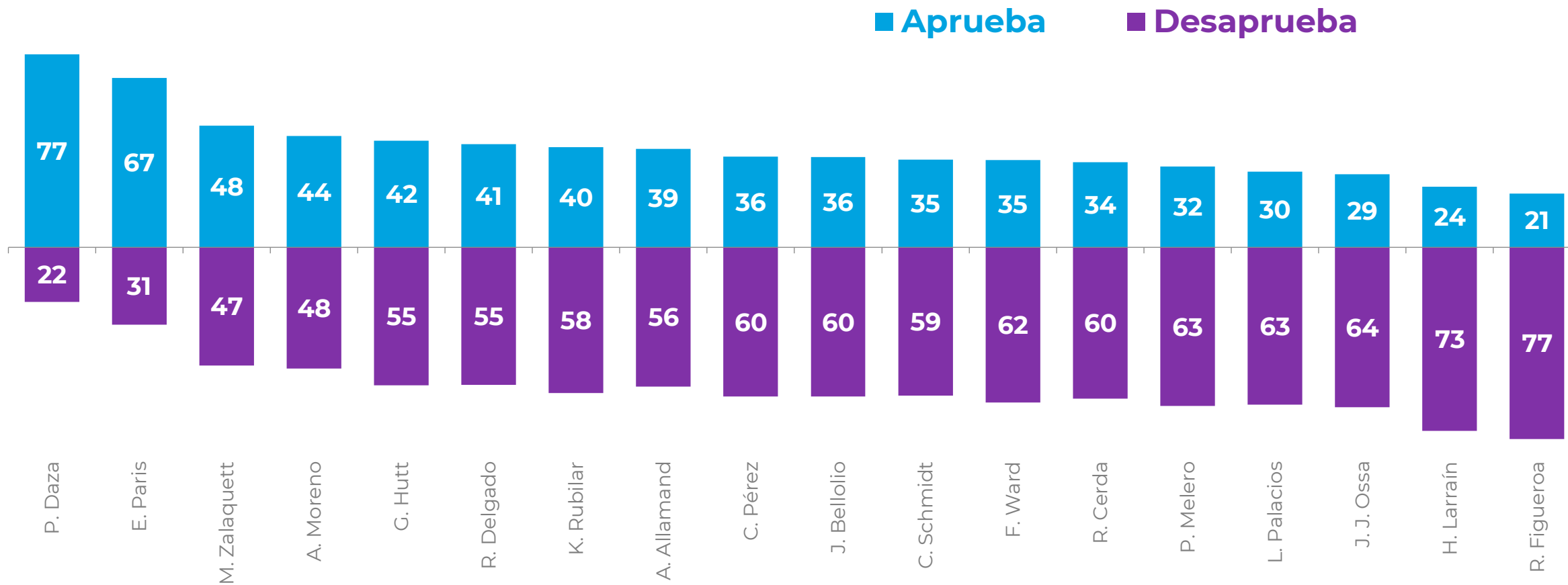
¿Usted conoce o ha oído hablar de los/as siguientes ministros/as o personajes?

% Que conoce



Aprobación equipo de gobierno

Independiente de su posición política, ¿Usted aprueba o desaprueba la forma en cómo los/as siguientes ministros/as están desarrollando su labor? %



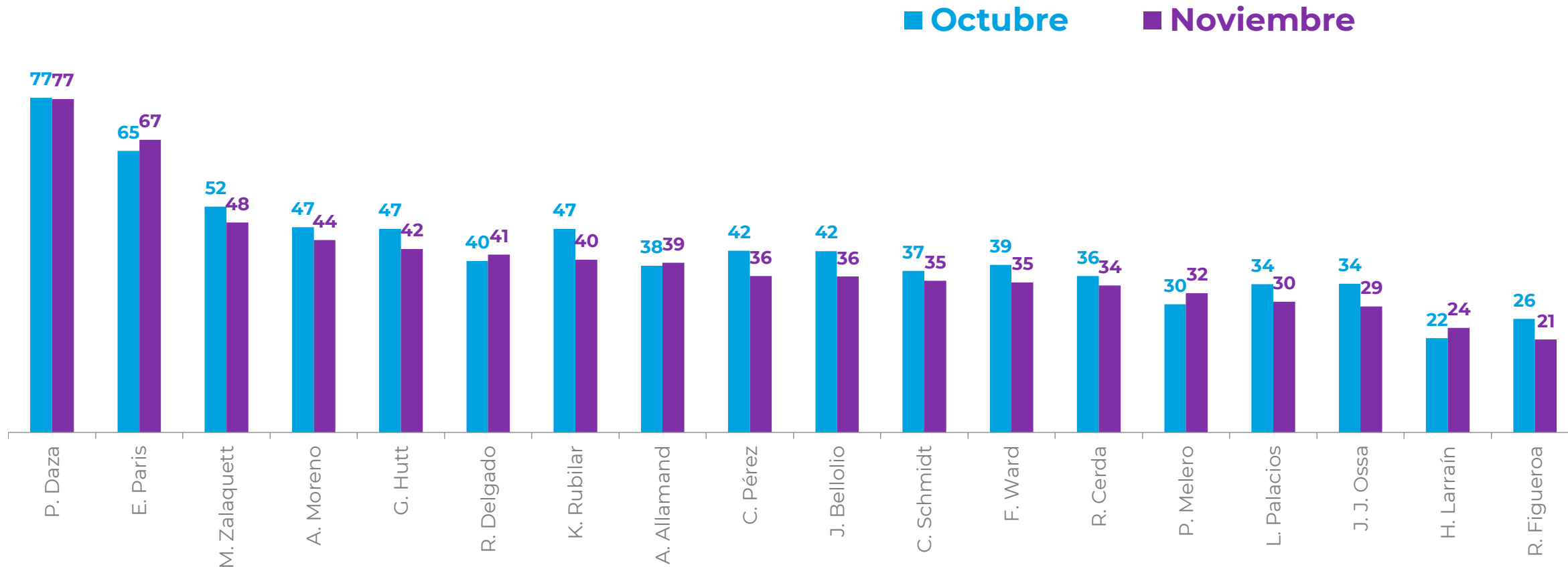
Casos: En base a conocimiento de cada ministro/a y personaje. Se omiten categorías "Ni aprueba ni desaprueba" y "No sabe, no responde".

*Se grafican ministros/as y personajes con 40% o más de conocimiento.

Aprobación equipo de gobierno

Independiente de su posición política, ¿Usted aprueba o desaprueba la forma en cómo los/as siguientes ministros/as están desarrollando su labor?

% Aprueba



Aprobación equipo de gobierno

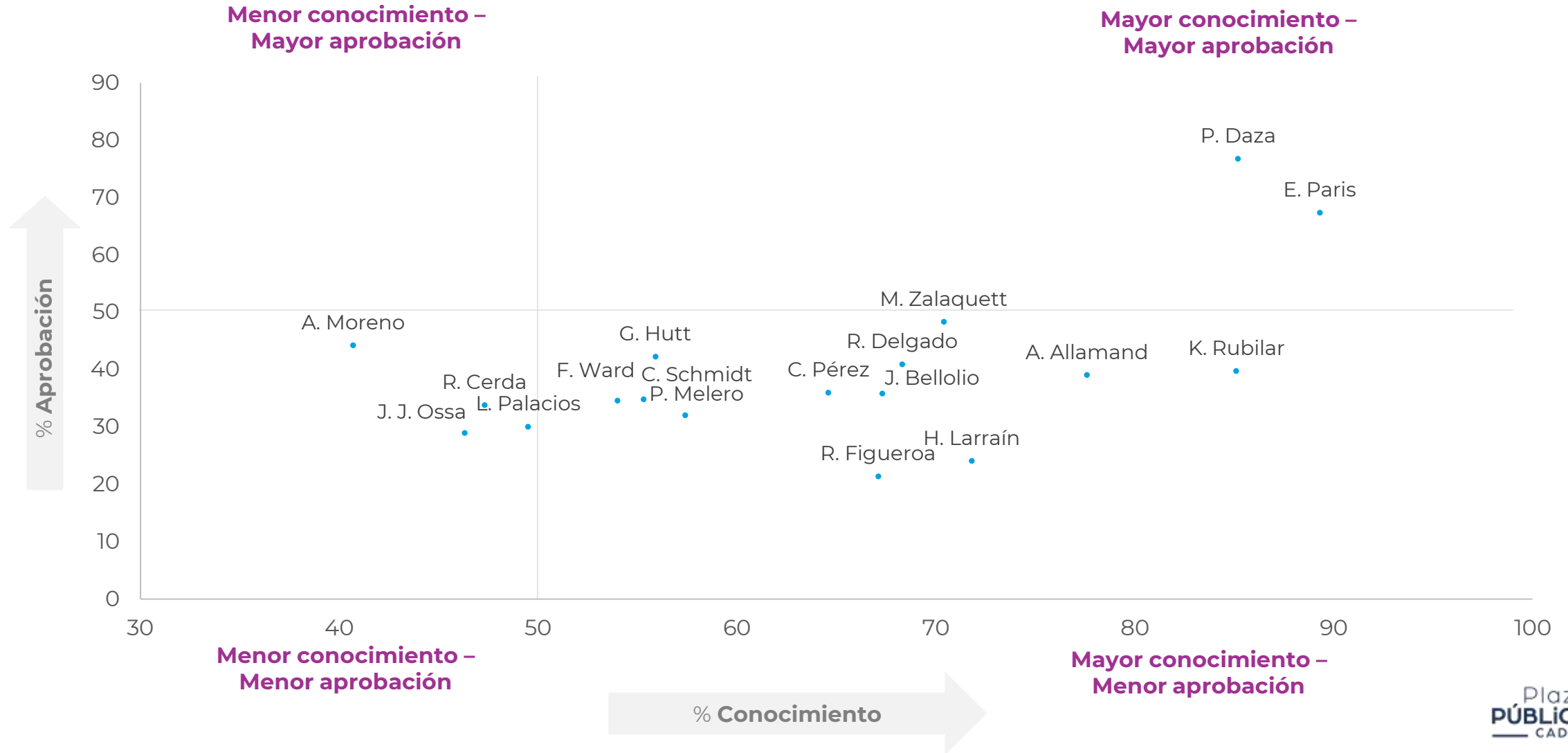
Independiente de su posición política, ¿Usted aprueba o desaprueba la forma en cómo los/as siguientes ministros/as están desarrollando su labor?

% Aprueba

	2018											2019											2020											2021													
	Mar	Abr	May	Jun	Jul	Ago	Sept	Oct	Nov	Dic	Ene	Feb	Mar	Abr	May	Jun	Jul	Ago	Sept	Oct	Nov	Dic	Ene	Feb	Mar	Abr	May	Jun	Jul	Ago	Sept	Oct	Nov	Dic	Ene	Feb	Mar	Abr	May	Jun	Jul	Ago	Sept	Oct	Nov		
P. Daza																											51		62	58	63	59	59	72	62	68	68	77	76	79	83	77	77				
E. Paris																											66	72	70	68	63	65	61	61	70	66	58	60	59	62	71	75	65	67			
M. Zalaquett																										49	46	49	53	49	50	44	44	51	50	50	52	54	58	59	57	52	48				
A. Moreno	64	64	63	65	63	61	65	61	60	59	60				59	58	55	54	55	44	33	34	42	38	37	48	49	53	47	54	54	52	51	52	52	52	42	47	51	46	54	56	51	47	44		
G. Hutt					45	46	56	48	60	65	64	59	60	58	54	59	53	57	64	20	21	20	26	29	33	39	44	51	50	51	56	47	46	48	48	57	45	45	45	48	53	48	58	47	42		
R. Delgado																																44	50	50	52	45	44	45	51	48	48	47	40	41			
K. Rubilar			65					62	57				55	47				47	50	45	39	40	41	42	45	46	52	46	47	53	46	45	49	52	56	50	48	52	59	63	63	62	47	40			
A. Allamand		52	47	49	50	49	48	50	50	44	44	45	49	40	44	43	42	44	41	26	24	23	28	23	32	30	31	23	23	37	43	41	39	36	36	39	40	41	41	41	46	45	49	38	39		
C. Pérez	67	66	68	67	67	63	68	62	58	55	57	54	54	58	53	54	52	45	49	24	24	26	29	27	30	34	35	41	37	37	46	39	40	39	39	40	39	40	47	42	48	42	43	42	36		
J. Bellolio		39																												44	50	42	42	40	48	49	42	42	42	50	49	47	49	42	36		
C. Schmidt						50	53	51	51	54	56	55	58	56	51	55	52	49	56	45	39	30	34	34	41	48	45	53	45	44	54	43	44	43	43	43	43	45	44	45	46	51	39	47	37	35	
F. Ward												58		56	52	59		56	61	34	36	28	34	34	37	41	43	51	44	52	51	49	44	50	50	46	36	41	45	46	50	48	48	39	35		
R. Cerda																																		40	36	34	40	44	49	45	47	36	34				
P. Melero																																															
L. Palacios																																															
J. J. Ossa																																															
H. Larraín	54	49	46	47	44	47	53	44	45	42	41	39	37	35	35	38	36	36	38	27	21	21	26	24	24	32	29	36	30	31	29	28	23	25	25	28	24	24	26	25	31	31	32	22	24		
R. Figueroa																	23																														

Conocimiento y aprobación del Gabinete

Noviembre 2021

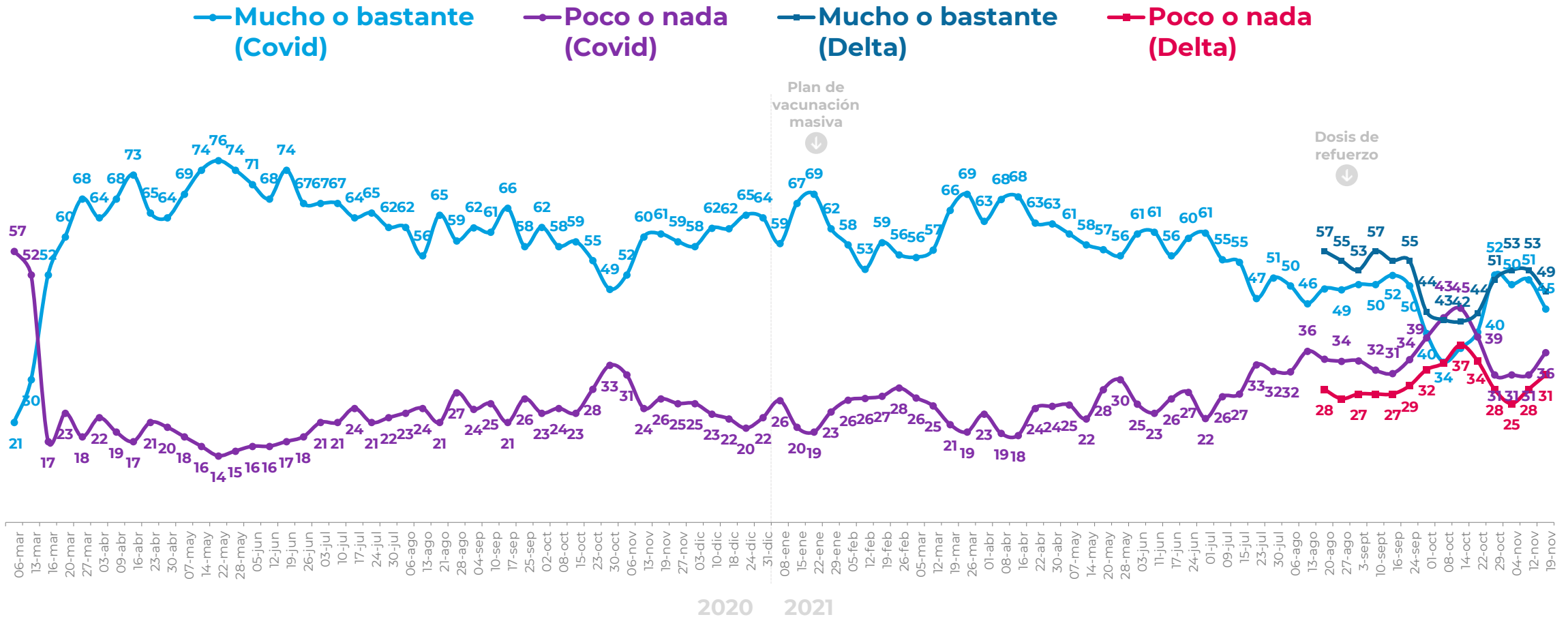




Coronavirus en Chile

Preocupación por contagio de coronavirus y variable Delta

Preocupación Covid-19: ¿Cuan preocupado está usted de la posibilidad de contagiarse con Coronavirus? %
Temor Delta: ¿Cuánto temor tiene de la variante Delta del coronavirus? %



*Se excluyen alternativas “Algo” y “No sabe, no responde”.

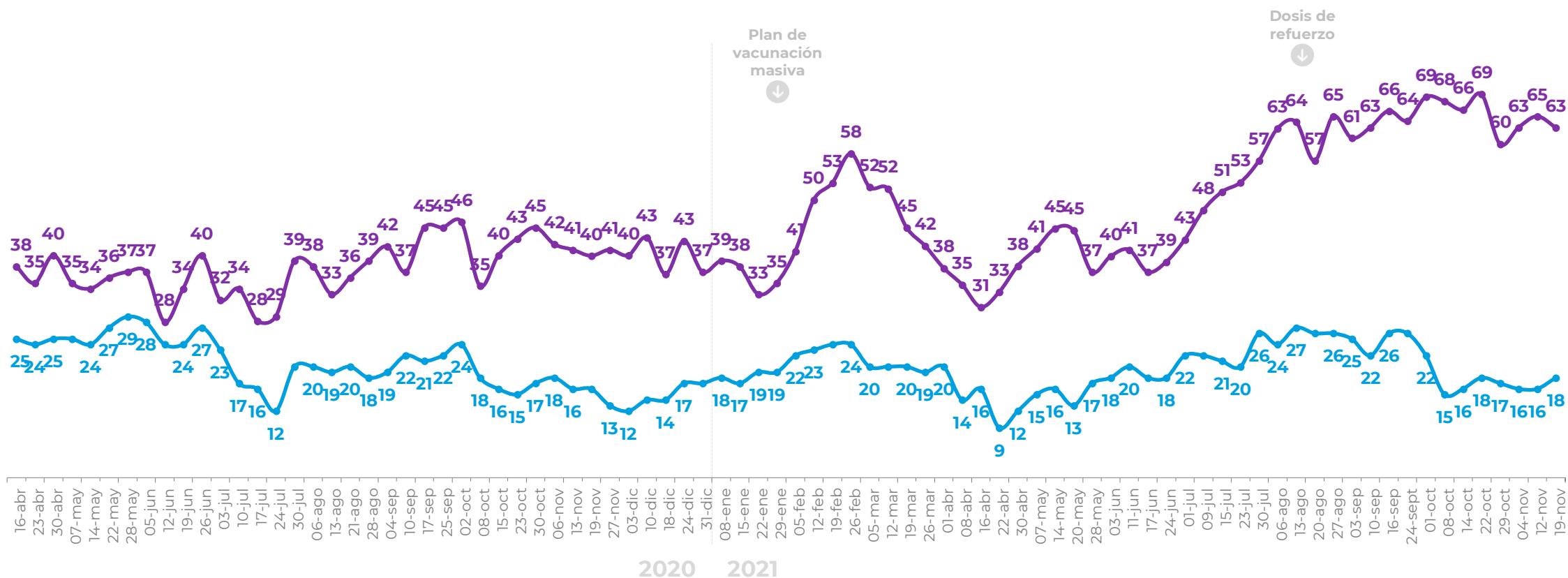
Aprobación Presidente Piñera vs. Coronavirus

¿Usted aprueba o desaprueba la forma como Sebastián Piñera está conduciendo su gobierno?

¿Usted aprueba o desaprueba la forma como el gobierno está gestionando la crisis del Coronavirus?

% Aprueba

— Aprobación Sebastián Piñera — Aprobación gestión Coronavirus



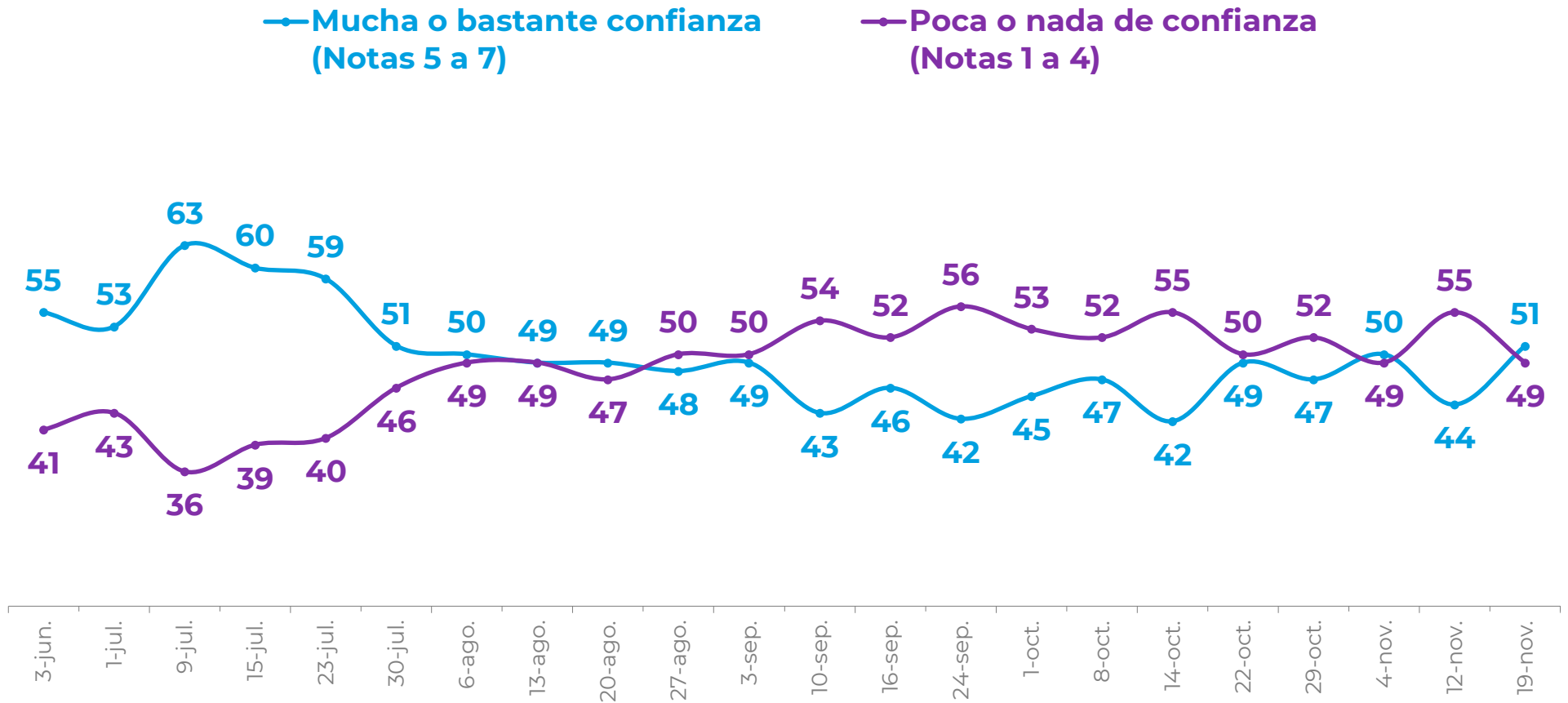


Economía y Sociedad



Confianza en la Convención Constituyente

Usando una escala de 1 a 7 como en el colegio, donde 1 es “nada de confianza” y 7 es “mucho confianza”, ¿Cuánta confianza tiene usted en la Convención Constituyente? %



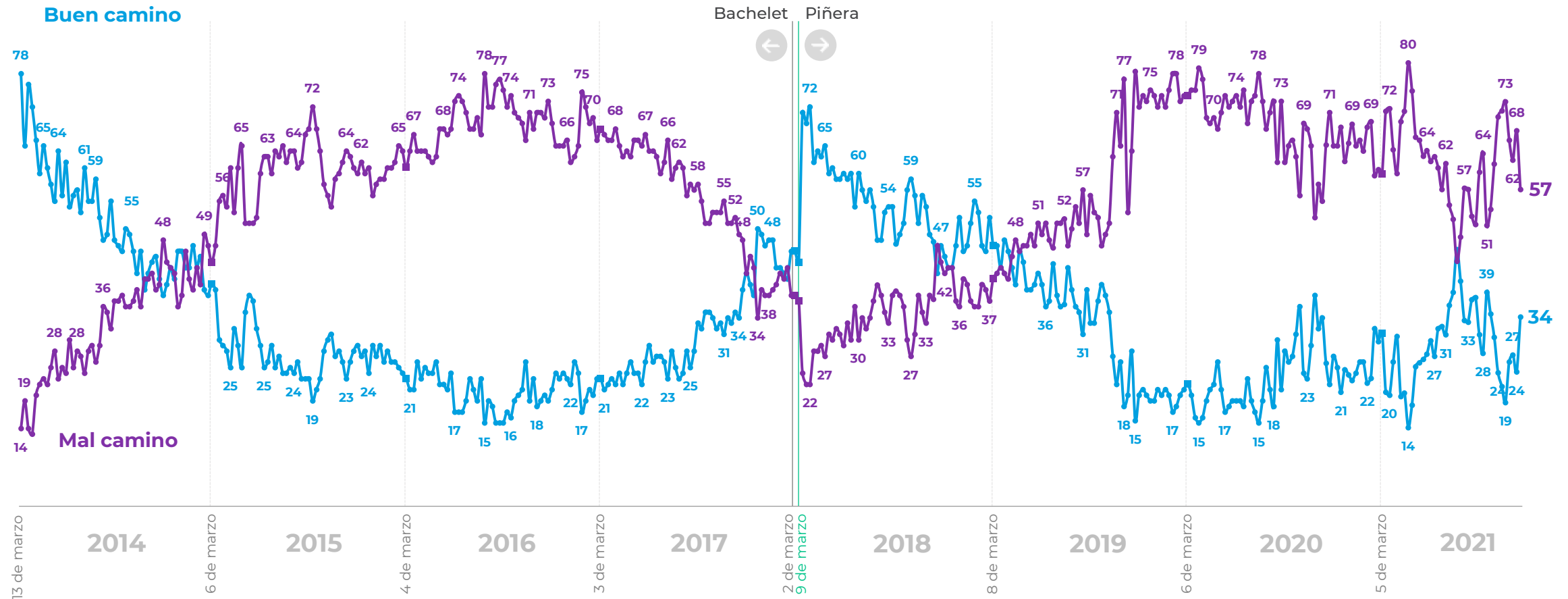
*El 100% de cada medición se completa con la alternativa “No sabe, no responde”.

Evaluación del País

Pensando en todos los aspectos políticos, económicos y sociales, ¿Ud. cree que el país va por un buen camino o por un mal camino? %



Michelle Bachelet Sebastián Piñera



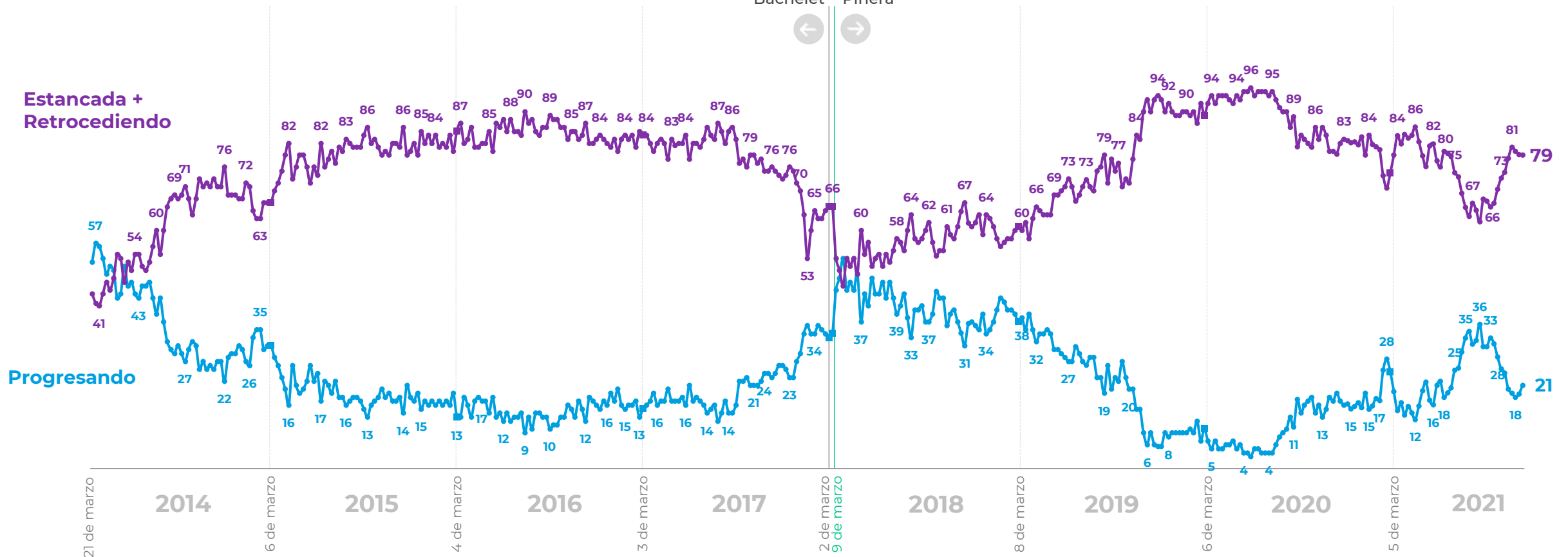
*La diferencia para completar 100% corresponde a las respuestas "Ni por el bueno ni por el malo" y "No sabe, no responde"

Percepción de progreso económico

¿Ud. cree que en el momento actual la economía chilena está: progresando, estancada o en retroceso? %



Michelle Bachelet Sebastián Piñera



*La diferencia para completar 100% corresponde a la respuesta "No sabe, no responde"

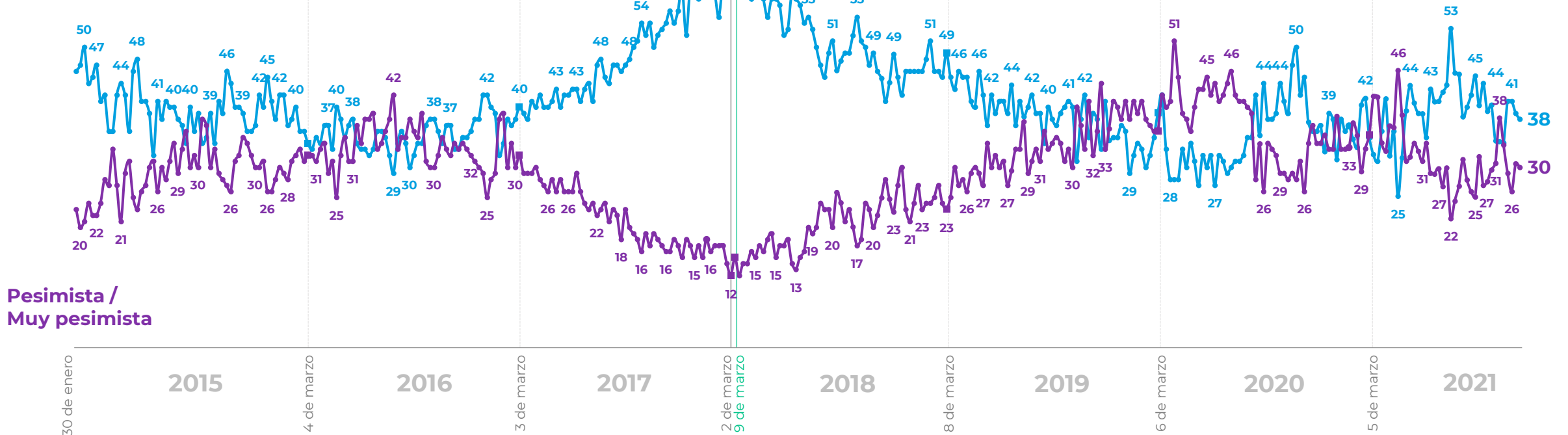
Expectativas futuro del país

En general, ¿Cómo se siente usted acerca del futuro del país? %



Michelle Bachelet Sebastián Piñera

Muy optimista / Optimista



Pesimista / Muy pesimista

*La diferencia para completar 100% corresponde a las respuestas "Ni optimista ni pesimista" y "No sabe, no responde"

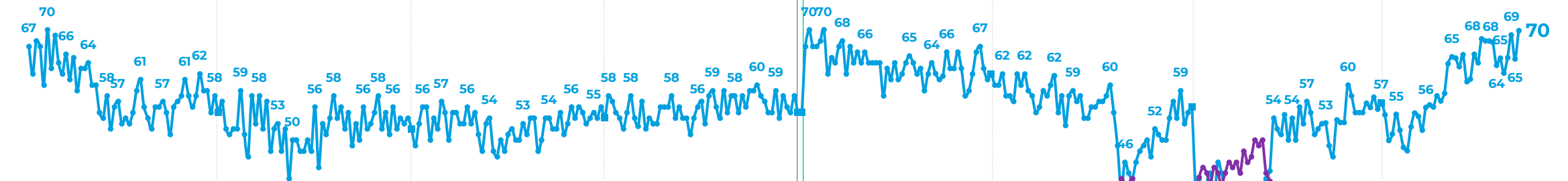
Evaluación económica personal y familiar

¿Cómo calificaría usted la situación económica actual de usted y su familia? %

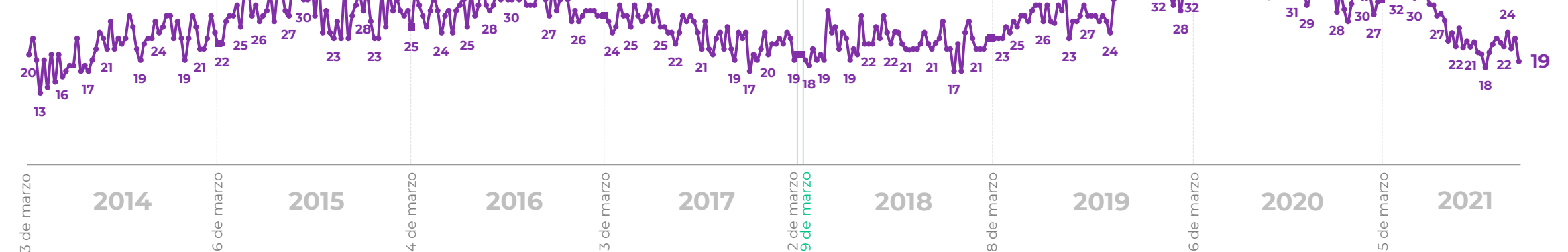


Michelle Bachelet Sebastián Piñera

Muy buena / Buena



Mala / Muy mala



*La diferencia para completar 100% corresponde a las respuestas "Ni buena ni mala" y "No sabe, no responde"

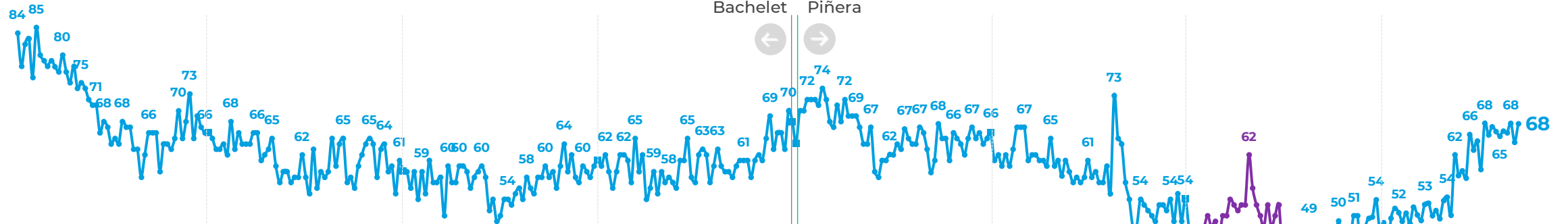
Percepción económica de las empresas

¿Cómo calificaría usted la situación económica actual de las empresas? %

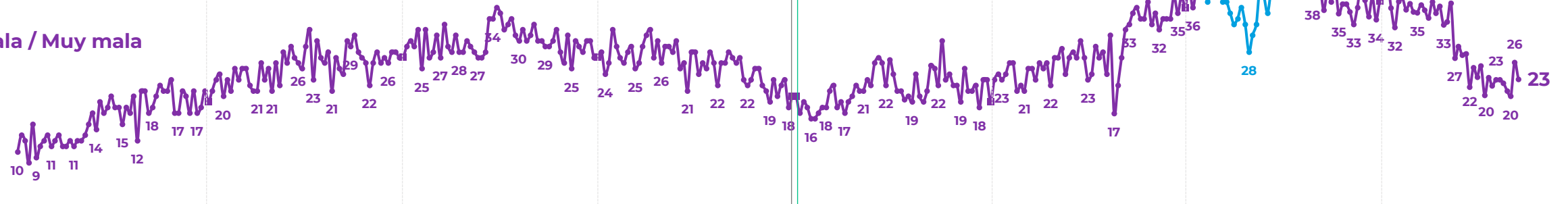


Michelle Bachelet Sebastián Piñera

Muy buena / Buena



Mala / Muy mala



13 de marzo 2014 2014 6 de marzo 2015 4 de marzo 2016 3 de marzo 2017 2 de marzo 9 de marzo 2018 8 de marzo 2019 6 de marzo 2020 5 de marzo 2021

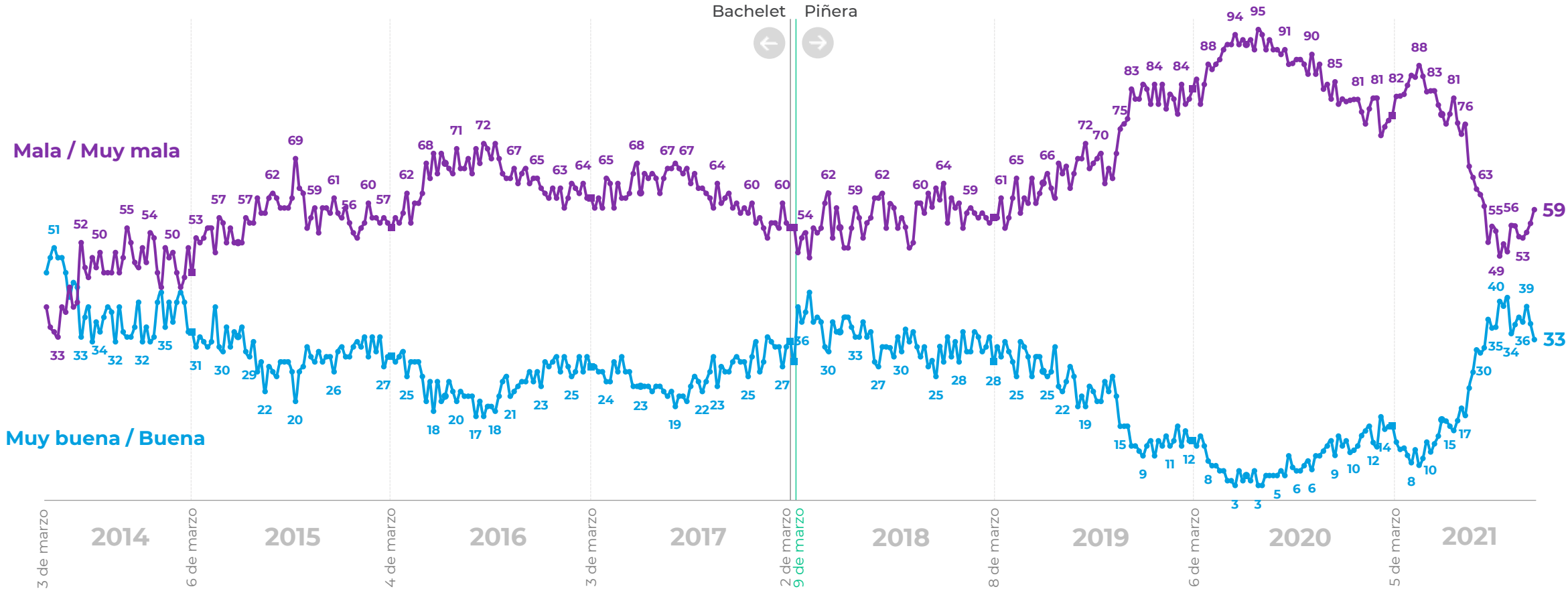
*La diferencia para completar 100% corresponde a las respuestas "Ni buena ni mala" y "No sabe, no responde"

Expectativas de empleo

¿Cómo calificaría usted la situación actual del empleo en el país? %



Michelle Bachelet Sebastián Piñera



*La diferencia para completar 100% corresponde a las respuestas "Ni buena ni mala" y "No sabe, no responde"

Expectativas de consumo

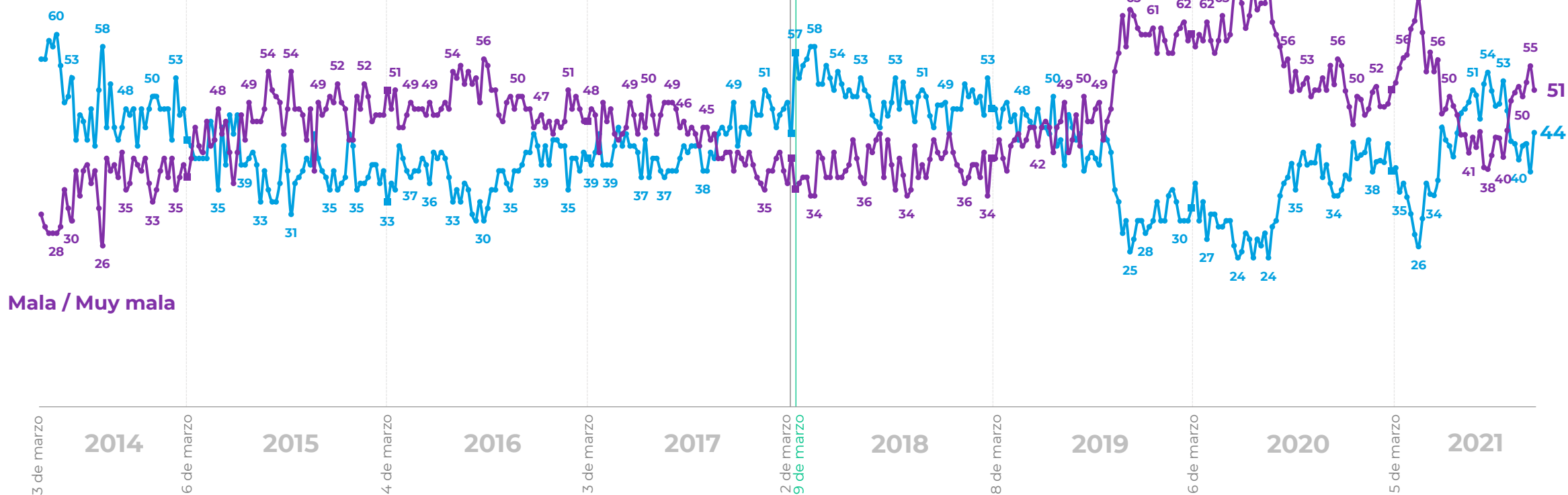
¿Cómo calificaría usted la situación económica de los consumidores para poder comprar bienes y servicios? %



Michelle Bachelet Sebastián Piñera



Muy buena / Buena



Mala / Muy mala

*La diferencia para completar 100% corresponde a las respuestas "Ni buena ni mala" y "No sabe, no responde"



Nueva de Lyon 145 Piso 2,
Providencia Santiago, Chile.
cadem@cadem.cl
+562 2438 6500

www.cadem.cl