



Έρευνα πολιτικής επικαιρότητας

prorata | 

**The hub of public opinion**



23 – 24 Αυγούστου 2021



# η ταυτότητα της έρευνας



ProRata A.E. Εταιρεία Ερευνών Κοινής Γνώμης και Εφαρμογών  
Επικοινωνίας  
(Αριθμός Μητρώου ΕΣΡ: 56)



Ποσοτική Έρευνα με online συμπλήρωση δομημένου  
ερωτηματολογίου



Πληθυσμός: Άτομα άνω των 17 ετών



Γεωγραφική κάλυψη: Σύνολο της επικράτειας



Μέγεθος δείγματος: 1800 ερωτηματολόγια  
Σταθμισμένα αποτελέσματα βάσει της πολιτικής αυτοτοποθέτησης  
στον άξονα Αριστερά - Δεξιά



Δειγματοληψία κρίσης



23 – 24 Αυγούστου 2021

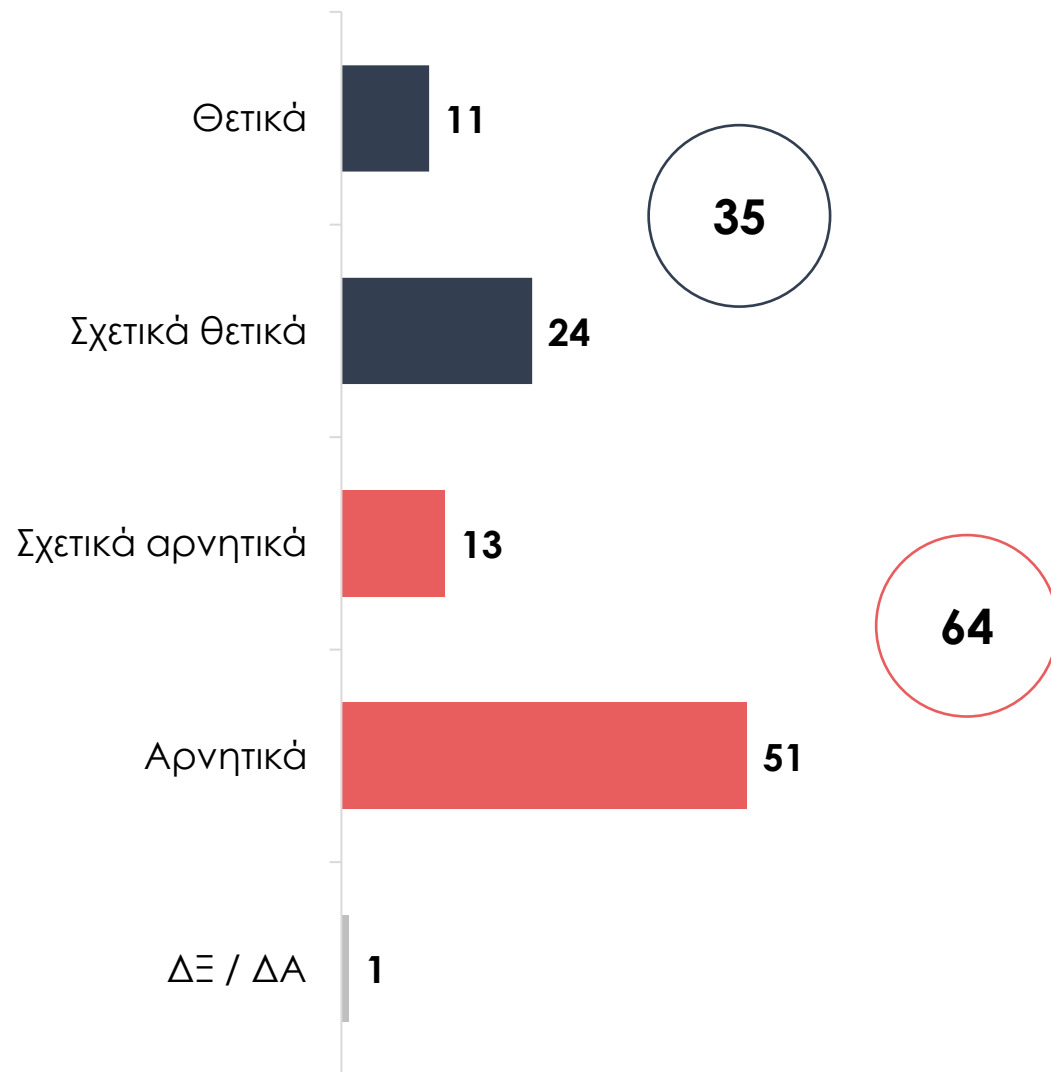
prorata | 



EN ISO 27001:2013  
No. 20201210004539



Πως αξιολογείτε τη συνολική διαχείριση των πυρκαγιών από την ελληνική κυβέρνηση;





## Πως αξιολογείτε τη συνολική διαχείριση των πυρκαγιών από την ελληνική κυβέρνηση;

Βάσει ηλικίας	17-34	35-54	Άνω των 55
Θετικά/Σχετικά θετικά	28%	33%	40%
Αρνητικά/Σχετικά αρνητικά	71%	67%	60%
ΔΑ / ΔΞ	1%	0%	0%

Βάσει τοποθέτησης στον άξονα Α-Δ	0-2	3-4	5	6-7	8-10	ΔΑ/Όλα αυτά πια δε σημαίνουν τίποτα
Θετικά/Σχετικά θετικά	2%	18%	32%	60%	62%	27%
Αρνητικά/Σχετικά αρνητικά	98%	82%	67%	40%	38%	72%
ΔΑ / ΔΞ	0%	0%	1%	0%	0%	1%



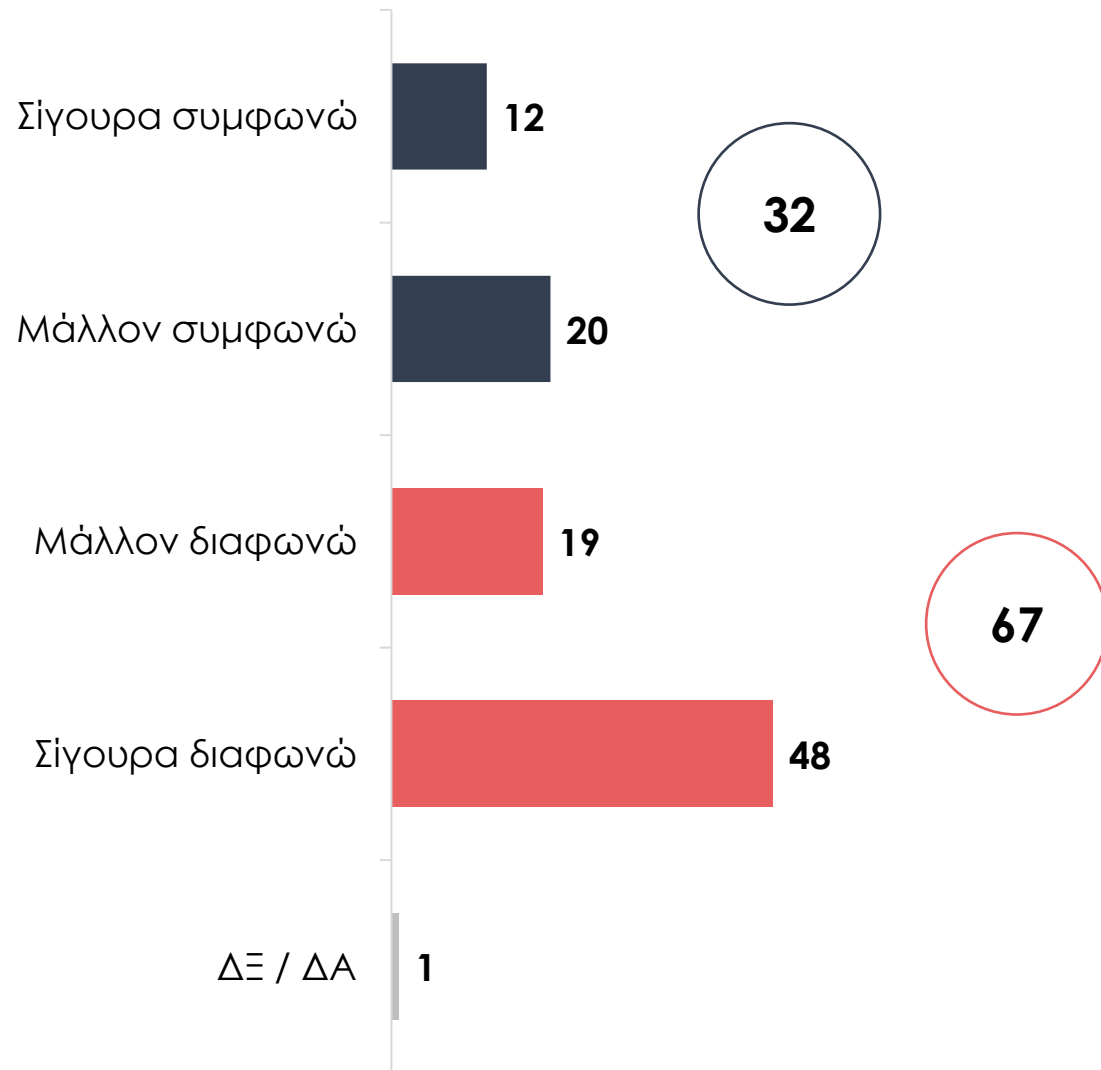
Πως αξιολογείτε τη συνολική διαχείριση των πυρκαγιών από την ελληνική κυβέρνηση;

Βάσει προηγούμενης ψήφου	Νέα Δημοκρατία	ΣΥΡΙΖΑ	ΚΙΝΑΛ / ΠΑΣΟΚ
Θετικά/Σχετικά θετικά	63%	6%	38%
Αρνητικά/Σχετικά αρνητικά	36%	94%	61%
ΔΑ / ΔΞ	1%	0%	1%

Βάσει πρόθεσης ψήφου	Νέα Δημοκρατία	ΣΥΡΙΖΑ	ΚΙΝΑΛ / ΠΑΣΟΚ
Θετικά/Σχετικά θετικά	83%	1%	35%
Αρνητικά/Σχετικά αρνητικά	16%	99%	65%
ΔΑ / ΔΞ	1%	0%	0%



Ορισμένοι ισχυρίζονται ότι «η κυβέρνηση δεν θα μπορούσε να κάνει πολλά περισσότερα ώστε να προληφθούν και να αντιμετωπιστούν οι φετινές πυρκαγιές, καθώς βιώνουμε τις συνέπειες της κλιματικής αλλαγής». Εσείς συμφωνείτε ή διαφωνείτε με την παραπάνω άποψη;





**Ορισμένοι ισχυρίζονται ότι «η κυβέρνηση δεν θα μπορούσε να κάνει πολλά περισσότερα ώστε να προληφθούν και να αντιμετωπιστούν οι φετινές πυρκαγιές, καθώς βιώνουμε τις συνέπειες της κλιματικής αλλαγής». Εσείς συμφωνείτε ή διαφωνείτε με την παραπάνω άποψη;**

<b>Βάσει ηλικίας</b>	<b>17-34</b>	<b>35-54</b>	<b>Άνω των 55</b>
Σίγουρα/Μάλλον συμφωνώ	22%	30%	36%
Σίγουρα/Μάλλον διαφωνώ	76%	70%	63%
ΔΑ / ΔΞ	2%	0%	1%

<b>Βάσει τοποθέτησης στον άξονα Α-Δ</b>	<b>0-2</b>	<b>3-4</b>	<b>5</b>	<b>6-7</b>	<b>8-10</b>	<b>ΔΑ/Όλα αυτά πια δε σημαίνουν τίποτα</b>
Σίγουρα/Μάλλον συμφωνώ	8%	19%	30%	50%	51%	24%
Σίγουρα/Μάλλον διαφωνώ	91%	81%	69%	49%	48%	75%
ΔΑ / ΔΞ	1%	1%	1%	1%	1%	1%



Ορισμένοι ισχυρίζονται ότι «η κυβέρνηση δεν θα μπορούσε να κάνει πολλά περισσότερα ώστε να προληφθούν και να αντιμετωπιστούν οι φετινές πυρκαγιές, καθώς βιώνουμε τις συνέπειες της κλιματικής αλλαγής». Εσείς συμφωνείτε ή διαφωνείτε με την παραπάνω άποψη;

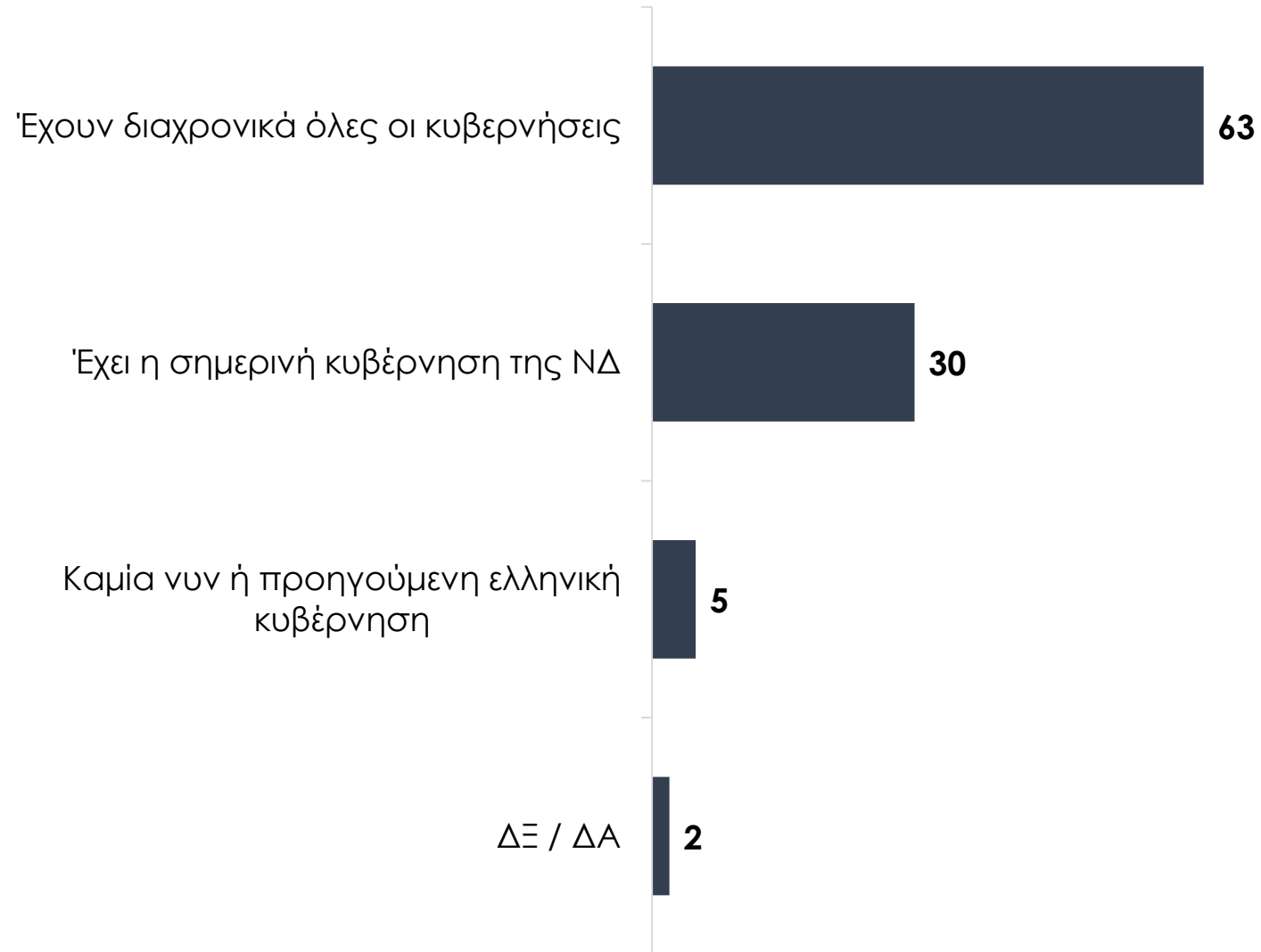
Βάσει προηγούμενης ψήφου	Νέα Δημοκρατία	ΣΥΡΙΖΑ	ΚΙΝΑΛ / ΠΑΣΟΚ
Σίγουρα/Μάλλον συμφωνώ	53%	9%	35%
Σίγουρα/Μάλλον διαφωνώ	46%	91%	64%
ΔΑ / ΔΞ	1%	0%	1%

Βάσει πρόθεσης ψήφου	Νέα Δημοκρατία	ΣΥΡΙΖΑ	ΚΙΝΑΛ / ΠΑΣΟΚ
Σίγουρα/Μάλλον συμφωνώ	69%	6%	27%
Σίγουρα/Μάλλον διαφωνώ	30%	94%	73%
ΔΑ / ΔΞ	1%	0%	0%





## Κατά τη γνώμη σας την κύρια ευθύνη για τις καταστροφές από τις φετινές πυρκαγιές στην Ελλάδα...





## Κατά τη γνώμη σας την κύρια ευθύνη για τις καταστροφές από τις φετινές πυρκαγιές στην Ελλάδα...

Βάσει ηλικίας	17-34	35-54	Άνω των 55
Έχουν διαχρονικά όλες οι κυβερνήσεις	64%	63%	62%
Έχει η σημερινή κυβέρνηση της ΝΔ	27%	29%	32%
Καμία νυν ή προηγούμενη ελληνική κυβέρνηση	7%	6%	5%
ΔΞ / ΔΑ	2%	2%	1%

Βάσει τοποθέτησης στον άξονα Α-Δ	0-2	3-4	5	6-7	8-10	ΔΑ/Όλα αυτά πια δε σημαίνουν τίποτα
Έχουν διαχρονικά όλες οι κυβερνήσεις	38%	50%	62%	77%	74%	74%
Έχει η σημερινή κυβέρνηση της ΝΔ	61%	47%	30%	11%	12%	21%
Καμία νυν ή προηγούμενη ελληνική κυβέρνηση	1%	1%	6%	8%	11%	3%
ΔΞ / ΔΑ	0%	2%	2%	4%	3%	2%



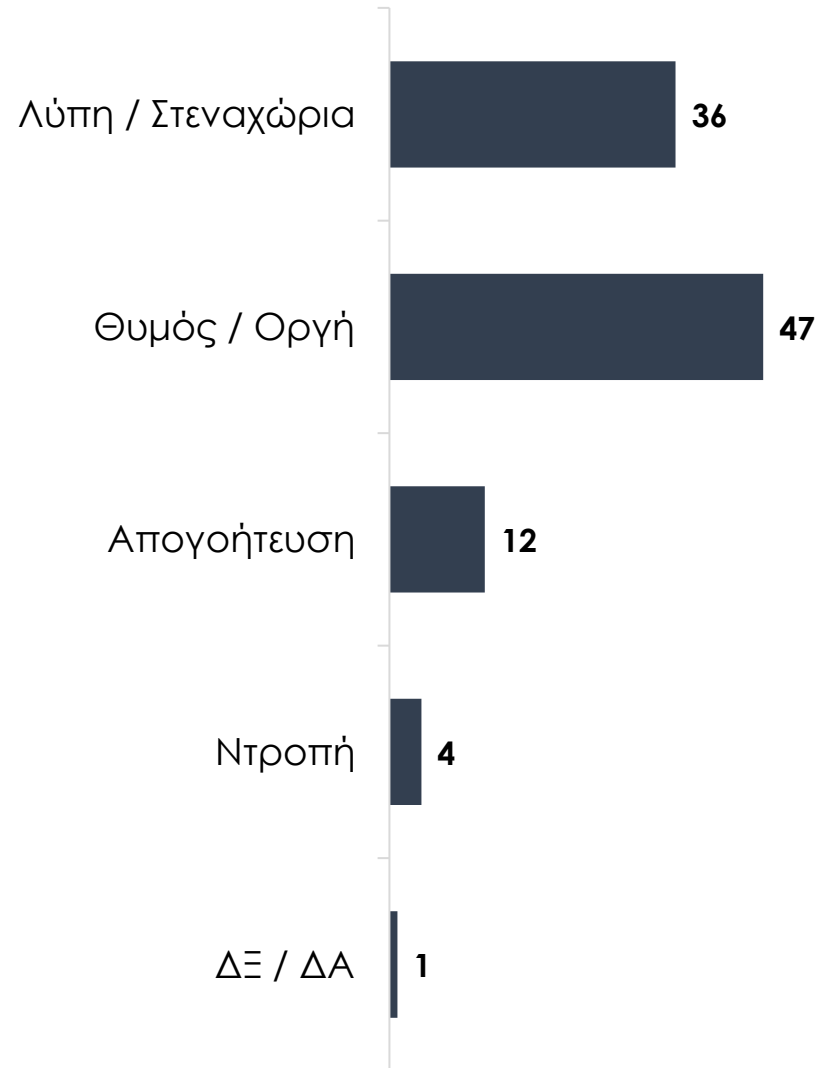
## Κατά τη γνώμη σας την κύρια ευθύνη για τις καταστροφές από τις φετινές πυρκαγιές στην Ελλάδα...

Βάσει προηγούμενης ψήφου	Νέα Δημοκρατία	ΣΥΡΙΖΑ	ΚΙΝΑΛ / ΠΑΣΟΚ
Έχουν διαχρονικά όλες οι κυβερνήσεις	73%	35%	65%
Έχει η σημερινή κυβέρνηση της ΝΔ	14%	63%	24%
Καμία νυν ή προηγούμενη ελληνική κυβέρνηση	10%	1%	7%
ΔΞ / ΔΑ	3%	1%	4%

Βάσει πρόθεσης ψήφου	Νέα Δημοκρατία	ΣΥΡΙΖΑ	ΚΙΝΑΛ / ΠΑΣΟΚ
Έχουν διαχρονικά όλες οι κυβερνήσεις	81%	23%	64%
Έχει η σημερινή κυβέρνηση της ΝΔ	1%	76%	26%
Καμία νυν ή προηγούμενη ελληνική κυβέρνηση	13%	0%	7%
ΔΞ / ΔΑ	5%	1%	3%



Ποιο συναίσθημα σας δημιουργείται κυρίως από τις πυρκαγιές που ξέσπασαν το τελευταίο διάστημα;





Ποιο συναίσθημα σας δημιουργείται κυρίως από τις πυρκαγιές που ξέσπασαν το τελευταίο διάστημα;

Βάσει ηλικίας	17-34	35-54	Άνω των 55
Λύπη / Στεναχώρια	39%	36%	35%
Θυμός / Οργή	43%	46%	48%
Απογοήτευση	13%	13%	11%
Ντροπή	4%	3%	5%
ΔΞ / ΔΑ	1%	2%	1%

Βάσει τοποθέτησης στον άξονα Α-Δ	0-2	3-4	5	6-7	8-10	ΔΑ/Όλα αυτά πια δε σημαίνουν τίποτα
Λύπη / Στεναχώρια	13%	29%	35%	52%	47%	34%
Θυμός / Οργή	69%	50%	49%	31%	40%	46%
Απογοήτευση	10%	15%	12%	14%	9%	9%
Ντροπή	7%	4%	4%	2%	3%	7%
ΔΞ / ΔΑ	1%	2%	2%	1%	1%	4%



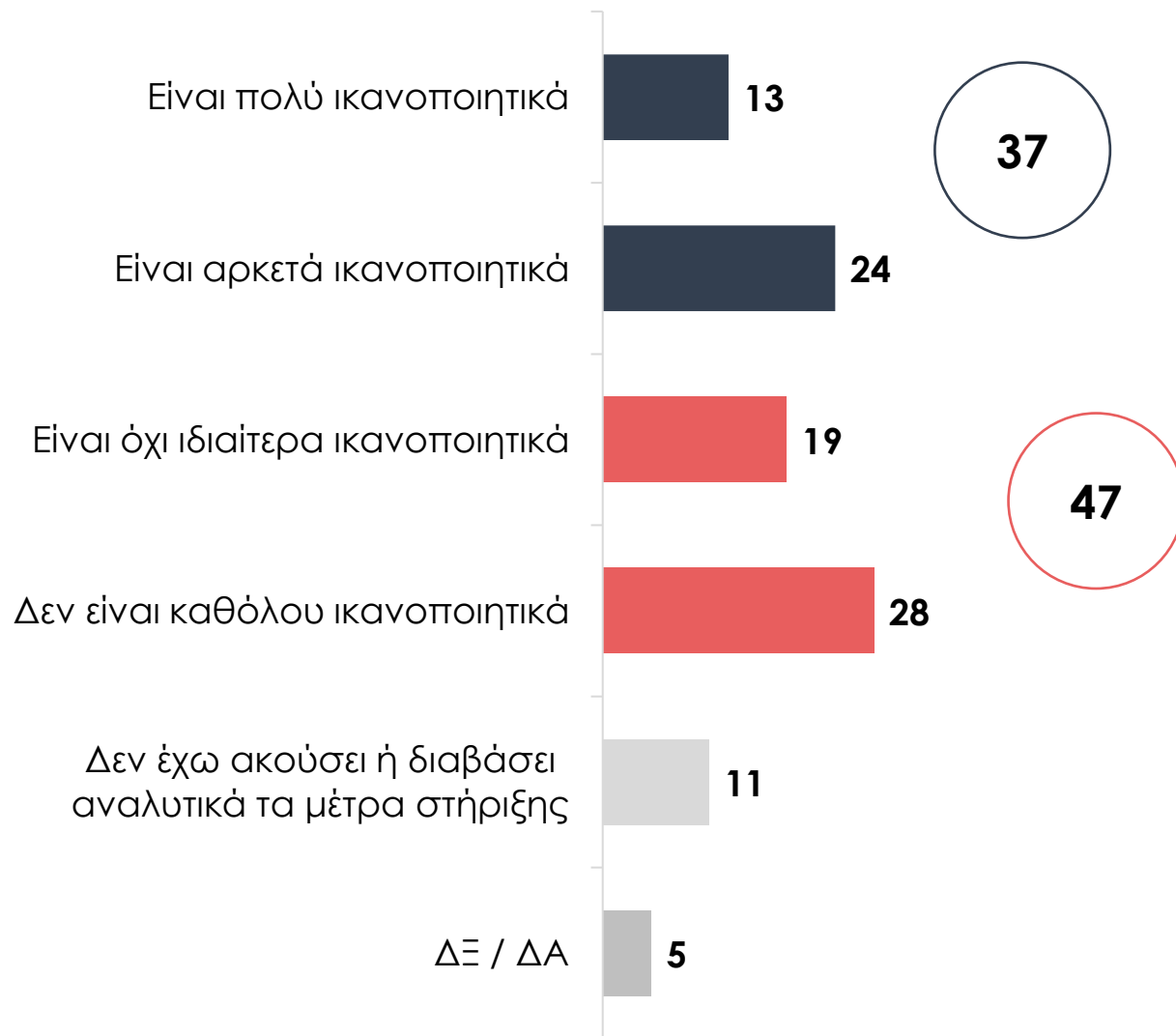
Ποιο συναίσθημα σας δημιουργείται κυρίως από τις πυρκαγιές που ξέσπασαν το τελευταίο διάστημα;

Βάσει προηγούμενης ψήφου	Νέα Δημοκρατία	ΣΥΡΙΖΑ	ΚΙΝΑΛ / ΠΑΣΟΚ
Λύπη / Στεναχώρια	53%	18%	42%
Θυμός / Οργή	34%	66%	37%
Απογοήτευση	10%	10%	19%
Ντροπή	2%	5%	2%
ΔΞ / ΔΑ	1%	1%	0%

Βάσει πρόθεσης ψήφου	Νέα Δημοκρατία	ΣΥΡΙΖΑ	ΚΙΝΑΛ / ΠΑΣΟΚ
Λύπη / Στεναχώρια	65%	12%	43%
Θυμός / Οργή	22%	72%	38%
Απογοήτευση	11%	9%	16%
Ντροπή	1%	6%	3%
ΔΞ / ΔΑ	1%	1%	0%



Η κυβέρνηση ανακοίνωσε μια σειρά μέτρων στήριξης νοικοκυριών και επιχειρήσεων των περιοχών που επλήγησαν από τις πυρκαγιές. Εφόσον τα γνωρίζετε, σε ποιον βαθμό θεωρείτε ότι αυτά είναι ικανοποιητικά;





Η κυβέρνηση ανακοίνωσε μια σειρά μέτρων στήριξης νοικοκυριών και επιχειρήσεων των περιοχών που επλήγησαν από τις πυρκαγιές. Εφόσον τα γνωρίζετε, σε ποιον βαθμό θεωρείτε ότι αυτά είναι ικανοποιητικά;

Βάσει ηλικίας	17-34	35-54	Άνω των 55
Είναι πολύ/αρκετά ικανοποιητικά	29%	36%	40%
Είναι όχι ιδιαίτερα/καθόλου ικανοποιητικά	47%	49%	46%
Δεν έχω ακούσει ή διαβάσει αναλυτικά τα μέτρα στήριξης	19%	10%	9%
ΔΑ / ΔΞ	5%	5%	5%

Βάσει τοποθέτησης στον άξονα Α-Δ	0-2	3-4	5	6-7	8-10	ΔΑ/Όλα αυτά πια δε σημαίνουν τίποτα
Είναι πολύ/αρκετά ικανοποιητικά	3%	23%	38%	59%	60%	26%
Είναι όχι ιδιαίτερα/καθόλου ικανοποιητικά	85%	58%	47%	26%	27%	55%
Δεν έχω ακούσει ή διαβάσει αναλυτικά τα μέτρα στήριξης	9%	12%	10%	11%	8%	13%
ΔΑ / ΔΞ	3%	7%	5%	4%	5%	7%





Η κυβέρνηση ανακοίνωσε μια σειρά μέτρων στήριξης νοικοκυριών και επιχειρήσεων των περιοχών που επλήγησαν από τις πυρκαγιές. Εφόσον τα γνωρίζετε, σε ποιον βαθμό θεωρείτε ότι αυτά είναι ικανοποιητικά;

Βάσει προηγούμενης ψήφου	Νέα Δημοκρατία	ΣΥΡΙΖΑ	ΚΙΝΑΛ / ΠΑΣΟΚ
Είναι πολύ/αρκετά ικανοποιητικά	61%	11%	46%
Είναι όχι ιδιαίτερα/καθόλου ικανοποιητικά	25%	76%	37%
Δεν έχω ακούσει ή διαβάσει αναλυτικά τα μέτρα στήριξης	9%	10%	7%
ΔΑ / ΔΞ	5%	3%	9%

Βάσει πρόθεσης ψήφου	Νέα Δημοκρατία	ΣΥΡΙΖΑ	ΚΙΝΑΛ / ΠΑΣΟΚ
Είναι πολύ/αρκετά ικανοποιητικά	78%	3%	45%
Είναι όχι ιδιαίτερα/καθόλου ικανοποιητικά	8%	86%	36%
Δεν έχω ακούσει ή διαβάσει αναλυτικά τα μέτρα στήριξης	10%	7%	8%
ΔΑ / ΔΞ	4%	4%	11%



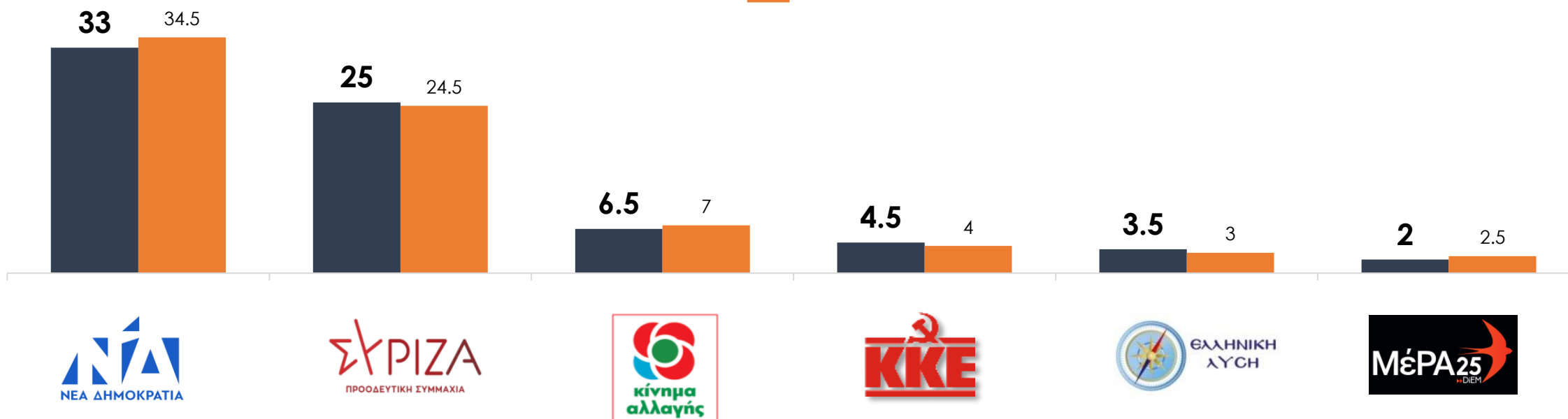
# Πρόθεση ψήφου



ΑΛΛΟ ΚΟΜΜΑ	<b>8</b>
ΑΚΥΡΟ / ΛΕΥΚΟ / ΔΕΝ ΘΑ ΨΗΦΙΣΩ	<b>3</b>
ΔΕΝ ΕΧΩ ΑΠΟΦΑΣΙΣΕΙ / ΔΑ	<b>14.5</b>

■ Αύγουστος 2021

■ Ιούλιος 2021



prorata | 