



CASA
GRES




C A T Á L O G O

- Revestimientos
- Acabados Arquitectónicos
- Ladrillos Tipo Klinker
- Ladrillos Fachada
- Ladrillos Divisorios
- Pavimentos Articulados
- Cubiertas
- Entrepisos



Construye tus sueños naturalmente!!

REVESTIMIENTOS LÍNEA SPETTRO




**TABLETA ITÁLICA
LISA SPETTRO
PRIMAVERA**

Tamaño 7x25x0.8 cms
Rendimiento 56 und/ m²
Peso 15 kg/ m²
Und de empaque 2m²



**TABLETA ITÁLICA
RÚSTICA SPETTRO
PRIMAVERA**

Tamaño 7x25x0.9 cms
Rendimiento 56 und/ m²
Peso 17 kg/ m²
Und de empaque 2m²




**TABLETA ITÁLICA
LISA SPETTRO
INVIERNO**

Tamaño 7x25x0.8 cms
Rendimiento 56 und/ m²
Peso 15 kg/ m²
Und de empaque 2m²



**TABLETA ITÁLICA
RÚSTICA SPETTRO
INVIERNO**

Tamaño 7x25x0.9 cms
Rendimiento 56 und/ m²
Peso 17 kg/ m²
Und de empaque 2m²




**TABLETA ITÁLICA
LISA SPETTRO
OTOÑO**

Tamaño 7x25x0.8 cms
Rendimiento 56 und/ m²
Peso 15 kg/ m²
Und de empaque 2m²



**TABLETA ITÁLICA
RÚSTICA SPETTRO
OTOÑO**

Tamaño 7x25x0.9 cms
Rendimiento 56 und/ m²
Peso 17 kg/ m²
Und de empaque 2m²



**TABLETA ITÁLICA
LISA SPETTRO
VERANO**

Tamaño 7x25x0.8 cms
Rendimiento 56 und/ m²
Peso 15 kg/ m²
Und de empaque 2m²



**TABLETA ITÁLICA
RÚSTICA SPETTRO
VERANO**

Tamaño 7x25x0.9 cms
Rendimiento 56 und/ m²
Peso 17 kg/ m²
Und de empaque 2m²



Las fotografías son una representación del producto, puede variar el tono y la textura. Los pesos y dimensiones pueden variar en tolerancias definidas por las normas vigentes. Rendimientos estimados según la dilatación recomendada para cada producto. Consultar Fichas Técnicas en nuestra página web www.casagres.com

REVESTIMIENTOS TABLETAS




TABLETA ITÁLICA LISA ROJA

Tamaño 7x25x0.8 cms
Rendimiento 56 und/ m²
Peso 14.5 kg/ m²
Und de empaque 2m²



TABLETA ITÁLICA RÚSTICA ROJA

Tamaño 7x25x0.9 cms
Rendimiento 56 und/ m²
Peso 16.5 kg/ m²
Und de empaque 2m²




TABLETA ITÁLICA LISA MORO

Tamaño 7x25x0.8 cms
Rendimiento 56 und/ m²
Peso 15 kg/ m²
Und de empaque 2m²



TABLETA ITÁLICA RÚSTICA MORO

Tamaño 7x25x0.9 cms
Rendimiento 56 und/ m²
Peso 17 kg/ m²
Und de empaque 2m²




TABLETA ITÁLICA LISA ARENA

Tamaño 7x25x0.8 cms
Rendimiento 56 und/ m²
Peso 15 kg/ m²
Und de empaque 2m²



TABLETA ITÁLICA RÚSTICA ARENA

Tamaño 7x25x0.9 cms
Rendimiento 56 und/ m²
Peso 17 kg/ m²
Und de empaque 2m²



TABLETA ITÁLICA LISA TERRAZO

Tamaño 7x25x0.8 cms
Rendimiento 56 und/ m²
Peso 15 kg/ m²
Und de empaque 2m²



TABLETA ITÁLICA RÚSTICA TERRAZO

Tamaño 7x25x0.9 cms
Rendimiento 56 und/ m²
Peso 17 kg/ m²
Und de empaque 2m²



TABLETA ITÁLICA LISA SALMÓN

Tamaño 7x25x0.8 cms
Rendimiento 56 und/ m²
Peso 15 kg/ m²
Und de empaque 2m²



TABLETA ITÁLICA RÚSTICA SALMÓN

Tamaño 7x25x0.9 cms
Rendimiento 56 und/ m²
Peso 17 kg/ m²
Und de empaque 2m²

REVESTIMIENTOS TABLETAS



TABLETA CLÁSICA LISA ROJA

Tamaño 10x20x0.8 cms
Rendimiento 48 und/ m²
Peso 14.5 kg/ m²
Und de empaque 2m²



TABLETA CLÁSICA LISA CEDRO ROJO

Tamaño 10x20x0.8 cms
Rendimiento 48 und/ m²
Peso 15 kg/ m²
Und de empaque 2m²



TABLÓN ROMANO LISO ROJO

Tamaño 20.5x20.5x1 cms
Rendimiento 24 und/ m²
Peso 21 kg/ m²
Und de empaque 1m²



TABLÓN ROMANO LISO ARENA

Tamaño 20.5x20.5x1 cms
Rendimiento 24 und/ m²
Peso 21.2 kg/ m²
Und de empaque 1m²



TABLETA SALAMINA RÚSTICA ROJA

Tamaño 10x10x0.9 cms
Rendimiento 100 und/ m²
Peso 19 kg/ m²
Und de empaque 1m²




Las fotografías son una representación del producto, puede variar el tono y la textura. Los pesos y dimensiones pueden variar en tolerancias definidas por las normas vigentes. Rendimientos estimados según la dilatación recomendada para cada producto.

Consultar Fichas Técnicas en nuestra página web www.casagres.com

ACABADOS ARQUITECTÓNICOS



ESCALERAS



**HUELLA
ESCALERA ROJA**
Tamaño 20.5x25x1 cms
Rendimiento 5 und/ m
Peso 6.5 kg/ m
Und de empaque 4 m



**CONTRAHUELLA
ESCALERA ROJA**
Tamaño 20x20x1 cms
Rendimiento 5 und/ m
Peso 5.5 kg/ m
Und de empaque 4 m



**HUELLA
ESCALERA ARENA**
Tamaño 20.5x25x1 cms
Rendimiento 5 und/ m
Peso 6.6 kg/ m
Und de empaque 4 m



**CONTRAHUELLA
ESCALERA ARENA**
Tamaño 20x20x1 cms
Rendimiento 5 und/ m
Peso 5.7 kg/ m
Und de empaque 4 m



**ESQUINERO
ÍTÁLICA LISO ROJO**
Tamaño 7x25x12 cms
Rendimiento 14 und/ m
Peso 8.4 kg/ m
Und de empaque 2 m



**GUARDAESCOBA
COLONIAL
ROJO / CEDRO**
Tamaño 8.5x20x0.8 cms
Rendimiento 5 und/ m
Peso 1.3 a 1.4 kg/ m
Und de empaque 18 m

BORDES



**REMATE
ARAGÓN ROJO**
Tamaño 10x20x1.5 cms
Rendimiento 10 und/ m
Peso 15 kg/ m cerrado
Peso 7.5 kg/ m abierto
Und de empaque 1 m



**LOMO
BALLENA ROJO**
Tamaño 20x20x1 cms
Rendimiento 5 und/ m
Peso 7 kg/ m
Und de empaque 2 m



**REMATE
ARAGÓN ARENA**
Tamaño 10x20x1.5 cms
Rendimiento 10 und/ m
Peso 15.2 kg/ m cerrado
Peso 7.7 kg/ m abierto
Und de empaque 1 m



**LOMO
BALLENA ARENA**
Tamaño 20x20x1 cms
Rendimiento 5 und/ m
Peso 7.2 kg/ m
Und de empaque 2 m

CALADOS



**CALADO
CIRCULO ROJO DE 10**
Tamaño 20x20x10 cms
Rendimiento 23 und/ m²
Peso 3.5 kg/ und



**CALADO
CIRCULO ROJO DE 15**
Tamaño 20x20x15 cms
Rendimiento 23 und/ m²
Peso 5.2 kg/ und



**CALADO
TREBOL ROJO DE 10**
Tamaño 20x20x10 cms
Rendimiento 23 und/ m²
Peso 3.5 kg/ und



**CALADO
TREBOL ROJO DE 15**
Tamaño 20x20x15 cms
Rendimiento 23 und/ m²
Peso 5.2 kg/ und

ACABADOS



**JAMBA
SALMONA**
Tamaño 6x12x16 cms
Rendimiento 14 und/ m
Peso 1.8 kg/ und



**ALFAGTA
SALMONA**
Tamaño 12x6x25 cms
Rendimiento 14.2 und/ m
Peso 2.5 kg/ und



**LAGRIMAL
MURO 15 ROJO**
Tamaño 25x25x4 cms
Rendimiento 4 und/ m
Peso 3,9 Kg x und



LADRILLOS TIPO KLINKER



CARAVISTA ARENA



CARAVISTA ARKITEKT ARENA


Tamaño 6x24x12 cms
Rendimiento 57 und/ m²
Peso 2.2 kg/und



ENCHAPE TRADICIONAL ARKITEKT ARENA

Tamaño 6x24x1.3 cms
Rendimiento 57 und/ m²
Peso 0.65 kg/und

CARAVISTA MORO



CARAVISTA ARKITEKT MORO

Tamaño 6x24x12 cms
Rendimiento 57 und/ m²
Peso 2.2 kg/und



ENCHAPE TRADICIONAL ARKITEKT MORO

Tamaño 6x24x1.3 cms
Rendimiento 57 und/ m²
Peso 0.65 kg/und

CARAVISTA GRIS



CARAVISTA ARKITEKT GRIS

Tamaño 6x24x12 cms
Rendimiento 57 und/ m²
Peso 2.2 kg/und



ENCHAPE TRADICIONAL ARKITEKT GRIS

Tamaño 6x24x1.3 cms
Rendimiento 57 und/ m²
Peso 0.60 kg/und

LADRILLOS TIPO KLINKER



CARAVISTA ARKITEKT SALMONA

Tamaño 6x24.5x12 cms
Rendimiento 56 und/ m²
Peso 2.2 kg/und



ENCHAPE TRADICIONAL ARKITEKT SALMONA

Tamaño 6x24.5x1.3 cms
Rendimiento 56 und/ m²
Peso 0.6 kg/und

CARAVISTA ROJO



CARAVISTA ARKITEKT ROJO

Tamaño 6x24x12 cms
Rendimiento 57 und/ m²
Peso 2.1 kg/und



ENCHAPE TRADICIONAL ARKITEKT ROJO

Tamaño 6x24x1.3 cms
Rendimiento 57 und/ m²
Peso 0.60 kg/und



Las fotografías son una representación del producto, puede variar el tono y la textura. Los pesos y dimensiones pueden variar en tolerancias definidas por las normas vigentes. Rendimientos estimados con dilatación de 10 milímetros

Consultar Fichas Técnicas en nuestra página web www.casagres.com

LADRILLOS TIPO KLINKER



GRAN FORMATO ARENA



**GRAN FORMATO
ARKITEKT
RÚSTICO ARENA X 12**
Tamaño 5x39.5x12 cms
Rendimiento 41 und/ m²
Peso 2.9 kg/und



**GRAN FORMATO
ARKITEKT
RÚSTICO ARENA X 14.5**
Tamaño 15x40x14.5 cms
Rendimiento 40 und/ m²
Peso 3.2 kg/und

GRAN FORMATO MORO



**GRAN FORMATO
ARKITEKT
RÚSTICO MORO X 12**
Tamaño 5x39.5x12 cms
Rendimiento 41 und/ m²
Peso 2.9 kg/und



ESQUINERO ARENA



ESQUINERO ARKITEKT CORTO ARENA

Tamaño 6x14x12 cms
Rendimiento 14 und / m²
Peso 0.93 kg/und



ESQUINERO ARKITEKT LARGO ARENA

Tamaño 6x26x12 cms
Rendimiento 14 und / m²
Peso 1.35 kg/und



Disponible en

 ROJO

 MORO

ENCHAPE ARKITEKT 1/4 X 26 ARENA

Tamaño 6x26x3 cms
Rendimiento 53 und / m²
Peso 0.76 kg/und

ROMANO ARENA



ROMANO ARKITEKT ARENA

Tamaño 6x30x14.5 cms
Rendimiento 46 und / m²
Peso 2.7 kg/und



ENCHAPE TRADICIONAL ROMANO ARENA

Tamaño 6x30x1.3 cms
Rendimiento 46 und / m²
Peso 0.55 kg/und

LADRILLOS TIPO KLINKER



LADRILLOS FACHADA



CARAVISTA LISO ROJO

Tamaño 6x24x12 cms
Rendimiento 57 und/ m²
Peso 1.9 kg/und



ENCHAPE CARAVISTA LISO ROJO

Tamaño 6x24x1 cms
Rendimiento 57 und/ m²
Peso 0.55 kg/und

LISO ROJO



LADRILLO BOCADILLO DE 22

Tamaño 5x22x10 cms
Rendimiento 72 und/ m²
Peso 2.7 kg/und

CORCHO ROJO



CARAVISTA CORCHO ROJO

Tamaño 6x24x12 cms
Rendimiento 57 und/ m²
Peso 1.8 kg/und



ENCHAPE CARAVISTA CORCHO ROJO

Tamaño 6x24x1 cms
Rendimiento 57 und/ m²
Peso 0.5 kg/und

CORCHO RECOCIDO



CARAVISTA CORCHO RECOCIDO

Tamaño 6x26x11.7 cms
Rendimiento 60 und/ m²
Peso 1.5 kg/und



ENCHAPE CARAVISTA CORCHO RECOCIDO

Tamaño 6x23x1 cms
Rendimiento 60 und/ m²
Peso 0.45 kg/und

LADRILLOS FACHADA


ROMANO

ROMANO PV DE 6

Tamaño 6x30x13 cms
Rendimiento 46 und / m²
Peso 2.1 kg/und

ROMANO PV DE 6

Tamaño 6x30x14.5 cms
Rendimiento 46 und / m²
Peso 2.7 kg/und



ENCHAPE ROMANO PV DE 6

Tamaño 6x30x1 cms
Rendimiento 46 und / m²
Peso 0,55 kg/und



*** Nuevo**

* Perforación Vertical

* Perforación Horizontal

ESTRUCTURAL

ESTRUCTURAL PV DE 10


Tamaño 10x30x13 cms
Rendimiento 29 und / m²
Peso 3.5 kg/und

ESTRUCTURAL PV DE 13

Tamaño 13x30x13 cms
Rendimiento 23 und / m²
Peso 4.6 kg/und

ENCHAPE ESTRUCTURAL PV DE 10

Tamaño 10x30x1 cms
Rendimiento 29 und / m²
Peso 0,75 kg/und



COMPLEMENTO PH DE 10

Tamaño 10x30x13 cms
Rendimiento 29 und / m²
Peso 3.7 kg/und

COMPLEMENTO PH DE 13

Tamaño 13x30x13 cms
Rendimiento 23 und / m²
Peso 4 kg/und

ENCHAPE ESTRUCTURAL PV DE 13

Tamaño 13x30x1 cms
Rendimiento 23 und / m²
Peso 1 kg/und

ESTRUCTURAL PV DE 40

Tamaño 12x19x39.5 cms
Rendimiento 12 und / m²
Peso 9.7 kg/und



*** Nuevo**



Las fotografías son una representación del producto, puede variar el tono y la textura. Los pesos y dimensiones pueden variar en tolerancias definidas por las normas vigentes.
Rendimientos estimados con dilatación de 10 milímetros
Consultar Fichas Técnicas en nuestra página web www.casagres.com

LADRILLOS DIVISORIO



**FAROL
DE 10X30**
Tamaño 19x30x10 cms
Rendimiento 16 und / m²
Peso 4.8 kg/und



**FAROL
MEDIO DE 10**
Tamaño 19x15x10 cms
Rendimiento 30 und / m²
Peso 2.5 kg/und



**FAROL 3 HUECOS
DE 10X40**
Tamaño 19x40x10 cms
Rendimiento 12 und / m²
Peso 5.6 kg/und



**FAROL 3 HUECOS
MEDIO DE 10**
Tamaño 19x20x10 cms
Rendimiento 23 und / m²
Peso 2.9 kg/und



**TERMINAL
RAYADO DE 10**
Tamaño 19x30x10 cms
Rendimiento 16 und / m²
Peso 5.8 kg/und



**TERMINAL
RAYADO DE 12**
Tamaño 19x30x12 cms
Rendimiento 16 und / m²
Peso 6.4 kg/und

FAROL DE 30



**FAROL
DE 12X30**
Tamaño 19x30x12 cms
Rendimiento 16 und / m²
Peso 5.3 kg/und



**FAROL
MEDIO DE 12**
Tamaño 19x15x12 cms
Rendimiento 31 und / m²
Peso 2.7 kg/und

FAROL DE 40



**FAROL 6 HUECOS
DE 12X40**
Tamaño 19x40x12 cms
Rendimiento 12 und / m²
Peso 6.8 kg/und



**FAROL 6 HUECOS
MEDIO DE 12**
Tamaño 19x20x12 cms
Rendimiento 24 und / m²
Peso 3.2 kg/und

TERMINAL



**TERMINAL
RAYADO DE 10x40**
Tamaño 19x39.5x9 cms
Rendimiento 11.6 und / m²
Peso 6.40 kg/und

*** NUEVO**

PAVIMENTOS ARTICULADOS

ADOQUÍN RECTANGULAR

ADOQUÍN RECTANGULAR DE 3

Tamaño 10x20x3 cms
Rendimiento 50 und / m²
Peso 1.5 kg/und

Uso Tráfico Vehicular

ADOQUÍN RECTANGULAR DE 5

Tamaño 10x20x5 cms
Rendimiento 50 und / m²
Peso 2.15 kg/und

Uso Tráfico Vehicular



ADOQUÍN RECTANGULAR DE 8

Tamaño 10x20x8 cms
Rendimiento 50 und / m²
Peso 3.3 kg/und

Uso Tráfico Vehicular Pesado

ADOQUÍN CORBATÍN

ADOQUÍN CORBATÍN DE 3

Tamaño 10x20x3 cms
Rendimiento 55 und / m²
Peso 1.2 kg/und

Uso Tráfico Vehicular



ADOQUÍN CORBATÍN DE 5

Tamaño 10x20x5 cms
Rendimiento 55 und / m²
Peso 1.8 kg/und

Uso Tráfico Vehicular



Las fotografías son una representación del producto, puede variar el tono y la textura. Los pesos y dimensiones pueden variar en tolerancias definidas por las normas vigentes.
Rendimientos estimados sin dilatación
Consultar Fichas Técnicas en nuestra página web www.casagres.com

PAVIMENTOS ARTICULADOS



ADOQUÍN VITRIFICADO

Tamaño 9.5x19.4x5 cms
Rendimiento 54 und / m²
Peso 2 kg/und

Uso Tráfico Vehicular

ADOQUÍN VITRIFICADO



BORDE DE ANDÉN



BORDE DE ANDÉN

Tamaño 6x20x12 cms
Rendimiento 17 und / m
Peso 2.9 kg/und

Uso Tráfico Vehicular



BORDE DE ANDÉN MEDIO

Tamaño 6x12x12 cms
Rendimiento 17 und / m
Peso 2 kg/und

Uso Tráfico Vehicular

OTROS ADOQUINES



ADOQUÍN CAÑUELA

Tamaño 10x26x6 cms
Rendimiento 9 und / m
Peso 2.1 kg/und


Uso Tráfico Vehicular



ADOQUÍN ECOLÓGICO

Tamaño 19x19x7 cms
Rendimiento 25 und / m
Peso 2.5 kg/und

PIZARRA ROJA



TEJA PIZARRA ROJA


Tamaño 34x22 cms
Rendimiento 18 und/ m²
Traslapo transversal 1.5 cm
Traslapo longitudinal 7 cm
Peso 31 kg/m²
Und de empaque 1m²



TEJA CUMBRE ROJA


Tamaño 39x20 cms
Rendimiento 3 und/ m
Traslapo longitudinal 5 cm
Peso 1.75 kg/und
Und de empaque 12 m

PIZARRA MORO



TEJA PIZARRA MORO

Tamaño 34x22 cms
Rendimiento 18 und/ m²
Traslapo transversal 1.5 cm
Traslapo longitudinal 7 cm
Peso 32 kg/m²
Und de empaque 1m²



TEJA CUMBRE MORO

Tamaño 39x20 cms
Rendimiento 3 und/ m
Traslapo longitudinal 5 cm
Peso 1.8 kg/und
Und de empaque 12 m



Las fotografías son una representación del producto, puede variar el tono y la textura. Los pesos y dimensiones pueden variar en tolerancias definidas por las normas vigentes. Los rendimientos estimados según traslape recomendado para cada producto. Consultar Fichas Técnicas en nuestra página web www.casagres.com

CUBIERTAS



ROMANA



TEJA ROMANA ROJA

Tamaño 29x45 cms
Rendimiento 10.5 und/ m²
Traslado transversal 4 cm
Traslado longitudinal 7 cm
Peso 3.2 kg/ und

ESPAÑOLA



TEJA ESPAÑOLA ROJA

Tamaño 22x42x20 cms
Rendimiento sencilla 13 und/m²
Rendimiento doble 26 und/m²
Traslado longitudinal 7 cm
Peso 2.2 kg/ und

TUBO



TEJA TUBO ROJA

Tamaño 17.5x41.5 cms
Rendimiento 14 und/ m² a tope
Peso 1.7 kg/ und

BLOQUELÓN CASAGRES

Sirve como formaleta para entrepisos, actúa como aligerante de la placa en la etapa constructiva de un sistema de entrepiso.



ESPECIFICACIONES TÉCNICAS

TAMAÑO	RENDIMIENTO POR METRO CUADRADO		PESO	ABSORCIÓN
80x22.7x7.9 cms	Como aligerante 4.93 unds Sin dilatación	Como mampostería 5.2 unds Con 1 cm de dilatación	11.7 Kg	10% - 12%

ENTREPISO CON BLOQUELÓN UN SISTEMA FÁCIL, ÁGIL Y ECONÓMICO

Este sistema es una excelente alternativa para construir entrepisos y cubiertas.

VENTAJAS DEL SISTEMA

- * Económico y Eficiente
- * No requiere formaleta
- * Ofrece un excelente acabado en la superficie inferior
- * Liviano y Resistente
- * Rápida y Fácil Instalación
- * Óptimo Comportamiento Estructural





SALA DE VENTAS MANIZALES

Dirección: Carrera 18 No. 23-16 (Av. del Centro)

Teléfono: +57 (6) 880 15 15 EXT 154

Celular: 318 734 58 61

SALA DE VENTAS PLANTA

Km 25 vía Manizales - Medellín, Sector Tres Puertas.

Teléfono: +57 (6) 880 15 15 EXT 140

Celular: 316 482 16 83

FÁBRICA

Dirección: Km 25 vía Manizales - Medellín, Sector Tres Puertas.

Teléfono: +57 (6) 880 15 15

Fax: +57 (6) 880 24 29

Celular: 316 478 10 71

Correo: casagres@casagres.com.co



CASA GRES



www.casagres.com

Síguenos en

