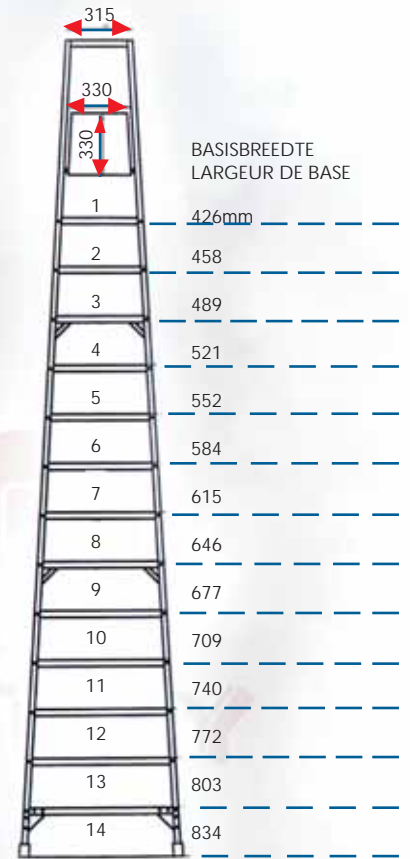
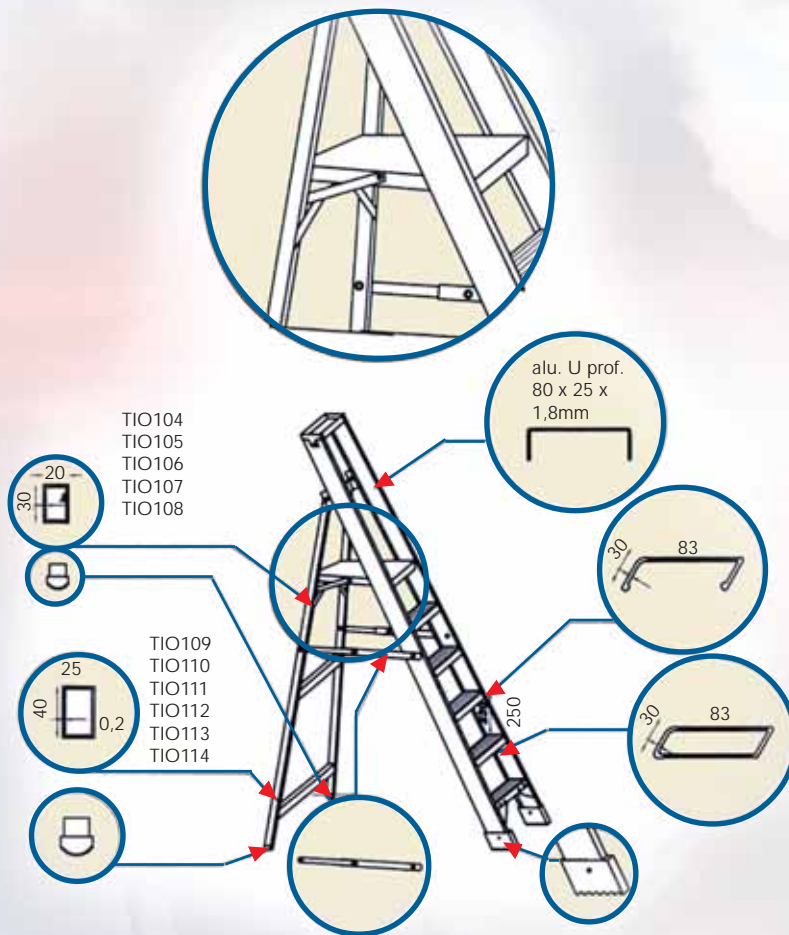
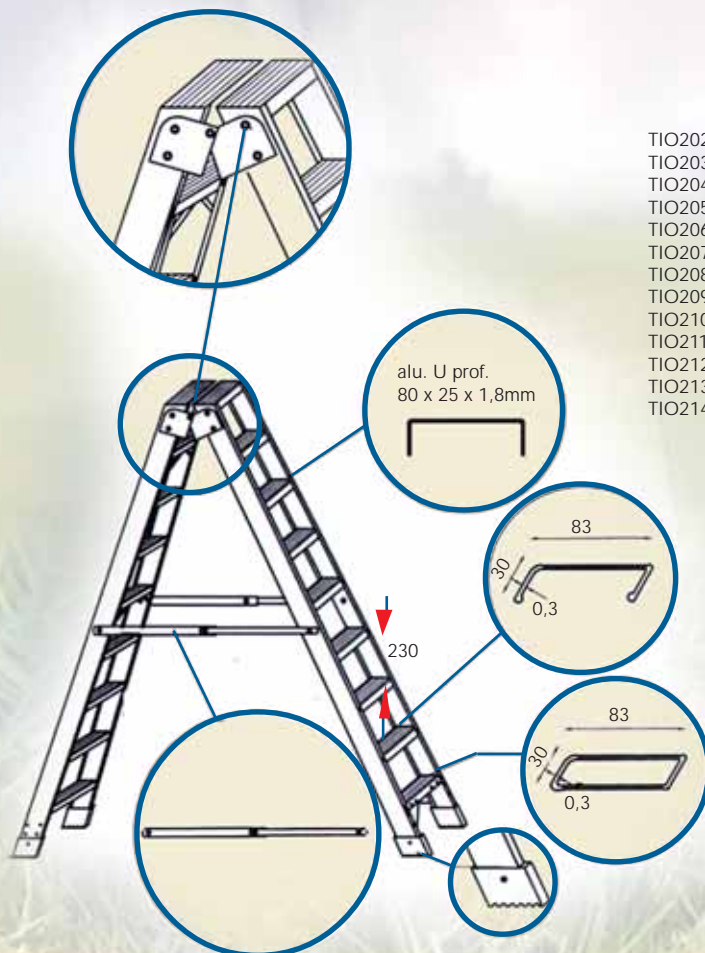


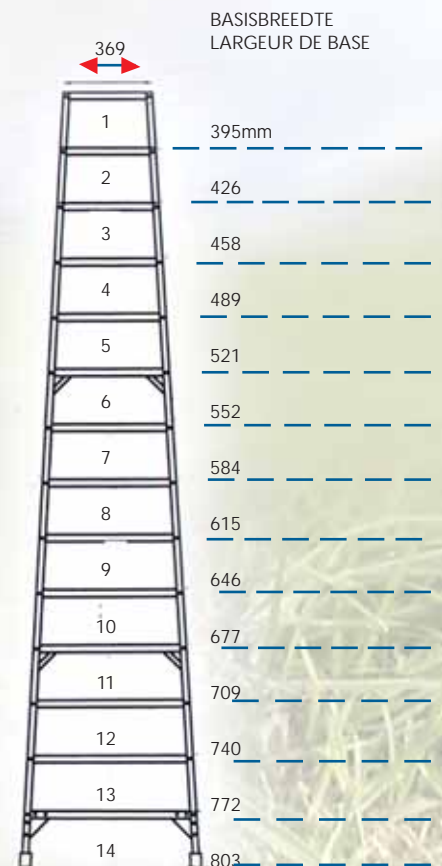
INDUSTRIETRAPLADDER / ESCABEAU-INDUSTRIEL



INDUSTRIETRAP DUBBEL / ESCABEAU IND. DOUBLE



- TIO202
- TIO203
- TIO204
- TIO205
- TIO206
- TIO207
- TIO208
- TIO209
- TIO210
- TIO211
- TIO212
- TIO213
- TIO214



INDUSTRIETRAPLADDER / ESCABEAU INDUSTRIEL

E



SPORTEN ECHELONS	REF.	PLATE-FORME hoogte/hauteur	HOOGTE HAUTEUR	GEWICHT POIDS
3	TI0103	0.63m	1.37m	6,50kg
4	TI0104	0.87m	1.61m	7,00kg
5	TI0105	1.10m	1.85m	8,00kg
6	TI0106	1.33m	2.11m	9,50kg
7	TI0107	1.54m	2.36m	10,50kg
8	TI0108	1.77m	2.61m	12,00kg
9	TI0109	2.00m	2.86m	14,50kg
10	TI0110	2.23m	3.11m	16,00kg
11	TI0111	2.46m	3.36m	18,00kg
12	TI0112	2.69m	3.61m	20,00kg
13	TI0113	2.92m	3.86m	22,00kg
14	TI0114	3.15m	4.11m	24,00kg

INDUSTRIETRAP DUBBEL / ESCABEAU IND. DOUBLE

E



SPORTEN ECHELONS	REF.	PLATE-FORME hoogte/hauteur	HOOGTE HAUTEUR	GEWICHT POIDS
2 X 3	TI0203	0,67m	0.72m	5,00kg
2 X 4	TI0204	0,90m	0.97m	6,50kg
2 X 5	TI0205	1.13m	1.22m	8,00kg
2 X 6	TI0206	1.36m	1.47m	9,50kg
2 X 7	TI0207	1.59m	1.72m	11,00kg
2 X 8	TI0208	1.83m	1.97m	13,00kg
2 X 9	TI0209	2.05m	2.22m	15,00kg
2 X 10	TI0210	2.27m	2.47m	17,00kg
2 X 11	TI0211	2.50m	2.72m	19,00kg
2 X 12	TI0212	2.74m	2.97m	20,20kg
2 X 13	TI0213	2.96m	3.22m	23,00kg
2 X 14	TI0214	3.19m	3.47m	25,50kg

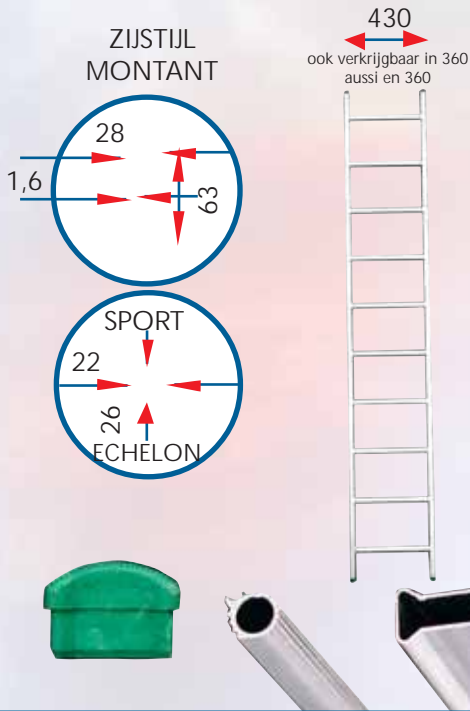
ENKELE TRAP / ESCABEAU SIMPLE

E



SPORTEN ECHELONS	REF.	PLATE-FORME hoogte/hauteur	GEWICHT poids
3	EU0103	0.69m	2,10kg
4	EU0104	0.92m	2,80kg
5	EU0105	1.15m	3,50kg
6	EU0106	1.38m	4,20kg
7	EU0107	1.61m	4,90kg
8	EU0108	1.84m	5,60kg
9	EU0109	2.07m	6,30kg
10	EU0110	2.30m	7,00kg
11	EU0111	2.53m	7,70kg
12	EU0112	2.72m	8,40kg
13	EU0113	2.99m	9,10kg
14	EU0114	3.22m	9,80kg

ENKEL LADDER PARALLEL profiel 63 / ECHELLE SIMPLE PARALLELE profiel 63 E



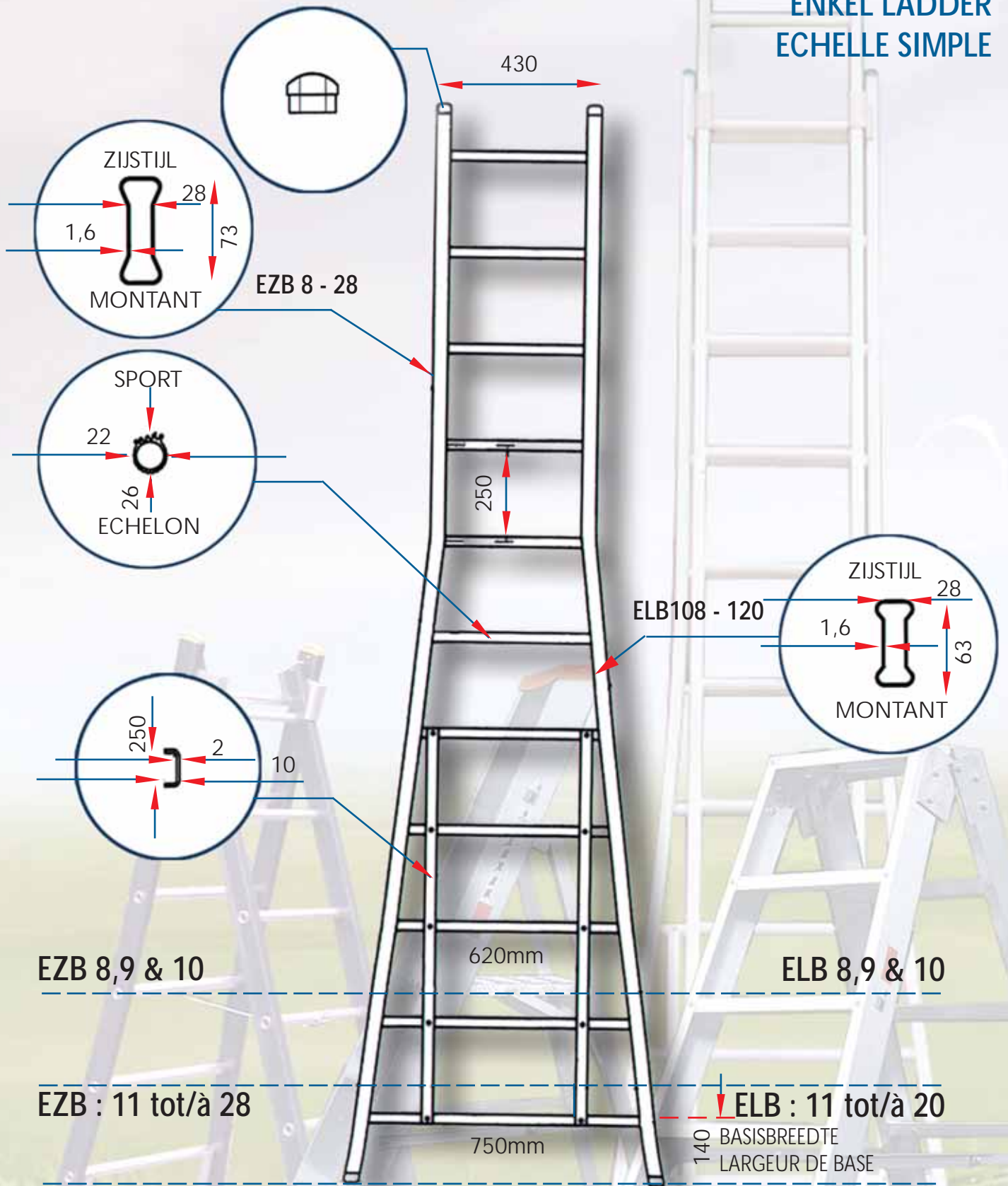
SPORTEN ECHELONS	REF.	GESLOTEN FERMEE	OPEN OUVERTE	GEWICHT POIDS
7	ELR107		1.75m	3,80kg
8	ELR108		2.00m	4,00kg
9	ELR109		2.25m	4,20kg
10	ELR110		2.50m	4,40kg
11	ELR111		2.75m	5,00kg
12	ELR112		3.00m	5,50kg
13	ELR113		3.25m	6,00kg
14	ELR114		3.50m	6,50kg
15	ELR115		3.75m	7,00kg
16	ELR116		4.00m	7,50kg
17	ELR117		4.25m	8,00kg
18	ELR118		4.50m	8,50kg
19	ELR119		4.75m	9,00kg
20	ELR120		5.00m	9,50kg

ENKEL LADDER PARALLEL profiel 73 / ECHELLE SIMPLE PAR. profiel 73 E



SPORTEN ECHELONS	REF.	GESLOTEN FERMEE	OPEN OUVERTE	GEWICHT POIDS
7	EZR107		1.75m	3,50kg
8	EZR108		2.00m	4,00kg
9	EZR109		2.25m	4,50kg
10	EZR110		2.50m	5,00kg
11	EZR111		2.75m	5,50kg
12	EZR112		3.00m	6,00kg
13	EZR113		3.25m	6,50kg
14	EZR114		3.50m	7,00kg
15	EZR115		3.75m	7,50kg
16	EZR116		4.00m	8,00kg
17	EZR117		4.25m	8,50kg
18	EZR118		4.50m	9,00kg
19	EZR119		4.75m	9,50kg
20	EZR120		5.00m	10,00kg
21	EZR121		5.25m	10,50kg
22	EZR122		5.50m	11,00kg
23	EZR123		5.75m	11,50kg
24	EZR124		6.00m	12,00kg
25	EZR125		6.25m	12,50kg
26	EZR126		6.50m	13,00kg
27	EZR127		6.75m	13,50kg
28	EZR128		7.00m	14,00kg

ENKEL LADDER ECHELLE SIMPLE



ENKEL LADDER UITGEBOGEN STIJLEN profiel 63

ECHELLE SIMPLE BASE EVASEE profiel 63




SPORTEN ECHELONS	REF.	GESLOTEN FERMEE	OPEN OUVERTE	GEWICHT POIDS
63 7	ELB107		1.75m	4,00kg
63 8	ELB108		2.00m	4,20kg
63 9	ELB109		2.25m	4,50kg
63 10	ELB110		2.50m	5,00kg
63 11	ELB111		2.75m	5,50kg
63 12	ELB112		3.00m	6,00kg
63 13	ELB113		3.25m	6,50kg
63 14	ELB114		3.50m	7,00kg
63 15	ELB115		3.75m	7,50kg
63 16	ELB116		4.00m	8,00kg
63 17	ELB117		4.25m	8,50kg
63 18	ELB118		4.50m	9,00kg
63 19	ELB119		4.75m	9,50kg
63 20	ELB120		5.00m	10,00kg

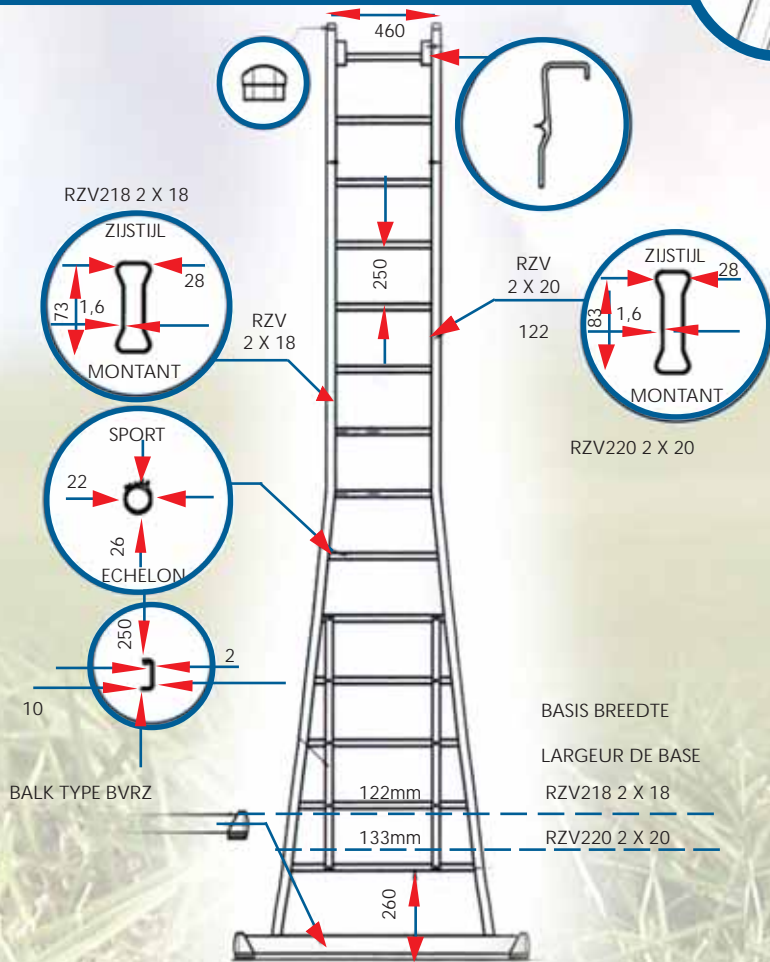
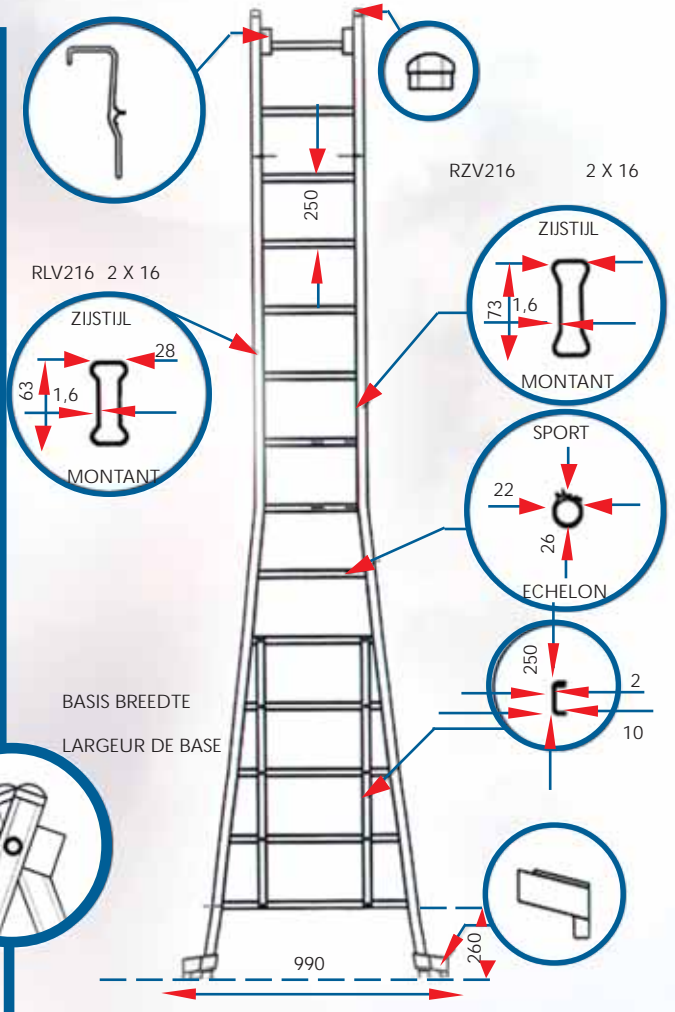
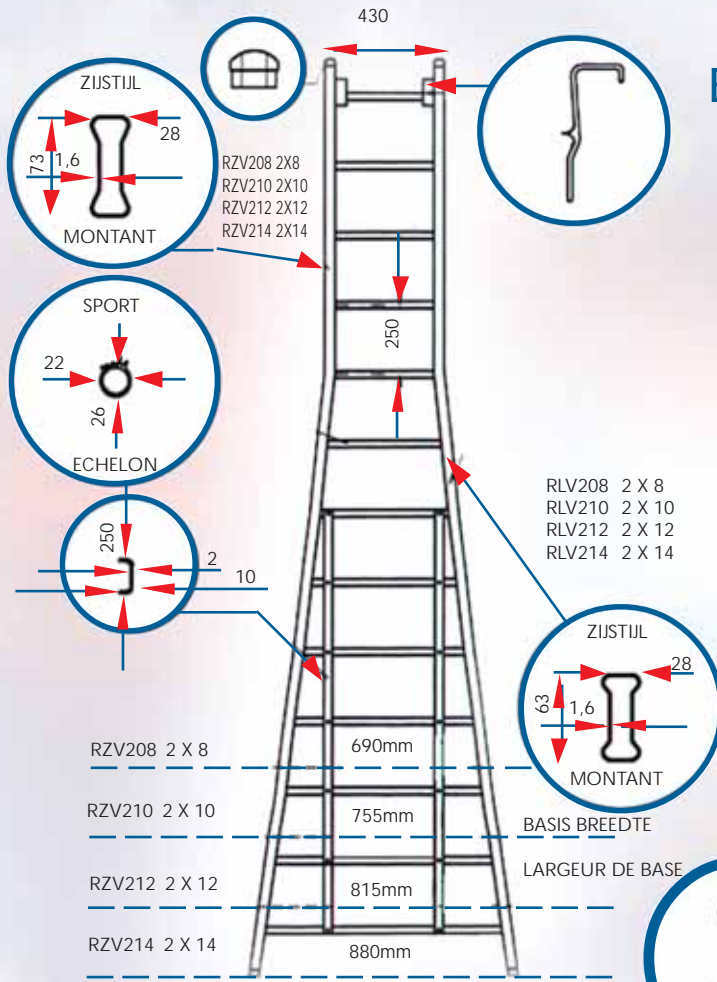
ENKEL LADDER UITGEBOGEN STIJLEN profiel 73

ECHELLE SIMPLE - BASE EVASEE profiel 73

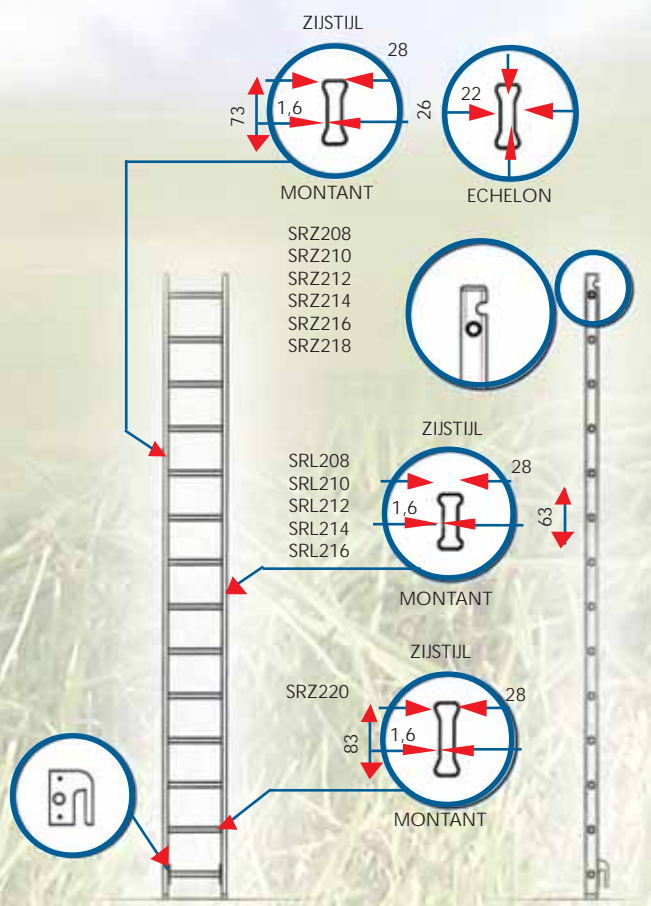



SPORTEN ECHELONS	REF.	GESLOTEN FERMEE	OPEN OUVERTE	GEWICHT POIDS
73 7	EZB107		1.75m	3,85kg
73 8	EZB108		2.00m	4,40kg
73 9	EZB109		2.25m	4,95kg
73 10	EZB110		2.50m	5,50kg
73 11	EZB111		2.75m	6,00kg
73 12	EZB112		3.00m	6,60kg
73 13	EZB113		3.25m	7,15kg
73 14	EZB114		3.50m	7,70kg
73 15	EZB115		3.75m	8,25kg
73 16	EZB116		4.00m	8,80kg
73 17	EZB117		4.25m	9,35kg
73 18	EZB118		4.50m	9,90kg
73 19	EZB119		4.75m	10,45kg
73 20	EZB120		5.00m	11,00kg
73 21	EZB121		5.25m	11,55kg
73 22	EZB122		5.50m	12,10kg
73 23	EZB123		5.75m	12,65kg
73 24	EZB124		6.00m	13,20kg
73 25	EZB125		6.25m	13,75kg
73 26	EZB126		6.50m	14,30kg
73 27	EZB127		6.75m	14,85kg
73 28	EZB128		7.00m	15,40kg

REFORMLADDER 2 DELEN ECHELLE TRANSFORMABLE 2 PARTIES




SMAL DEEL - 2 DELEN ELEMENT DROITE - 2 PARTIES



REFORMLADDER 2 DELEN profiel 63 ECHELLE TRANSFORMABLE 2 PARTIES profil 63

E



SPORTEN ECHELONS	REF.	GESLOTEN FERMEE	OPEN OUVERTE	GEWICHT POIDS
---------------------	------	--------------------	-----------------	------------------

met bandverbinding - écarteur a bande

2 X 8	RLV208	2.00m	3.25m	8,20kg
2 X 10	RLV210	2.50m	4.25m	9,20kg
2 X 12	RLV212	3.00m	5.25m	11,00kg
2 X 14	RLV214	3.50m	6,25m	15,00kg

met extra voet - extra pieds

2 X 16	RLV216	4.120m	6.75m	17,00kg
--------	--------	--------	-------	---------



REFORMLADDER 2 DELEN profiel 73 ECHELLE TRANS. 2 PARTIES profil 73

E

SPORTEN ECHELONS	REF.	GESLOTEN FERMEE	OPEN OUVERTE	GEWICHT POIDS
---------------------	------	--------------------	-----------------	------------------

met bandverbinding - écarteur a bande

2 X 8	RZV208	2.00m	3.25m	9,00kg
2 X 10	RZV210	2.50m	4.25m	11,20kg
2 X 12	RZV212	3.00m	5.25m	13,40kg
2 X 14	RZV214	3.50m	6.25m	16,00kg

extra voet - extra pied

2 X 16	RZV216	4.00m	7.25m	17,00kg
--------	--------	-------	-------	---------

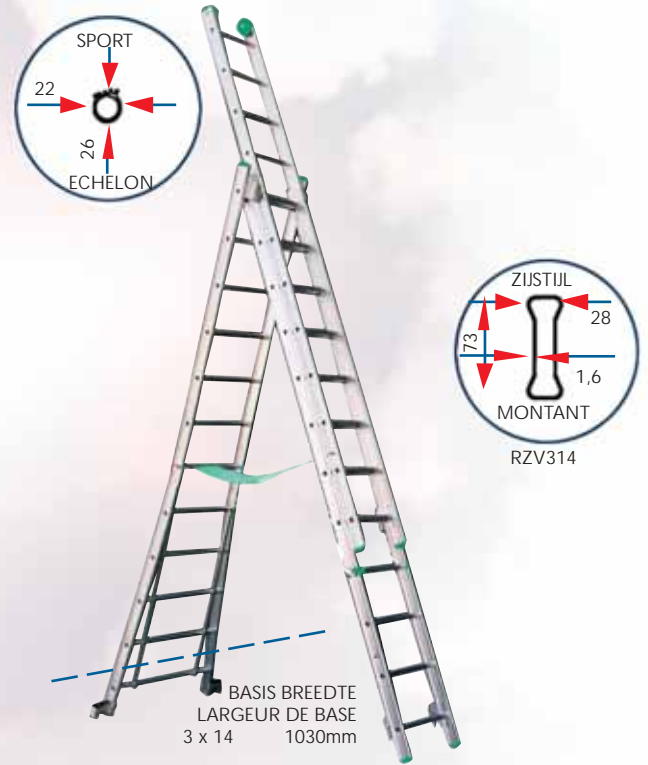
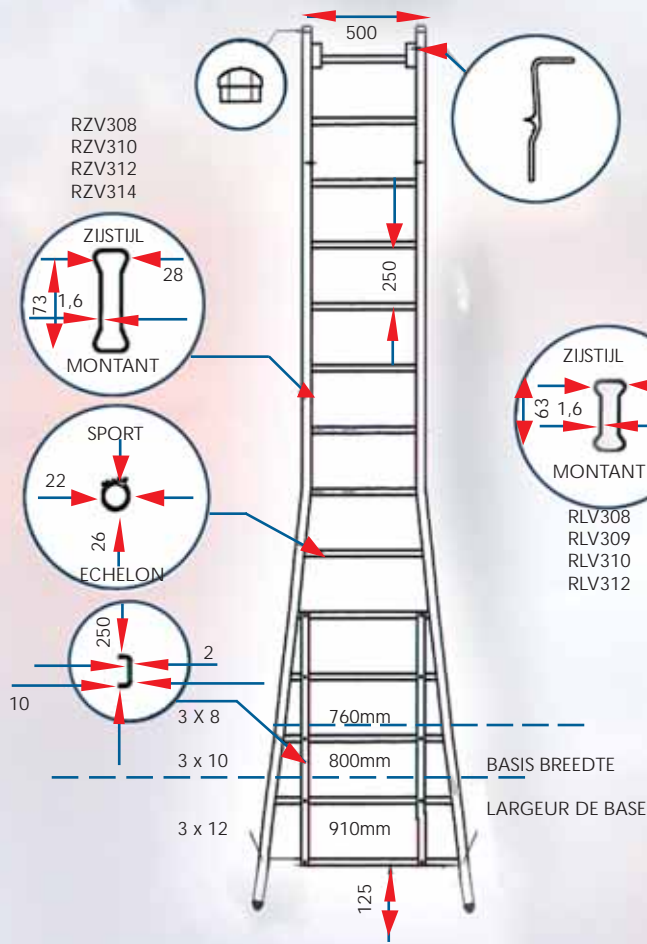
profil 83 /profil 83

met balk - avec stabilisateur

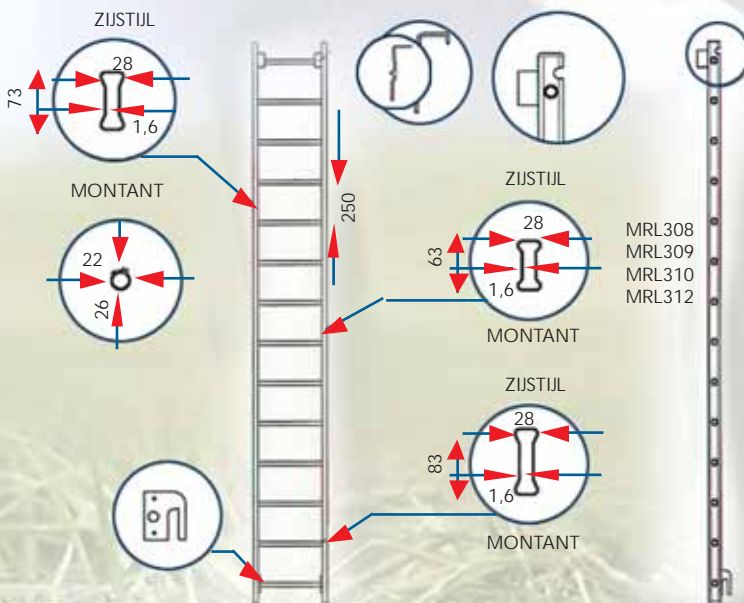
2 X 18	RZV218	4.62m	8.00m	21,00kg
2 X 20	RZV220	5.00m	8.75m	25,00kg



REFORMLADDER 3 DELEN ECHELLE TRANSFORMABLE 3 PARTIES

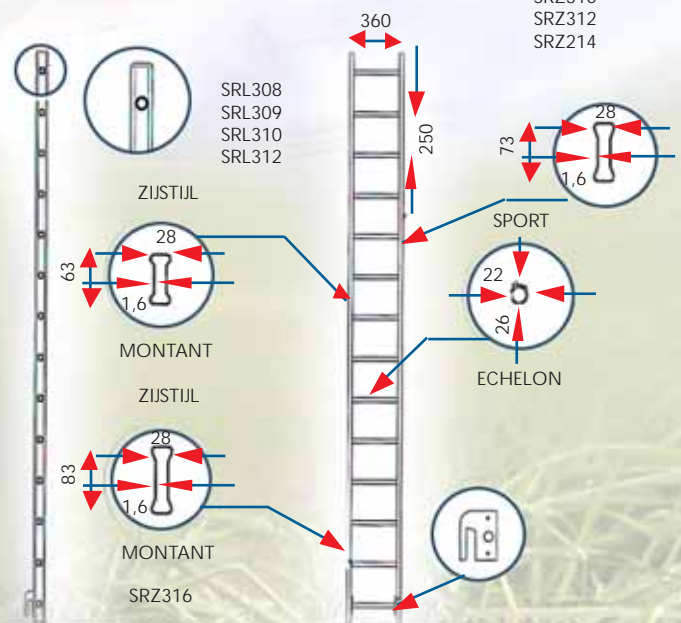


MRZ308
 MRZ310
 MRZ312
 MRZ314



MIDDEN DEEL - 3 DELEN ELEMENT MILIEU - 3 PARTIES

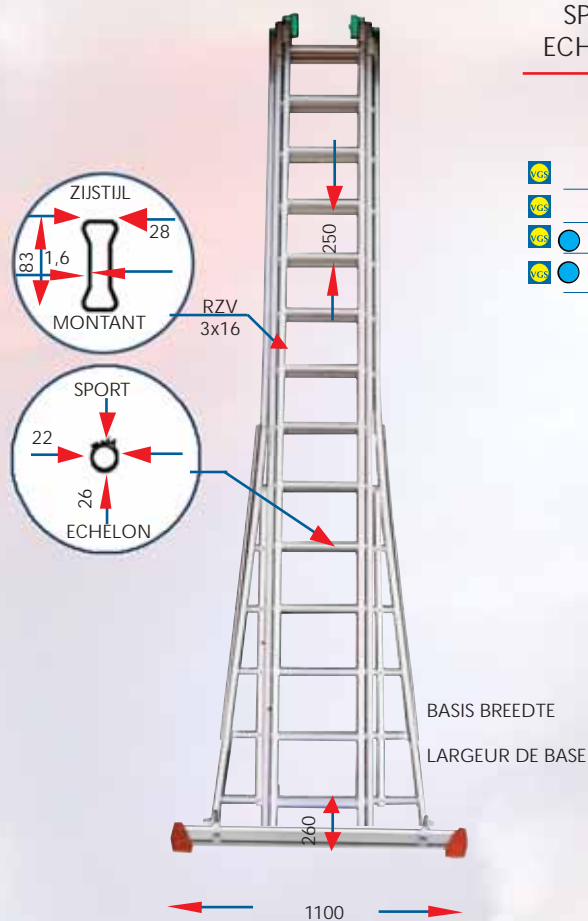
SRZ308
 SRZ310
 SRZ312
 SRZ214



SMAL DEEL - 3 DELEN ELEMENT DROITE - 3 PARTIES

REFORMLADDER 3 DELEN MET BREDE VOET profiel 63

ECHELLE TRANS. 3 PARTIES AVEC PIEDS EXTRA LARGES profiel 63



SPORTEN ECHELONS	REF.	GESLOTEN FERMEE	OPEN OUVERTE	GEWICHT POIDS	
met band - écarteur a bande					
	3 X 8	RLV308	2.00m	4.50m	14,70kg
	3 X 9	RLV309	2.25m	5.25m	15,70kg
	3 X 10	RLV310	2.50m	6.50m	16,70kg
	3 X 12	RLV312	3.12m	7.25m	19,00kg



REFORMLADDER 3 DELEN profiel 73

ECHELLE TRANS. 3 PARTIES profiel 73



SPORTEN ECHELONS	REF.	GESLOTEN FERMEE	OPEN OUVERTE	GEWICHT POIDS
---------------------	------	--------------------	-----------------	------------------

met band - écarteur a bande

	3 X 8	RZV308	2.00m	4.50m	13,40kg
	3 X 10	RZV310	2.50m	6.00m	16,70kg
	3 X 12	RZV312	3.00m	7.50m	20,20kg


extra voet - extra pieds

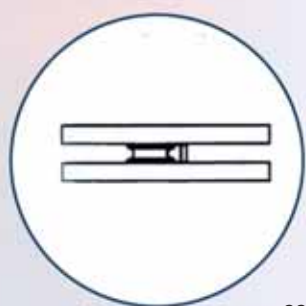
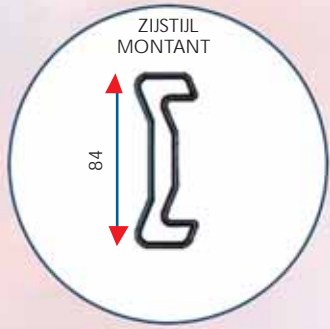
		3 X 14	RZV314	3.62m	8.25m	24kg
--	--	--------	--------	-------	-------	------

profiel 83 / profil 83

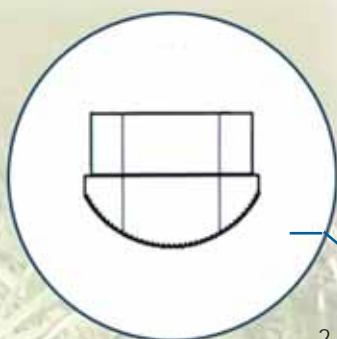
met balk - avec stabilisateur

		3 X 16	RZV316	4.12m	9.62m	29kg
--	--	--------	--------	-------	-------	------






SSO216
SSO218
SSO220
SSO222
SSO224
SSO226
SSO228
SSO230



SSO316
SSO318
SSO320
SSO322
SSO324





SCHUIFLADDER MET KOORD - 2 DELEN E EHELLE COULISSANTE A CORDE 2 PARTIES







SPORTEN ECHELONS	REF.	GESLOTEN FERMEE	OPEN OUVERTE	GEWICHT POIDS
 2 X 16	SS0216	4.00m	7.00m	24,00kg
 2 X 18	SS0218	4.50m	8.00m	27,00kg
 2 X 20	SS0220	5.00m	9.00m	30,00kg
 2 X 22	SS0222	5.50m	10.00m	33,00kg
  2 X 24	SS0224	6.00m	11.00m	36,00kg
  2 X 26	SS0226	6.50m	12.00m	39,00kg
  2 X 28	SS0228	7.00m	13.00m	42,00kg
  2 X 30	SS0230	7.50m	14.00m	45,00kg




SCHUIFLADDER MET KOORD 3 DELEN E EHELLE COULISSANTE A CORDE 3 PARTIES


SPORTEN ECHELONS	REF.	GESLOTEN FERMEE	OPEN OUVERTE	GEWICHT POIDS
 3 X 16	SS0316	4.00m	10.00m	36,00kg
  3 X 18	SS0318	4.50m	11.25m	40,50kg
  3 X 20	SS0320	5.00m	12.50m	45,00kg

met balk en muurafstand - avec stab. et ecarteur murale

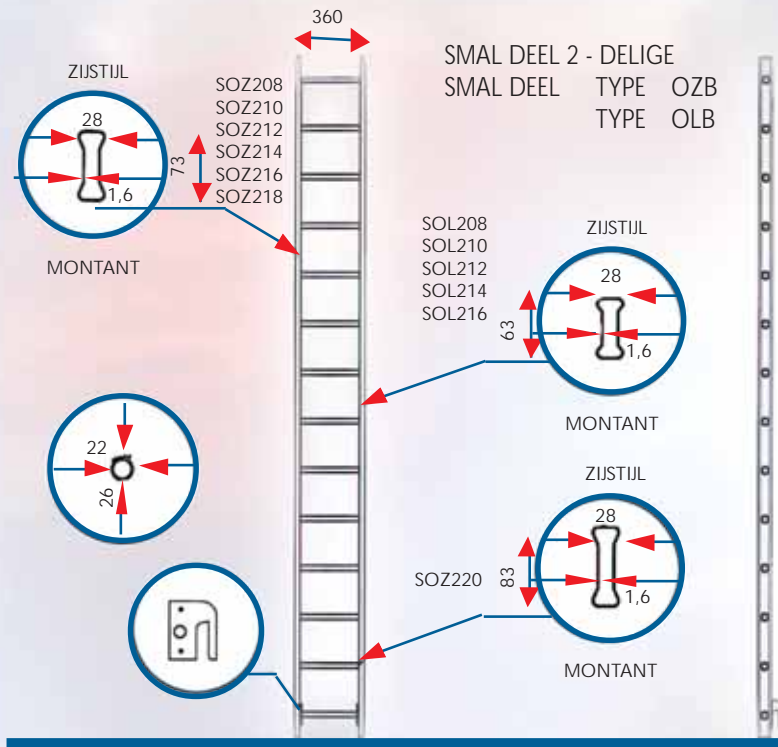
   3 X 22	SS0322	5.50m	14.00m	49,50kg
   3 X 24	SS0324	6.00m	15.50m	54,00kg



OPSTEEKLADDER - BREDE VOET profiel 63 ECHELLE COULISSANTE - PIEDS LARGE profil 63



E

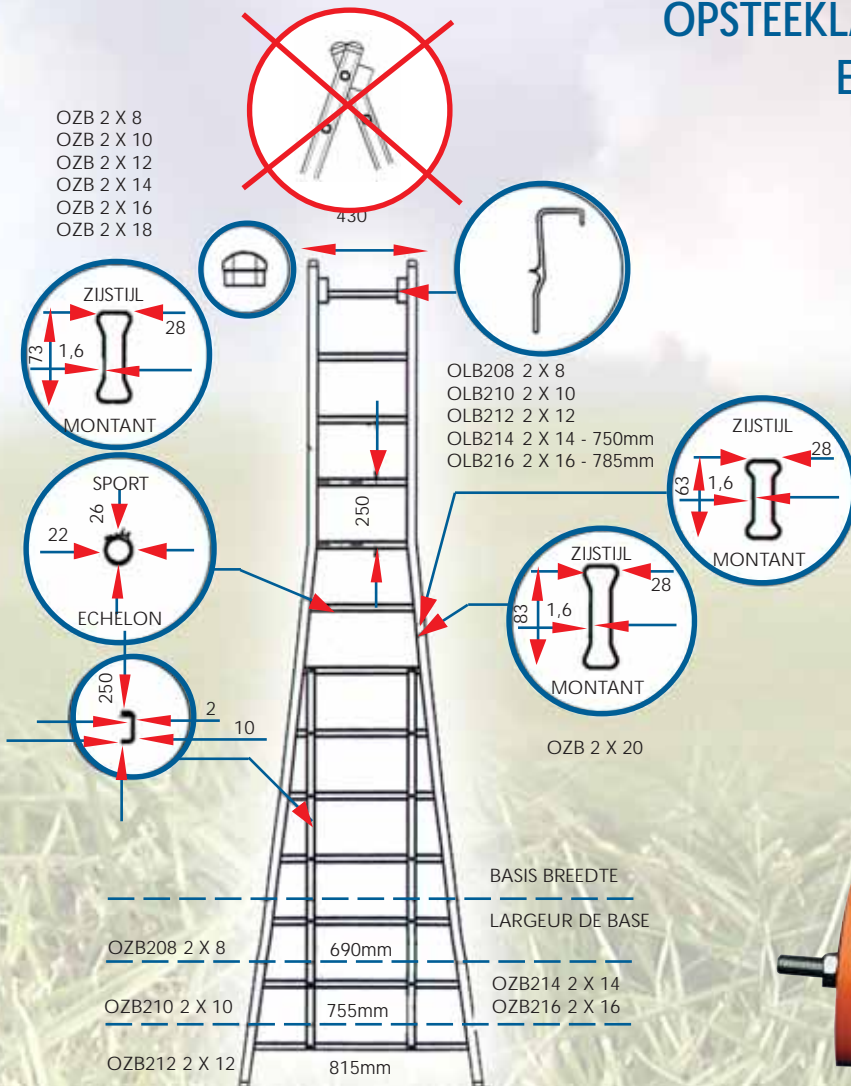


SPORTEN ECHELONS	REF.	GESLOTEN FERMEE	OPEN OUVERTE	GEWICHT POIDS
2 X 8	OLB208	2.00m	3.25m	8,00kg
2 X 10	OLB210	2.50m	4.25m	10,00kg
2 X 12	OLB212	3.00m	5.25m	12,00kg
2 X 14	OLB214	3.50m	6.25m	14,00kg
2 X 16	OLB216	4.12m	6.75m	16,00kg



OPSTEEKLADDER - BREDE VOET profiel 73 ECHELLE COULISSANTE profil 73

E



SPORTEN ECHELONS	REF.	GESLOTEN FERMEE	OPEN OUVERTE	GEWICHT POIDS
2 X 8	OZB208	2.00m	3.25m	8,50kg
2 X 10	OZB210	2.50m	4.25m	11,80kg
2 X 12	OZB212	3.00m	5.25m	13,00kg
2 X 14	OZB214	3.50m	6.25m	15,00kg
2 X 16	OZB216	4.00m	7.25m	17,20kg
2 X 18	OZB218	4.62m	8.75m	19,20kg

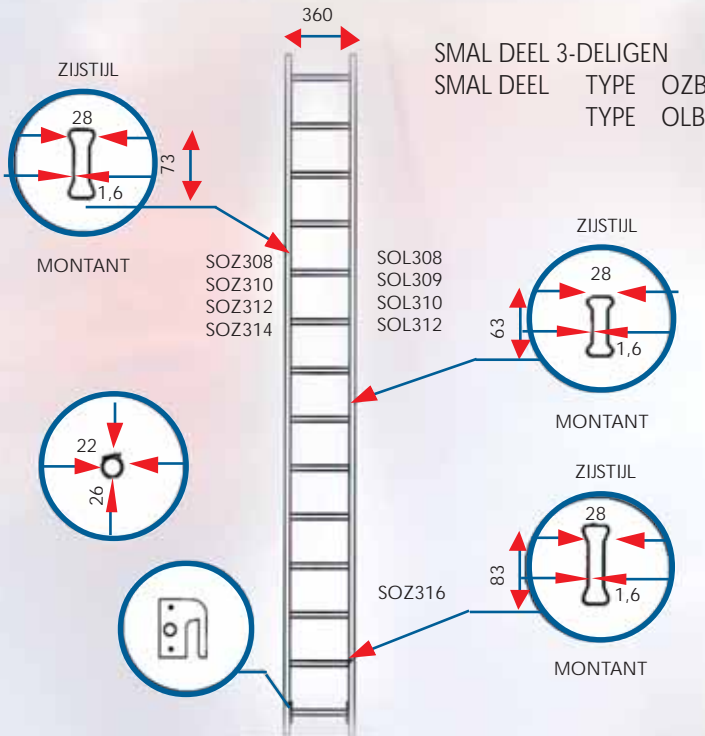

profil 83 /profil 83

2 X 20	OZB220	5.00m	8.75m	21,50kg
--------	--------	-------	-------	---------



OPSTEEKLADDER - BREDE VOET profiel 63 ECHELLE COULISSANTE - PIEDS LARGE profil 63

E

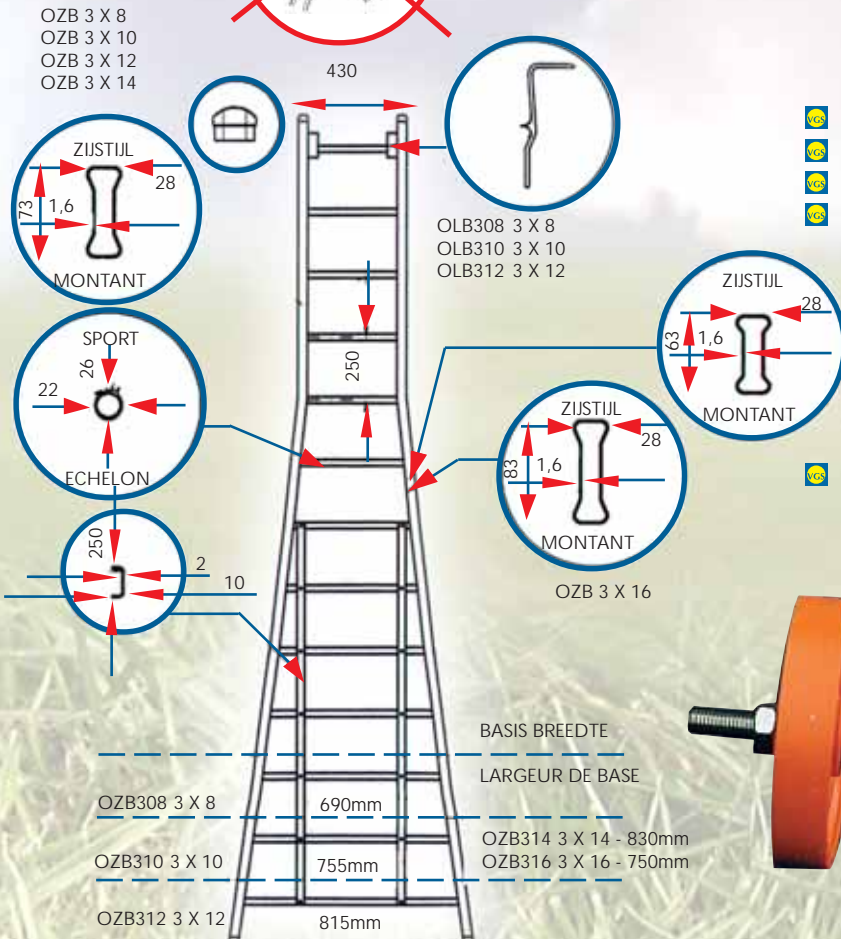



SPORTEN ECHELONS	REF.	GESLOTEN FERMEE	OPEN OUVERTE	GEWICHT POIDS
3 X 8	OLB308	2.00m	4.50m	14,50kg
3 X 9	OLB309	2.25m	5.25m	15,50kg
3 X 10	OLB310	2.50m	6.00m	16,50kg
3 X 12	OLB312	3.12m	7.25m	18,50kg



OPSTEEKLADDER - BREDE VOET profiel 73 ECHELLE EMBOITEMENT profiel 73

E



SPORTEN ECHELONS	REF.	GESLOTEN FERMEE	OPEN OUVERTE	GEWICHT POIDS
3 X 8	OZB308	2.00m	4.50m	13,20kg
3 X 10	OZB310	2.50m	6.00m	16,50kg
3 X 12	OZB312	3.00m	7.50m	19,80kg
3 X 14	OZB314	3.62m	8.25m	23,10kg

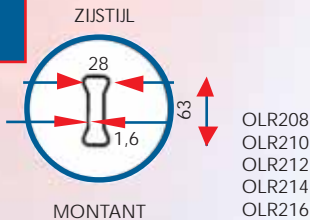
profiel 83 / profil 83

3 X 16	OZB316	4.12m	9.62m	26,40kg
--------	--------	-------	-------	---------



OPSTEEKLADDER RECHTE VOET profiel 63 ECHELLE COULISSANTE PIEDS PARALLELES profiel 63

E

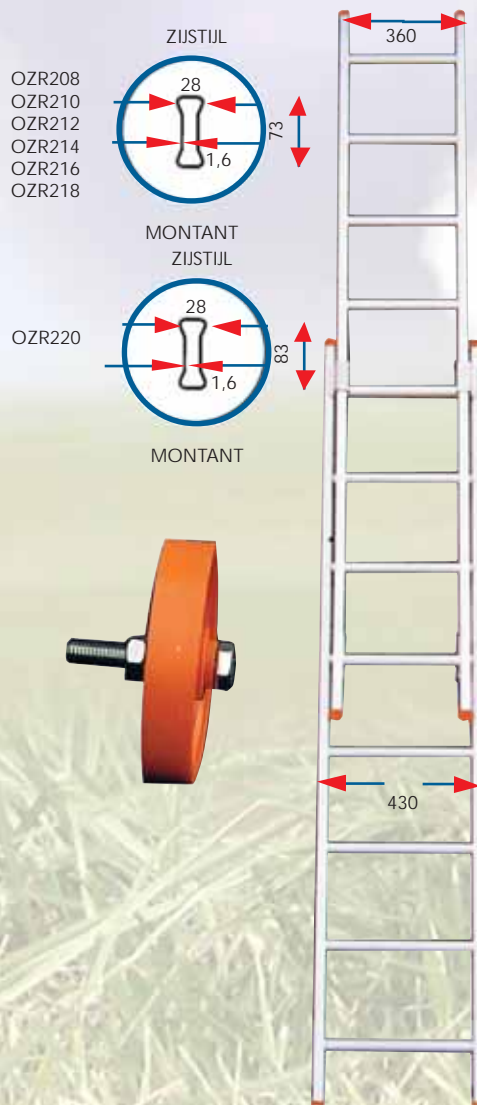


SPORTEN ECHELONS	REF.	GESLOTEN FERMEE	OPEN OUVERTE	GEWICHT POIDS
☀️ 2 X 8	OLR208	2.00m	3.25m	7,80kg
☀️ 2 X 10	OLR210	2.50m	4.25m	9,80kg
☀️ 2 X 12	OLR212	3.00m	5.25m	11,80kg
☀️ 2 X 14	OLR214	3.50m	6.25m	13,80kg
☀️ 2 X 16	OLR216	4.12m	6,75m	15,80kg



OPSTEEKLADDER RECHTE VOET profiel 73 ECHELLE COULISSANTE PIEDS PARALLELE profiel 73

E



SPORTEN ECHELONS	REF.	GESLOTEN FERMEE	OPEN OUVERTE	GEWICHT POIDS
☀️ 2 X 8	OZR208	2.00m	3.25m	8,50kg
☀️ 2 X 10	OZR210	2.50m	4.25m	10,80kg
☀️ 2 X 12	OZR212	3.00m	5.25m	13,00kg
☀️ 2 X 14	OZR214	3.50m	6.25m	15,00kg
☀️ 2 X 16	OZR216	4.00m	7.25m	17,20kg
☀️ 2 X 18	OZR218	4.62m	8.00m	19,20kg

profiel 83 / profil 83

☀️ 2 X 20	OZR220	5.00m	8.75m	21,50kg
-----------	--------	-------	-------	---------



PLUKLADDER / ECHELLE DE CUEILLEUR



SPORTEN ECHELONS	REF.	GESLOTEN FERMEE	GEWICHT POIDS
20	PZO120	5,00m	11,50kg
24	PZO124	6,00m	13,80kg
28	PZO128	7,00m	16,10kg
32	PZO132	8,00m	18,40kg
36	PZO136	9,00m	20,70kg
40	PZO140	10,00m	23,00kg
44	PZO144	11,00m	25,30kg

breedte van de ladder boven de 7 sporten :
34cm
voorzien van anti-slip draagpinnen

largeur de l'échelle au-dessus de 7 échelons:
34cm
munie de pointes d'appui antidérapantes

PIKLADDER / ECHELLE TRE-PIED



SPORTEN ECHELONS	REF.	GESLOTEN FERMEE	GEWICHT POIDS
10	TZ0210	2.50m	7,50kg
12	TZ0212	3.00m	9,00kg
14	TZ0214	3.50m	10,50kg
16	TZ0216	4.00m	12,00kg
18	TZ0218	4.50m	13,50kg
20	TZ0220	5.00m	15,00kg



DT TRAP / DT ESCABEAU

TREDEN MARCHES	REF.	HOOGTE HAUTEUR
2 X 3	DTO203	0.75m
2 X 4	DTO204	0.98m
2 X 5	DTO205	1.20m
2 X 6	DTO206	1.43m
2 X 7	DTO207	1.68m





stellinghaak
crochet échafaudage
(type SH0000)



beugel voor trapladder
fermoire pour escabeau
(type BDI)

verlengvoet
pied de rallonge
(type VL0000)



grote
muurafstandhouder
schuifladder
écarteurs murales
(type MAFST)



kleine
muurafstandhouders
écarteur murale
(type MAH)



Combi - te gebruiken op 3 verschillende manieren:
als muurafstandhouder, als legvlak en als draagvlak
combi - à utiliser de 3 façons différentes: comme
écarteur, comme étagère et comme surface d'appui
(type CB0000)



leuning voor trapladder
rampes pour escabeaux
(type LNG)



dakhaak
crochet toiture
(type DH0000)



doppen voor balk
sabots stabilisateur
(type DPVB)



voetbankje
banques de pied
(type CB0100)



bewegbare anti-slipvoeten
des pieds mobiles antidérapants
(type JP0000)




pin
pointes
(type PN)



anti-slip-grip klein/petit
(type ASGK)



anti-slip-grip klein/grand
(type ASGG)



zie gebruiksaanwijzing
voir instruction

aluminium verbinding
écarteur en alu
(type AV)

STELLINGEN - ECHAFAUDAGES



PETRY n.v.
s.a.



Vouwsteiger PS01.02.03



PML



NRW



- Constructie :** aluminium legering
Buitenafmeting: lengte 2m - breedte 0,75m
Basisafmeting met zijsteun :
- lengte 3m
 - breedte mini 2.10m
 - zwenkwielen met rem diam. 160mm
 - belast gewicht per wiel 150kg

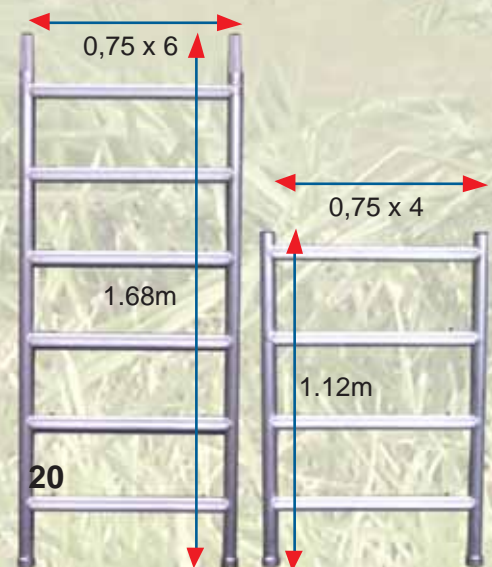
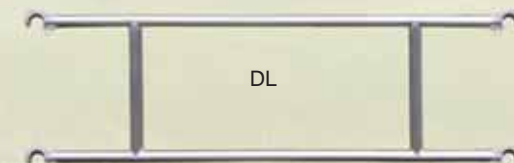
- Montagevoorschriften :**
- opbouw volgens de handleiding
 - alle delen en pennen gebruiken

Stelling klasse 3 : totaal gewicht 200kg/m²

- Hoogte vloer :**
- PS01 1,00m
 - PS01A 1,85m
 - PS02 2,42m
 - PS03 4,07m

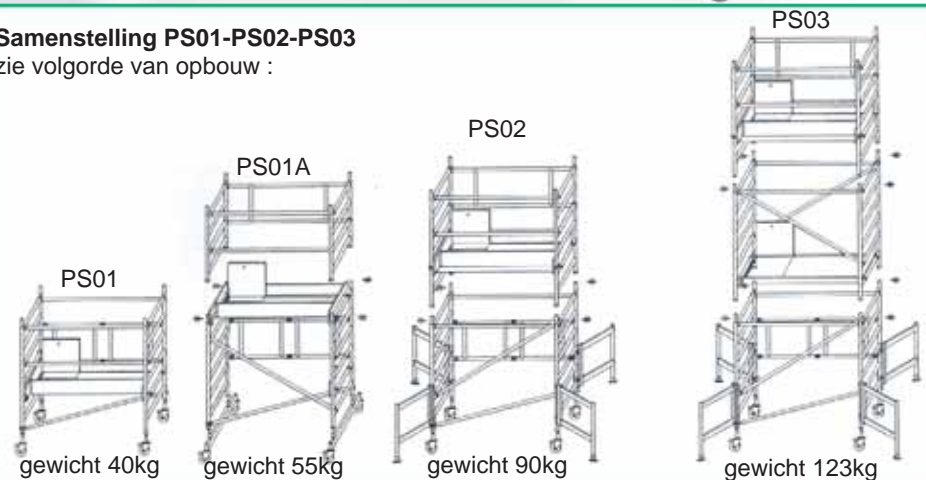
- Stellinghoogte :**
- PS01 1,85m
 - PS01A 2,95m
 - PS02 3,50m
 - PS03 5,00m

- Werkhoogte :**
- PS01 3,00m
 - PS01A 3,85m
 - PS02 4,42m
 - PS03 6,07m



Samenstelling PS01-PS02-PS03

zie volgorde van opbouw :



Omschrijving	PS01	PS01A	PS02	PS03
Basisementen met wielen 75x6 treden	1	1	1	1
Standelement 75x6 treden	-	-	2	4
Standelement 75x4 treden	-	2	-	-
Dubbele leuning	-	1	1	1
Platform met luik	1	1	1	2
Onderdiagonaal	1	1	1	1
Diagonaal	-	1	1	3
Borgpennen	-	4	4	8
Horizontaal	3	4	4	6
Zijsteunen	-	-	4	4
Verbrede wielbalk	-	2	-	-
Set plint	-	1	1	1

Echafaudage pliant PS01.02.03



PML



Construction : alliage d'aluminium
Extérieur : longueur 2m - largeur 0,75m
Dimensions de base avec stabilisateur :
 - longueur 3m
 - largeur min. 2.10m
 - roues pivotantes avec frein dia. 160mm
 - poids à charge par roue 150kg

Directives de montage :

- montage échafaudage suivant mode d'emploi
- vérifiez que toutes les pièces et chevilles sont bien employées

Echafaudage classe 3 : poids totale 200kg/m²

Hauteur plate-forme :

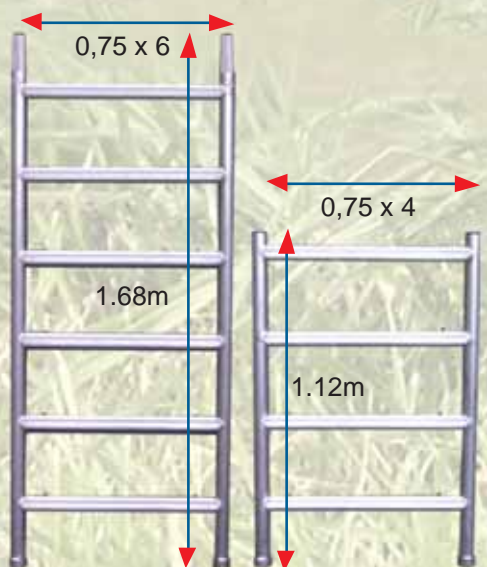
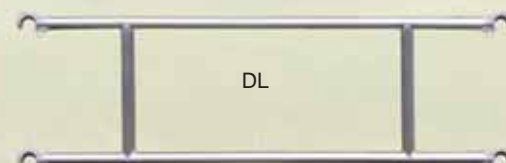
- PS01 1,00m
- PS01A 1,85m
- PS02 2,42m
- PS03 4,07m

Hauteur échafaudage:

- PS01 1,95m
- PS01A 2,95m
- PS02 3,50m
- PS03 5,00m

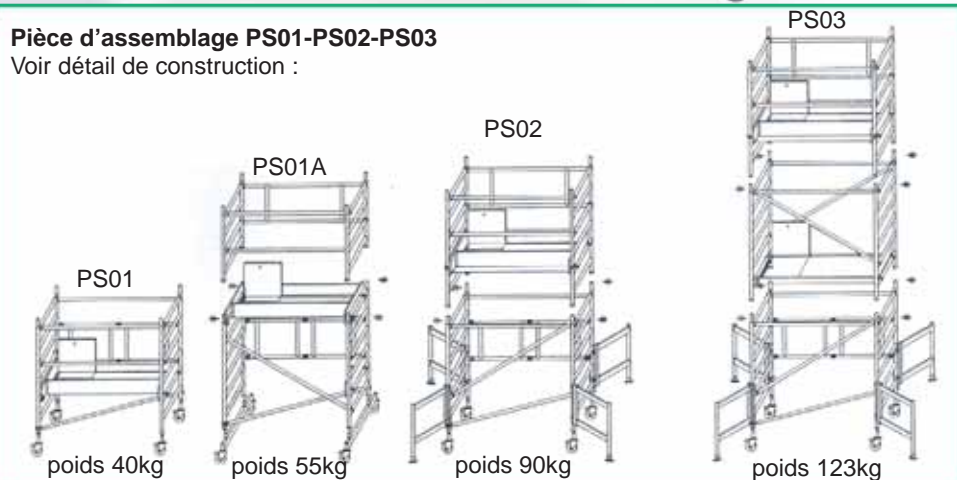
Hauteur travail:

- PS01 3,00m
- PS01A 3,85m
- PS02 4,42m
- PS03 6,07m



Pièce d'assemblage PS01-PS02-PS03

Voir détail de construction :



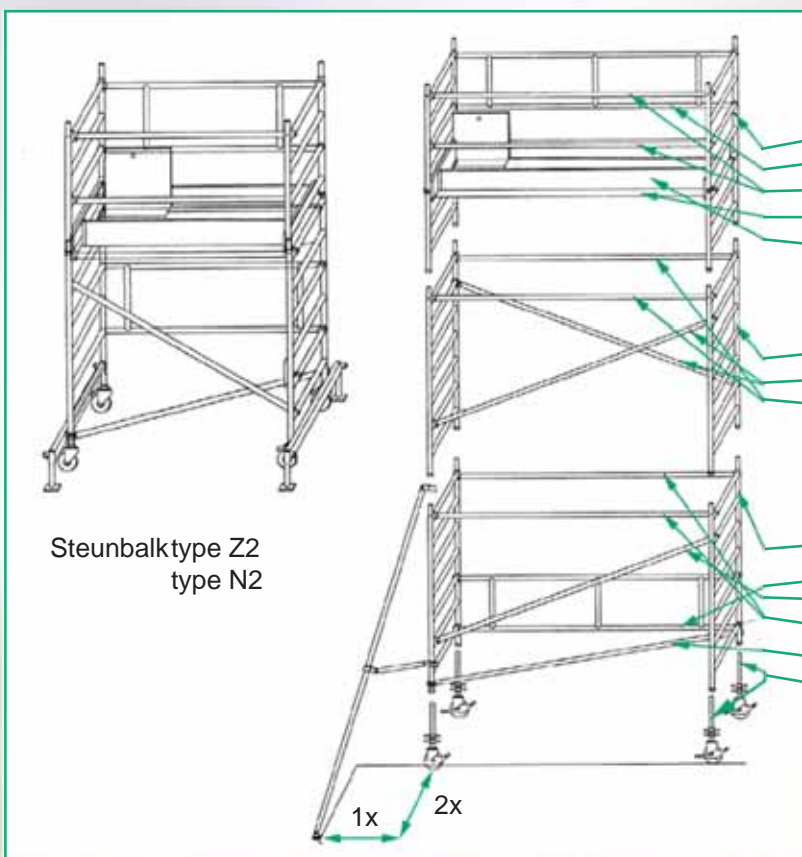
Description	PS01	PS01A	PS02	PS03
Elément de base + roues 75x6 marches	1	1	1	1
Cadre 75x6 marches	-	-	2	4
Cadre 75x4 marches	-	2	-	-
Garde-corps double	-	1	1	1
Plate-forme + portillon	1	1	1	2
Hor-diagonal	1	1	1	1
Diagonal	-	1	1	3
Crochet de sécurité	-	4	4	8
Horizontal	3	4	4	6
Stabilisateurs	-	-	4	4
Stabilisateurs pour base	-	2	-	-
Plinthes	-	1	1	1

Verrijdbare stelling Type serie 2500-2600-2700

- Constructie :** aluminium legering
- Buitenafmeting:** - lengte 2m, 2,50m en 3m
- breedte 0,75m, 0,90m en 1,34m
- Basisafmeting met zijsteun :**
- zwenkwielen met rem diam. 200mm (regelbaar)
 - belast gewicht per wiel 750kg
 - basis= afmeting breedte van steiger + 1/3 van hoogte (zie tabel blz. 15 van Handleiding-Montage)

- Montagevoorschriften :**
- opbouw volgens de handleiding
 - alle delen en pennen gebruiken

Stelling klasse 3 : totaal gewicht 200kg/m²



Kopelement

- 2 standelementen
- 1 vaste verbinding
- 2 horizontalen
- 1 platform
- 1 set plinten

Tussenelement

- 2 standelementen
- 2 diagonalen
- 2 horizontalen

Basiselement

- 2 standelementen
- 1 vaste verbinding
- 1 diagonaal
- 2 horizontalen
- 1 onderdiagonaal
- 4 zwenkwielen regelbaar

Zijsteunen 3000mm	afstand N3 F3 Z3	= 550mm
	afstand N4 F4 Z4	= 700mm
	afstand N5 F5 Z5	= 870mm
	afstand N6 F6 Z6	= 1050mm
	afstand N7 F7 Z7	= 1200mm
	afstand N8 F8 Z8	= 1400mm
	afstand N9 F9 Z9	= 1550mm

Zijsteunen 5000mm	afstand N10 F10 Z10	= 1700mm
	afstand F11	= 1880mm
	afstand F12	= 2100mm



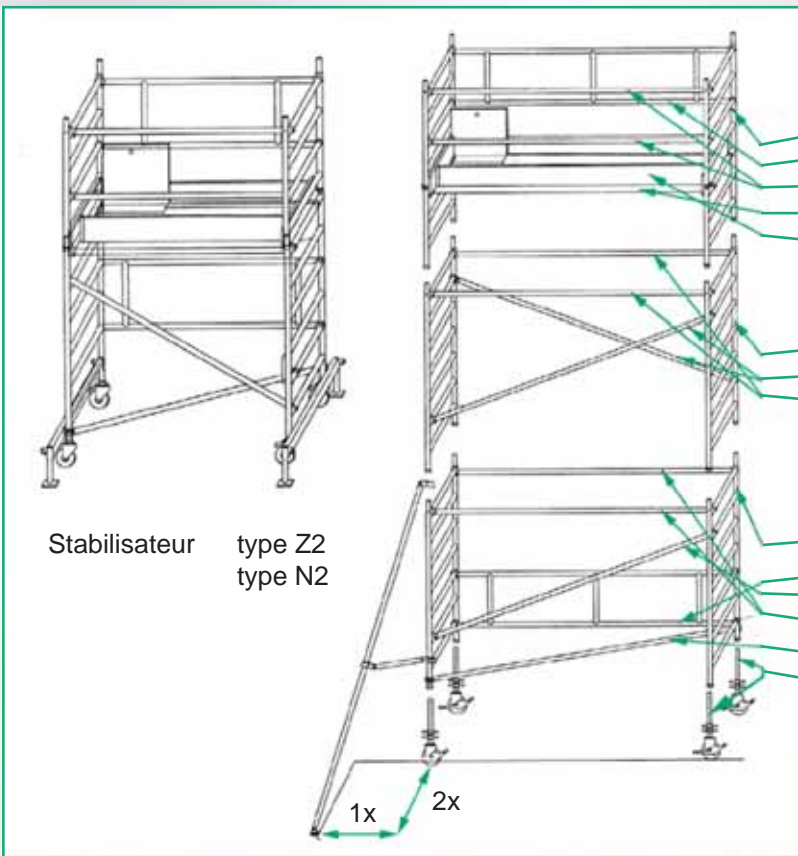
Echafaudage mobile Type serie 2500-2600-2700

Construction : alliage d'aluminium
Extérieur: - longueur 2,00m, 2,50m et 3m
 - largeur 0,75m, 0,90m et 1,34m

Dimension de base avec stabilisateur :
 - roues pivotantes avec frein dia. 200mm (régl.)
 - Poids à charge par roue 750kg
 - Base= dimension largeur d'échafaudage + 1/3 de hauteur (voir instruction- montage pag. 15)

Directives de montage :
 - montage d'échafaudage suivant mode d'emploi
 - vérifiez que toutes les pièces sont bien employées.

Echafaudage classe 3 : poids totale 200kg/m²



Elément supérieur

- 2 éléments de base
- 1 garde-corps double
- 2 horizontaux
- 1 plate-forme
- 1 set de plinthes

Intermédiaire

- 2 élément de base
- 2 diagonales
- 2 horizontaux

Elément de base

- 2 éléments de base
- 1 garde-corps double
- 1 diagonale
- 2 horizontaux
- 1 hor diagonale
- 4 roues avec frein réglable

Stabilisateurs 3000mm	distance N3 F3 Z3	= 550mm
	distance N4 F4 Z4	= 700mm
	distance N5 F5 Z5	= 870mm
	distance N6 F6 Z6	= 1050mm
	distance N7 F7 Z7	= 1200mm
	distance N8 F8 Z8	= 1400mm
	distance N9 F9 Z9	= 1550mm

Stabilisateurs 5000mm	distance N10 F10 Z10	= 1700mm
	distance F11	= 1880mm
	distance F12	= 2100mm





Verrijdbare stelling Type serie 2500

BREEDTE 0,75M

SERIE 2500 - PLATFORM 2M - 2,5M - 3M

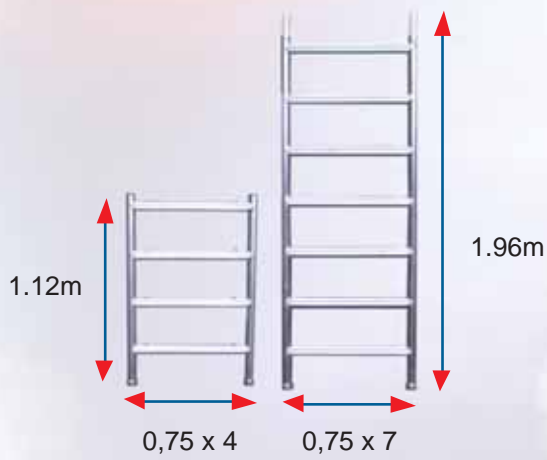
SERIE 2500	N1-200	N2-200	N3-200	N4-200	N5-200	N6-200	N7-200	N8-200	N9-200	N10-200
Werkhoogte	3.25m	4.25m	5.25m	6.25m	7.25m	8.25m	9.25m	10.25m	11.25m	12.25m
Stahoogte	1.25m	2.25m	3.25m	4.25m	5.25m	6.25m	7.25m	8.25m	9.25m	10.25m
OMSCHRIJVING										
Borgpen	-	4	4	8	8	12	12	16	16	20
Zijsteunen	-	-	4	4	4	4	4	4	4	4 (groot)5m
Verbrede basis	-	2	-	-	-	-	-	-	-	-
Standelement 0,75x7 / 1.96m	2	2	4	4	6	6	8	8	10	10
Standelement 0,75x4 / 1.12m	-	2	-	2	-	2	-	2	-	2
Platform met luik	1	1	1	1	1	2	2	2	3	3
Horizontaal	2	2	4	6	6	8	8	10	10	12
Diagonaal	-	2	2	4	4	6	6	8	8	10
Onderdiagonaal	1	1	1	1	1	1	1	1	1	1
Dubbele leuning	2	2	2	2	2	2	2	2	2	2
Zwenkwielen 200 + rem (regelb.)	4	4	4	4	4	4	4	4	4	4
Gewicht	76	104	144	157	163	195	201	218	235	256
Set plint	-	1	1	1	1	1	1	1	1	1

Echafaudage mobile Type serie 2500

LARGEUR 0,75M

SERIE 2500 - PLATE-FORME 2M - 2,5M - 3M

SERIE 2500	N1-200	N2-200	N3-200	N4-200	N5-200	N6-200	N7-200	N8-200	N9-200	N10-200
Hauteur travail	3.25m	4.25m	5.25m	6.25m	7.25m	8.25m	9.25m	10.25m	11.25m	12.25m
Hauteur plate-forme	1.25m	2.25m	3.25m	4.25m	5.25m	6.25m	7.25m	8.25m	9.25m	10.25m
DESCRIPTION										
Crochet de sécurité	-	4	4	8	8	12	12	16	16	20
Stabilisateurs	-	-	4	4	4	4	4	4	4	4 (grand)5m
Stabilisateurs pour base	-	2	-	-	-	-	-	-	-	-
Cadre 0,75x7 / 1.96m	2	2	4	4	6	6	8	8	10	10
Cadre 0,75x4 / 1.12m	-	2	-	2	-	2	-	2	-	2
Plate-forme+trappe	1	1	1	1	1	2	2	2	3	3
Horizontal	2	2	4	6	6	8	8	10	10	12
Diagonal	-	2	2	4	4	6	6	8	8	10
Hor-diagonal	1	1	1	1	1	1	1	1	1	1
Garde-corps double	2	2	2	2	2	2	2	2	2	2
Roues pivotantes avec frein 200	4	4	4	4	4	4	4	4	4	4
Poids	76	104	144	157	163	195	201	218	235	256
Set de plinthes	-	1	1	1	1	1	1	1	1	1



Verrijdbare stelling Type serie 2600

BREEDTE 1.34M



SERIE 2500 - PLATFORM 2M - 2,5M - 3M

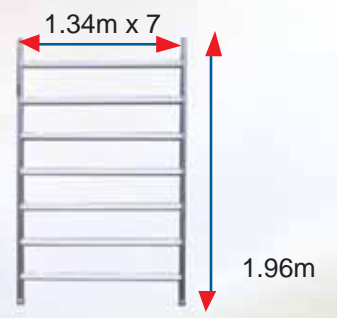
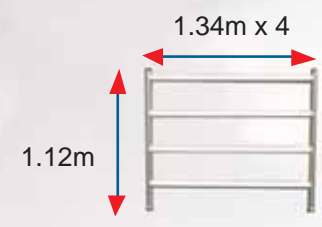
SERIE 2600	F1-200	F2-200	F3-200	F4-200	F5-200	F6-200	F7-200	F8-200	F9-200	F10-200	F11-200	F12-200
Werkhoogte	3.25m	4.25m	5.25m	6.25m	7.25m	8.25m	9.25m	10.25m	11.25m	12.25m	13.25m	14.25m
Stahoogte	1.25m	2.25m	3.25m	4.25m	5.25m	6.25m	7.25m	8.25m	9.25m	10.25m	11.25m	12.25m
OMSCHRIJVING												
Borgpen	-	4	4	8	8	12	12	16	16	20	20	24
Zijsteunen	-	-	4	4	4	4	4	4	4	4 (groot)5m	4 (groot)5m	4 (groot)5m
Verbrede basis	-	2	-	-	-	-	-	-	-	-	-	-
Standelement 1.34mx7 / 1.96m	2	2	4	4	6	6	8	8	10	10	12	12
Standelement 1.34mx4 / 1.12m	-	2	-	2	-	2	-	2	-	2	-	2
Platform met luik	1	1	1	1	1	1	1	1	1	1	1	1
Platform zonder luik	1	1	1	1	2	2	2	2	2	3	3	3
Horizontaal	2	2	4	6	6	8	8	10	10	12	12	14
Diagonaal	-	2	2	4	4	6	6	8	8	10	10	12
Onderdiagonaal	1	1	1	1	1	1	1	1	1	1	1	1
Dubbele leuning	2	2	2	2	2	2	2	2	2	2	2	2
Zwenkwielen 200 + rem (regelb.)	4	4	4	4	4	4	4	4	4	4	4	4
Gewicht	95	114	124	172	198	223	233	250	280	310	345	378
Set plint	-	1	1	1	1	1	1	1	1	1	1	1

Echafaudage mobile Type serie 2600

LARGEUR 1.34M

SERIE 2500 - PLATE-FORME 2M - 2,5M - 3M

SERIE 2600	F1-200	F2-200	F3-200	F4-200	F5-200	F6-200	F7-200	F8-200	F9-200	F10-200	F11-200	F12-200
Hauteur travail	3.25m	4.25m	5.25m	6.25m	7.25m	8.25m	9.25m	10.25m	11.25m	12.25m	13.25m	14.25m
Hauteur plate-forme	1.25m	2.25m	3.25m	4.25m	5.25m	6.25m	7.25m	8.25m	9.25m	10.25m	11.25m	12.25m
DESCRIPTION												
Crochet de sécurité	-	4	4	8	8	12	12	16	16	20	20	24
Stabilisateurs	-	-	4	4	4	4	4	4	4	4 (grand)5m	4 (grand)5m	4 (grand)5m
Stabilisateurs pour base	-	2	-	-	-	-	-	-	-	-	-	-
Cadre 1,34x7 / 1.96m	2	2	4	4	6	6	8	8	10	10	12	12
Cadre 1,34x4 / 1.12m	-	2	-	2	-	2	-	2	-	2	-	2
Plate-forme avec trappe	1	1	1	1	1	1	1	1	1	1	1	1
Plate-forme sans trappe	1	1	1	1	2	2	2	2	2	3	3	3
Horizontal	2	2	4	6	6	8	8	10	10	12	12	14
Diagonal	-	2	2	4	4	6	6	8	8	10	10	12
Hor-diagonal	1	1	1	1	1	1	1	1	1	1	1	1
Garde-corps double	2	2	2	2	2	2	2	2	2	2	2	2
Roues pivotantes avec frein 200	4	4	4	4	4	4	4	4	4	4	4	4
Poids	95	114	124	172	198	223	233	250	280	310	345	378
Set de plinthes	-	1	1	1	1	1	1	1	1	1	1	1



Verrijdbare stelling Type serie 2700

BREEDTE 0.90M



SERIE 2700 - PLATFORM 2M - 2,5M - 3M


SERIE 2700	Z1-200	Z2-200	Z3-200	Z4-200	Z5-200	Z6-200	Z7-200	Z8-200	Z9-200	Z10-200
Werkhoogte	3.25m	4.25m	5.25m	6.25m	7.25m	8.25m	9.25m	10.25m	11.25m	12.25m
Steigerhoogte	2.25m	3.25m	4.25m	5.25m	6.25m	7.25m	8.25m	9.25m	10.25m	11.25m
Stahoogte	1.25m	2.25m	3.25m	4.25m	5.25m	6.25m	7.25m	8.25m	9.25m	10.25m
OMSCHRIJVING										
Borgpen	-	4	4	8	8	12	12	16	16	20
Zijsteunen	-	-	4	4	4	4	4	4	4	4 (groot)5m
Verbrede basis	-	2	-	-	-	-	-	-	-	-
Standelement 0,90x7 / 1.96m	2	2	4	4	6	6	8	8	10	10
Standelement 0,90x4 / 1.12m	-	2	-	2	-	2	-	2	-	2
Platform met luik	1	1	1	1	1	2	2	2	3	3
Horizontaal	2	2	4	6	6	8	8	10	10	12
Diagonaal	-	2	2	4	4	6	6	8	8	10
Onderdiagonaal	1	1	1	1	1	1	1	1	1	1
Dubbele leuning	2	2	2	2	2	2	2	2	2	2
Zwenkwielen 200 + rem (regelb.)	4	4	4	4	4	4	4	4	4	4
Gewicht	78	117	148	162	170	200	209	226	248	266
Set plint	-	1	1	1	1	1	1	1	1	1

Echafaudage mobile Type serie 2700

LARGEUR 0.90M

SERIE 2700 - PLATE-FORME 2M - 2,5M - 3M

SERIE 2700	Z1-200	Z2-200	Z3-200	Z4-200	Z5-200	Z6-200	Z7-200	Z8-200	Z9-200	Z10-200
Hauteur travail	3.25m	4.25m	5.25m	6.25m	7.25m	8.25m	9.25m	10.25m	11.25m	12.25m
Hauteur échafaudage	2.25m	3.25m	4.25m	5.25m	6.25m	7.25m	8.25m	9.25m	10.25m	11.25m
Hauteur plate-forme	1.25m	2.25m	3.25m	4.25m	5.25m	6.25m	7.25m	8.25m	9.25m	10.25m
DESCRIPTION										
Crochet de sécurité	-	4	4	8	8	12	12	16	16	20
Stabilisateurs	-	-	4	4	4	4	4	4	4	4 (grand)5m
Stabilisateurs pour base	-	2	-	-	-	-	-	-	-	-
Elément de base 0,90x7 / 1.96m	2	2	4	4	6	6	8	8	10	10
Elément de base 0,90x4 / 1.12m	-	2	-	2	-	2	-	2	-	2
Plate-forme + trappe	1	1	1	1	1	2	2	2	3	3
Horizontal	2	2	4	6	6	8	8	10	10	12
Diagonal	-	2	2	4	4	6	6	8	8	10
Hor-diagonal	1	1	1	1	1	1	1	1	1	1
Garde-corps double	2	2	2	2	2	2	2	2	2	2
Roues pivotantes avec frein 200	4	4	4	4	4	4	4	4	4	4
Poids	78	117	148	162	170	200	209	226	248	266
Set de plinthes	-	1	1	1	1	1	1	1	1	1





OZ



BP



US0000



PSB



NRW



CT0000