



ΔΕΛΤΙΟ ΤΥΠΟΥ
ΔΗΜΟΓΡΑΦΙΚΑ ΓΕΓΟΝΟΤΑ ΕΠΙΧΕΙΡΗΣΕΩΝ
ΕΓΓΡΑΦΕΣ ΝΕΩΝ ΕΠΙΧΕΙΡΗΣΕΩΝ ΚΑΙ ΠΤΩΧΕΥΣΕΙΣ ΕΠΙΧΕΙΡΗΣΕΩΝ
Α΄ ΤΡΙΜΗΝΟ 2022

Η Ελληνική Στατιστική Αρχή (ΕΛΣΤΑΤ) με το παρόν Δελτίο Τύπου ανακοινώνει στοιχεία για τη δημογραφία των επιχειρήσεων στην Ελλάδα και ειδικότερα για τις Εγγραφές Νέων Επιχειρήσεων (ενάρξεις λειτουργίας επιχειρήσεων) και τις Πτωχεύσεις Επιχειρήσεων, για το **Α΄ τρίμηνο 2022**.

Οι στατιστικές δημογραφίας των επιχειρήσεων αποτελούν, σε ευρωπαϊκό και διεθνές επίπεδο, ένα από τα ταχύτερα αναπτυσσόμενα στατιστικά πεδία και συγκεντρώνουν το ενδιαφέρον των ασκούντων πολιτική, των θεσμικών χρηστών και της κοινωνίας γενικότερα, καθώς έχουν ευρεία χρησιμότητα μέσω των πληροφοριών που παρέχουν.

Συγκεκριμένα, η παρακολούθηση των εγγραφών νέων επιχειρήσεων και των πτωχεύσεων, σε τριμηνιαία βάση, παρέχει επίκαιρες πληροφορίες για την εξέλιξη της επιχειρηματικής δραστηριότητας και συνεπακόλουθα του οικονομικού κλίματος – προσδοκιών.

Ειδικότερα, η ΕΛΣΤΑΤ ανακοινώνει:

- Τριμηνιαία στοιχεία για τις εγγραφές νέων επιχειρήσεων, ανά τομέα οικονομικής δραστηριότητας της Στατιστικής Ταξινόμησης των Οικονομικών Δραστηριοτήτων (NACE Αναθ. 2), για το Δ΄ τρίμηνο 2020 και 2021 και το Α΄ τρίμηνο 2021 και 2022.
- Τριμηνιαία στοιχεία για τις εγγραφές νέων επιχειρήσεων, ανά τομέα οικονομικής δραστηριότητας της Στατιστικής Ταξινόμησης των Οικονομικών Δραστηριοτήτων (NACE Αναθ. 2) και ανά Μεγάλη Γεωγραφική Περιοχή (NUTS 1) / κατηγορία Νομικής Μορφής της επιχείρησης, για το Α΄ τρίμηνο 2022.
- Διαγραμματική απεικόνιση των εγγραφών νέων επιχειρήσεων, ανά εβδομάδα, για την περίοδο Α΄ τρίμηνο 2021 – Α΄ τρίμηνο 2022.
- Τριμηνιαία στοιχεία για τις πτωχεύσεις επιχειρήσεων, για το Α΄ τρίμηνο των ετών 2021 και 2022.

Πληροφορίες για μεθοδολογικά θέματα:

Διεύθυνση Στατιστικών Επιχειρήσεων
Τμήμα Μητρώων και Μεγάλων Επιχειρήσεων
Προϊσταμένη του Τμήματος: Αδαμαντία Γεωργοστάθη
Τηλ.: 213 135 2043
E-mail: a.georgostathi@statistics.gr

Πληροφορίες για παροχή δεδομένων:

Τηλ.: 213 135 2022, 2308, 2310
E-mail: data.dissem@statistics.gr

Μεταβολή του πλήθους των νέων εγγραφών επιχειρήσεων (ενάρξεων λειτουργίας επιχειρήσεων) και των πτωχεύσεων (Πίνακας 1)

- Οι εγγραφές νέων επιχειρήσεων (ενάρξεις λειτουργίας επιχειρήσεων), για το σύνολο των τομέων της οικονομίας, το **Α' τρίμηνο 2022** ανήλθαν σε 27.301, παρουσιάζοντας αύξηση 3,3% σε σχέση με το Α' τρίμηνο 2021 που είχαν ανέλθει σε 26.441 και μείωση 20,9% σε σχέση με το Δ' τρίμηνο 2021 που είχαν ανέλθει σε 34.508.

Για τους τομείς οικονομικής δραστηριότητας με τη μεγαλύτερη συνεισφορά στον συνολικό κύκλο εργασιών, σύμφωνα με τα στοιχεία του Στατιστικού Μητρώου Επιχειρήσεων έτους αναφοράς 2019, η μεγαλύτερη αύξηση στο πλήθος των εγγραφών νέων επιχειρήσεων, το **Α' τρίμηνο 2022** σε σχέση με το Α' τρίμηνο 2021, καταγράφηκε στον τομέα «Δραστηριότητες Υπηρεσιών Παροχής Καταλύματος και Υπηρεσιών Εστίασης» (68,1%) και στον τομέα «Μεταφορά και Αποθήκευση» (66,7%), ενώ η αντίστοιχη μεγαλύτερη μείωση καταγράφηκε στον τομέα «Κατασκευές» (19,0%) και στον τομέα «Χονδρικό και Λιανικό Εμπόριο, Επισκευή Μηχανοκίνητων Οχημάτων και Μοτοσυκλετών» (0,7%).

- Για το **Α' τρίμηνο 2022**, τα στοιχεία για τις πτωχεύσεις επιχειρήσεων δεν δημοσιεύονται για λόγους στατιστικής εμπιστευτικότητας αναφορικά με την προστασία της ταυτότητας των επιχειρήσεων. Οι πτωχεύσεις επιχειρήσεων για το σύνολο των τομέων της οικονομίας το Α' τρίμηνο 2021 ανήλθαν σε 7.

Τομείς Οικονομικής Δραστηριότητας, ανά Μεγάλη Γεωγραφική Περιοχή της Ελλάδας,

Α' τρίμηνο 2022 (Πίνακας 2)

Οι τομείς οικονομικής δραστηριότητας, στους οποίους σημειώθηκε το μεγαλύτερο πλήθος εγγραφών νέων επιχειρήσεων, ανά Μεγάλη Γεωγραφική Περιοχή της Ελλάδας, είναι:

- **Βόρεια Ελλάδα:** «Χονδρικό και Λιανικό Εμπόριο, Επισκευή Μηχανοκίνητων Οχημάτων και Μοτοσυκλετών», με 1.096 εγγραφές σε σύνολο 6.293.
- **Κεντρική Ελλάδα:** «Γεωργία, Δασοκομία και Αλιεία»⁽¹⁾, με 1.640 εγγραφές σε σύνολο 6.190.
- **Αττική:** «Επαγγελματικές, Επιστημονικές και Τεχνικές Δραστηριότητες», με 2.221 εγγραφές σε σύνολο 10.977.
- **Νησιά Αιγαίου - Κρήτη:** «Γεωργία, Δασοκομία και Αλιεία»⁽¹⁾, με 1.086 εγγραφές σε σύνολο 3.841.

Τομείς Οικονομικής Δραστηριότητας, ανά κατηγορία Νομικής Μορφής επιχείρησης,

Α' τρίμηνο 2022 (Πίνακας 3)

Οι τομείς οικονομικής δραστηριότητας, στους οποίους σημειώθηκε το μεγαλύτερο πλήθος εγγραφών νέων επιχειρήσεων, ανά κατηγορία Νομικής Μορφής επιχείρησης, είναι:

- **Ατομικές Επιχειρήσεις:** «Γεωργία, Δασοκομία και Αλιεία»⁽¹⁾, με 4.052 εγγραφές σε σύνολο 18.089.
- **Προσωπικές Επιχειρήσεις:** «Δραστηριότητες Υπηρεσιών Παροχής Καταλύματος και Υπηρεσιών Εστίασης», με 862 εγγραφές σε σύνολο 3.474.
- **Κεφαλαιουχικές Επιχειρήσεις:** «Διαχείριση Ακίνητης Περιουσίας», με 110 εγγραφές σε σύνολο 460.
- **Λοιπές Νομικές Μορφές:** «Διαχείριση Ακίνητης Περιουσίας», με 835 εγγραφές σε σύνολο 5.278.

¹ Σημειώνεται ότι στα στοιχεία που καταγράφονται για τον τομέα οικονομικής δραστηριότητας Γεωργία, Δασοκομία και Αλιεία περιλαμβάνονται οι αγρότες που εντάσσονται στο ειδικό καθεστώς (ΦΠΑ), δηλαδή οι αγρότες που εγγράφονται στο φορολογικό μητρώο αγροτών, έχοντας σωρευτικά λάβει επιδότηση κατώτερη των 5.000 ευρώ κατά το προηγούμενο φορολογικό έτος και έχοντας πραγματοποιήσει κατά το προηγούμενο φορολογικό έτος πωλήσεις αγροτικών προϊόντων ίδιας παραγωγής και παροχές αγροτικών υπηρεσιών κατώτερης των 15.000 ευρώ προς οποιοδήποτε πρόσωπο.

Πίνακας 1: Πλήθος εγγραφών νέων επιχειρήσεων, ανά Τομέα Οικονομικής Δραστηριότητας (NACE Αναθ.2), Δ' τρίμηνο 2020, 2021 και Α' τρίμηνο 2021, 2022

ΟΙΚΟΝΟΜΙΚΗ ΔΡΑΣΤΗΡΙΟΤΗΤΑ		ΣΤΑΤΙΣΤΙΚΟ ΜΗΤΡΩΟ ΕΠΙΧΕΙΡΗΣΕΩΝ (ΣΜΕ) ΕΤΟΥΣ ΑΝΑΦΟΡΑΣ 2019		Εγγραφές νέων επιχειρήσεων Α' τρίμηνο 2022 / Πλήθος επιχειρήσεων ΣΜΕ 2019 (%)	ΕΓΓΡΑΦΕΣ ΝΕΩΝ ΕΠΙΧΕΙΡΗΣΕΩΝ				Ετήσια μεταβολή (%)		Τριμηνιαία μεταβολή (%)	
Κωδικός NACE Αναθ. 2	Περιγραφή	Πλήθος επιχειρήσεων	Κύκλος εργασιών (σε χιλ. ευρώ)		Δ' τρίμηνο 2020	Α' τρίμηνο 2021	Δ' τρίμηνο 2021	Α' τρίμηνο 2022	Δ' τρίμηνο 2021/2020	Α' τρίμηνο 2022/2021	Α' τρίμηνο 2021 / Δ' τρίμηνο 2020	Α' τρίμηνο 2022/ Δ' τρίμηνο 2021
Γενικό Σύνολο		1.427.124	314.726.720	1,9	22.113	26.441	34.508	27.301	56,1	3,3	19,6	-20,9
A	Γεωργία, Δασοκομία και Αλιεία ⁽¹⁾ εκ των οποίων Αγρότες Ειδικού Σκοπού	536.763 366.359	8.001.298 1.186.945	0,8 0,9	4.367 4.056	5.495 3.607	13.353 12.413	4.132 3.427	205,8 206,0	-24,8 -5,0	25,8 -11,1	-69,1 -72,4
B	Ορυχεία και Λατομεία	604	843.872	*	*	8	*	*	*	*	*	*
Γ	Μεταποίηση	57.903	60.718.215	1,4	717	791	900	835	25,5	5,6	10,3	-7,2
Δ	Παροχή Ηλεκτρικού Ρεύματος, Φυσικού Αερίου, Ατμού και Κλιματισμού	8.219	14.154.312	8,2	1.281	493	951	674	-25,8	36,7	-61,5	-29,1
E	Παροχή Νερού, Επεξεργασία Λυμάτων, Διαχείριση Αποβλήτων και Δραστηριότητες Εξυγίανσης	1.963	1.534.099	3,0	*	40	56	58	*	45,0	*	3,6
ΣΤ	Κατασκευές	61.913	10.716.424	2,9	1.558	2.199	1.540	1.782	-1,2	-19,0	41,1	15,7
Z	Χονδρικό και Λιανικό Εμπόριο, Επισκευή Μηχανοκίνητων Οχημάτων και Μοτοσυκλετών	230.782	124.856.277	1,6	3.068	3.815	3.812	3.788	24,3	-0,7	24,3	-0,6
H	Μεταφορά και Αποθήκευση	61.145	16.921.006	2,3	649	836	1.068	1.394	64,6	66,7	28,8	30,5
Θ	Δραστηριότητες Υπηρεσιών Παροχής Καταλύματος και Υπηρεσιών Εστίασης	110.330	14.167.393	2,5	1.367	1.626	1.916	2.734	40,2	68,1	18,9	42,7
I	Ενημέρωση και Επικοινωνία	17.097	11.003.283	6,6	825	1.115	1.031	1.126	25,0	1,0	35,2	9,2
K	Χρηματοπιστωτικές και Ασφαλιστικές Δραστηριότητες	17.032	17.907.371	3,4	452	379	493	571	9,1	50,7	-16,2	15,8
Λ	Διαχείριση Ακίνητης Περιουσίας	10.773	2.511.613	12,5	928	1.613	952	1.347	2,6	-16,5	73,8	41,5
M	Επαγγελματικές, Επιστημονικές και Τεχνικές Δραστηριότητες	138.661	10.150.009	3,1	3.214	4.195	3.695	4.267	15,0	1,7	30,5	15,5
N	Διοικητικές και Υποστηρικτικές Δραστηριότητες	21.779	7.590.905	4,8	577	720	767	1.041	32,9	44,6	24,8	35,7
Ξ	Δημόσια Διοίκηση και Άμυνα, Υποχρεωτική Κοινωνική Ασφάλιση	1.088	437.299	*	46	28	*	*	*	*	-39,1	*
O	Εκπαίδευση	21.695	1.160.173	2,4	747	472	803	528	7,5	11,9	-36,8	-34,2
Π	Δραστηριότητες Σχετικές με την Ανθρώπινη Υγεία και την Κοινωνική Μέριμνα	58.515	4.271.080	2,2	1.068	1.243	1.299	1.306	21,6	5,1	16,4	0,5
P	Τέχνες, Διασκέδαση και Ψυχαγωγία	21.343	6.310.856	2,5	449	476	591	533	31,6	12,0	6,0	-9,8
Σ	Άλλες Δραστηριότητες Παροχής Υπηρεσιών	40.411	1.380.291	2,4	580	643	1.020	959	75,9	49,1	10,9	-6,0
Ω	Άγνωστη Δραστηριότητα	9.108	90.944	2,0	197	254	213	181	8,1	-28,7	28,9	-15,0

* Τα στοιχεία δεν δημοσιοποιούνται για λόγους στατιστικής εμπιστευτικότητας αναφορικά με την προστασία της ταυτότητας των επιχειρήσεων.

⁽¹⁾ Σημείωση σελίδας 2

Πίνακας 2: Πλήθος εγγραφών νέων επιχειρήσεων ανά Τομέα Οικονομικής Δραστηριότητας (NACE Αναθ. 2) και ανά Μεγάλη Γεωγραφική Περιοχή, Α' τρίμηνο 2022

ΟΙΚΟΝΟΜΙΚΗ ΔΡΑΣΤΗΡΙΟΤΗΤΑ		Γενικό Σύνολο	ΜΕΓΑΛΗ ΓΕΩΓΡΑΦΙΚΗ ΠΕΡΙΟΧΗ			
Κωδικός NACE Αναθ. 2	Περιγραφή		Βόρεια Ελλάδα	Κεντρική Ελλάδα	Αττική	Νησιά Αιγαίου Κρήτη
Γενικό Σύνολο		27.301	6.293	6.190	10.977	3.841
A	Γεωργία, Δασοκομία και Αλιεία ⁽¹⁾ εκ των οποίων Αγρότες Ειδικού Σκοπού	4.132 3.427	933 740	1.640 1.405	473 426	1.086 856
B	Ορυχεία και Λατομεία	*	*	-	-	-
Γ	Μεταποίηση	835	222	189	351	73
Δ	Παροχή Ηλεκτρικού Ρεύματος, Φυσικού Αερίου, Ατμού και Κλιματισμού	674	216	231	181	46
E	Παροχή Νερού, Επεξεργασία Λυμάτων, Διαχείριση Αποβλήτων και Δραστηριότητες Εξυγίανσης	58	11	17	18	12
ΣΤ	Κατασκευές	1.782	407	455	634	286
Z	Χονδρικό και Λιανικό Εμπόριο, Επισκευή Μηχανοκίνητων Οχημάτων και Μοτοσυκλετών	3.788	1.096	766	1.545	381
H	Μεταφορά και Αποθήκευση	1.394	290	256	689	159
Θ	Δραστηριότητες Υπηρεσιών Παροχής Καταλύματος και Υπηρεσιών Εστίασης	2.734	593	728	736	677
I	Ενημέρωση και Επικοινωνία	1.126	239	139	689	59
K	Χρηματοπιστωτικές και Ασφαλιστικές Δραστηριότητες	571	122	68	353	28
Λ	Διαχείριση Ακίνητης Περιουσίας	1.347	225	184	805	133
M	Επαγγελματικές, Επιστημονικές και Τεχνικές Δραστηριότητες	4.267	983	695	2.221	368
N	Διοικητικές και Υποστηρικτικές Δραστηριότητες	1.041	134	229	468	210
Ξ	Δημόσια Διοίκηση και Άμυνα, Υποχρεωτική Κοινωνική Ασφάλιση	*	*	8	29	*
O	Εκπαίδευση	528	127	91	264	46
Π	Δραστηριότητες Σχετικές με την Ανθρώπινη Υγεία και την Κοινωνική Μέριμνα	1.306	306	221	676	103
P	Τέχνες, Διασκέδαση και Ψυχαγωγία	533	109	83	292	49
Σ	Άλλες Δραστηριότητες Παροχής Υπηρεσιών	959	252	174	422	111
Ω	Άγνωστη Δραστηριότητα	181	*	16	131	*

* Τα στοιχεία δεν δημοσιοποιούνται, για λόγους στατιστικής εμπιστευτικότητας αναφορικά με την προστασία της ταυτότητας των επιχειρήσεων.

⁽¹⁾ Σημείωση σελίδας 2

«-» Δεν υπάρχουν εγγραφές νέων επιχειρήσεων.

Πίνακας 3: Πλήθος εγγραφών νέων επιχειρήσεων, ανά Τομέα Οικονομικής Δραστηριότητας (NACE Αναθ. 2) και ανά κατηγορία Νομικής Μορφής, Α' τρίμηνο 2022

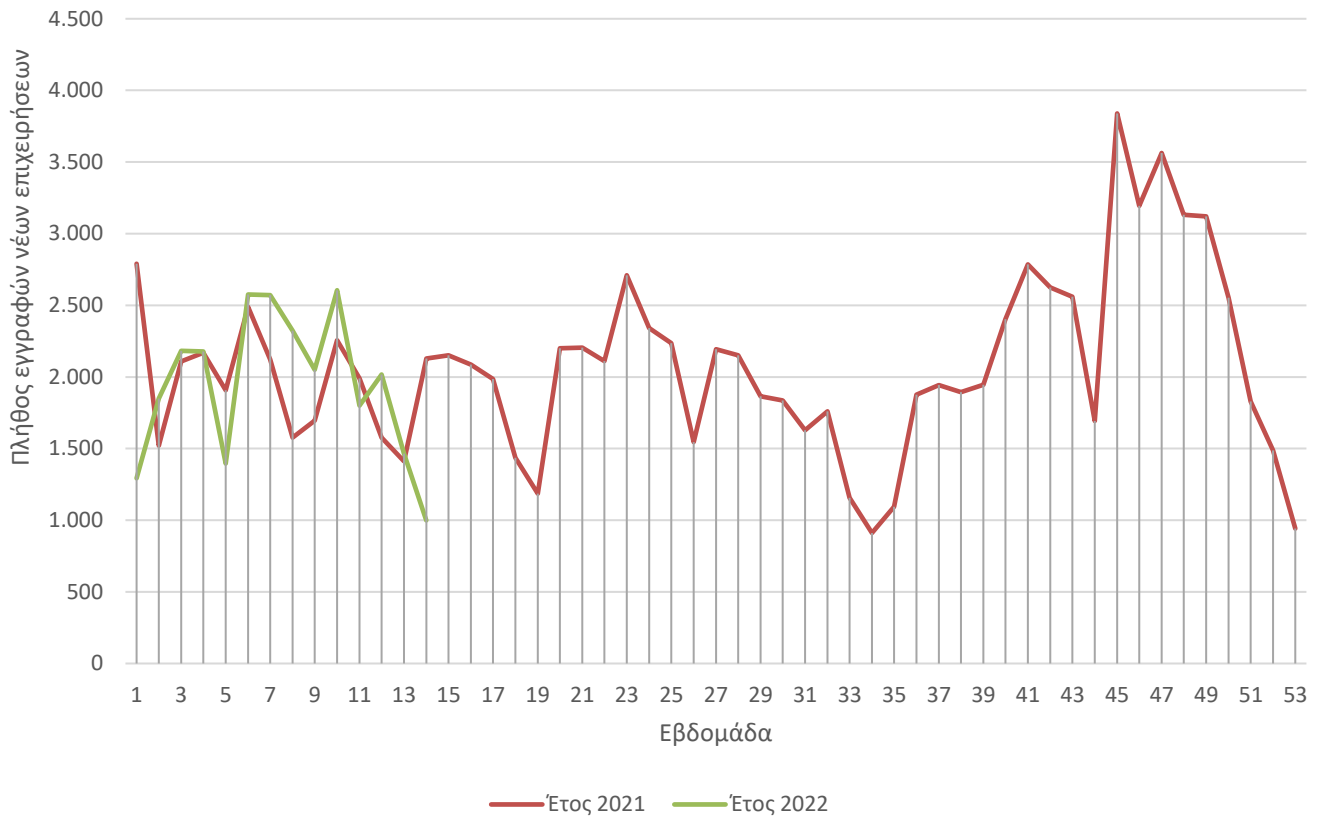
ΟΙΚΟΝΟΜΙΚΗ ΔΡΑΣΤΗΡΙΟΤΗΤΑ		Γενικό Σύνολο	ΚΑΤΗΓΟΡΙΑ ΝΟΜΙΚΗΣ ΜΟΡΦΗΣ			
Κωδικός NACE Αναθ. 2	Περιγραφή		Ατομικές Επιχειρήσεις	Προσωπικές Επιχειρήσεις (Ομόρρυθμες Εταιρείες (ΟΕ), Ετερόρρυθμες Εταιρείες (ΕΕ))	Κεφαλαιουχικές Επιχειρήσεις (Εταιρείες Περιορισμένης Ευθύνης (ΕΠΕ), Ανώνυμες Εταιρείες (ΑΕ))	Λοιπές Νομικές Μορφές (Ιδιωτικές Κεφαλαιουχικές Εταιρείες (ΙΚΕ), Κοινοπραξίες κ.α.)
Γενικό Σύνολο		27.301	18.089	3.474	460	5.278
A	Γεωργία, Δασοκομία και Αλιεία ⁽¹⁾ εκ των οποίων Αγρότες Ειδικού Σκοπού	4.132 3.427	4.052 3.427	28 -	7 -	45 -
B	Ορυχεία και Λατομεία	*	-	-	-	*
Γ	Μεταποίηση	835	517	137	22	159
Δ	Παροχή Ηλεκτρικού Ρεύματος, Φυσικού Αερίου, Ατμού και Κλιματισμού	674	52	44	49	529
E	Παροχή Νερού, Επεξεργασία Λυμάτων, Διαχείριση Αποβλήτων και Δραστηριότητες Εξυγίανσης	58	*	*	*	19
ΣΤ	Κατασκευές	1.782	1.025	293	45	419
Z	Χονδρικό και Λιανικό Εμπόριο, Επισκευή Μηχανοκίνητων Οχημάτων και Μοτοσυκλετών	3.788	2.301	738	50	699
H	Μεταφορά και Αποθήκευση	1.394	1.030	142	9	213
Θ	Δραστηριότητες Υπηρεσιών Παροχής Καταλύματος και Υπηρεσιών Εστίασης	2.734	1.328	862	43	501
I	Ενημέρωση και Επικοινωνία	1.126	728	167	18	213
K	Χρηματοπιστωτικές και Ασφαλιστικές Δραστηριότητες	571	262	46	35	228
Λ	Διαχείριση Ακίνητης Περιουσίας	1.347	233	169	110	835
M	Επαγγελματικές, Επιστημονικές και Τεχνικές Δραστηριότητες	4.267	3.341	362	52	512
N	Διοικητικές και Υποστηρικτικές Δραστηριότητες	1.041	611	156	14	260
Ξ	Δημόσια Διοίκηση και Άμυνα, Υποχρεωτική Κοινωνική Ασφάλιση	*	34	*	*	*
O	Εκπαίδευση	528	455	*	*	37
Π	Δραστηριότητες Σχετικές με την Ανθρώπινη Υγεία και την Κοινωνική Μέριμνα	1.306	1.105	*	*	98
P	Τέχνες, Διασκέδαση και Ψυχαγωγία	533	346	*	*	111
Σ	Άλλες Δραστηριότητες Παροχής Υπηρεσιών	959	641	106	-	212
Ω	Άγνωστη Δραστηριότητα	181	*	*	-	*

* Τα στοιχεία δεν δημοσιοποιούνται, για λόγους στατιστικής εμπιστευτικότητας αναφορικά με την προστασία της ταυτότητας των επιχειρήσεων.

⁽¹⁾ Σημείωση σελίδας 2

«-» Δεν υπάρχουν εγγραφές νέων επιχειρήσεων.

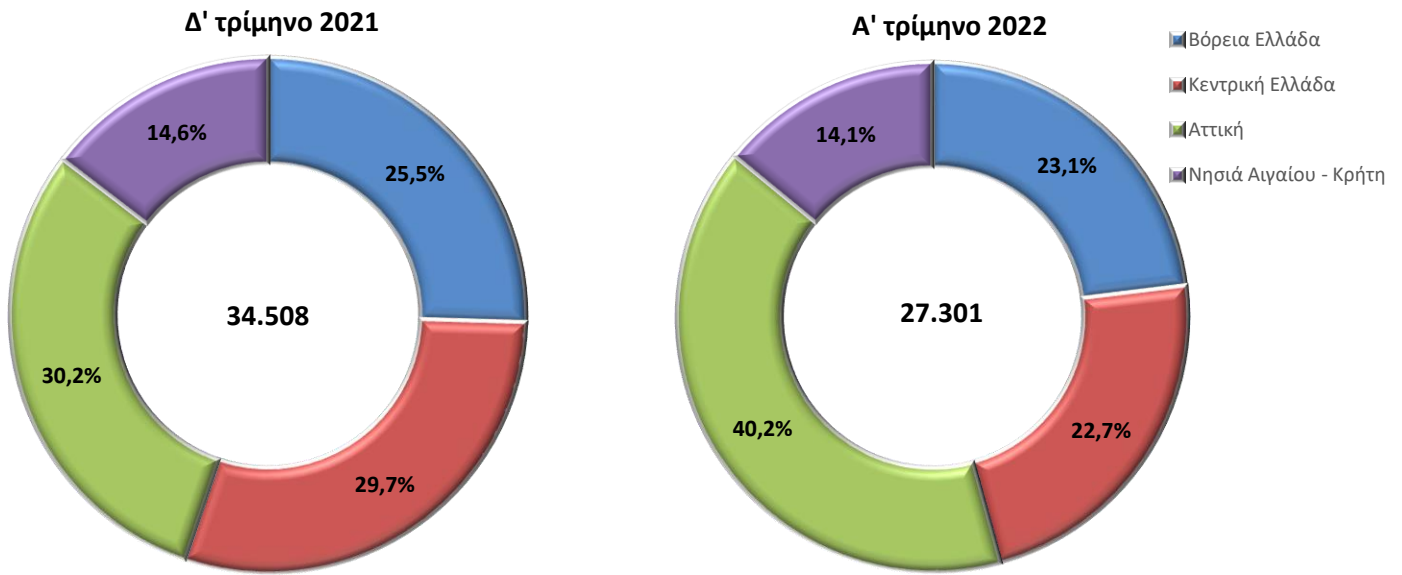
Γράφημα 1. Συνολικός αριθμός εγγραφών νέων επιχειρήσεων, ανά εβδομάδα, Α', Β', Γ' και Δ' τρίμηνο 2021 και Α' τρίμηνο 2022



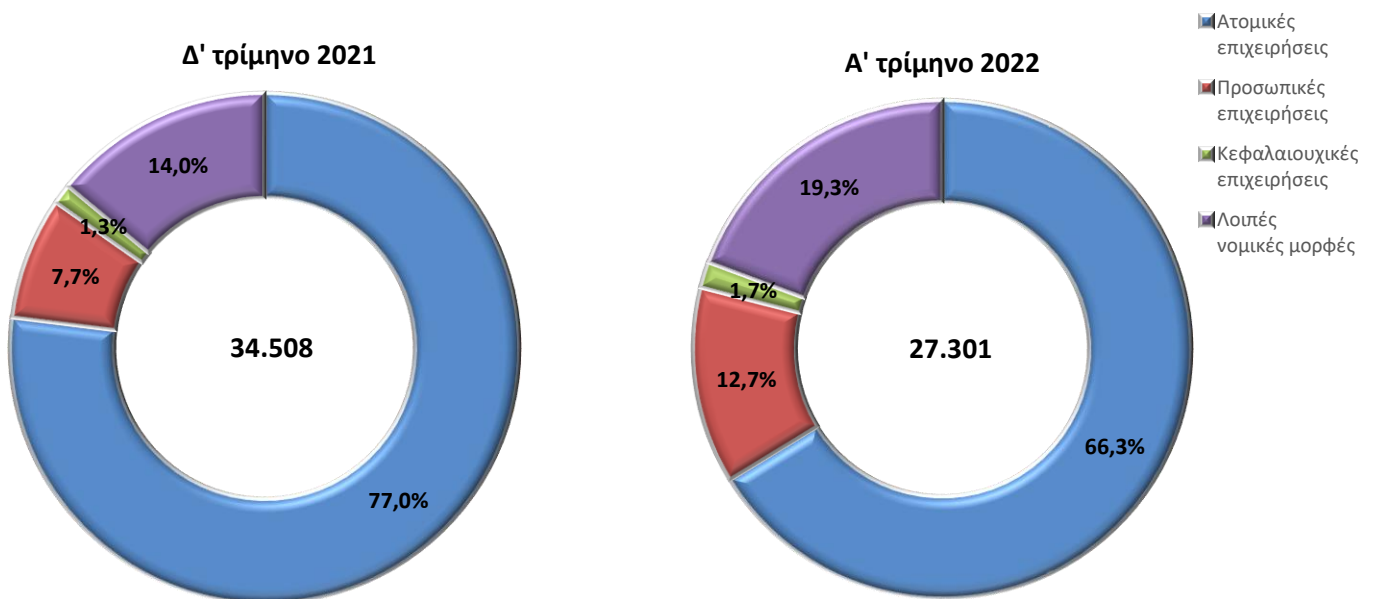
Σημείωση:

Πληροφορίες για τον προσδιορισμό της εβδομάδας δίνονται στην ενότητα «[Μεθοδολογικές Σημειώσεις](#)», σελ. 9.

Γράφημα 2. Ποσοστιαία κατανομή των εγγραφών νέων επιχειρήσεων, ανά Μεγάλη Γεωγραφική Περιοχή, Δ' τρίμηνο 2021, Α' τρίμηνο 2022



Γράφημα 3. Ποσοστιαία κατανομή των εγγραφών νέων επιχειρήσεων, ανά κατηγορία Νομικής Μορφής, Δ' τρίμηνο 2021, Α' τρίμηνο 2022



Γενικά Η κατάρτιση των στατιστικών στοιχείων γίνεται σύμφωνα με τον νέο Ευρωπαϊκό Κανονισμό για τις Στατιστικές Επιχειρήσεων που έχει τεθεί σε εφαρμογή από την 1^η Ιανουαρίου 2021 ([Κανονισμός \(ΕΕ\) 2019/2152 του Ευρωπαϊκού Κοινοβουλίου και του Συμβουλίου της 27^{ης} Νοεμβρίου 2019](#)) και αποτελεί μία από τις βασικές αλλαγές που εισάγονται με τον Κανονισμό αυτόν για νέες και υψηλής συχνότητας επίσημες στατιστικές επιχειρήσεων σε ευρωπαϊκό επίπεδο.

Τα στατιστικά στοιχεία που παρουσιάζονται στο παρόν Δελτίο Τύπου αφορούν στη δημογραφία των επιχειρήσεων και συγκεκριμένα στις εγγραφές νέων επιχειρήσεων και στις πτωχεύσεις επιχειρήσεων, που ορίζονται ως εξής:

Εγγραφές νέων επιχειρήσεων: ο αριθμός των εγγεγραμμένων νομικών μονάδων στο μητρώο ανά πάσα στιγμή κατά τη διάρκεια του τριμήνου αναφοράς, σύμφωνα με την αντίστοιχη ισχύουσα διοικητική ή νομική διαδικασία.

Πτωχεύσεις: ο αριθμός των νομικών μονάδων που έχουν κινήσει τη διαδικασία κήρυξης σε πτώχευση, με την έκδοση απόφασης δικαστηρίου, ανά πάσα στιγμή κατά τη διάρκεια του τριμήνου αναφοράς (η οποία συχνά είναι προσωρινή και δεν συνεπάγεται πάντα οριστική παύση δραστηριότητας).

Σκοπός Σκοπός των βραχυπρόθεσμων στατιστικών για τις επιχειρήσεις είναι η παροχή επίκαιρων και σε υψηλή συχνότητα πληροφοριών για την εξέλιξη της επιχειρηματικής δραστηριότητας και συνεπακόλουθα του οικονομικού κλίματος - προσδοκιών.

Νομικό πλαίσιο Οι βραχυπρόθεσμες στατιστικές για τις επιχειρήσεις καταρτίζονται στη βάση του [Κανονισμού \(ΕΕ\) 2019/2152 του Ευρωπαϊκού Κοινοβουλίου και του Συμβουλίου της 27^{ης} Νοεμβρίου 2019](#), σχετικά με τις ευρωπαϊκές στατιστικές για τις επιχειρήσεις και του [Εκτελεστικού Κανονισμού \(ΕΕ\) 2020/1197 της Επιτροπής της 30^{ης} Ιουλίου 2020](#), για τη θέσπιση τεχνικών προδιαγραφών και ρυθμίσεων, σύμφωνα με τον Κανονισμό (ΕΕ) 2019/2152.

Μεθοδολογία κατάρτισης Τα στατιστικά στοιχεία έχουν καταρτισθεί κατόπιν επεξεργασίας τριμηνιαίων δεδομένων από διοικητικά μητρώα επιχειρήσεων. Συγκεκριμένα, έχουν χρησιμοποιηθεί πληροφορίες σχετικά με την ημερομηνία εγγραφής στο μητρώο των νομικών μονάδων (ΑΦΜ), την οικονομική δραστηριότητα, τον γεωγραφικό κωδικό, τη νομική μορφή και την κατάσταση λειτουργίας της επιχείρησης.

Στατιστικές ταξινομήσεις Για τις οικονομικές δραστηριότητες, χρησιμοποιείται η Ευρωπαϊκή Στατιστική Ταξινόμηση Οικονομικών Δραστηριοτήτων ([NACE Αναθ. 2](#)).

Η γεωγραφική ταξινόμηση βασίζεται στην ευρωπαϊκή Ονοματολογία των Εδαφικών Στατιστικών Μονάδων (NUTS).

Χάρτης των 4 Μεγάλων Γεωγραφικών Περιοχών (NUTS 1) της Ελλάδας



**Προσδιορισμός
εβδομάδων**

Οι εβδομάδες, για το Α', Β', Γ' και Δ' τρίμηνο 2021 και για το Α' τρίμηνο 2022 ορίζονται ως εξής:

ΕΒΔΟΜΑΔΑ	2021	2022
1 ^η	01/01/2021 - 03/01/2021	01/01/2022 - 02/01/2022
2 ^η	04/01/2021 - 10/01/2021	03/01/2022 - 09/01/2022
3 ^η	11/01/2021 - 17/01/2021	10/01/2022 - 16/01/2022
4 ^η	18/01/2021 - 24/01/2021	17/01/2022 - 23/01/2022
5 ^η	25/01/2021 - 31/01/2021	24/01/2022 - 30/01/2022
6 ^η	01/02/2021 - 07/02/2021	31/01/2022 - 06/02/2022
7 ^η	08/02/2021 - 14/02/2021	07/02/2022 - 13/02/2022
8 ^η	15/02/2021 - 21/02/2021	14/02/2022 - 20/02/2022
9 ^η	22/02/2021 - 28/02/2021	21/02/2022 - 27/02/2022
10 ^η	01/03/2021 - 07/03/2021	28/02/2022 - 06/03/2022
11 ^η	08/03/2021 - 14/03/2021	07/03/2022 - 13/03/2022
12 ^η	15/03/2021 - 21/03/2021	14/03/2022 - 20/03/2022
13 ^η	22/03/2021 - 28/03/2021	21/03/2022 - 27/03/2022
14 ^η	29/03/2021 - 04/04/2021	28/03/2022 - 31/03/2022
15 ^η	05/04/2021 - 11/04/2021	
16 ^η	12/04/2021 - 18/04/2021	
17 ^η	19/04/2021 - 25/04/2021	
18 ^η	26/04/2021 - 02/05/2021	
19 ^η	03/05/2021 - 09/05/2021	
20 ^η	10/05/2021 - 16/05/2021	
21 ^η	17/05/2021 - 23/05/2021	
22 ^η	24/05/2021 - 30/05/2021	
23 ^η	31/05/2021 - 06/06/2021	
24 ^η	07/06/2021 - 13/06/2021	
25 ^η	14/06/2021 - 20/06/2021	
26 ^η	21/06/2021 - 27/06/2021	
27 ^η	28/06/2021 - 04/07/2021	
28 ^η	05/07/2021 - 11/07/2021	
29 ^η	12/07/2021 - 18/07/2021	
30 ^η	19/07/2021 - 25/07/2021	
31 ^η	26/07/2021 - 01/08/2021	
32 ^η	02/08/2021 - 08/08/2021	
33 ^η	09/08/2021 - 15/08/2021	
34 ^η	16/08/2021 - 22/08/2021	
35 ^η	23/08/2021 - 29/08/2021	
36 ^η	30/08/2021 - 05/09/2021	
37 ^η	06/09/2021 - 12/09/2021	
38 ^η	13/09/2021 - 19/09/2021	
39 ^η	20/09/2021 - 26/09/2021	
40 ^η	27/09/2021 - 03/10/2021	
41 ^η	04/10/2021 - 10/10/2021	
42 ^η	11/10/2021 - 17/10/2021	
43 ^η	18/10/2021 - 24/10/2021	
44 ^η	25/10/2021 - 31/10/2021	
45 ^η	01/11/2021 - 07/11/2021	
46 ^η	08/11/2021 - 14/11/2021	
47 ^η	15/11/2021 - 21/11/2021	
48 ^η	22/11/2021 - 28/11/2021	
49 ^η	29/11/2021 - 05/12/2021	
50 ^η	06/12/2021 - 12/12/2021	
51 ^η	13/12/2021 - 19/12/2021	
52 ^η	20/12/2021 - 26/12/2021	
53 ^η	27/12/2021 - 31/12/2022	

**Περίοδος
αναφοράς**

Α' τρίμηνο 2022

Στατιστική μονάδα

Η στατιστική μονάδα που χρησιμοποιείται είναι η νομική μονάδα (διακριτά ΑΦΜ).

Παραπομπές

Αναλυτικοί πίνακες είναι διαθέσιμοι στην ιστοσελίδα της ΕΛΣΤΑΤ (www.statistics.gr), στον ακόλουθο σύνδεσμο:
<https://www.statistics.gr/el/statistics/-/publication/SBR05/>