



ΚΥΚΛΟΣ ΙΔΕΩΝ

για την εθνική ανασυγκρότηση

Δημοκρατία & Συγκυρία

Σεπτέμβριος 2022

METRON ANALYSIS

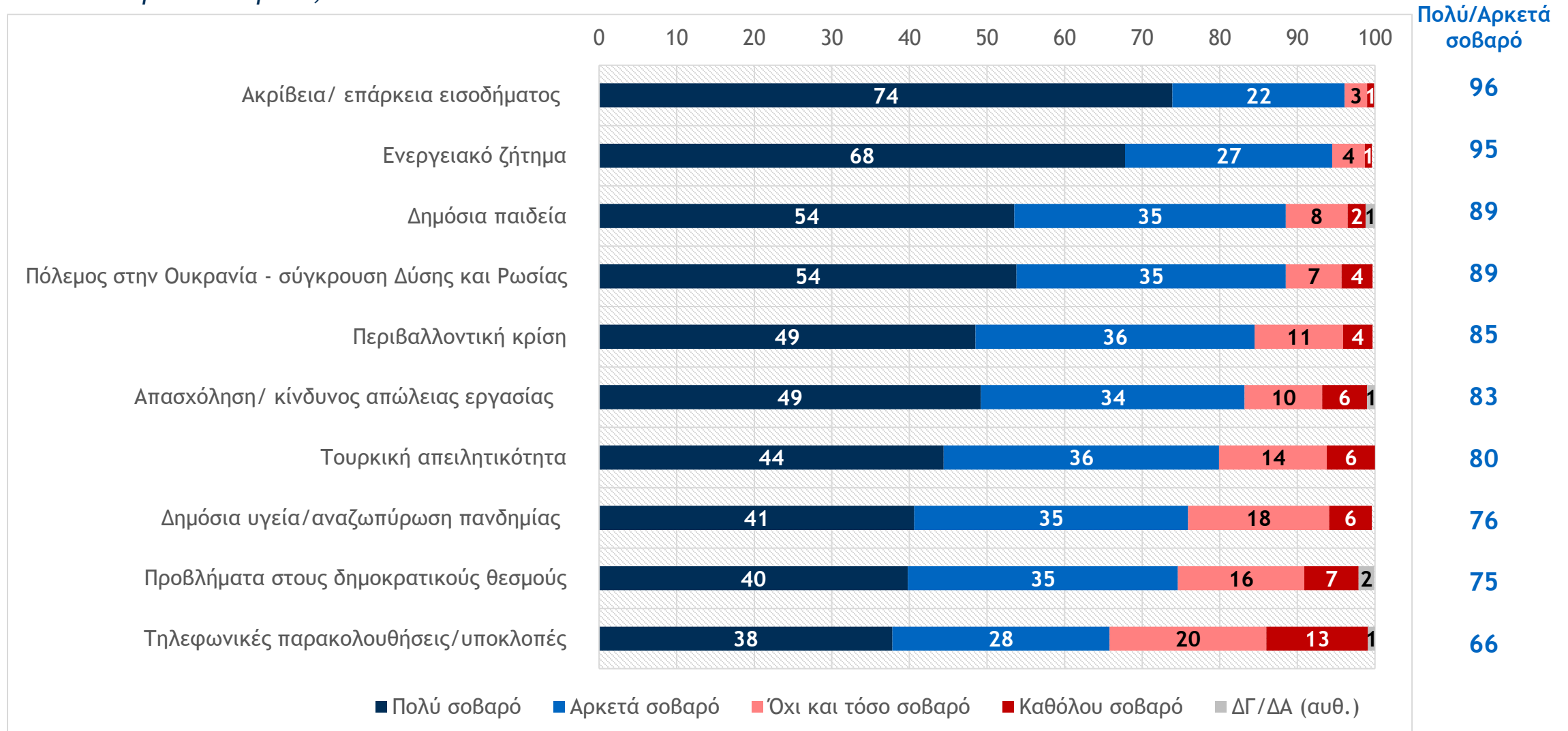




Η κοινωνική ατζέντα σήμερα: κυριαρχούν τα οικονομικά και γεωπολιτικά ζητήματα

%

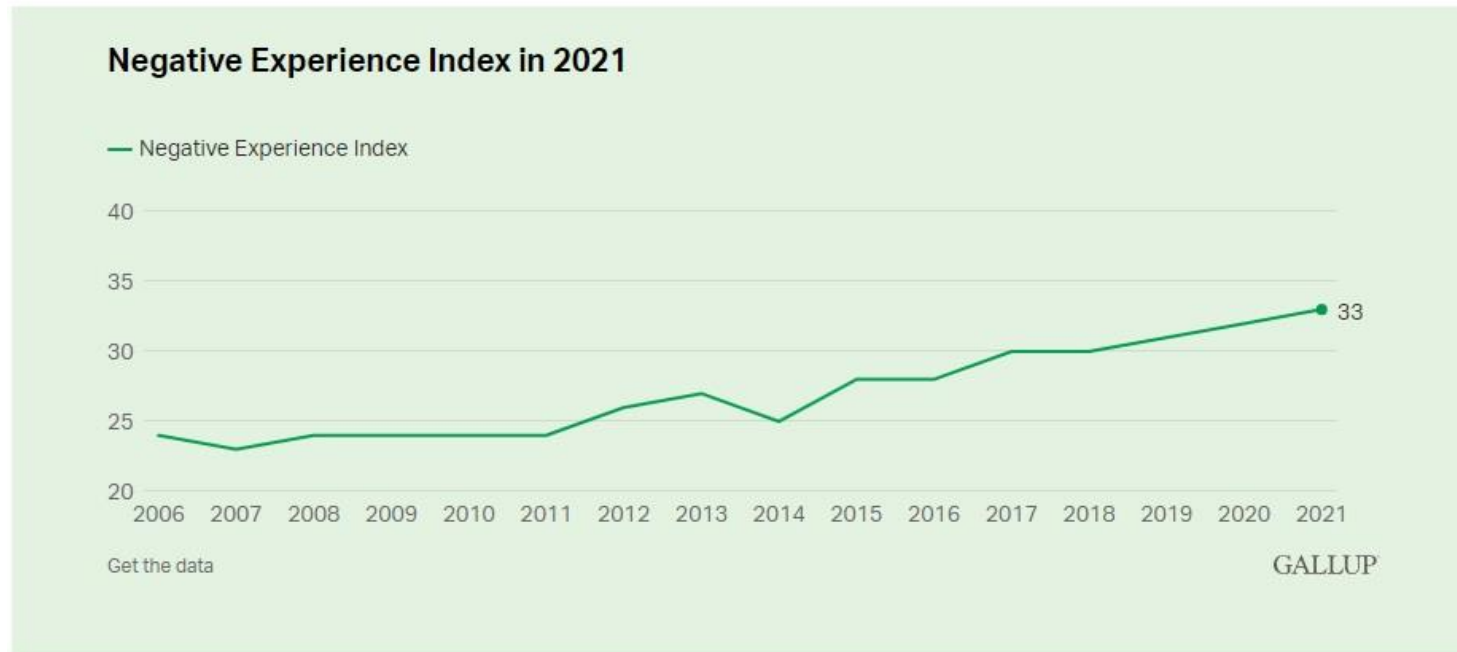
‘Θα σας διαβάσω κάποια θέματα που απασχολούν την επικαιρότητα και θα ήθελα να μου πείτε για κάθε ένα από αυτά πόσο σοβαρό το θεωρείτε;’



Σε αυτές τις συνθήκες η ικανοποίηση από τη ζωή κινείται πτωτικά και συναρτάται με τη γενικευμένη ανασφάλεια των τελευταίων ετών

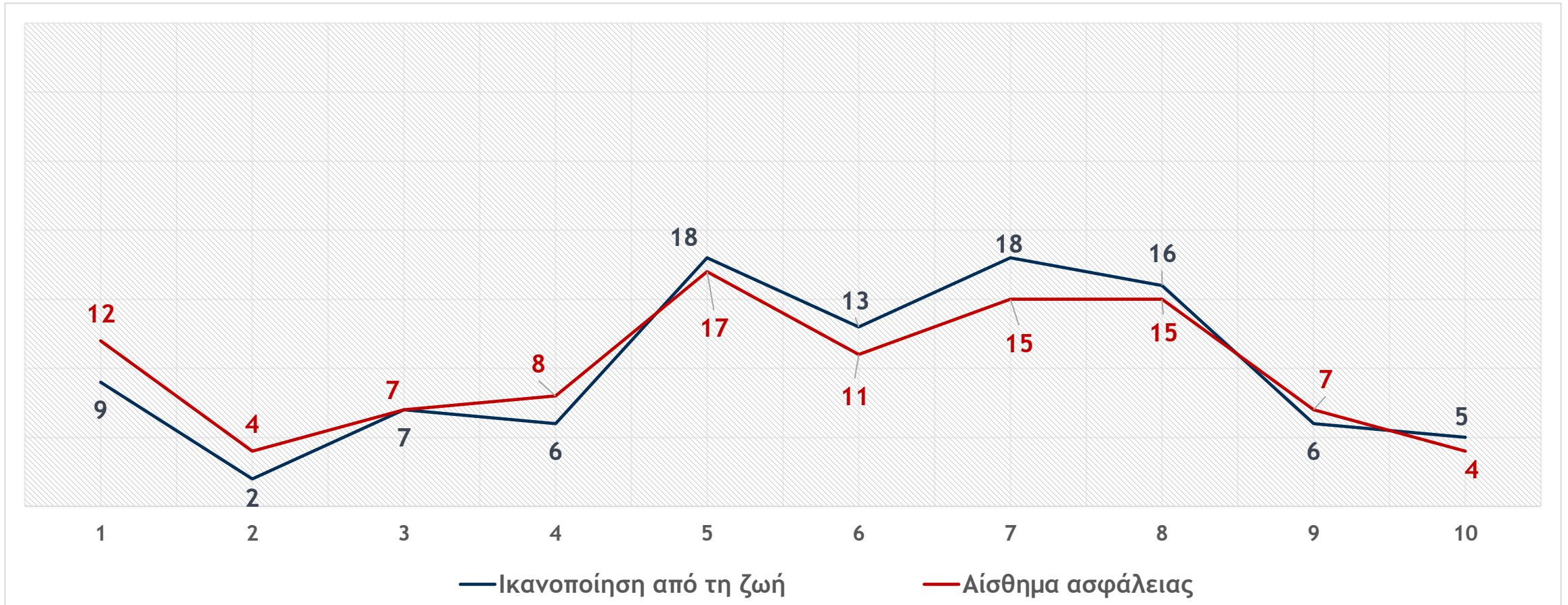
Η μέση τιμή Ικανοποίησης από τη ζωή για τους Έλληνες είναι **5.8** παρουσιάζοντας σημαντική κάμψη από το **6.2** του 2017 (World Value Survey).

Τάσεις επιδείνωσης ή στασιμότητας βρίσκουμε και σε παραπλήσιους διεθνείς δείκτες. Ο **Negative Experience Index** / Δείκτης Αρνητικής Εμπειρίας της Gallup κινείται αυξητικά, από 24 το 2006 σε 33 το 2021, ενώ το **Ευρωβαρόμετρο** καταγράφει μια διαχρονική στασιμότητα όσων δηλώνουν Πολύ/Αρκετά ή Λίγο/Καθόλου Ικανοποιημένοι από το 2000 μέχρι σήμερα.



Εξάλλου η συσχέτιση της ικανοποίησης από τη ζωή με το αίσθημα ασφάλειας είναι ισχυρή (αίσθημα ασφάλειας μέση τιμή 5.5)

%

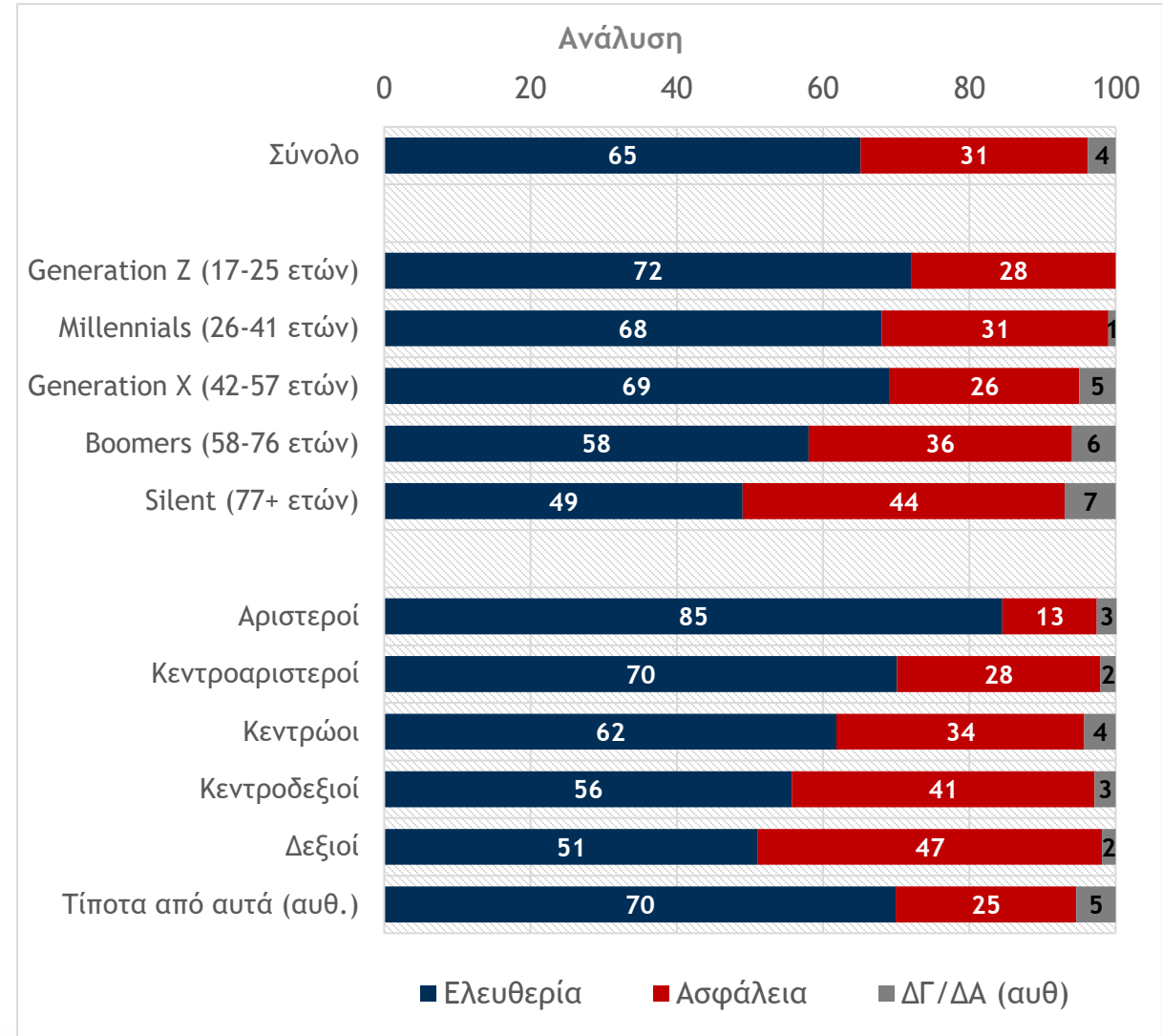
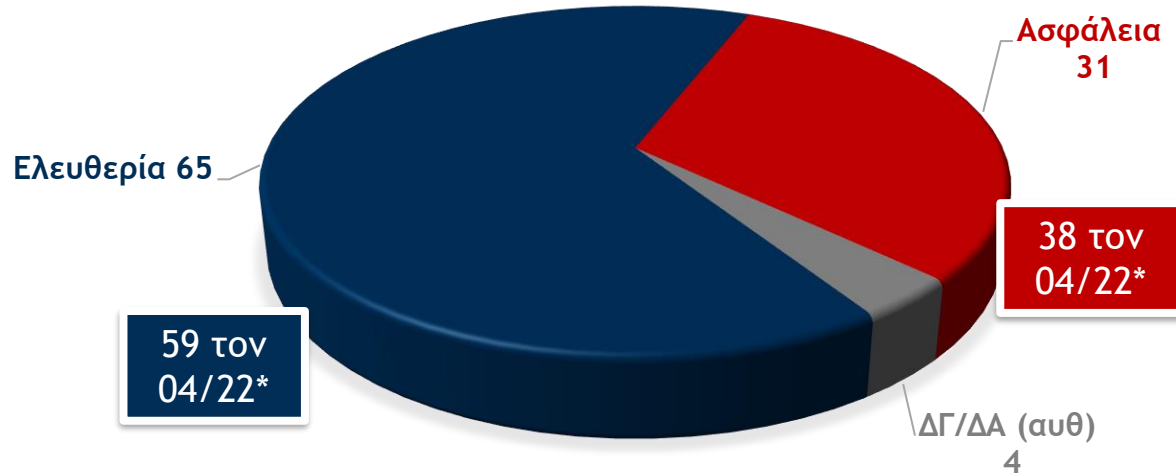


Στατιστικά σημαντική συσχέτιση
Pearson correlation value: 0.664

Ωστόσο το αίτημα για Ελευθερία επιστρέφει και σταδιακά ενδυναμώνεται

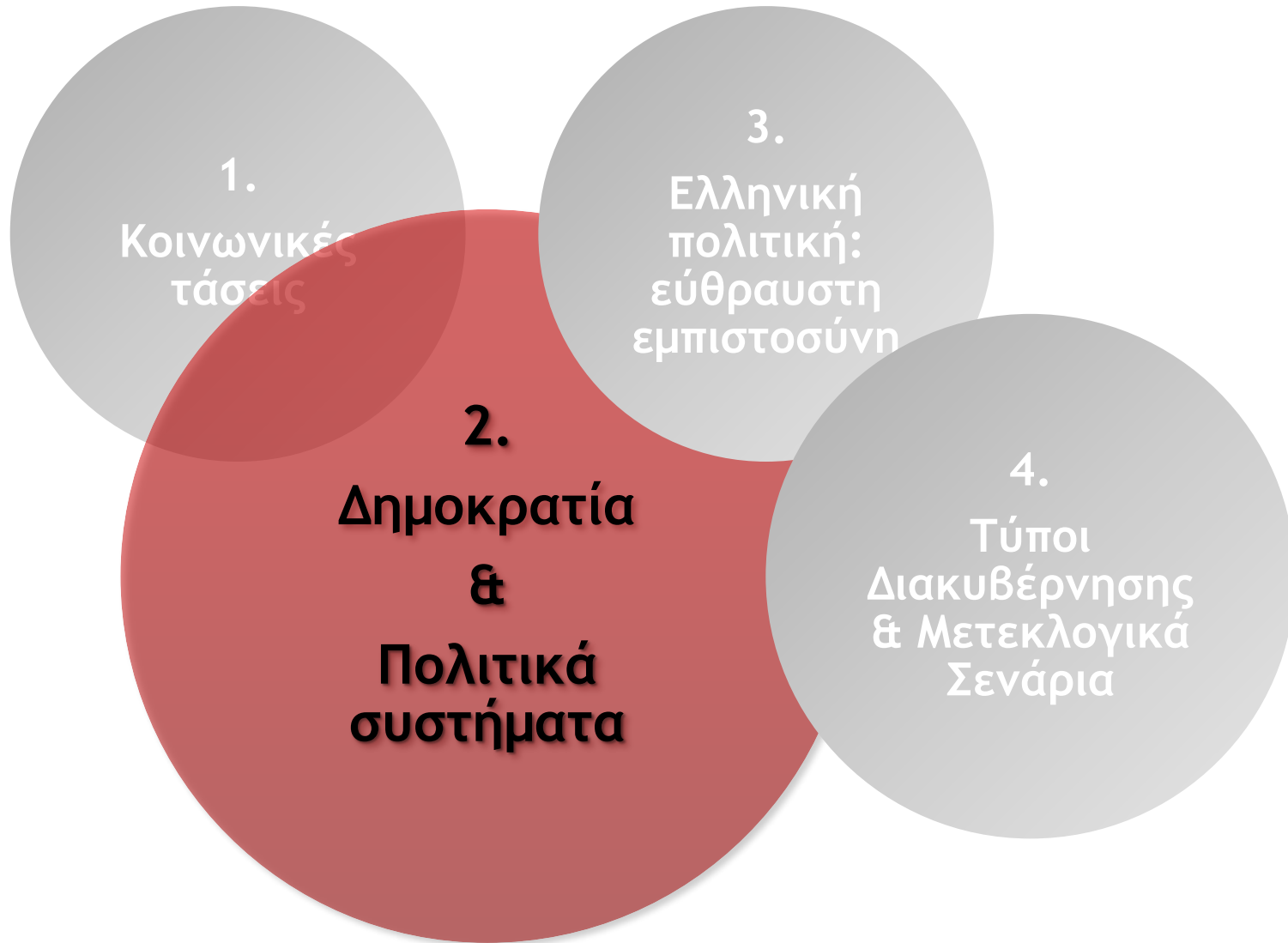
%

‘Οι περισσότεροι άνθρωποι θεωρούν ότι τόσο η ελευθερία όσο και η ασφάλεια είναι σημαντικές, αλλά αν έπρεπε να διαλέξετε μεταξύ τους, ποια θα θεωρούσατε σημαντικότερη;’



	Σεπ-Οκτ 17 Πηγή: Πανελλαδική έρευνα World values survey	Απρ-22 Πηγή: Πανελλαδική έρευνα Metron Analysis για το ΕΛΙΑΜΕΠ	Σεπ-22
Ελευθερία	45	59	65
Ασφάλεια	55	38	31

* Βάση μικρότερη των 60 ατόμων
** Λευκό/Άκυρο/Δεν ψήφισαν/ΔΑ

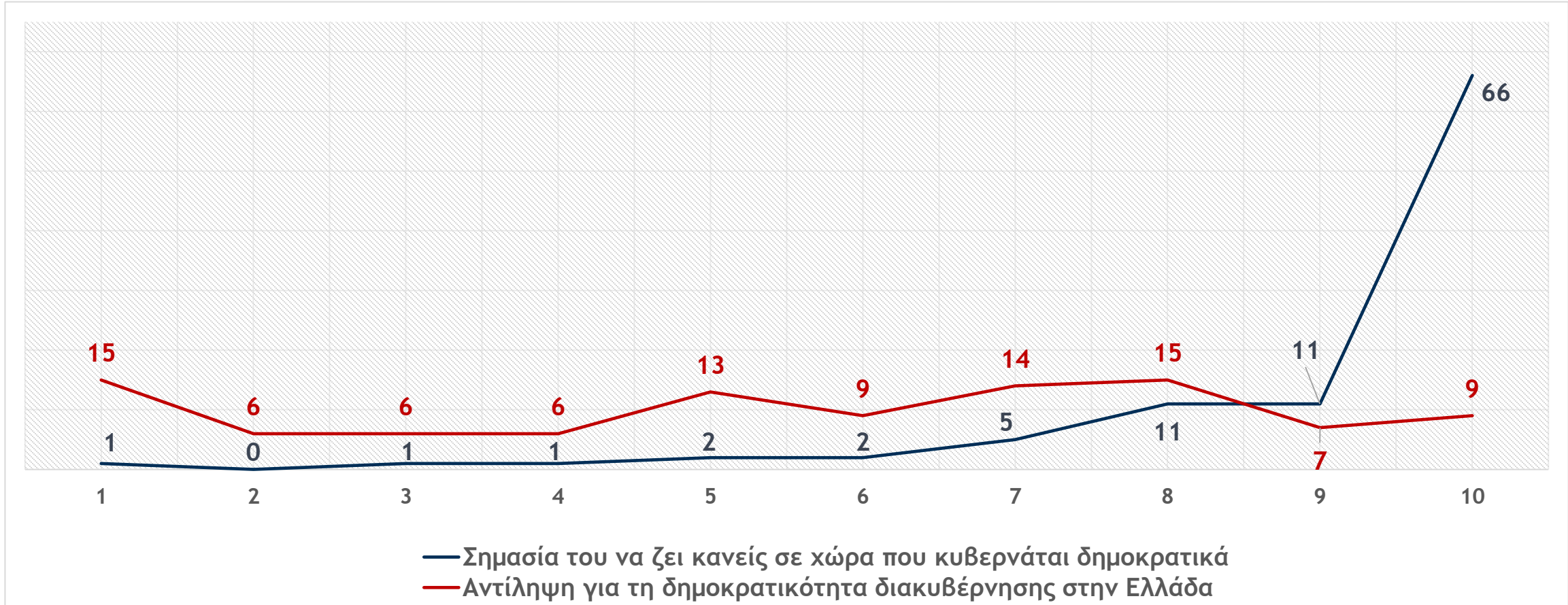


Η αξία της Δημοκρατίας και η δημοκρατικότητα διακυβέρνησης στην Ελλάδα

%

Αξία της Δημοκρατίας - Μέση τιμή: 9.1 - 9.3 το 2017*

Δημοκρατικότητα διακυβέρνησης - Μέση τιμή : 5.6 - 5.4 το 2017*

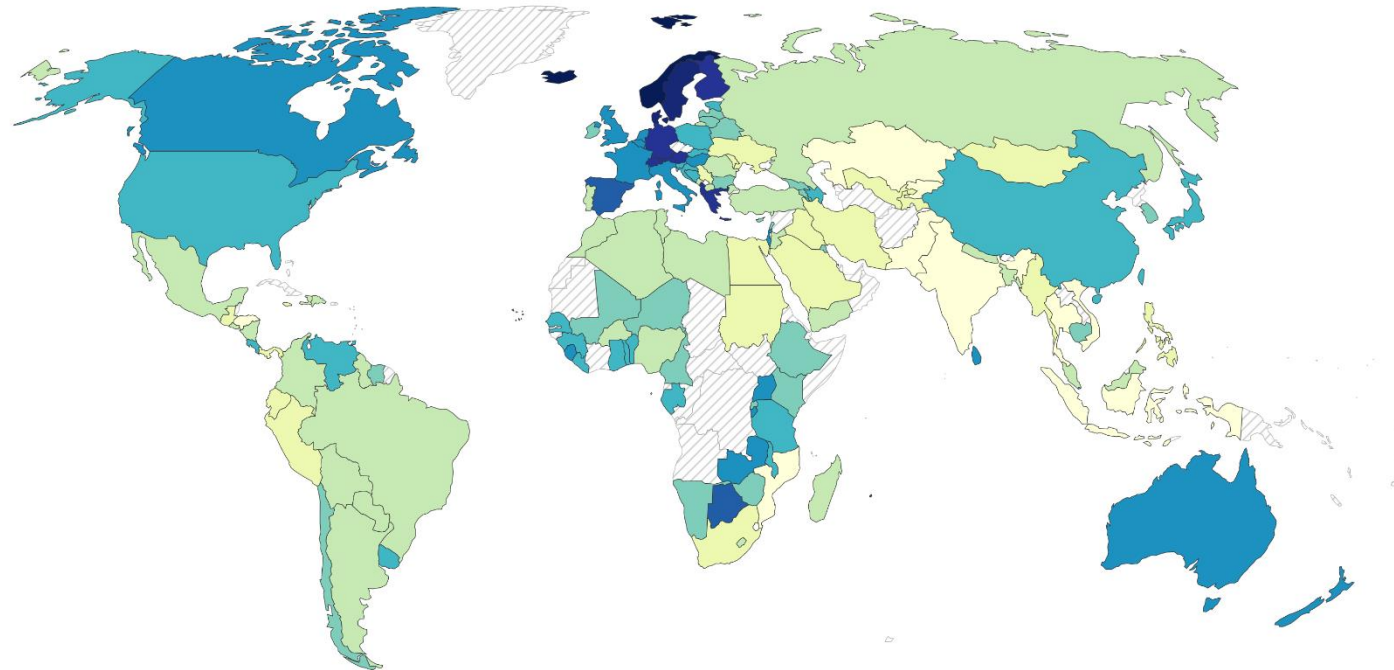


Στατιστικά ασθενής συσχέτιση
Pearson correlation value: 0.147

Citizen support for democracy, 2020

The scores capture the average extent to which citizens support a democratic political system and oppose autocratic alternatives. Higher scores indicate more support, positive scores indicate higher-than-average support across countries and years.

Our World
in Data



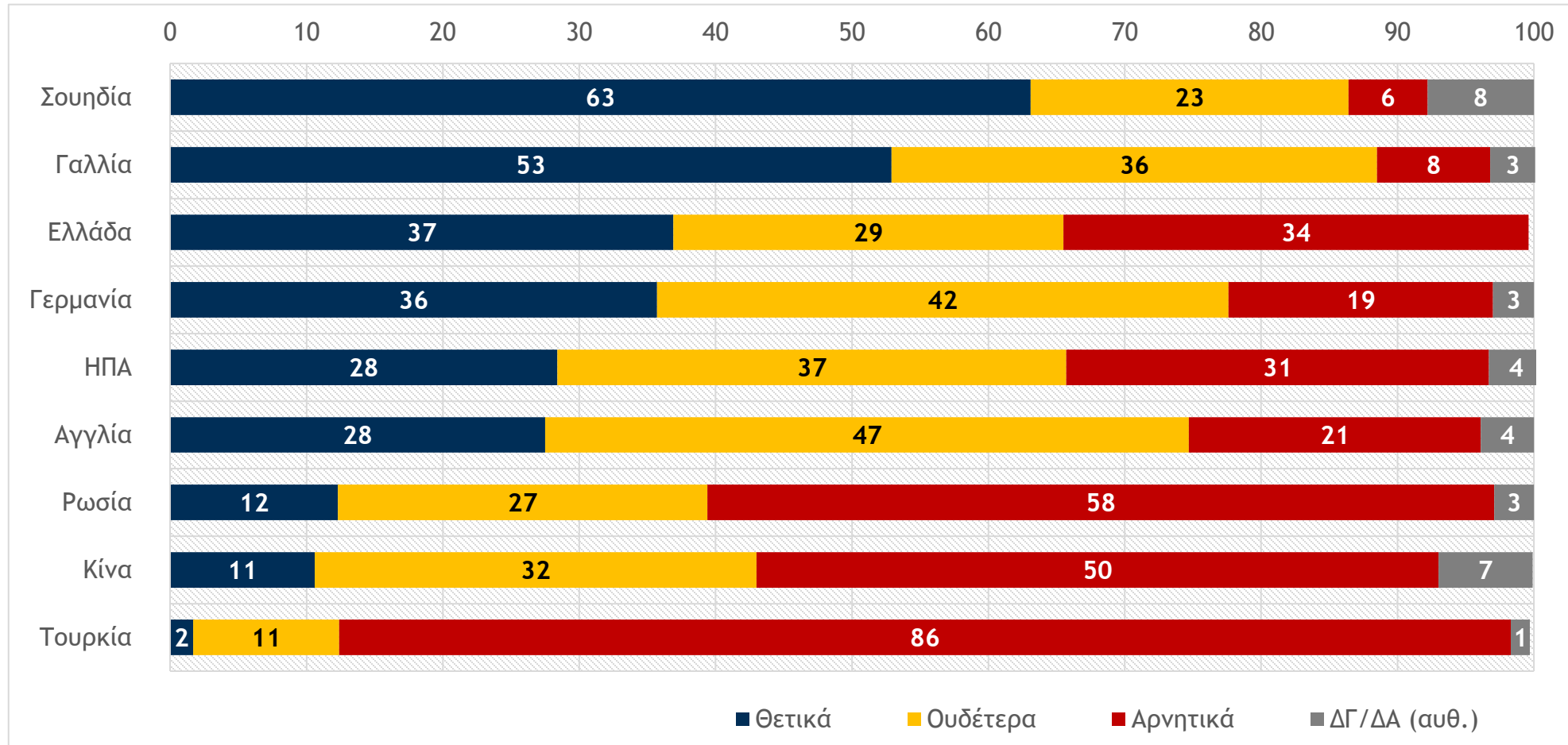
Source: Claassen (2022)

OurWorldInData.org/democracy • CC BY

<https://ourworldindata.org/grapher/citizen-support-for-democracy?country=ARG~AUS~BWA~CHN>

Οι Έλληνες πολίτες αξιολογούν αρνητικά τα φαινόμενα πολιτικού αυταρχισμού

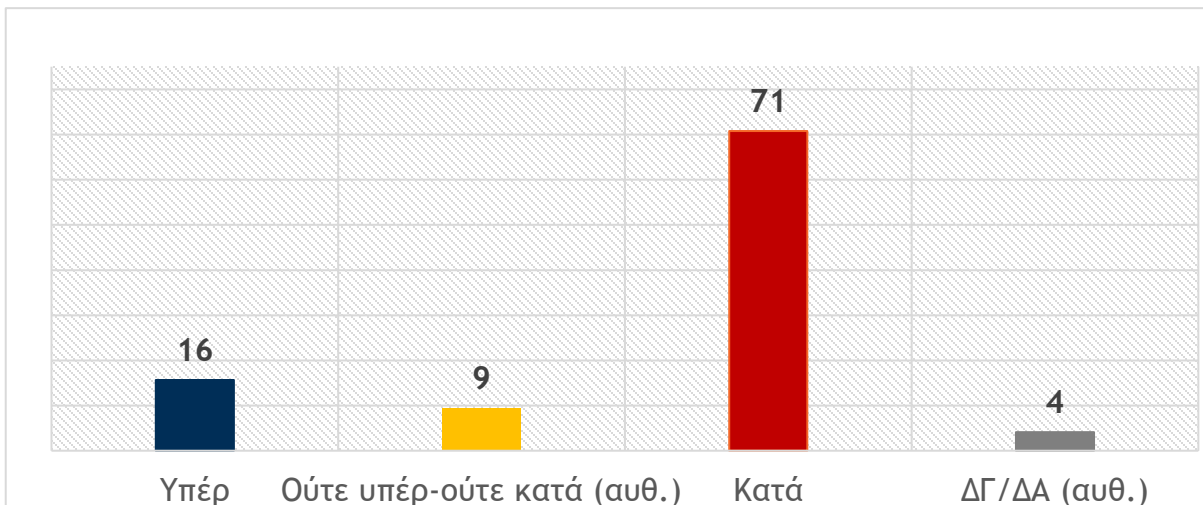
% 'Πως αξιολογείτε το πολιτικό σύστημα που έχει καθεμία από τις παρακάτω χώρες, θετικά, ουδέτερα ή αρνητικά;'



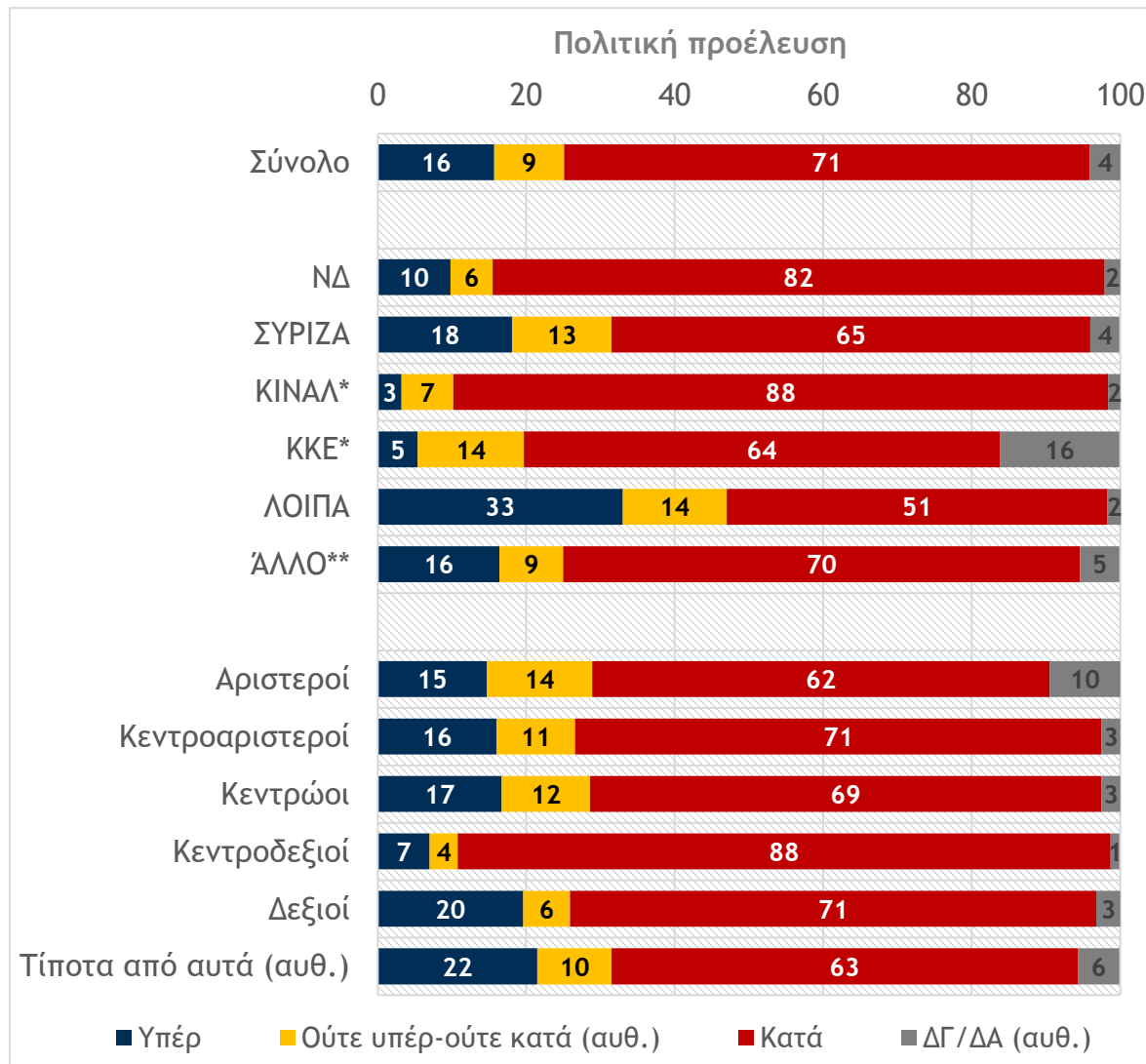
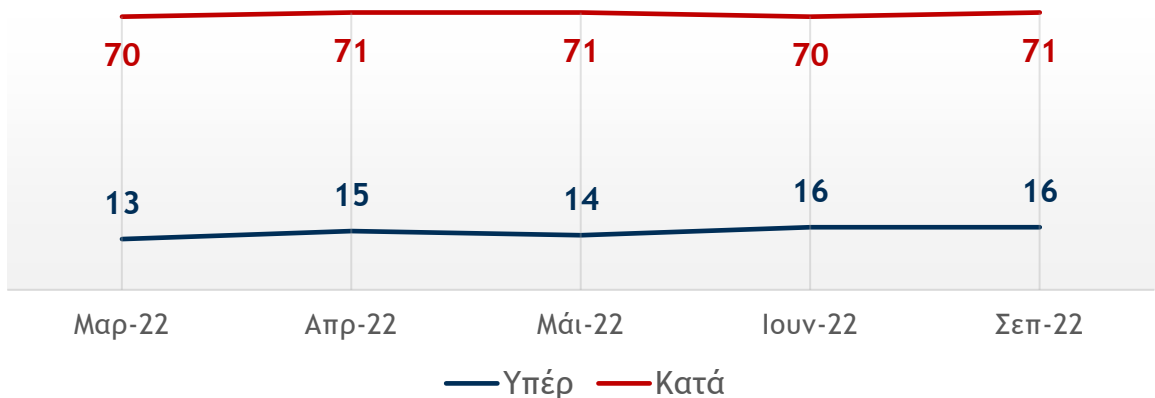


Ειδικά στον πόλεμο της Ουκρανίας τάσσονται κατά της Ρωσίας

% 'Είστε υπέρ ή κατά της Ρωσίας στον πόλεμο με την Ουκρανία;'



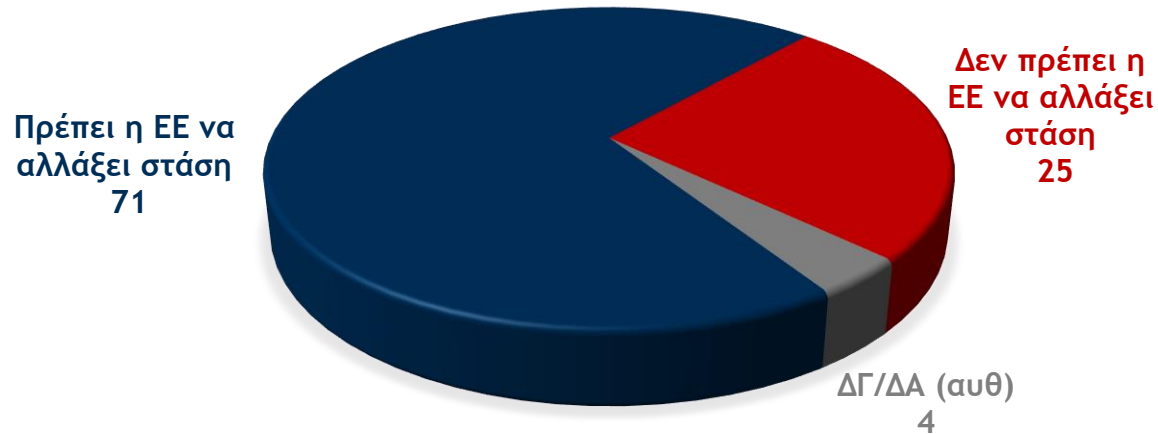
Διαχρονικά στοιχεία



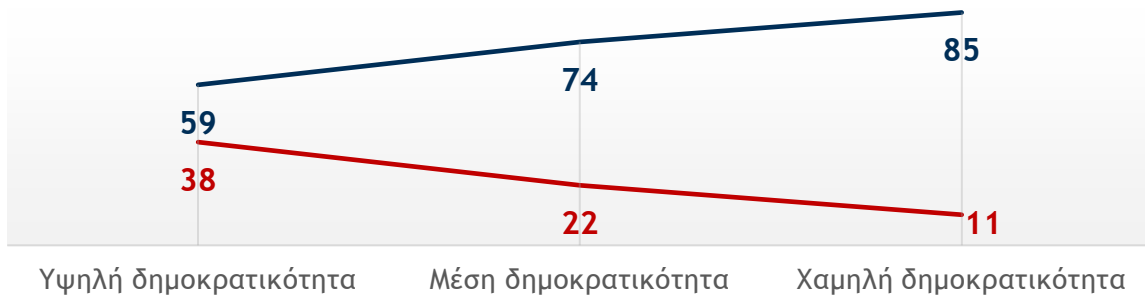
* Βάση μικρότερη των 60 ατόμων
** Λευκό/Άκυρο/Δεν ψήφισαν/ΔΑ

Ταυτόχρονα όμως επιθυμούν αλλαγή στάσης της ΕΕ απέναντι στη Ρωσία λόγω των επιπτώσεων στην καθημερινότητα

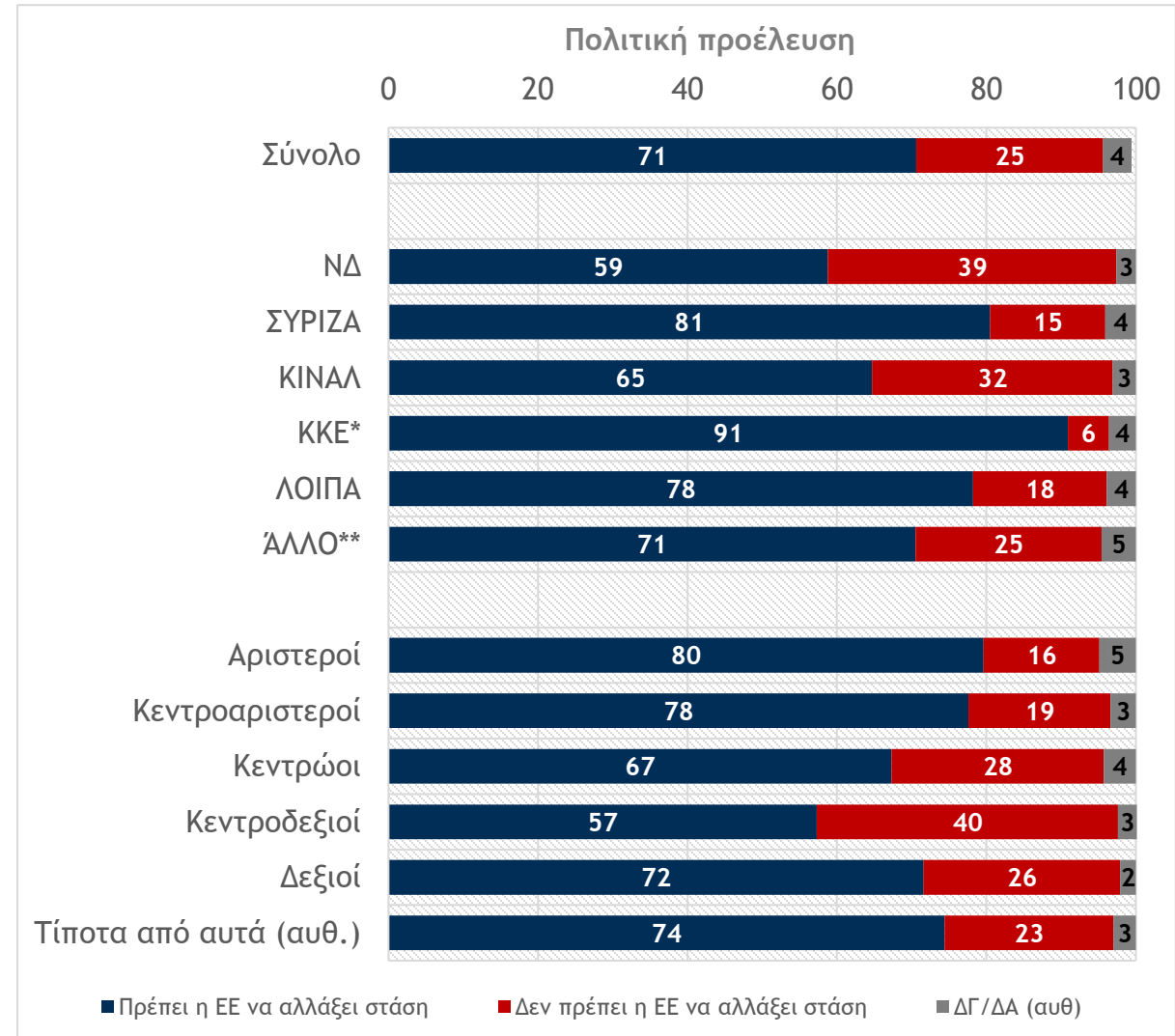
% 'Οι κυρώσεις της Ρωσίας στη Δύση έχουν επιπτώσεις στην καθημερινότητα των Ευρωπαϊκών πολιτών. Πιστεύετε ότι αυτό πρέπει να οδηγήσει σε αλλαγή στάσης της ΕΕ απέναντι στη Ρωσία ή όχι;'



Ανά αντίληψη για τη δημοκρατικότητα διακυβέρνησης στην Ελλάδα



— Πρέπει η ΕΕ να αλλάξει στάση — Δεν πρέπει η ΕΕ να αλλάξει στάση

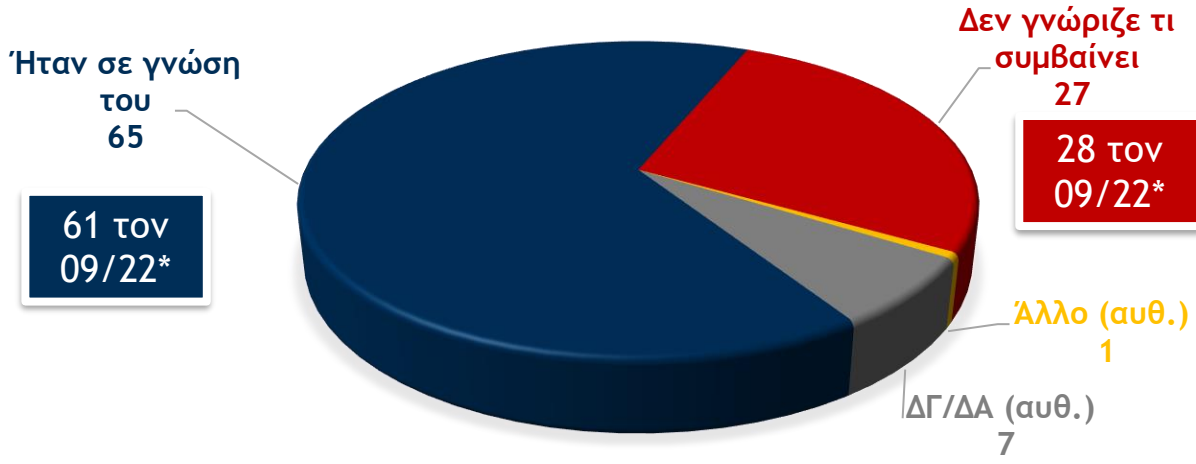


* Βάση μικρότερη των 60 ατόμων
** Λευκό/Άκυρο/Δεν ψήφισαν/ΔΑ

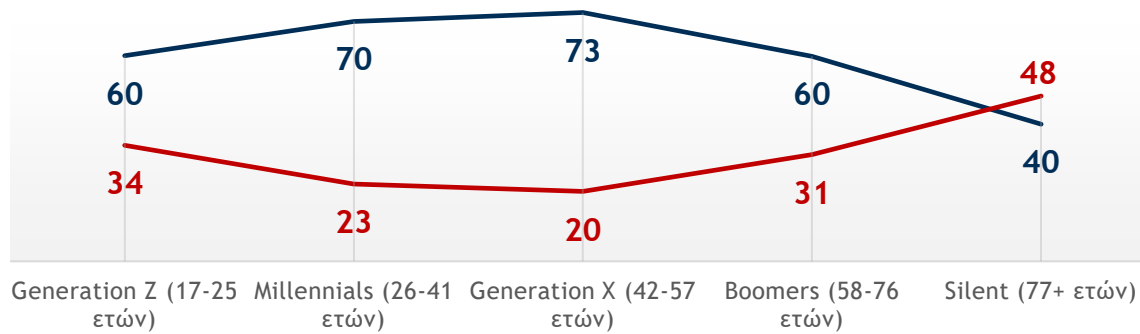


Ευθύνη Πρωθυπουργού για την υπόθεση της παρακολούθησης του τηλεφώνου του κ. Ανδρουλάκη από την ΕΥΠ

% 'Το τελευταίο διάστημα κυριαρχεί στην επικαιρότητα η υπόθεση της παρακολούθησης του τηλεφώνου του κ. Ανδρουλάκη από την ΕΥΠ. Ο Πρωθυπουργός δήλωσε ότι αν το γνώριζε, δεν θα το επέτρεπε. Πιστεύετε ότι ήταν σε γνώση του ή ότι δεν γνώριζε τι συμβαίνει;'

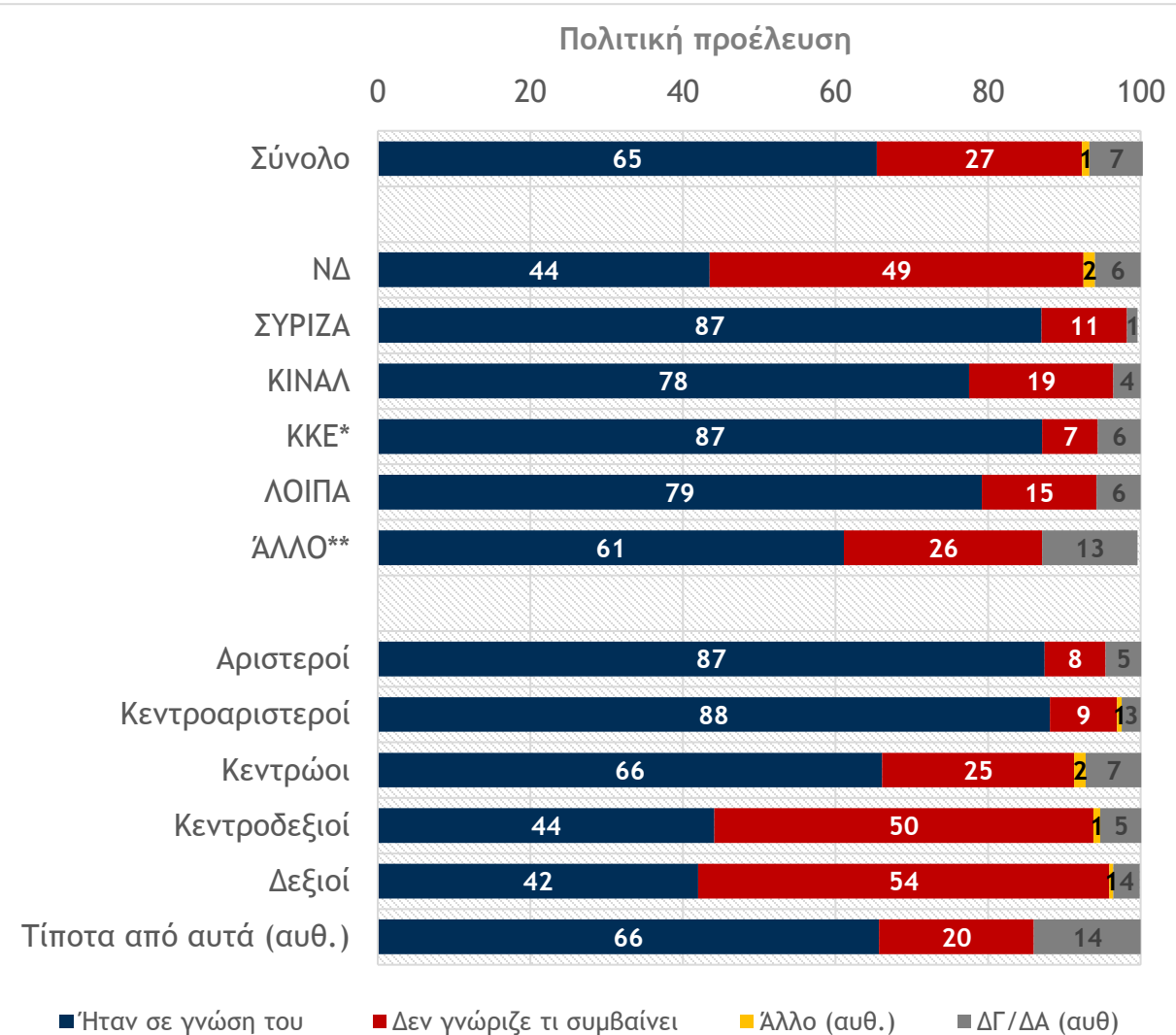


Ανά γενιές



— Ήταν σε γνώση του

— Δεν γνώριζε τι συμβαίνει



■ Ήταν σε γνώση του

■ Δεν γνώριζε τι συμβαίνει

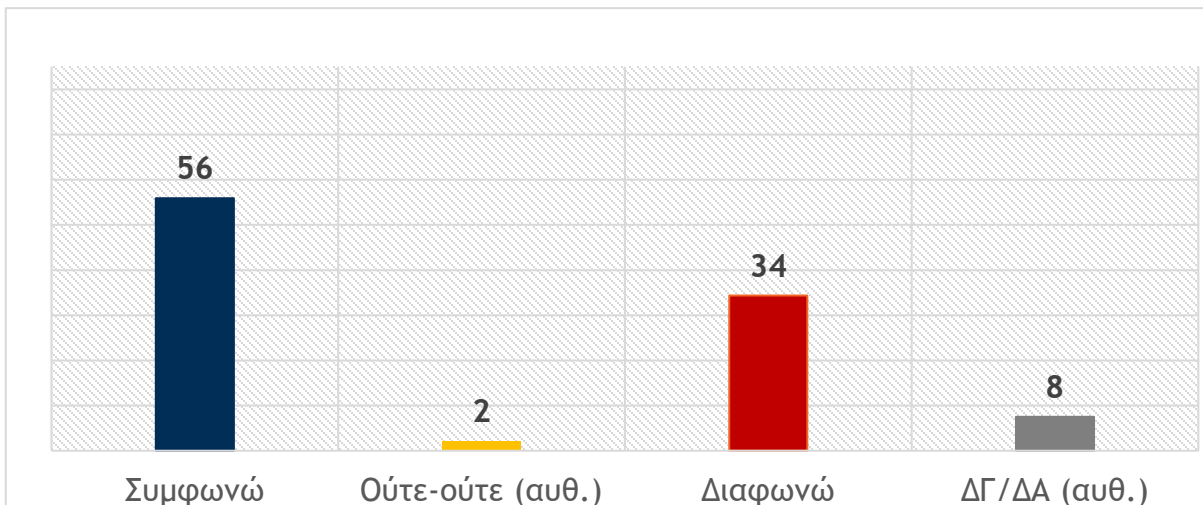
■ Άλλο (αυθ.)

■ ΔΓ/ΔΑ (αυθ.)

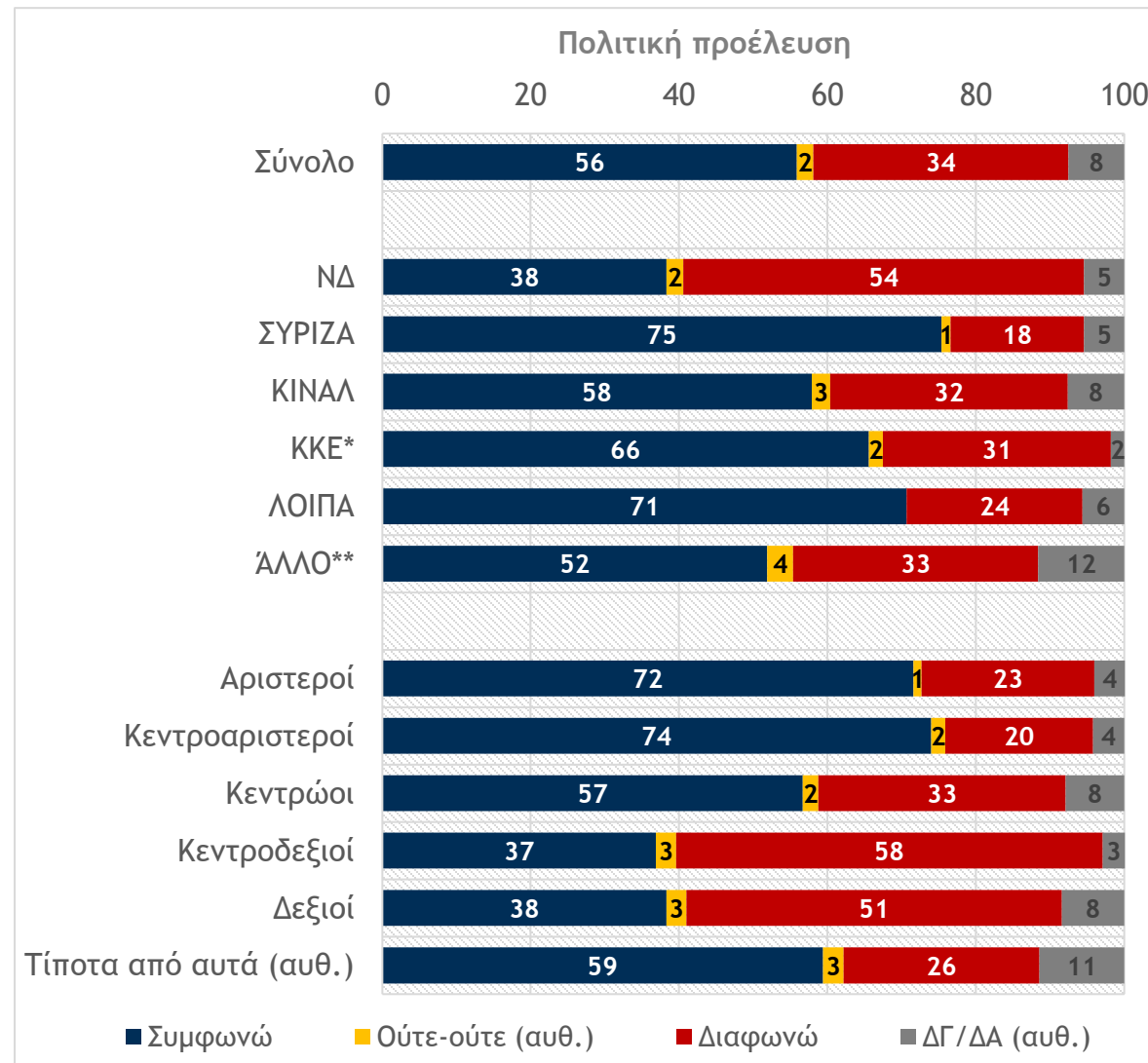
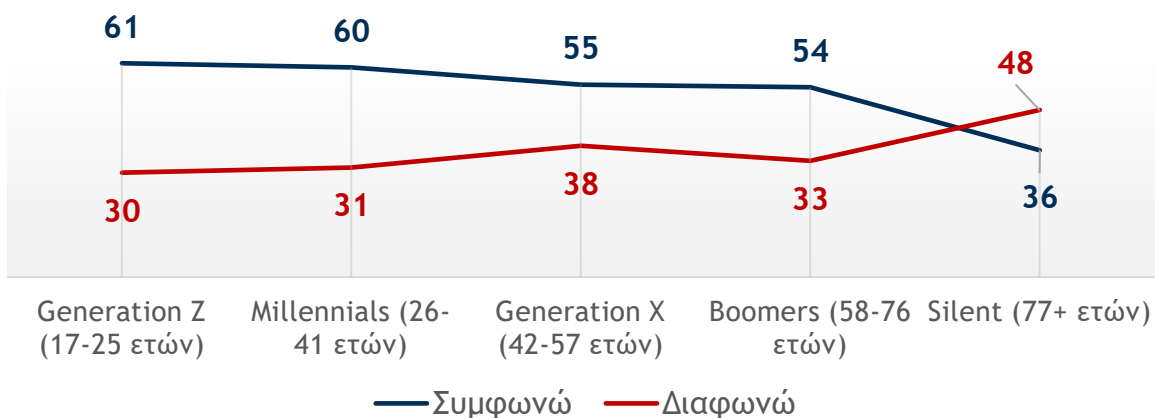
* Βάση μικρότερη των 60 ατόμων
** Λευκό/Άκυρο/Δεν ψήφισαν/ΔΑ

Άποψη για συγκέντρωση υπέρμετρων εξουσιών από τον Πρωθυπουργό

% 'Ορισμένοι λένε ότι ο πρωθυπουργός έχει συγκεντρώσει υπέρμετρες εξουσίες στο Μέγαρο Μαξίμου. Συμφωνείτε ή διαφωνείτε με την άποψη αυτή;'

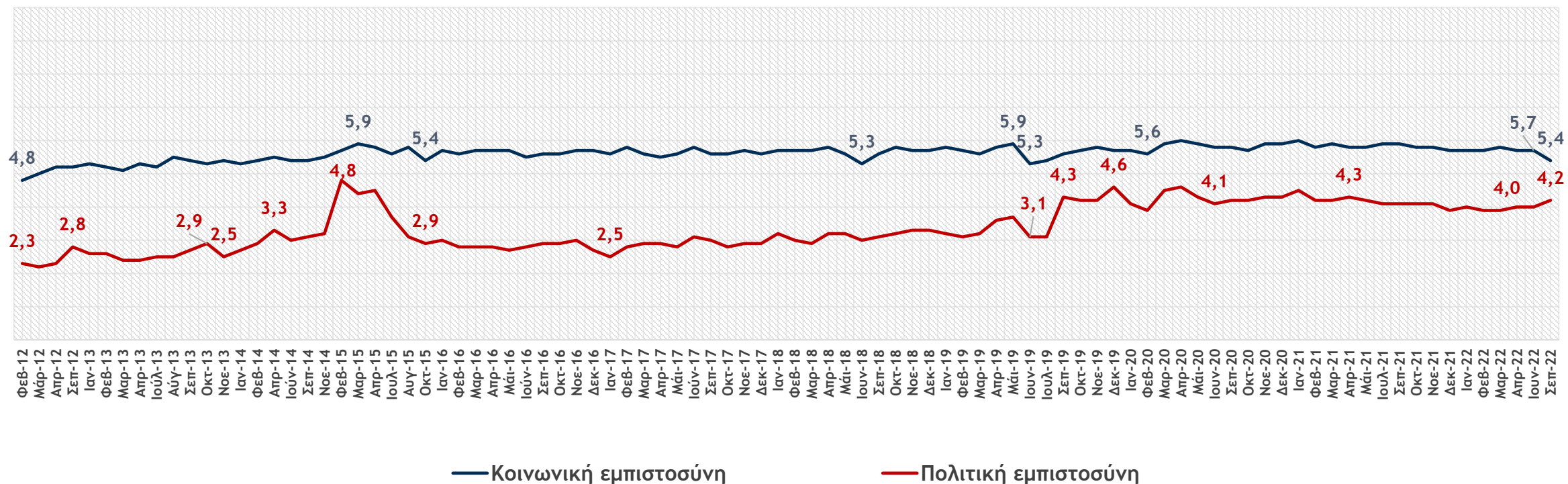


Ανά γενιές



* Βάση μικρότερη των 60 ατόμων
** Λευκό/Άκυρο/Δεν ψήφισαν/ΔΑ

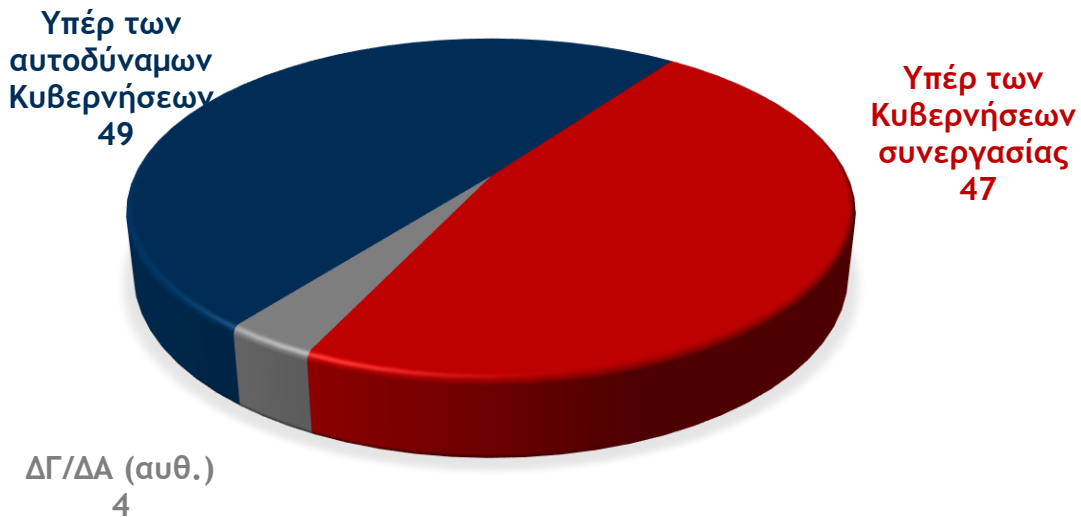
Διαχρονικά στοιχεία



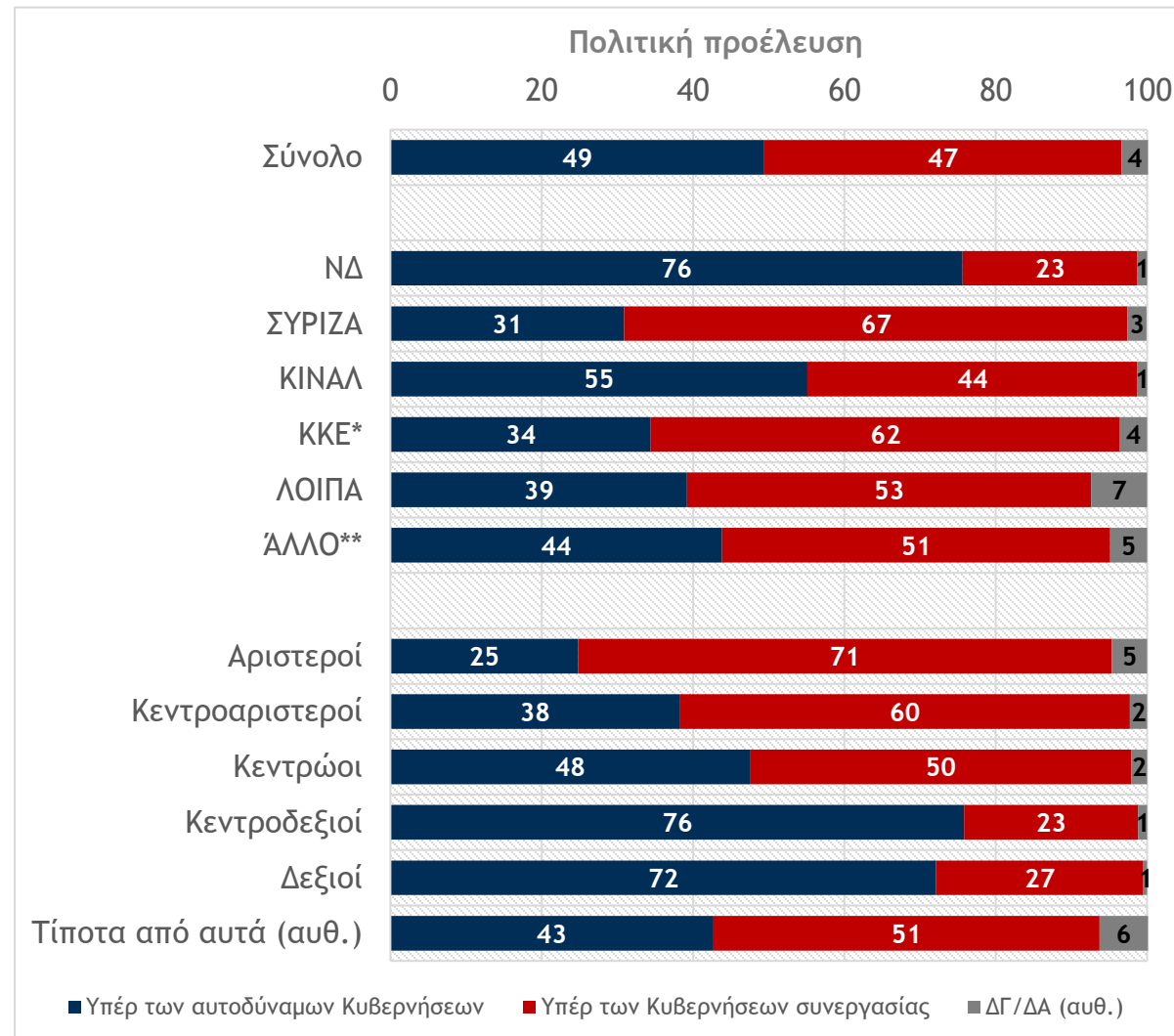
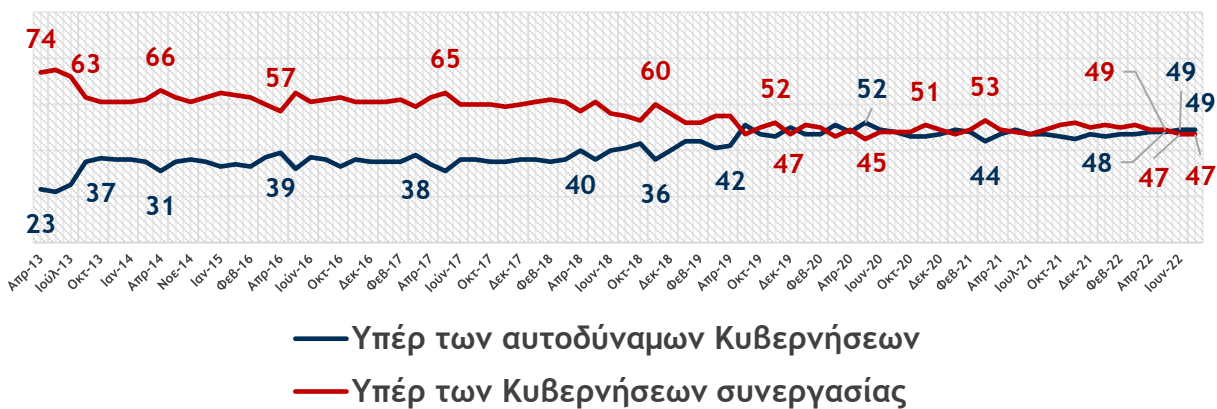


Αυτοδύναμες Κυβερνήσεις ή Κυβερνήσεις συνεργασίας

% 'Είστε υπέρ των αυτοδύναμων Κυβερνήσεων ή υπέρ των Κυβερνήσεων συνεργασίας;'



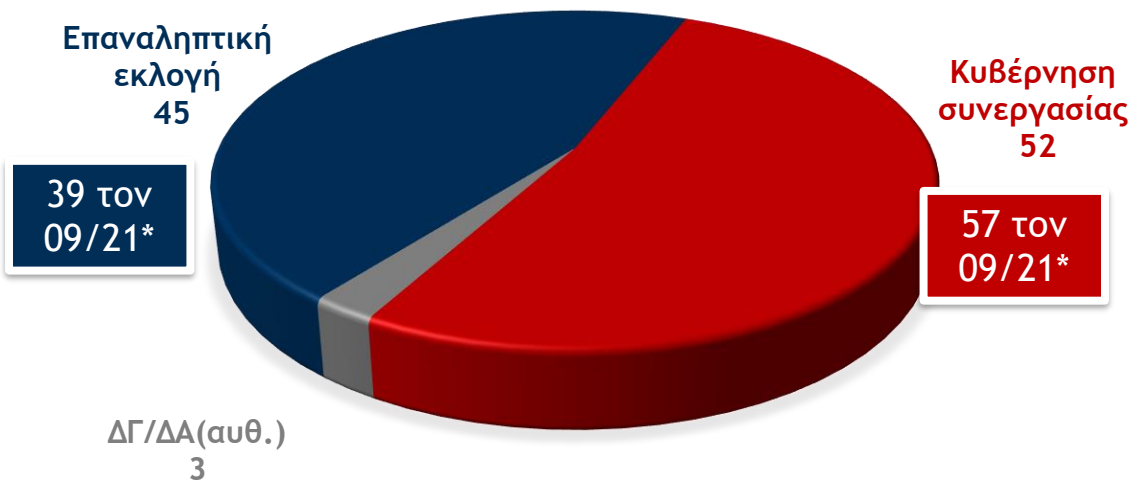
Διαχρονικά στοιχεία



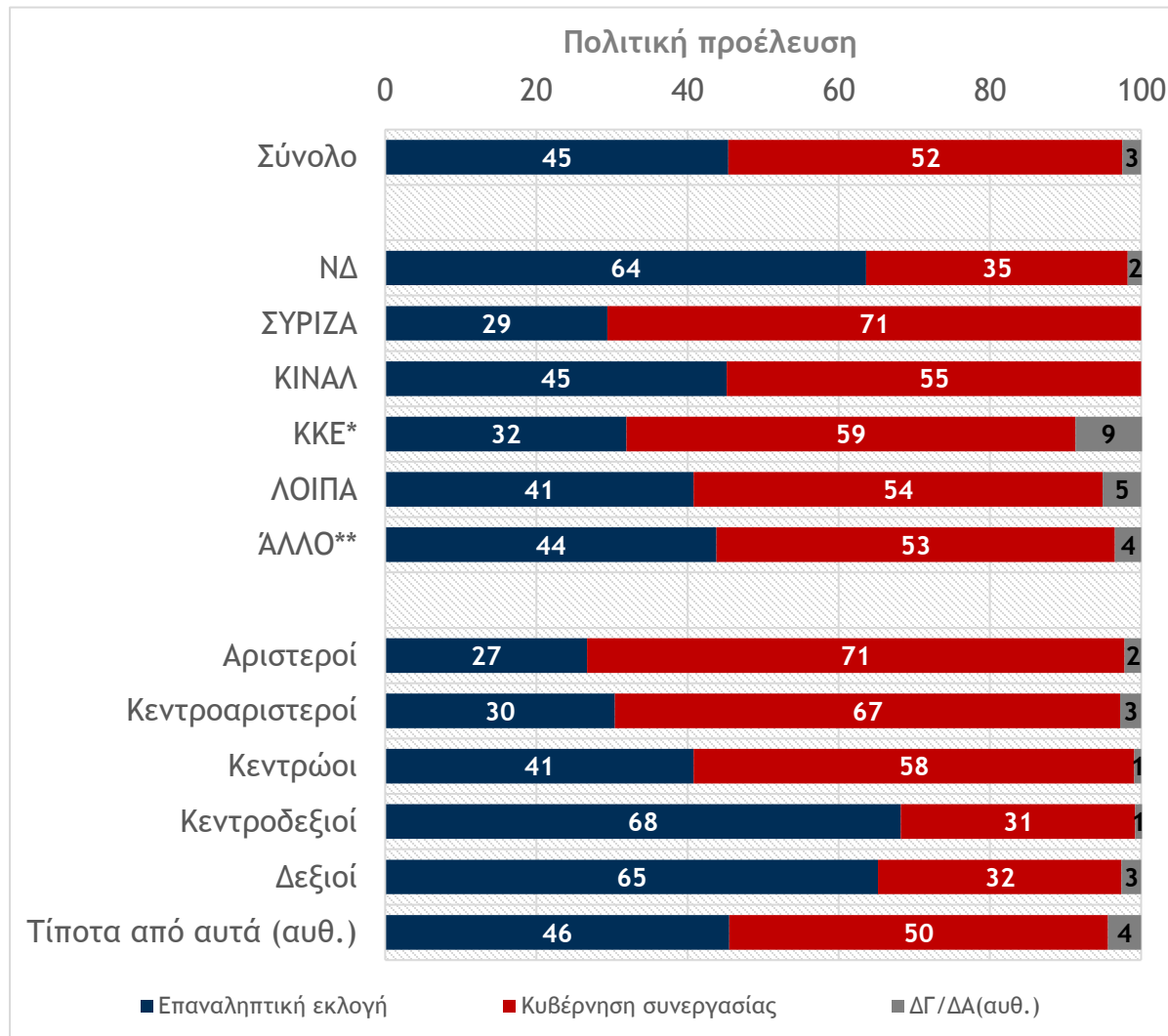
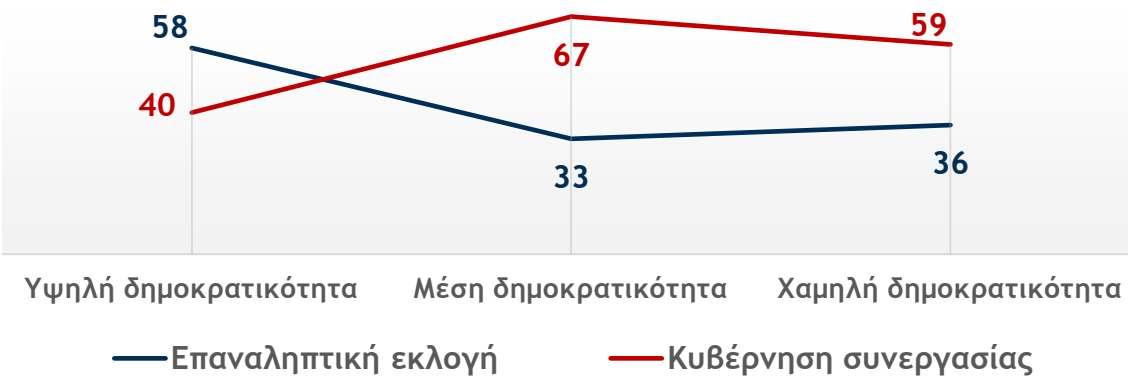
* Βάση μικρότερη των 60 ατόμων
** Λευκό/Άκυρο/Δεν ψήφισαν/ΔΑ

Σενάριο επόμενης ημέρας σε περίπτωση μη αυτοδύναμης Κυβέρνησης

% 'Αν από τις επόμενες Βουλευτικές εκλογές που θα διεξαχθούν με απλή αναλογική δεν προκύψει αυτοδύναμη Κυβέρνηση τι θα θέλατε να γίνει; Επαναληπτική εκλογή ή Κυβέρνηση συνεργασίας;

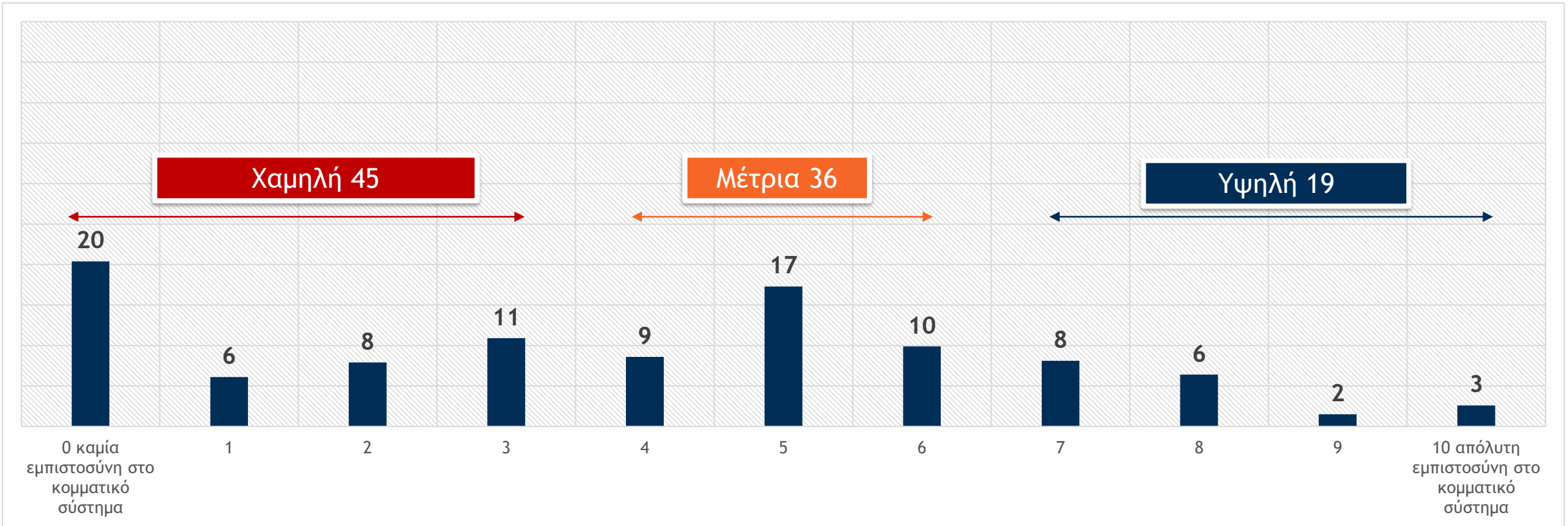


Ανά αντίληψη για τη δημοκρατικότητα διακυβέρνησης στην Ελλάδα



Η Κομματική εμπιστοσύνη κινείται σε χαμηλά επίπεδα

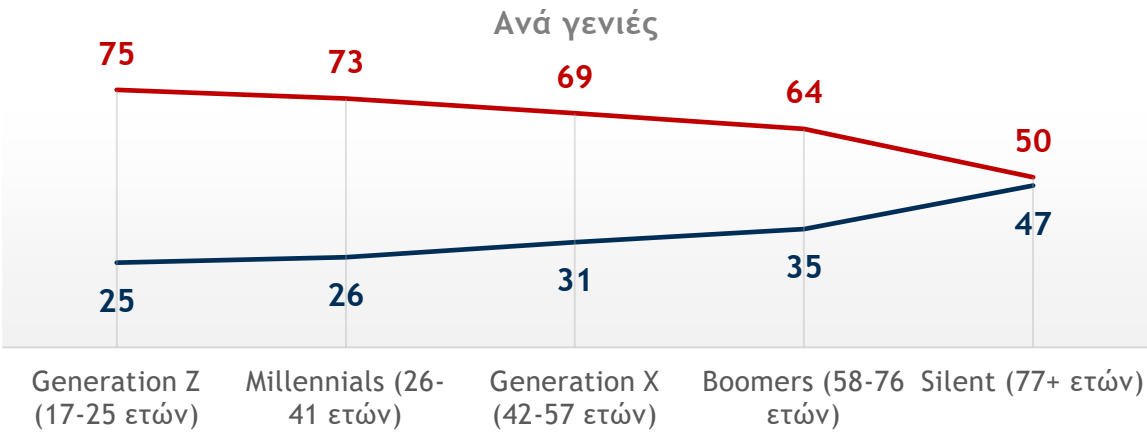
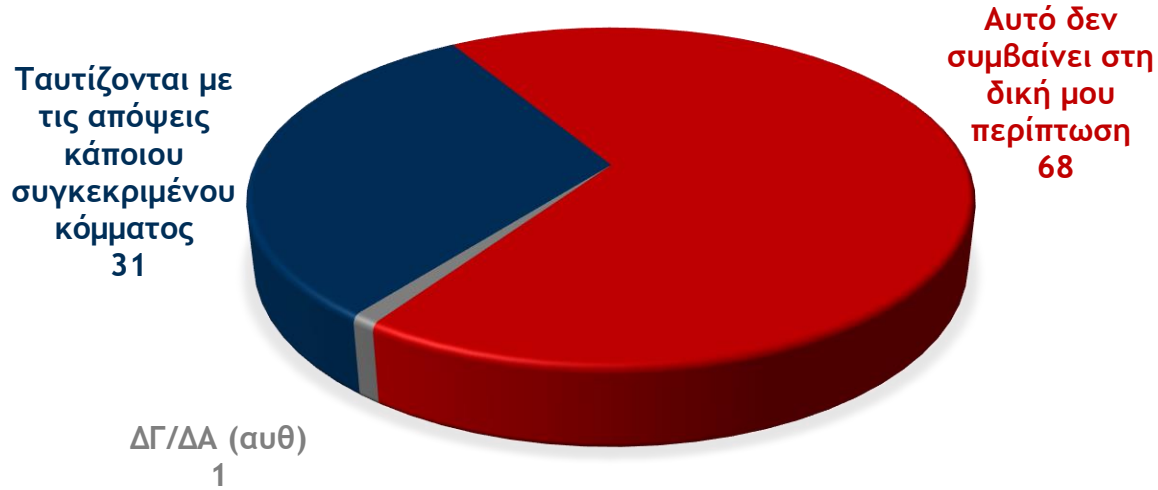
‘Και πόσο εμπιστεύεστε το ελληνικό κομματικό σύστημα; Εκφράστε την άποψή σας σε μια κλίμακα όπου 0 σημαίνει «καμία εμπιστοσύνη στο κομματικό σύστημα» και 10 «απόλυτη εμπιστοσύνη στο κομματικό σύστημα»’



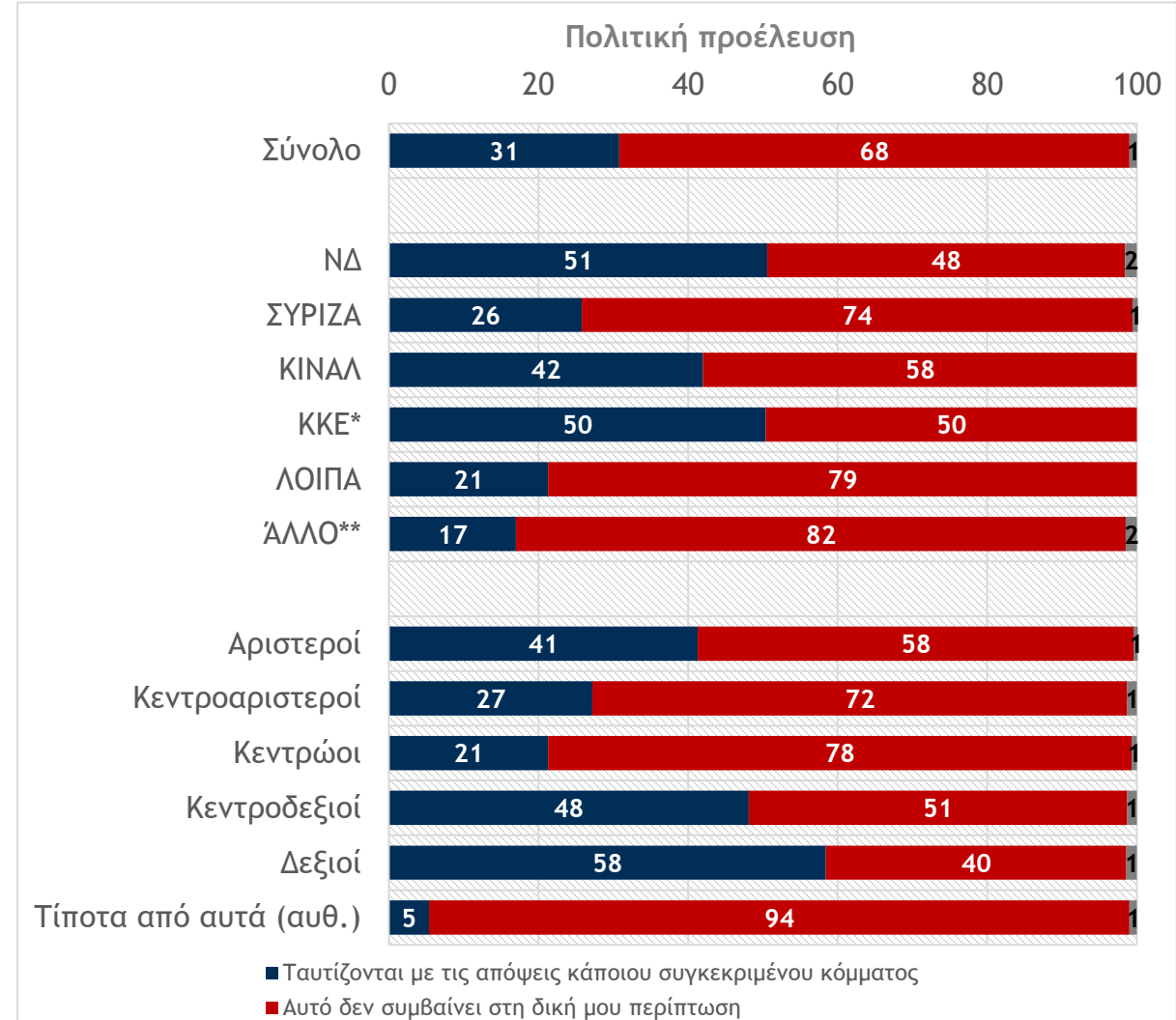
Μέση τιμή: 3.8

Και η ταύτιση με κάποιο πολιτικό κόμμα περιορίζεται στο 31%

% 'Συνήθως οι απόψεις σας ταυτίζονται με τις απόψεις κάποιου συγκεκριμένου κόμματος ή θα λέγατε ότι αυτό δεν συμβαίνει στη δική σας περίπτωση;'



— Ταυτίζονται με τις απόψεις κάποιου συγκεκριμένου κόμματος
— Αυτό δεν συμβαίνει στη δική μου περίπτωση



* Βάση μικρότερη των 60 ατόμων
** Λευκό/Άκυρο/Δεν ψήφισαν/ΔΑ

Εταιρεία:	Metron Analysis (Α.Μ. ΕΣΡ 4)
Ανάθεση:	Κύκλος Ιδεών
Τύπος Έρευνας:	Συνδυασμός Computer Assisted Telephone & Web Interviews
Περιοχή Έρευνας	Πανελλαδική
Μέθοδος Δειγματοληψίας:	Τηλεφωνική έρευνα: Απλή τυχαία δειγματοληψία σε αρχείο τηλεφωνικών αριθμών που έχουν παραχθεί με τυχαίο τρόπο (RDD-Random Digit Dialing) με την εξής αναλογία: σταθερά τηλέφωνα 70% και κινητά τηλέφωνα 30% . Online έρευνα: Τυχαία επιλογή με βάση ποσοστώσεις από online panel
Χρόνος Διεξαγωγής:	14-19/09/2022
Μέγεθος Δείγματος:	Το μέγεθος του δείγματος ανέρχεται σε 1.203 άτομα ηλικίας 17 ετών και άνω, 801 τηλεφωνικά και 402 online. Μέγιστο δειγματοληπτικό σφάλμα $\pm 2,8\%$
Σταθμίσεις:	Το δείγμα σταθμίσθηκε εκ των υστέρων ως προς το φύλο και την ηλικία και την ψήφο στις Βουλευτικές 2019
Προσωπικό field/Έλεγχοι:	Για την τηλεφωνική έρευνα εργάστηκαν 3 επόπτες και 37 συνεντευκτές. Το 25% των τηλεφωνικών συνεντεύξεων ελέγχθηκαν με τη μέθοδο της συνακρόασης. Το 100% των συνεντεύξεων ελέγχθηκαν ηλεκτρονικά.
Παρατηρήσεις:	Στους πίνακες που ακολουθούν, όπου οι βάσεις είναι μικρότερες των 60 ερωτηθέντων, τα στοιχεία είναι τελείως ενδεικτικά.
Επισήμανση:	Λόγω στρογγυλοποίησης ενδέχεται κάποιες κατανομές να μην αθροίζουν στο 100%

Η METRON ANALYSIS είναι μέλος της ESOMAR και του ΣΕΔΕΑ και τηρεί τους κώδικες δεοντολογίας και διεξαγωγής ερευνών και επαγγελματικής πρακτικής της ESOMAR και του ΣΕΔΕΑ.



κύκλος ιδεών

για την εθνική ανασυγκρότηση

Δημοκρατία & Συγκυρία

Σας ευχαριστούμε

Σεπτέμβριος 2022

METRON ANALYSIS