



# Encuesta Plaza Pública

Segunda semana de Agosto - Estudio N°344

# Metodología

## **Técnica**

Encuestas Telefónicas aplicada a través de sistema Cati a celulares de prepago y post pago.

## **Universo**

Hombres y mujeres mayores de 18 años, habitantes de las 16 regiones del país.

## **Muestreo**

Muestreo probabilístico con selección aleatoria de individuo y estratificado previamente por región.

## **Muestra y cobertura semanal**

703 casos. Margen de error de +/- 3,7 puntos porcentuales al 95% de confianza.

Se alcanzó una cobertura total de 179 comunas. El 90% de la muestra fue aplicada en población urbana y el 10% en población rural.

## **Tasa de logro**

Para lograr los 703 casos efectivos se realizaron un total de 3.771 llamados, lo que representa una tasa de éxito del 19%.

## **Ponderación**

Los datos fueron ponderados a nivel de sujetos por zona, género y edad, obteniendo una muestra de representación nacional para el universo en estudio.

## **Fecha de terreno**

Miércoles 12 al Jueves 13 de Agosto de 2020.



A photograph of Sebastián Piñera, the former President of Chile, speaking at a podium. He is wearing a dark blue suit, a white striped shirt, and a blue tie. He has a small Chilean flag pin on his lapel and is gesturing with his right hand. The background is a blurred architectural setting.

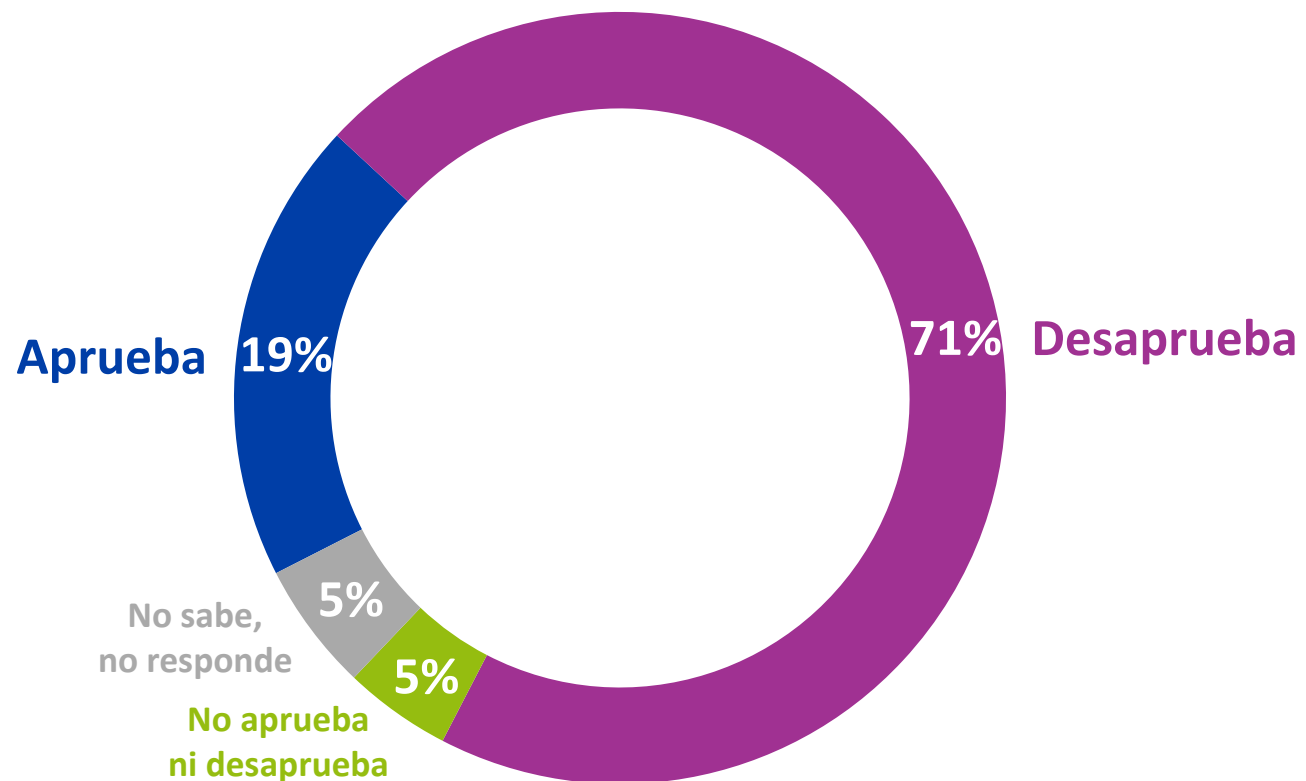
# APROBACIÓN GOBIERNO

---

SEBASTIÁN PIÑERA

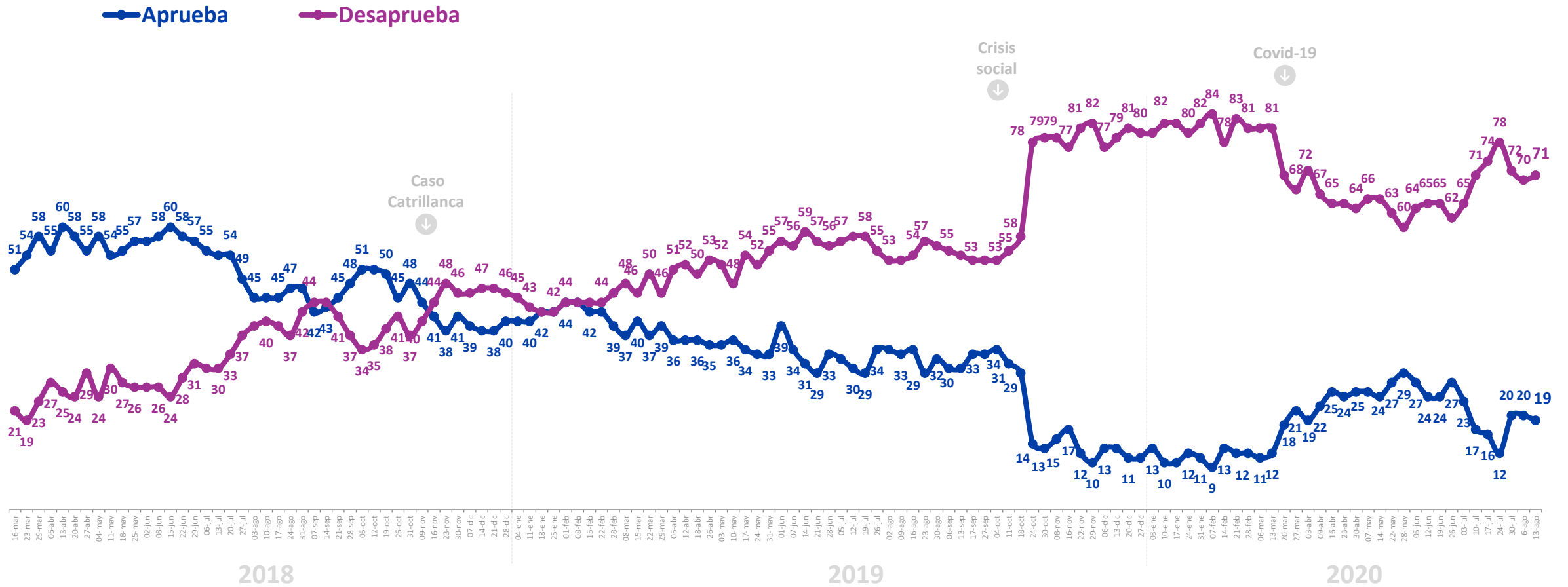
## Aprobación Presidencial

Independiente de su posición política, ¿Usted aprueba o desaprueba la forma como **Sebastián Piñera** está conduciendo su gobierno? %



# Aprobación Presidencial

Independiente de su posición política, ¿Usted aprueba o desaprueba la forma como **Sebastián Piñera** está conduciendo su gobierno? %

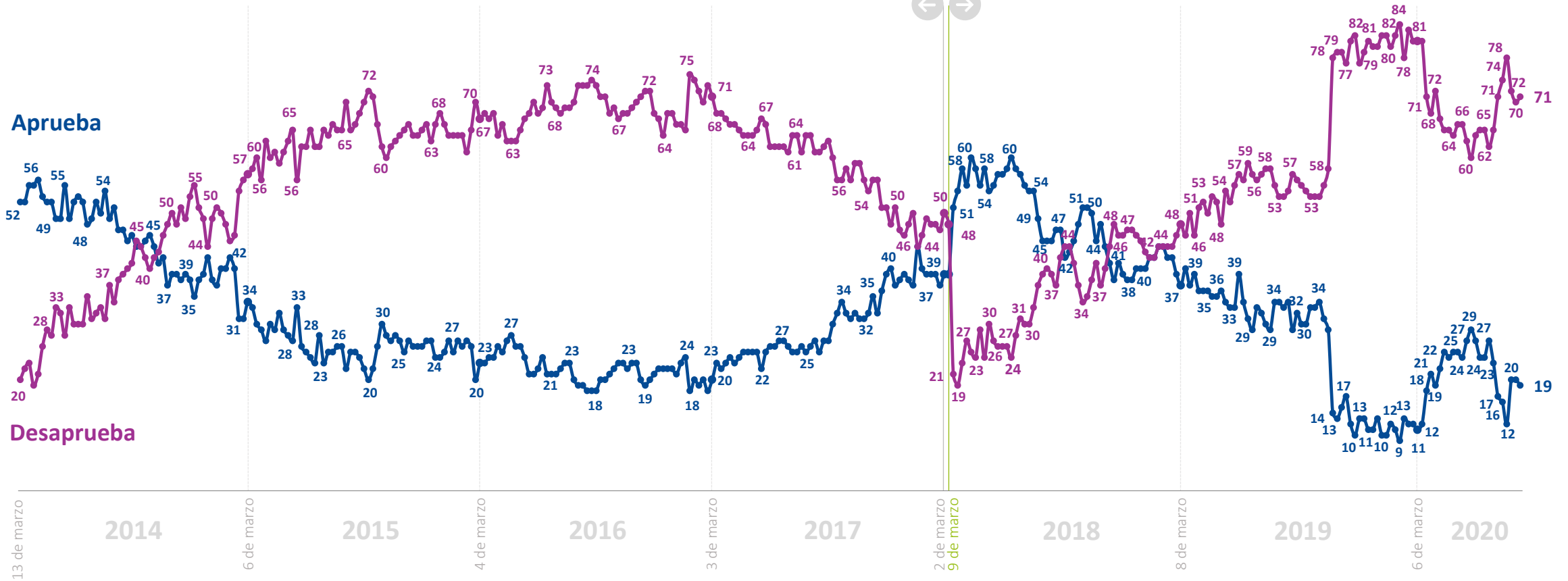


\*Se omiten categorías “Ni aprueba ni desaprueba” y “No sabe, no responde”

# Histórico. Aprobación Presidencial



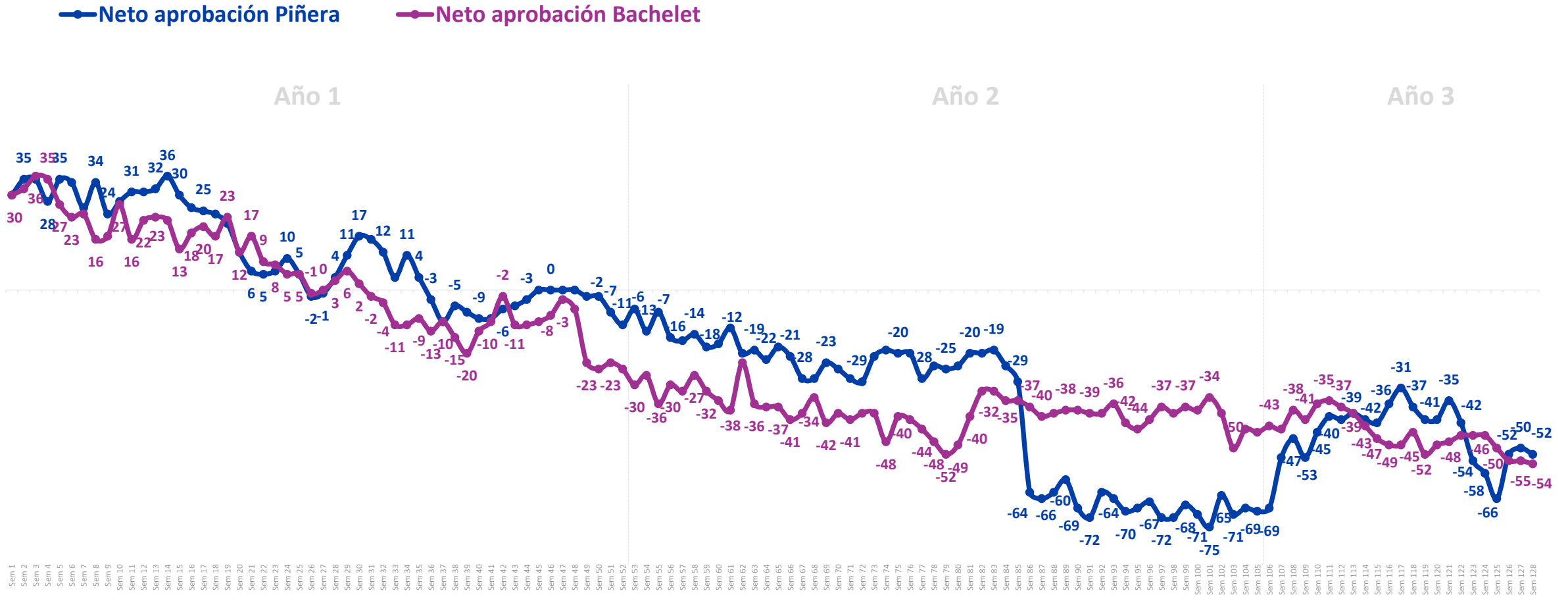
Michelle Bachelet  
Sebastián Piñera



\*Se omiten categorías "Ni aprueba ni desaprueba" y "No sabe, no responde"

# Neto de Aprobación Presidencial

(% aprobadores – desaprobadores)



\*Diferencia entre aprobadores y desaprobadores

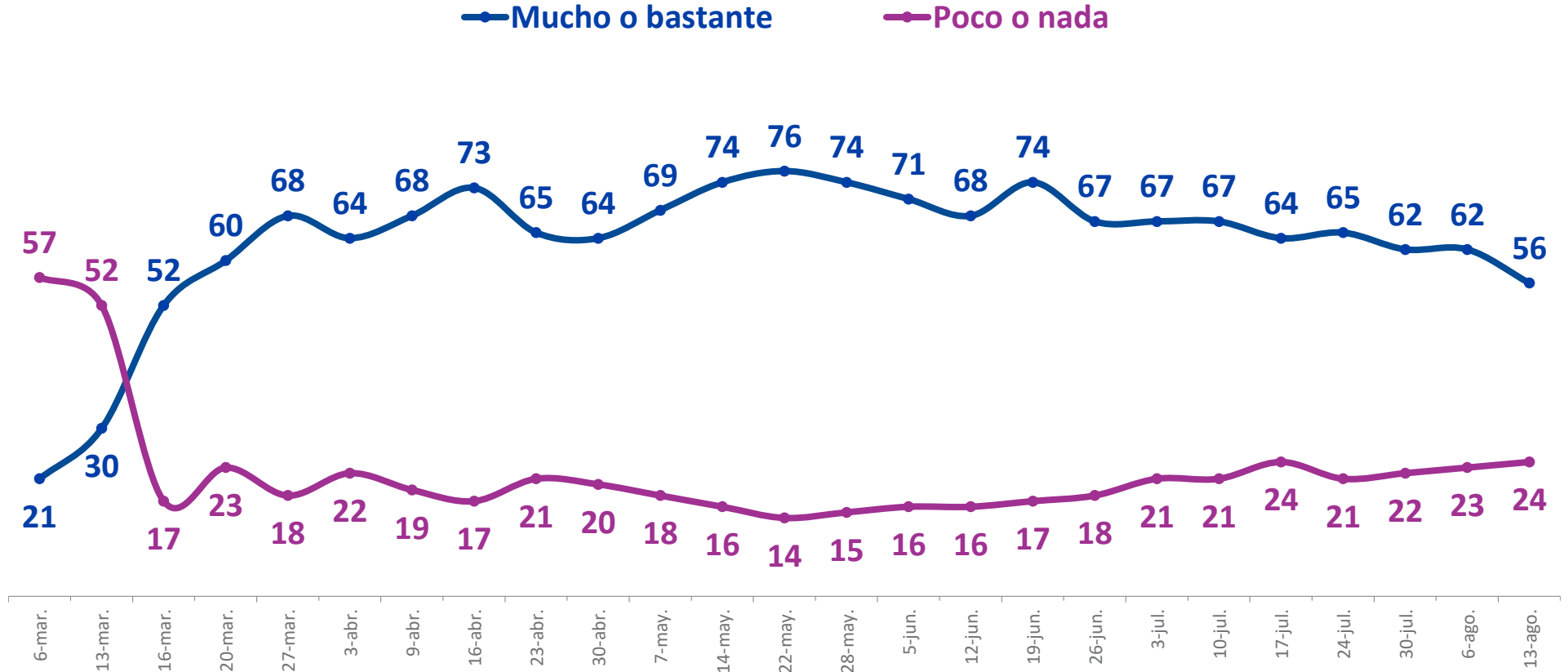






# Preocupación por contagio de coronavirus

¿Cuan preocupado está usted de la posibilidad de contagiarse con Coronavirus? %



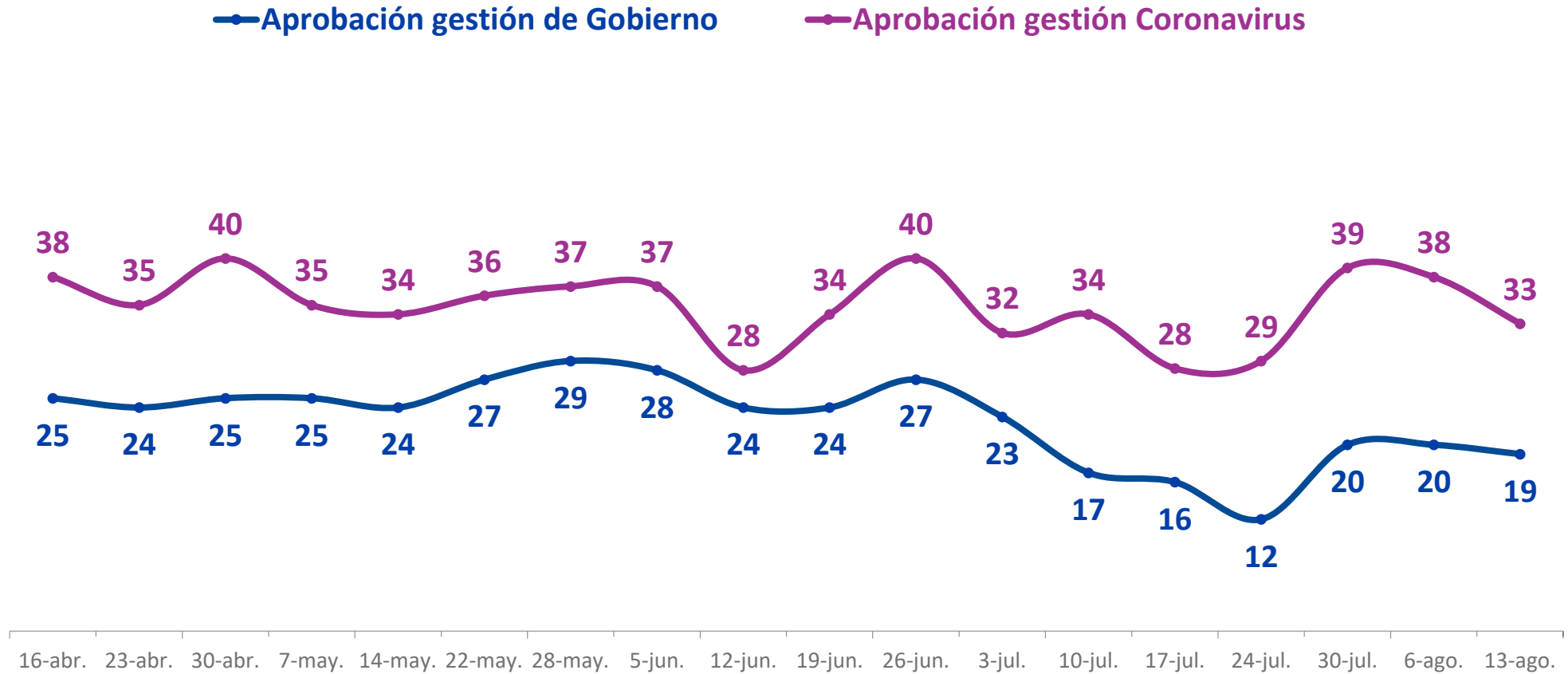
\*Se excluyen alternativas "Algo" y "No sabe, no responde".

# Gestión del Gobierno y la crisis del Covid-19

¿Usted aprueba o desaprueba la forma como Sebastián Piñera está conduciendo su gobierno?

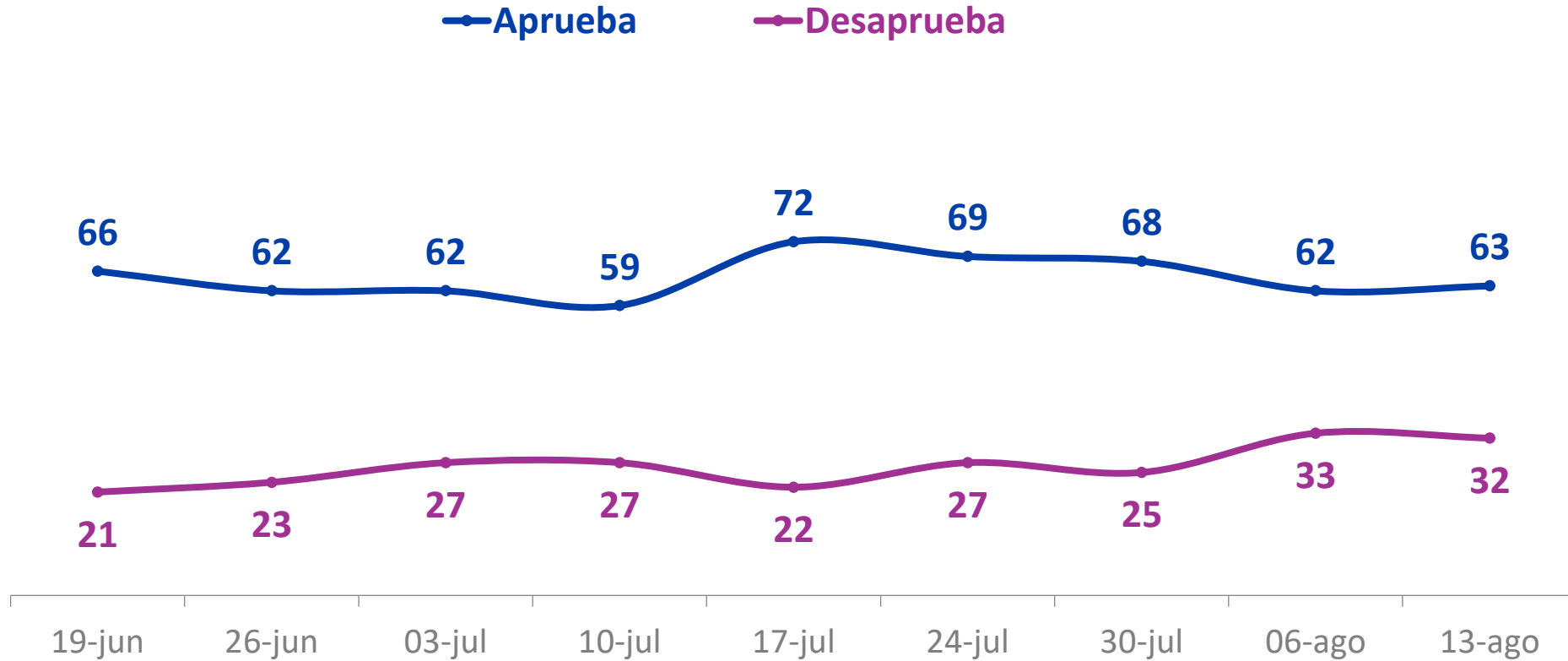
¿Usted aprueba o desaprueba la forma como el gobierno está gestionando la crisis del Coronavirus?

% Aprueba



## Aprobación Ministro Enrique Paris

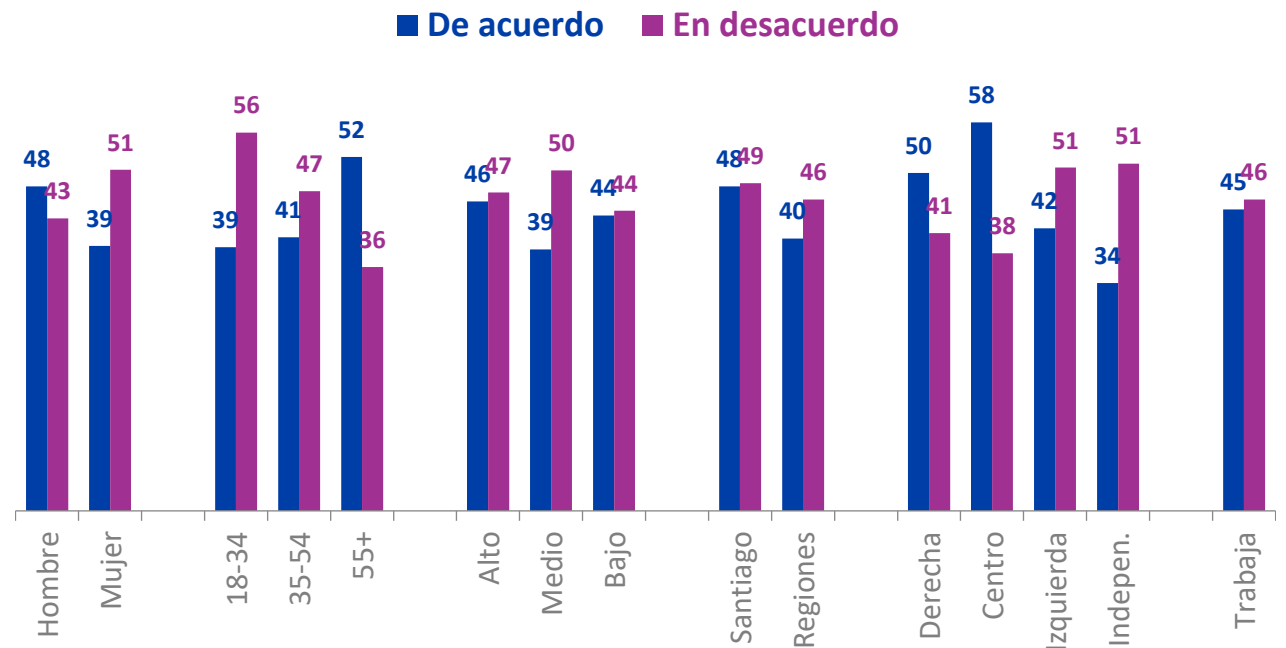
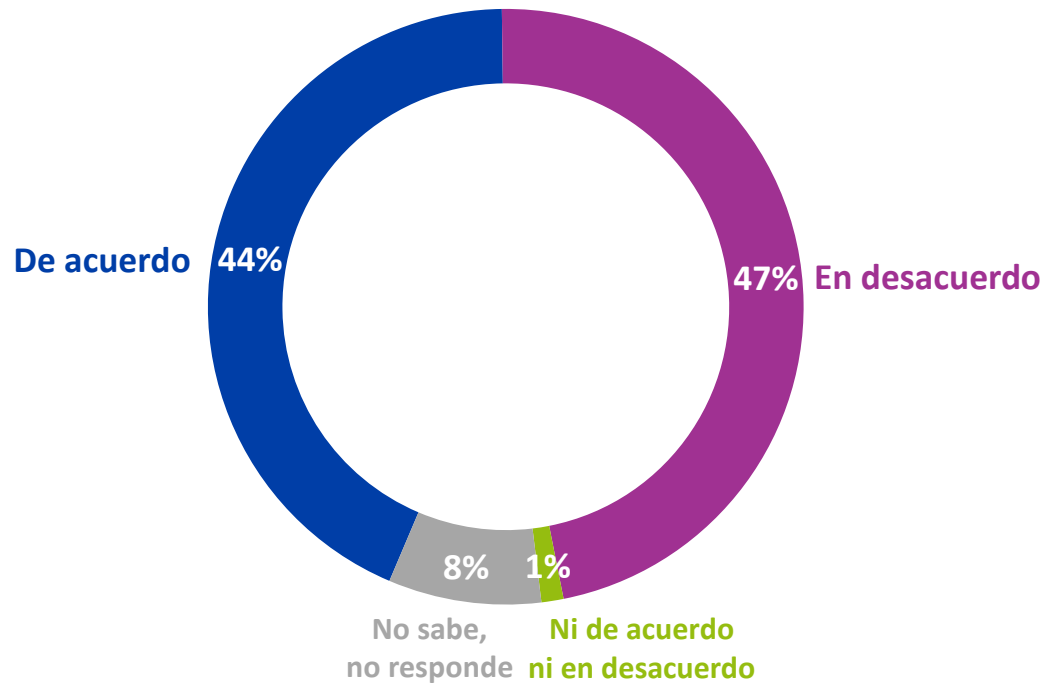
Independiente de su posición política, ¿Usted aprueba o desaprueba la forma como el Ministro de Salud Enrique Paris está desarrollando su labor? %





# Proceso de desconfiamiento

¿Usted está de acuerdo o en desacuerdo con que su comuna salga o haya salido de cuarentena total e inicie un proceso de desconfiamiento? %







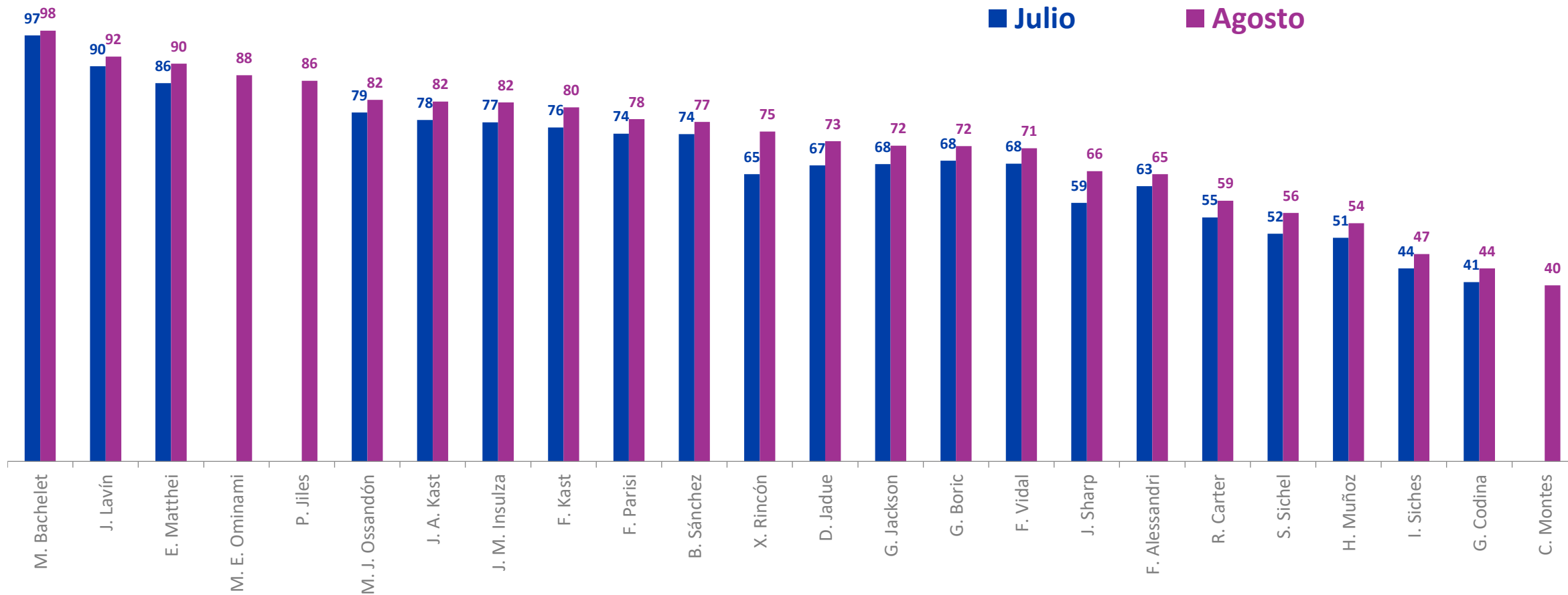
# PERSONAJES POLÍTICOS



# Conocimiento Personajes Políticos

¿Usted conoce o ha oído hablar de...?

% Que conoce





# Conocimiento Personajes Políticos

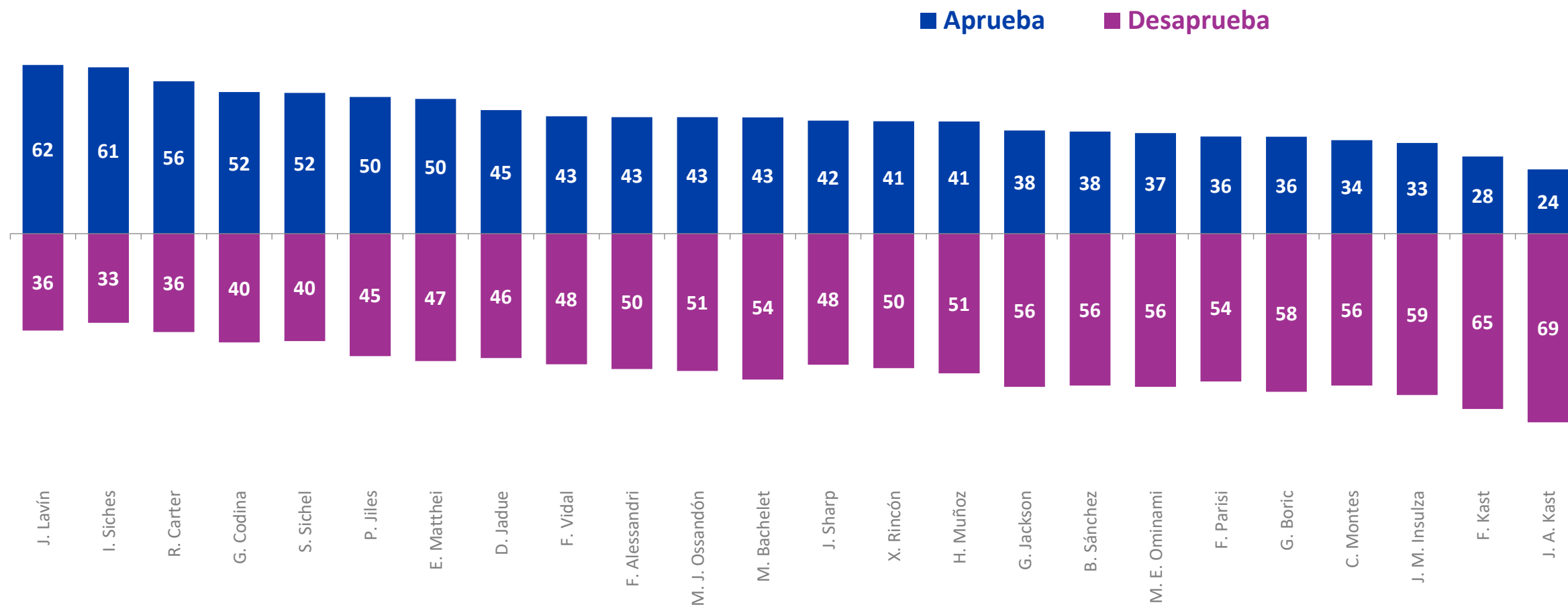
¿Usted conoce o ha oído hablar de...?

% Que conoce

	Abr. 2018	May. 2018	Jun. 2018	Jul. 2018	Ago. 2018	Sept. 2018	Oct. 2018	Nov. 2018	Dic. 2018	Ene. 2019	Feb. 2019	Mar. 2019	Abr. 2019	May. 2019	Jul. 2019	Ago. 2019	Sept. 2019	Oct. 2019	Nov. 2019	Dic. 2019	Ene. 2020	Feb. 2020	Mar. 2020	Abr. 2020	May. 2020	Jun. 2020	Jul. 2020	Ago. 2020	
<b>M. Bachelet</b>	99	99	99	99	99	99	99	99	98	97	99	98	99	98	98	97	98	98	98	96	97	96	98	97	95	97	97	98	
<b>J. Lavín</b>	95	94	97	96	94	95	94	97	94	95	91	92	94	95	95	93	92	94	95	94	95	93	91	93	91	91	90	92	
<b>E. Matthei</b>				94	94	95		96	94	92	90	90	92	93	93	91	89	91	94	93	93	90		92	89	90	86	90	
<b>M. E. Ominami</b>																		89										88	
<b>P. Jiles</b>										87				87															86
<b>M. J. Ossandón</b>	87	83	84	84	84	84	83	83	80	81	79	80	81	80	81	80	79	80	86	85	82	82	81	79	79	79	79	79	82
<b>J. A. Kast</b>	87	84	84	85	81	82	81	86	82	80	79	81	80	80	81	81	80	78	85	85	85	83	81	84	79	77	78	82	
<b>J. M. Insulza</b>	92	89	89	89	90	89	88	90	88	85	87	88	87	87	84	85	82	85	88	86	87	85		85	80	80	77	82	↑
<b>F. Kast</b>	86	81	83	84	81	83	81	85	82	81	77	81	81	83	80	81	79	77	86	84	83	82	80	82	78	77	76	80	
<b>F. Parisi</b>																				77	75	76	75	74	69	68	74	78	
<b>B. Sánchez</b>	91	89	87	87	86	84	85	86	84	87	79	79	79	79	79	79	74	77	85	84	83	80	81	80	77	73	74	77	
<b>X. Rincón</b>	76	75	75	74	74	74	71	74		72	68	70	71	72	70	68	69	70	78	74	72	75		70	67	69	65	75	↑
<b>D. Jadue</b>	66	60	62			64			63	60	62	62	69	63	65	66	64	65	71	69	70	71	69	69	68	62	67	73	↑
<b>G. Jackson</b>	77	73	74	75	72	73	73	75	74	72	69	70	70	71		68	67	73	76	76	73	76	72	71	66	65	68	72	
<b>G. Boric</b>	72	68	71	69	70	70	71	77	71	71	69	69	69	69	69	68	65	68	76	77	76	75	76	74	67	66	68	72	
<b>F. Vidal</b>																		68	65	70	68	70	72	70	70	70	68	71	
<b>J. Sharp</b>	62	54	59	57	59	57	55	56	57	52	58	59	59	55	55	61	56	56	69	67	67	68	66	64	61	63	59	66	↑
<b>F. Alessandri</b>														58	69		60							66	66	63	63	65	
<b>R. Carter</b>															41									34	51	51	55	59	
<b>S. Sichel</b>															29	29	30	38	35	37	41	42	35	41	55		52	56	
<b>H. Muñoz</b>	64	55	55	59	57	54	61	56	57	59	51	55	61	56	51	53	53	54	63	59	59	60	59	55	53	50	51	54	
<b>I. Siches</b>																									40	45	44	47	
<b>G. Codina</b>															27									37	37	42	41	44	
<b>C. Montes</b>	45	39			41	39																						40	

# Aprobación Personajes Políticos

Independiente de su posición política, ¿Usted aprueba o desaprueba el desempeño político de...? %



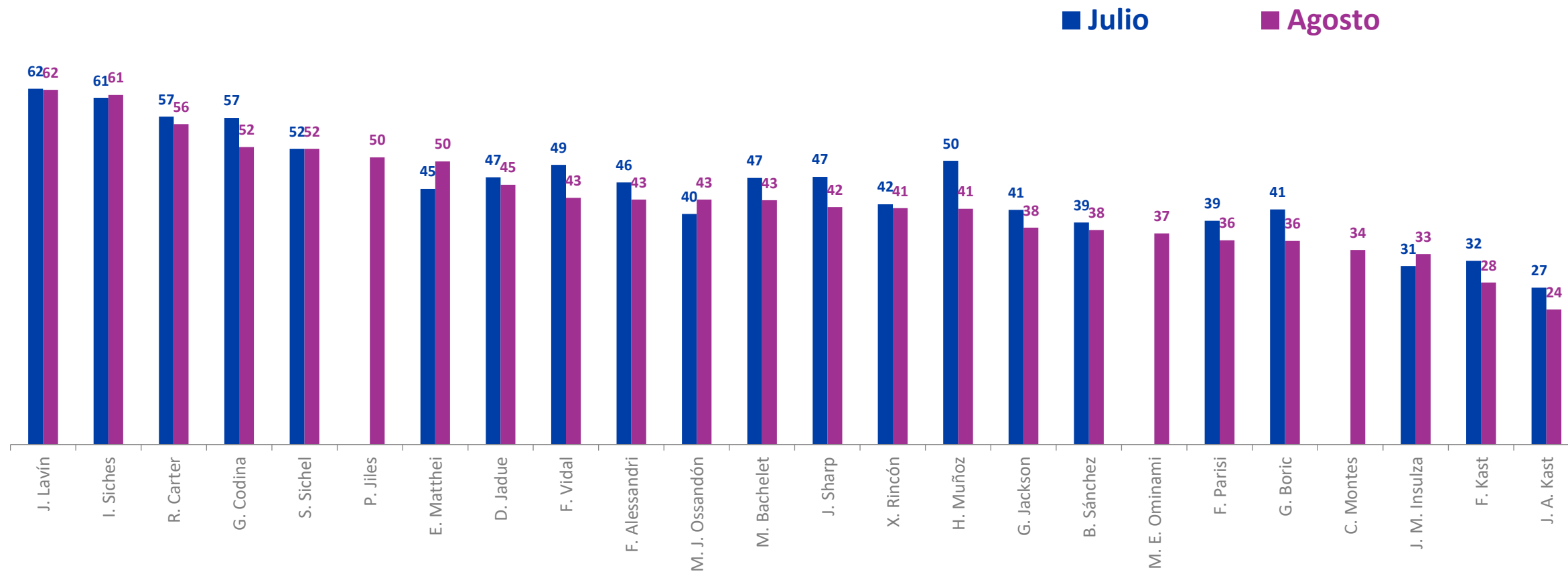
Casos: En base a conocimiento de cada personaje político.

\*Sólo personajes con más del 40% de conocimiento.

# Aprobación Personajes Políticos

Independiente de su posición política, ¿Usted aprueba o desaprueba el desempeño político de...?

% Aprueba



Casos: En base a conocimiento de cada personaje político.

\*Sólo personajes con más del 40% de conocimiento.



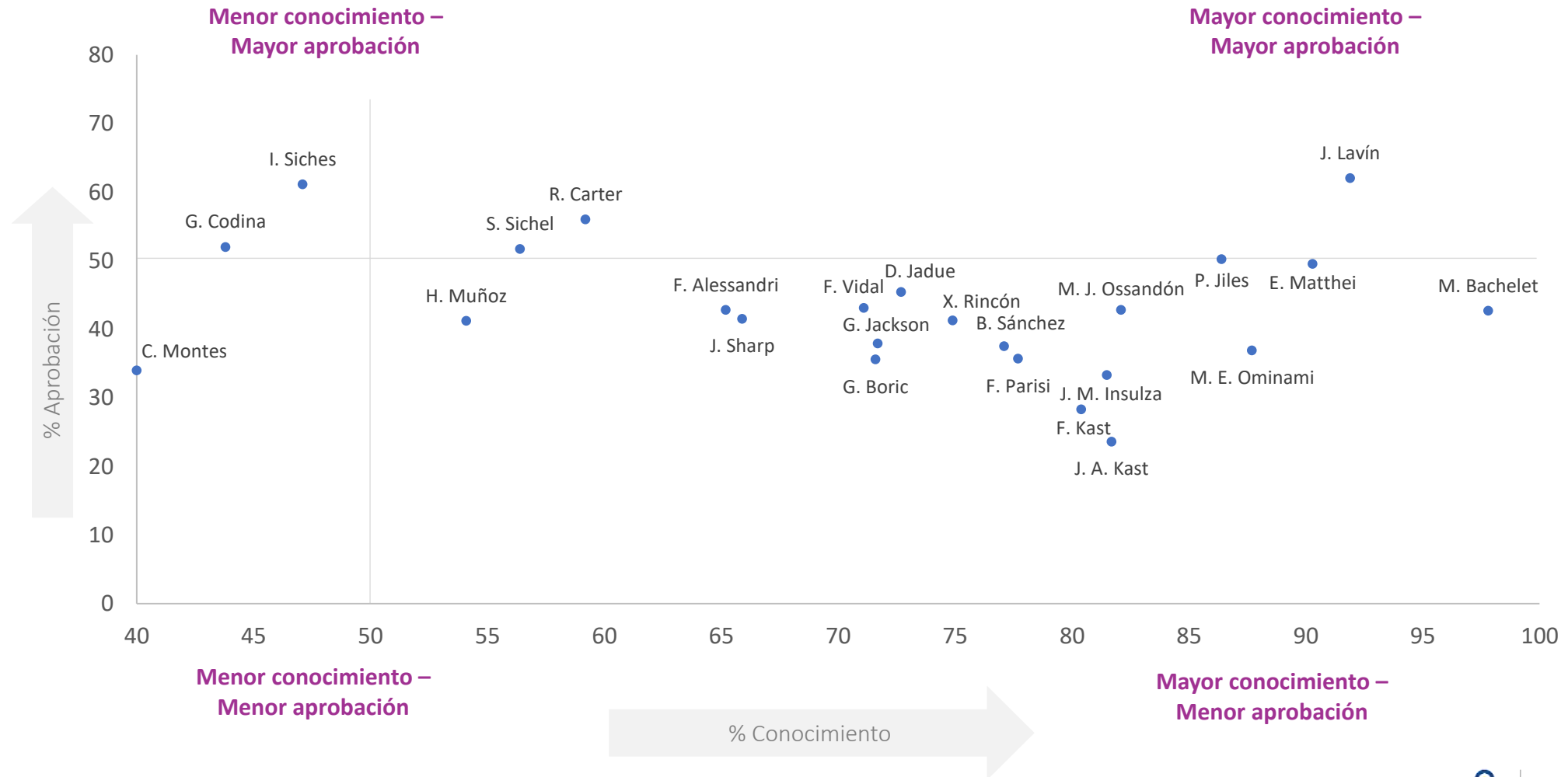
# Aprobación Personajes Políticos

Independiente de su posición política, ¿Usted aprueba o desaprueba el desempeño político de...?

% Aprueba

	Abr. 2018	May. 2018	Jun. 2018	Jul. 2018	Ago. 2018	Sept. 2018	Oct. 2018	Nov. 2018	Dic. 2018	Ene. 2019	Feb. 2019	Mar. 2019	Abr. 2019	May. 2019	Jul. 2019	Ago. 2019	Sept. 2019	Oct. 2019	Nov. 2019	Dic. 2019	Ene. 2020	Feb. 2020	Mar. 2020	Abr. 2020	May. 2020	Jun. 2020	Jul. 2020	Ago. 2020	
J. Lavín	70	74	72	71	74	73	71	73	74	74	72	74	77	72	75	72	71	75	59	61	58	63	61	72	63	61	62	62	
I. Siches																										61	61	61	
R. Carter																									51	52	57	56	
G. Codina																										57	57	52	↓
S. Sichel																					39	39		58	50		52	52	
P. Jiles										40				36														50	
E. Matthei				57	54	55		56	53	55	52	56	53	55	51	51	50	55	37	37	41	38		48	48	53	45	50	↑
D. Jadue	36	40	37			47			39	45	40	39	35	37	42	42	40	42	39	41	37	33	37	37	41	42	47	45	
F. Vidal																	51	50	41	46	42	40	50	47	44	45	49	43	↓
F. Alessandri														47	59		43								41	43	46	46	43
M. J. Ossandón	52	50	51	48	51	52	50	52	43	49	44	49	48	45	45	45	48	48	45	44	39	39	41	44	44	46	40	43	
M. Bachelet	46	43	43	43	40	45	40	41	51	50	52	49	48	46	54	50	54	53	36	39	40	36	40	38	41	42	47	43	
J. Sharp	54	52	52	53	47	52	54	57	55	50	48	52	45	41	50	54	51	51	40	41	44	40	38	41	45	43	47	42	↓
X. Rincón	43	47	45	45	45	48	43	47		43	43	48	43	46	40	40	45	40	26	29	33	30		38	36	37	42	41	
H. Muñoz	66	64	62	57	58	60	63	67	58	55	57	61	55	55	52	52	54	52	38	44	40	43	43	47	45	47	50	41	↓
G. Jackson	56	58	57	60	60	61	56	56	55	51	49	49	52	46		48	53	52	49	39	40	36	39	38	33	36	41	38	
B. Sánchez	53	56	54	53	50	50	47	50	51	52	45	47	43	45	50	46	46	47	32	33	37	36	40	35	36	35	39	38	
M. E. Ominami																		26										37	
F. Parisi																					36	33	36	34	36	30	31	39	36
G. Boric	55	57	59	59	59	62	56	53	55	43	46	47	47	49	50	47	52	54	46	39	37	35	37	35	32	35	41	36	↓
C. Montes	48	40			40																							34	
J. M. Insulza	54	55	55	48	49	53	51	57	53	50	47	46	45	47	44	39	46	48	26	28	28	28		32	33	35	31	33	
F. Kast	51	43	46	46	42	45	46	51	43	44	44	43	47	44	42	41	42	37	31	32	29	29	28	35	33	34	32	28	
J. A. Kast	42	35	37	36	37	39	38	38	33	39	38	37	37	38	37	34	35	30	23	26	25	26	23	29	26	28	27	24	

# Conocimiento y aprobación personajes políticos en agosto



## Preferencia Presidencial. Espontánea

Con excepción del Presidente Piñera, ¿Quién le gustaría a Ud. que fuera la o el próximo presidente/a de Chile? %



														Otro/a	No sabe, No responde
Agosto 2020	8	7	3	2	2	2	2	1	1	1	1	1	1	12	56
Julio 2020	7	6	2	2	1			2	1	1	1	1	1	15	61
Jun 2020	6	3	2	2	2		1	1	1	1		1	1	12	67
Mayo 2020	7	3	2	2	3			2	1	1			1	11	66
Abril 2020	10	3	3	3	2		1	2					1	11	64
Marzo 2020	7	4	3	2	2		1	3	1	1			1	11	64
Febrero 2020	4	3	4	2	2		1	4	2	2			1	14	62
Enero 2020	4	3	3	2	3			3	1	1			1	15	63
Diciembre 2019	5	3	5	1	3			5	1	1			1	12	59
Noviembre 2019	6	2	2	2	4		1	5	1	1			1	14	58
30 Octubre 2019	6	3	2	2	5			1	1	1				17	57
11 Octubre 2019	11	3	5	5	6		1		2	2			1	11	52
Julio 2019	9	3	5	5	8		1		1	1				16	50

## Expectativas próximo Presidente/a. Espontánea

Independiente de lo que Ud. prefiere, ¿Quién cree Ud. que será la o el próximo presidente/a de Chile? %



Agosto 2020	16	6	1	1	1	1	1	9	64
Julio 2020	12	5	2	1	1	1	1	8	67
Jun 2020	12	3	1	1	1			8	71
Mayo 2020	16	2	2	1	2	1		5	70
Abril 2020	16	2	2	3	2	1		7	66
Marzo 2020	12	2	2	2	3	2		9	68
Febrero 2020	9	1	3	2	3	2		10	67
Enero 2020	6	2	4	1	3	2		8	72
Diciembre 2019	6	2	4	2	2	4		8	68
Noviembre 2019	8	1	5	2	2	5		9	64
30 Octubre 2019	7	2	8	4	2	1		6	66
11 Octubre 2019	14	1	5	3	6			9	59
Julio 2019	13	2	7	6	5			13	52



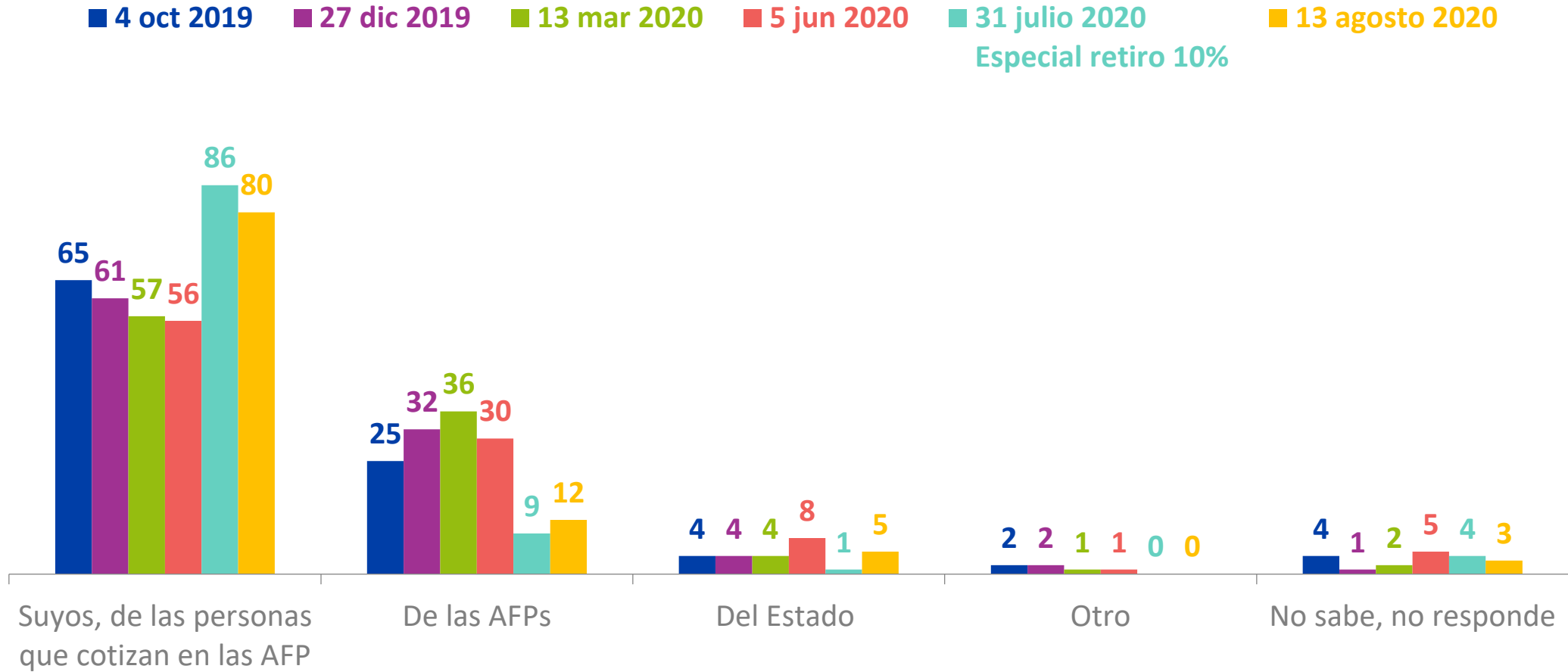
# REFORMA AL SISTEMA --- DE PENSIONES





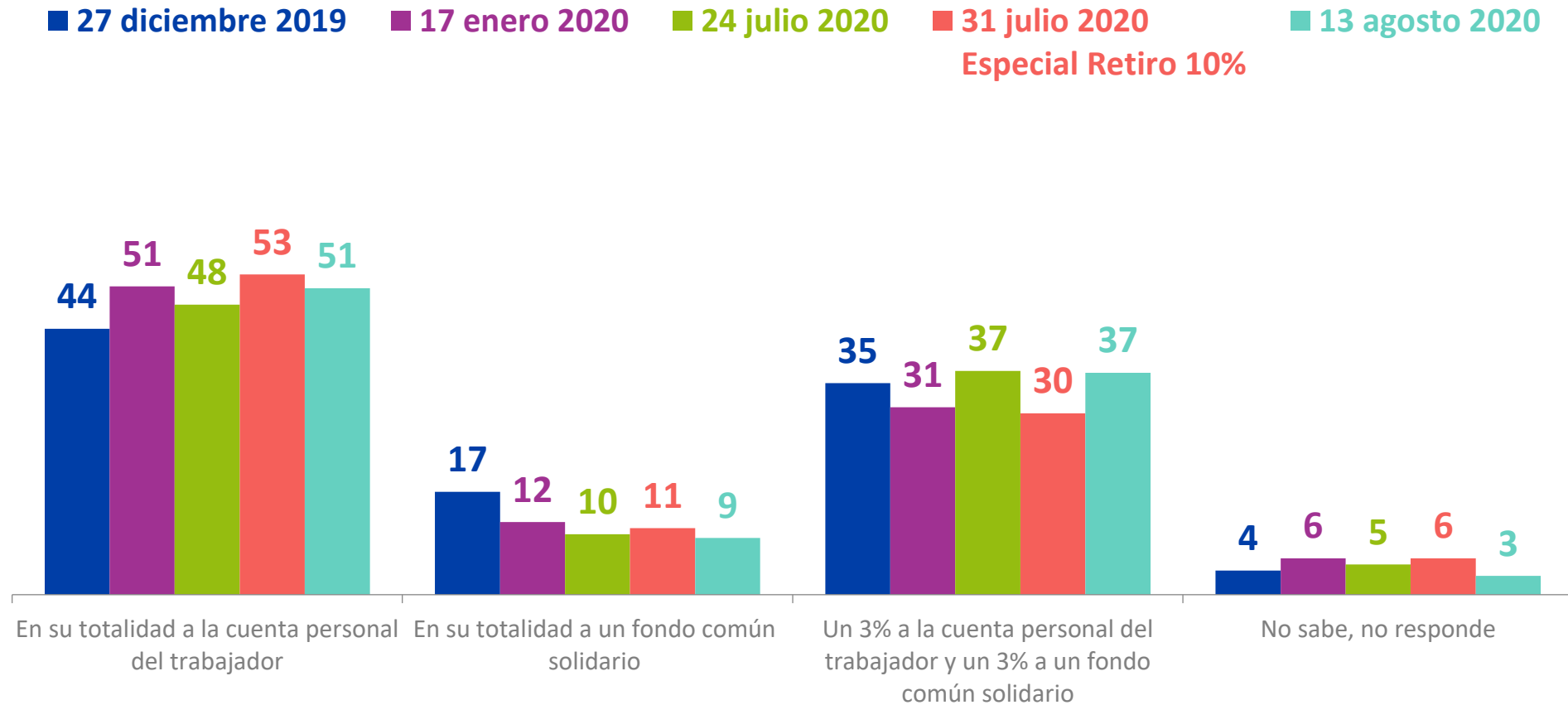
## Evolutivo: Propiedad de los fondos de pensiones

¿De quién cree usted que son los ahorros que se acumulan en su cuenta de la AFP? %



## Evolutivo: Destino del 6% adicional

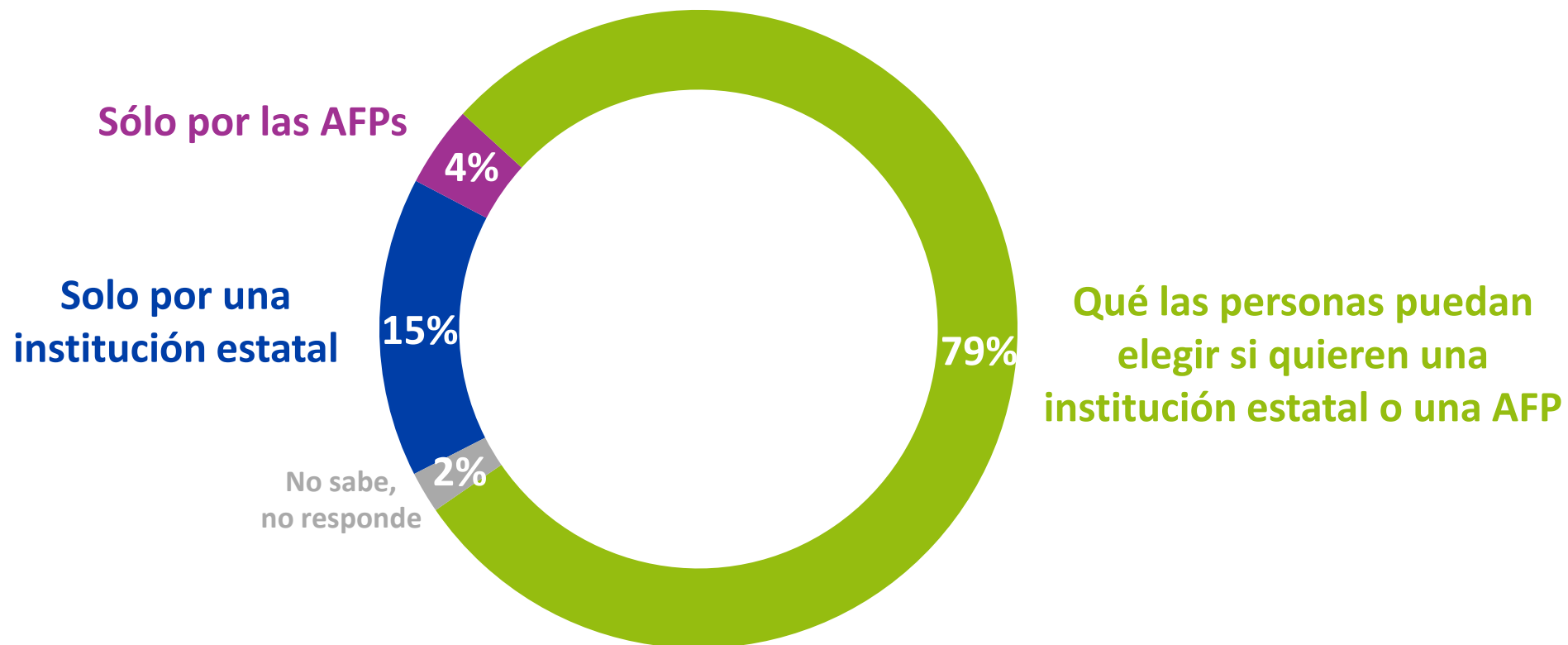
¿Cree que los fondos propuestos para mejorar las pensiones, que provendrían ahora de un 6% extra de cotizaciones al trabajador, y que pagará el empleador, deberían ir...? %



\* Medición del 27 de diciembre de 2019, pregunta consideraba 5% de cotización adicional

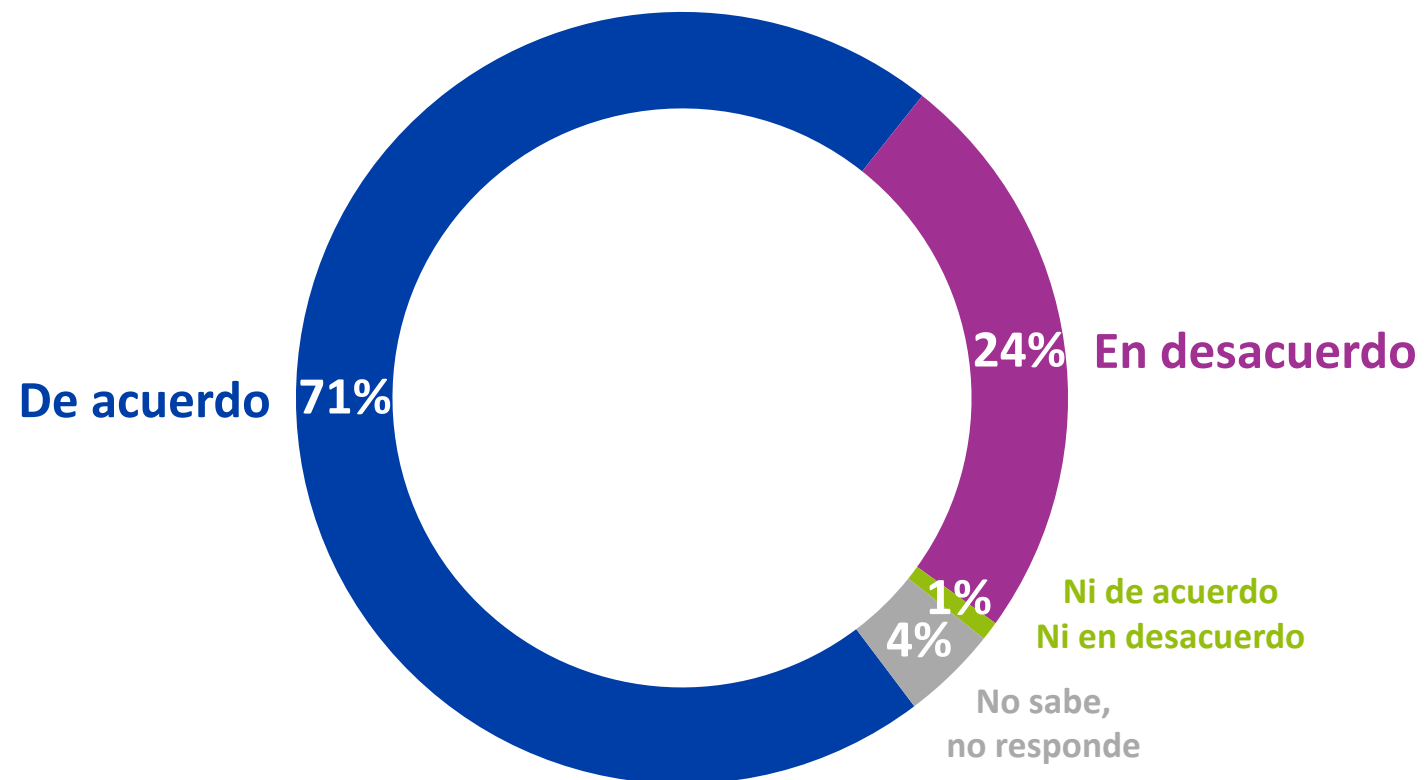
## Administración del 6% adicional de cotización

¿Usted prefiere que el porcentaje de cotización adicional que vaya a un fondo común solidario pueda ser administrado...? %



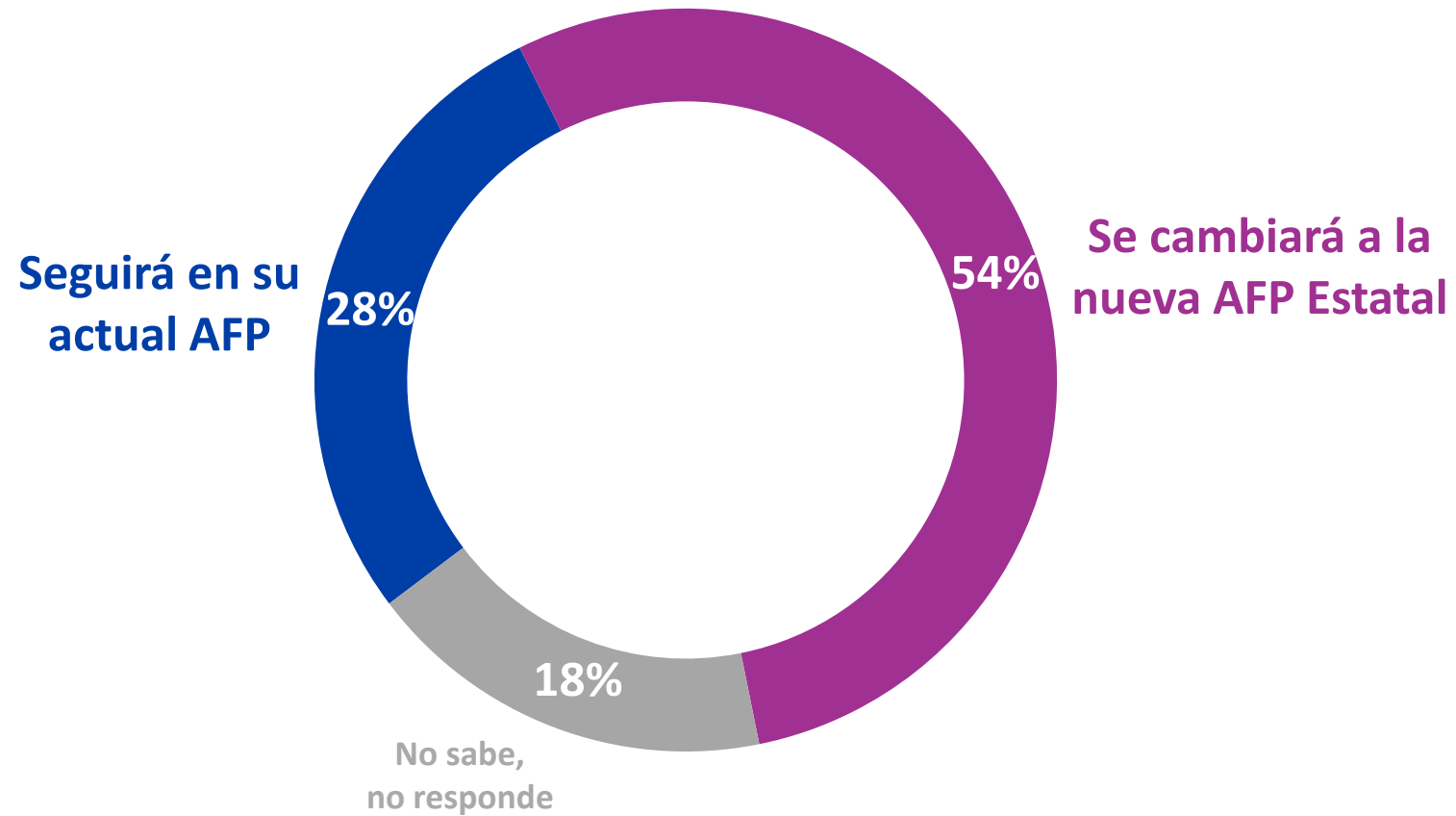
## Creación de una AFP Estatal

¿Usted estaría de acuerdo o en desacuerdo con que se cree una AFP estatal que compita con las actuales AFP? %



## Elección de AFP

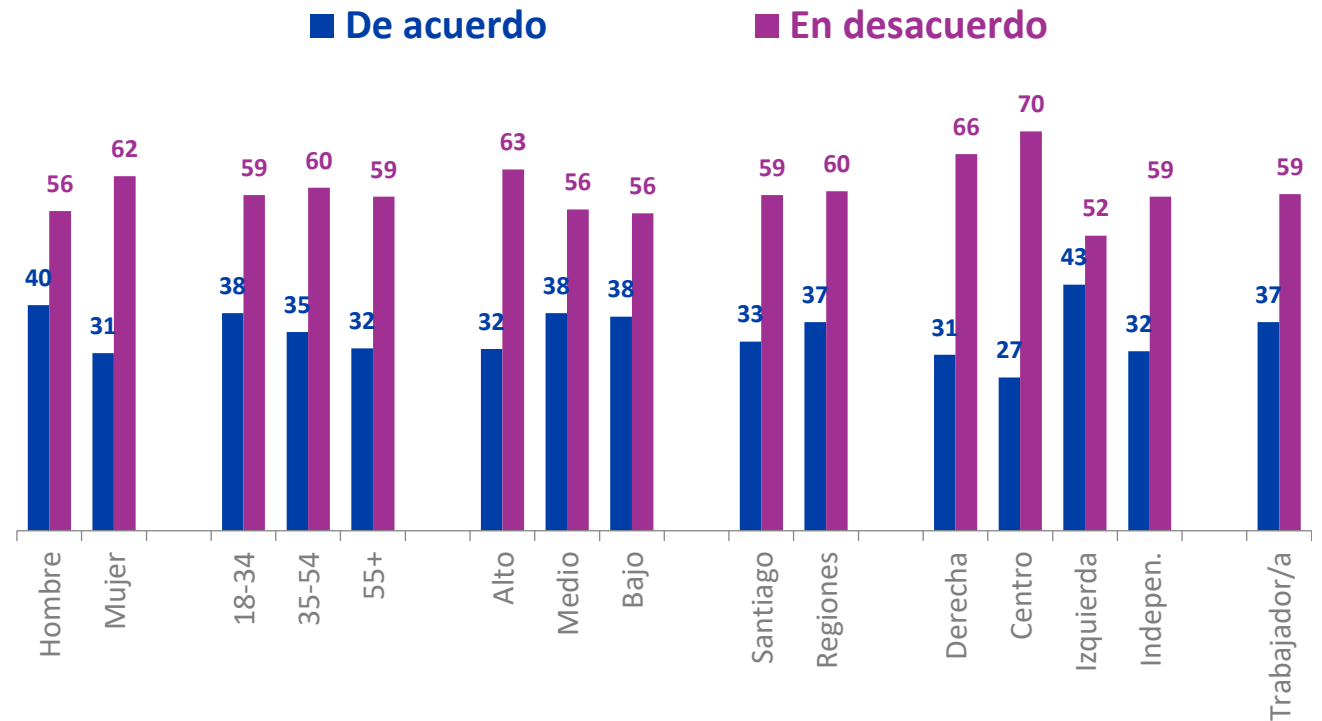
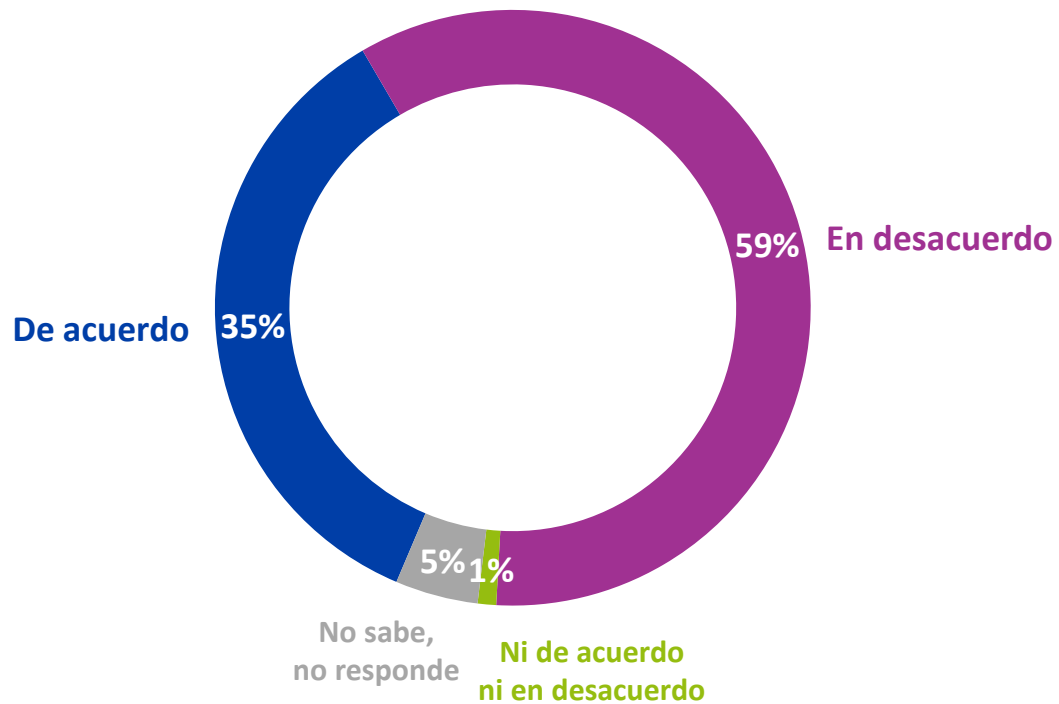
En el futuro, ¿Usted seguiría cotizando en su actual AFP o se cambiará a una nueva AFP Estatal? %





# Nacionalización de fondos de pensiones

¿Estarías de acuerdo o en desacuerdo con la nacionalización de los fondos de pensiones, es decir, que pasen a control del Estado, conformen un fondo solidario, y dejen de ser una cuenta individual de propiedad del trabajador? %





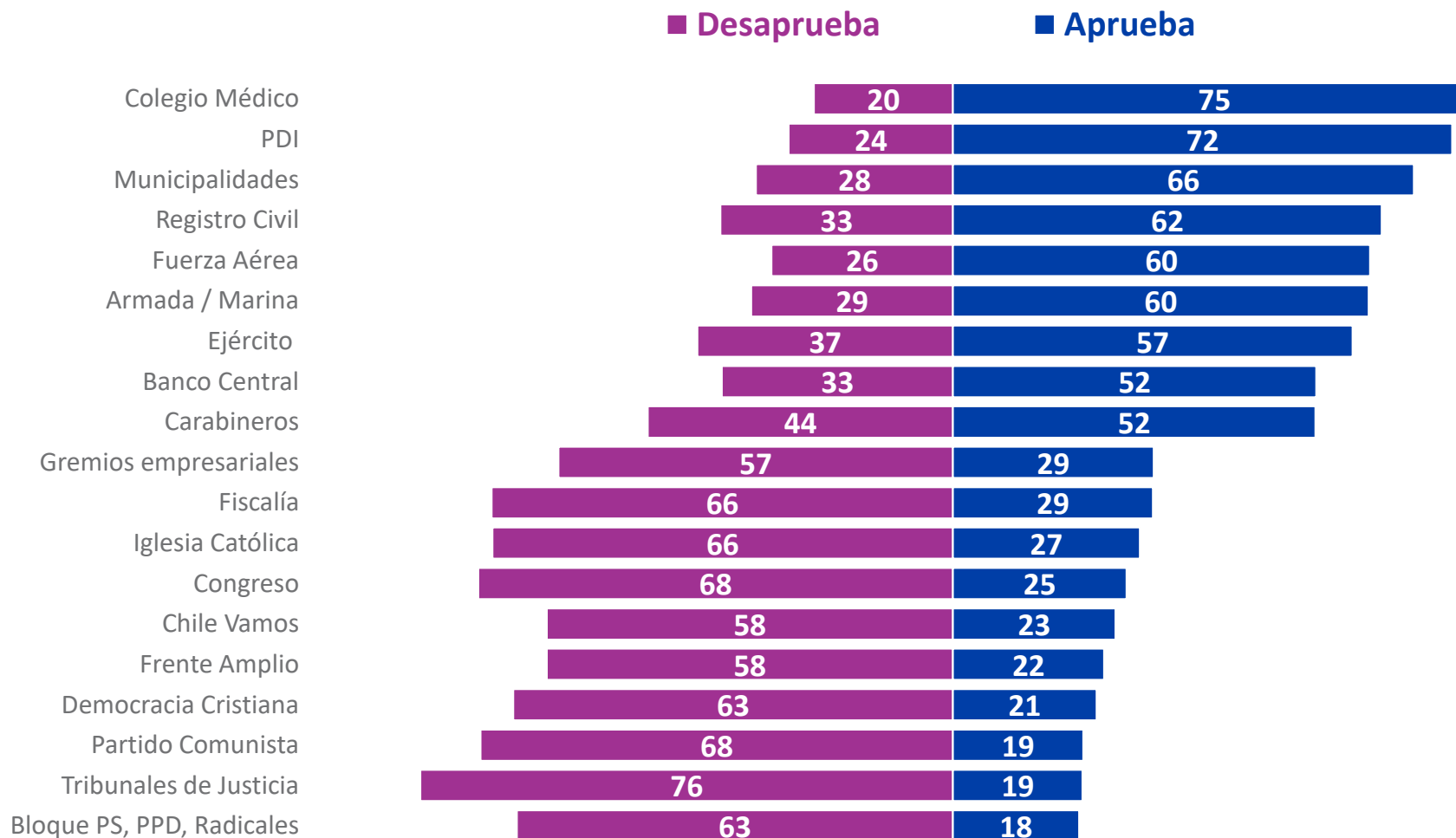
**ECONOMÍA**  

---

**Y SOCIEDAD**

# Evaluación de Instituciones

¿Usted aprueba o desaprueba el trabajo que está desempeñando...? %

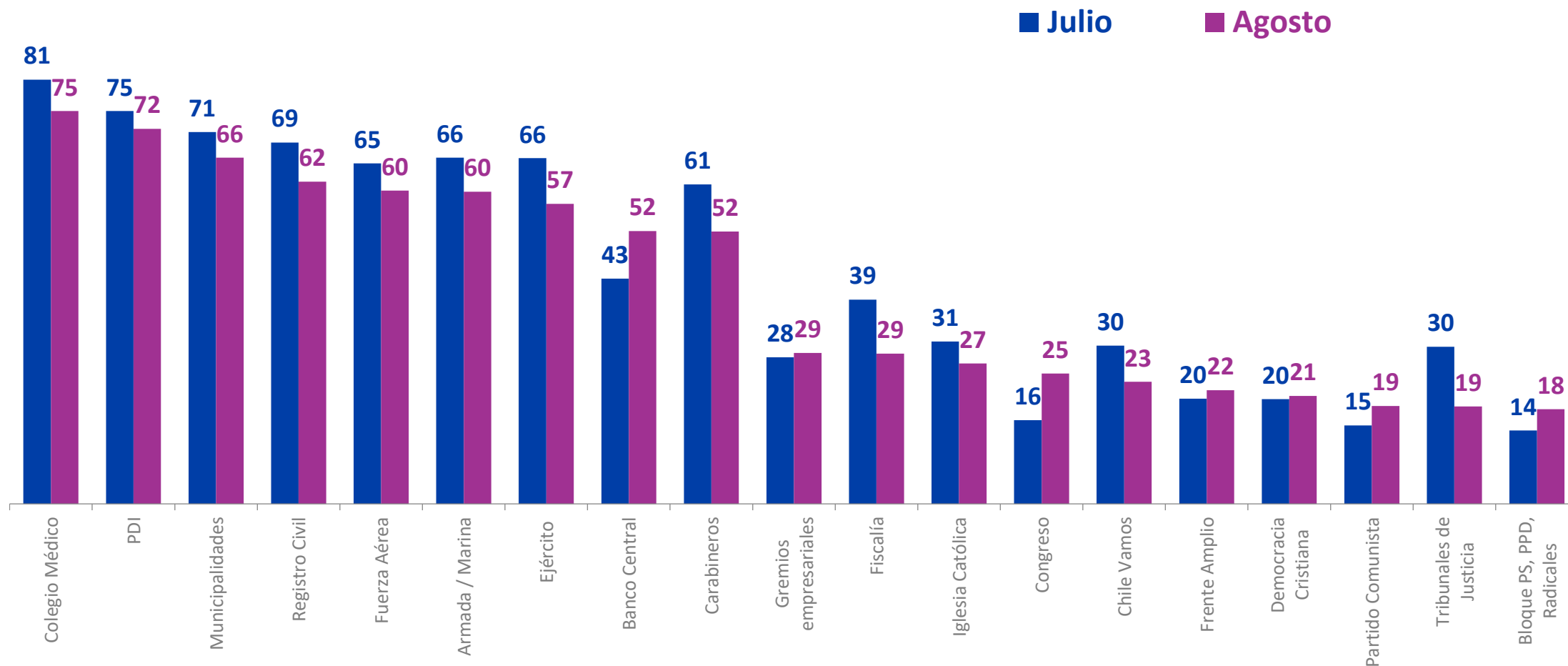


Casos: 703. \*La diferencia para completar 100% corresponde a las categorías "Ni aprueba ni desaprueba" y "No sabe, no responde"

# Evaluación de Instituciones

¿Usted aprueba o desaprueba el trabajo que está desempeñando...?

% Aprueba



# Evaluación de Instituciones

¿Usted aprueba o desaprueba el trabajo que está desempeñando...?

% Aprueba

	2015	2016	2017	2018	Ene 2019	Feb 2019	Mar 2019	Abr 2019	May 2019	Jun 2019	Jul 2019	Ago 2019	Sept 2019	Oct 2019	Nov 2019	Dic 2019	Ene 2020	Feb 2020	Mar 2020	Abr 2020	May 2020	Jun 2020	Jul 2020	Ago 2020		
<b>Colegio Médico</b>																							81	75	↓	
<b>PDI</b>	69	66	70	77	80	80	80	80	82	76	75	77	77	80	57	57	58	61	57	70	70	73	75	72		
<b>Municipalidades</b>																				64	70	69	71	66	↓	
<b>Registro Civil</b>		43	55	70	79				77	77	73	77	72	77			68	67	64	68	70	72	69	62	↓	
<b>Fuerza Aérea</b>			62	68	69	68	61	65	67	67	63	69	68	65		50	53	54	50	63	60	66	65	60	↓	
<b>Armada / Marina</b>			61	67	67	70	61	66	70	69	60	69	70	66		51	57	56	51	63	61	63	66	60	↓	
<b>Ejército</b>			54	59	52	55	42	45	51	56	43	52	57	54		43	43	39	41	60	54	60	66	57	↓	
<b>Banco Central</b>	38	39	46	56	62				56			59	59	58		42	41	45		43	47	48	43	52	↑	
<b>Carabineros</b>	72	68	58	55	46	50	50	50	56	56	53	59	56	61	38	35	36	34	35	49	48	54	61	52	↓	
<b>Gremios empresariales</b>	31	32	34	47	47	44	41	44	48	41	40	46	43	37		26	25	23	20	25	28	31	28	29		
<b>Fiscalía</b>	28	27	27	35	39	33	37	36	36	32	31	38	36	36		25	27	25	24	32	36	39	39	29	↓	
<b>Iglesia Católica</b>	26	30	32	23	22	17	13	21	20	18	19	22	24	23		19	19	19	19	25	25	32	31	27		
<b>Congreso</b>	13	10	13	22	21	17	18	23	22	17	16	23	23	19	12	11	11	8	10	13	11	16	16	25	↑	
<b>Chile Vamos</b>	20	20	26	38	37	35	35	40	38	35	39	42	40	36	25	22	24	21	20	27	27	30	30	23	↓	
<b>Frente Amplio</b>			25	30	25	24	22	25	28	27	26	29	29	28	20	15	16	15	14	14	19	17	20	22		
<b>Democracia Cristiana</b>																					18	21	20	21		
<b>Partido Comunista</b>																11	14	9	13	7	12	14	15	19		
<b>Tribunales de Justicia</b>	21	17	19	25	28	25	26	24	25			30		27		18	21	21	18	24	26	31	30	19	↓	
<b>Bloque PS, PPD, Radicales</b>	15	16	18	24	22	19	19	23	22	21	19	23	27	22	20	15	13	9	8	11	10	13	14	18		

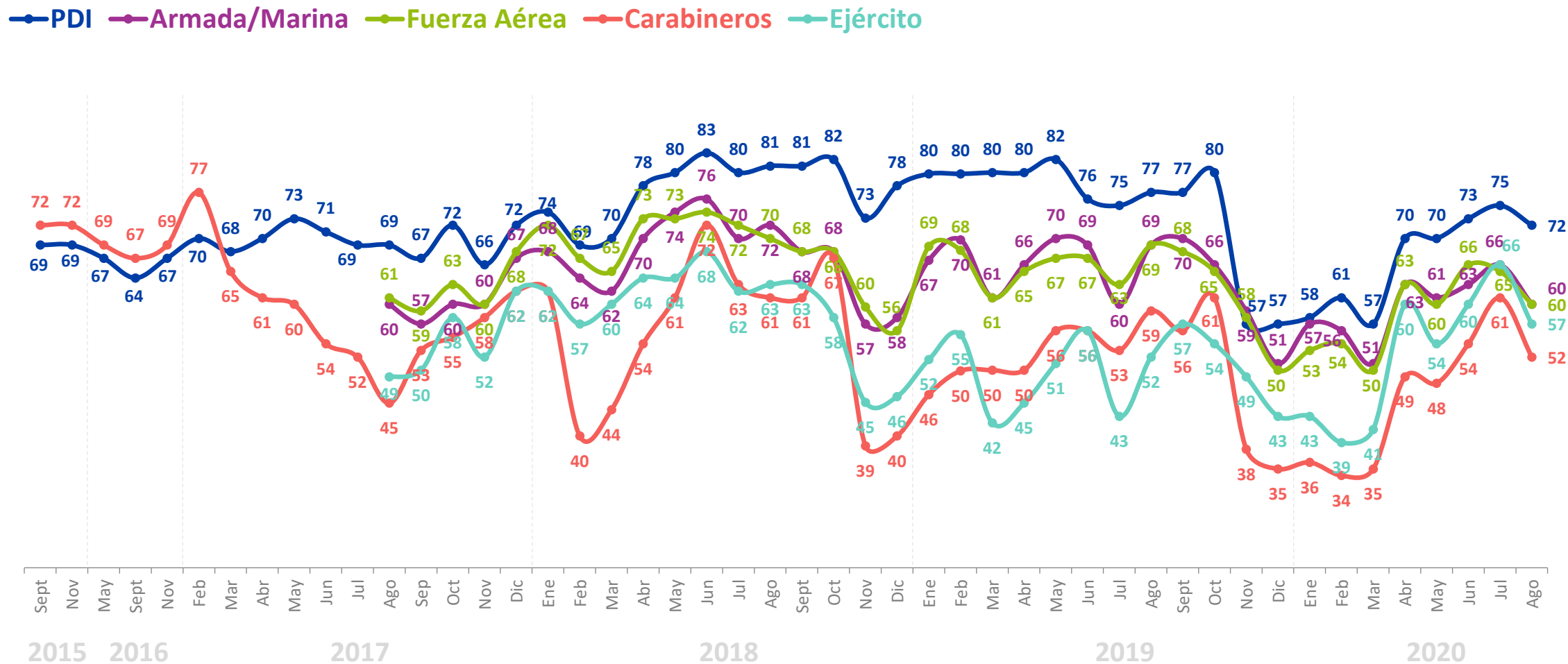
\*Años 2015, 2016, 2017 y 2018 corresponde a promedios anuales.



# Evolutivo de evaluación de Fuerzas Armadas y de Orden

¿Usted aprueba o desaprueba el trabajo que está desempeñando...?

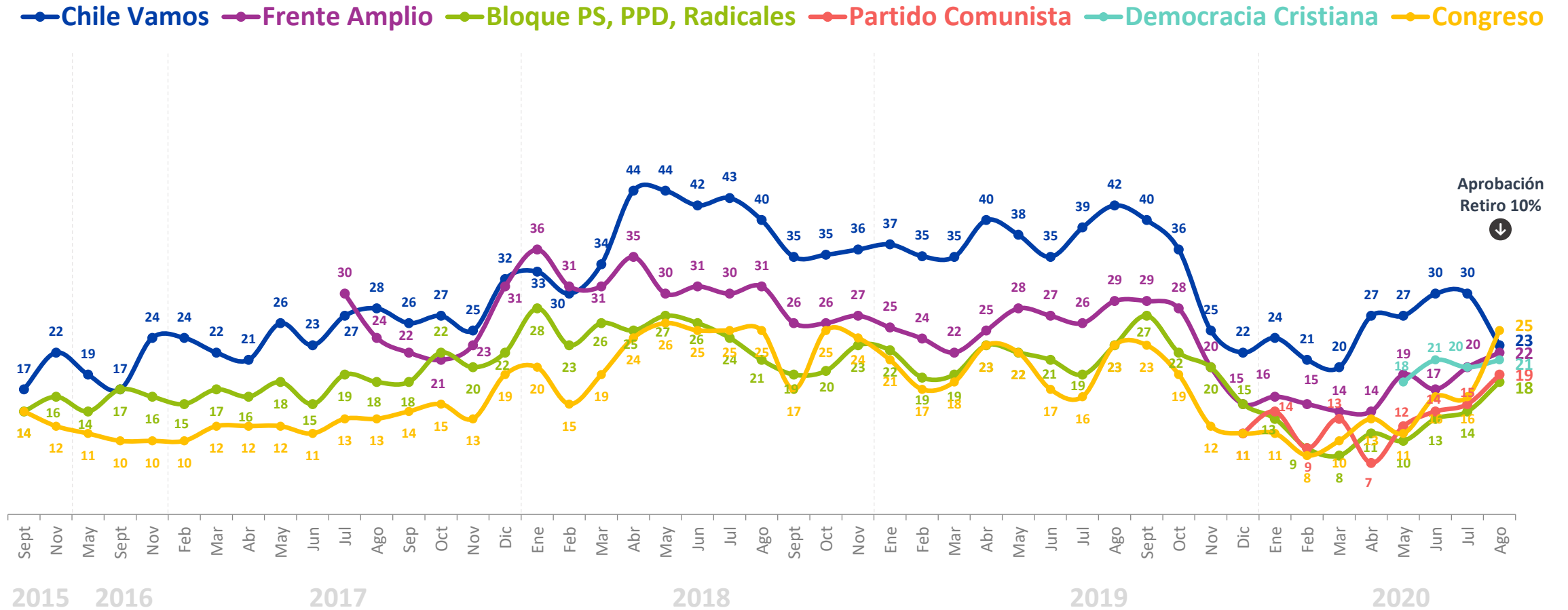
% Aprueba



# Evolutivo de evaluación de Coaliciones políticas y Congreso

¿Usted aprueba o desaprueba el trabajo que está desempeñando...?

% Aprueba

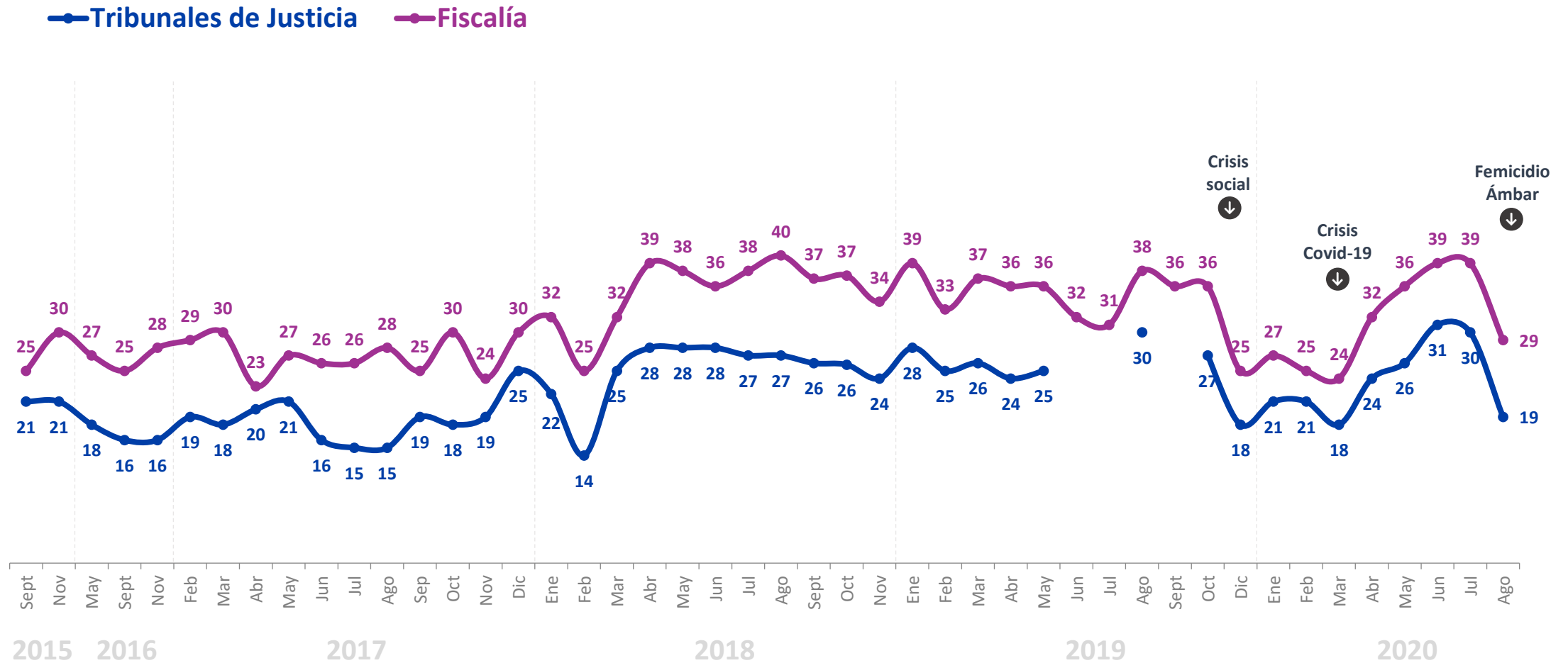


Aprobación Retiro 10% ↓

# Evolutivo Tribunales de Justicia y Fiscalía

¿Usted aprueba o desaprueba el trabajo que está desempeñando...?

% Aprueba



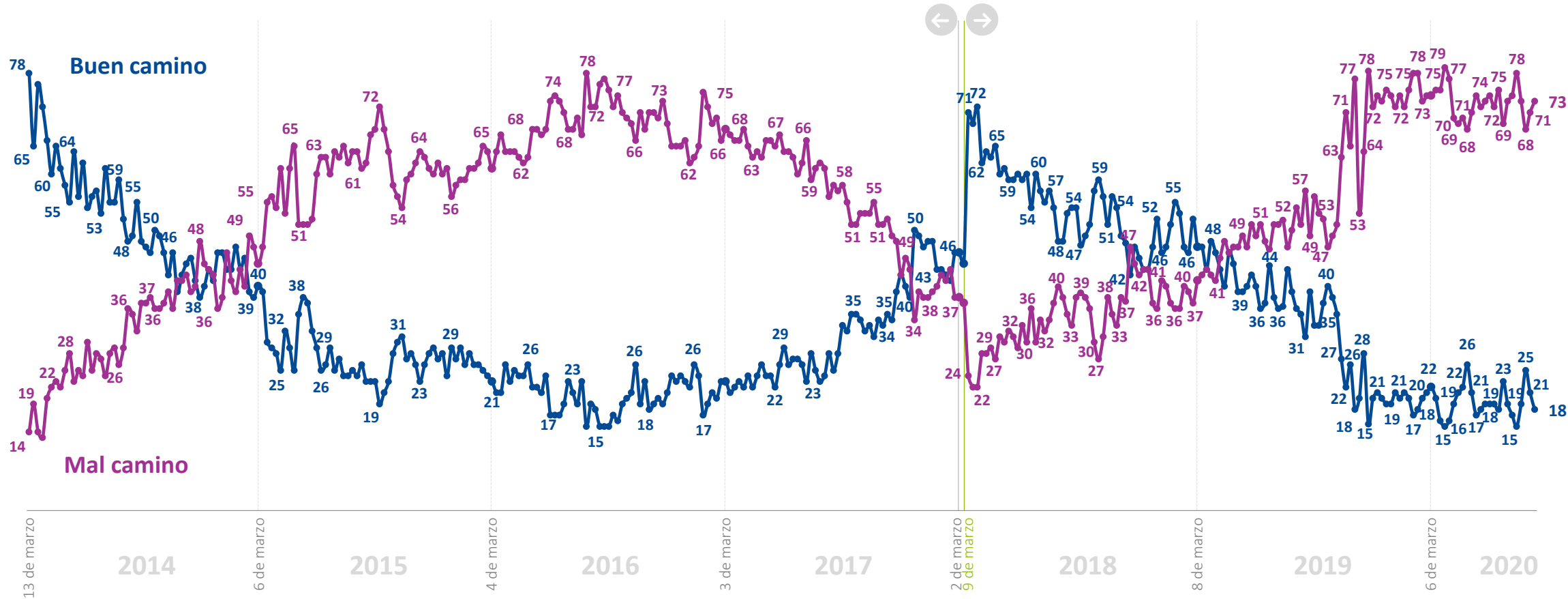
# Evaluación del País

Pensando en todos los aspectos políticos, económicos y sociales, ¿Ud. cree que el país va por un buen camino o por un mal camino? %



Michelle Bachelet

Sebastián Piñera



\*La diferencia para completar 100% corresponde a las respuestas "Ni por el bueno ni por el malo" y "No sabe, no responde"

# Percepción de progreso económico

¿Ud. cree que en el momento actual la economía chilena está: progresando, estancada o en retroceso? %

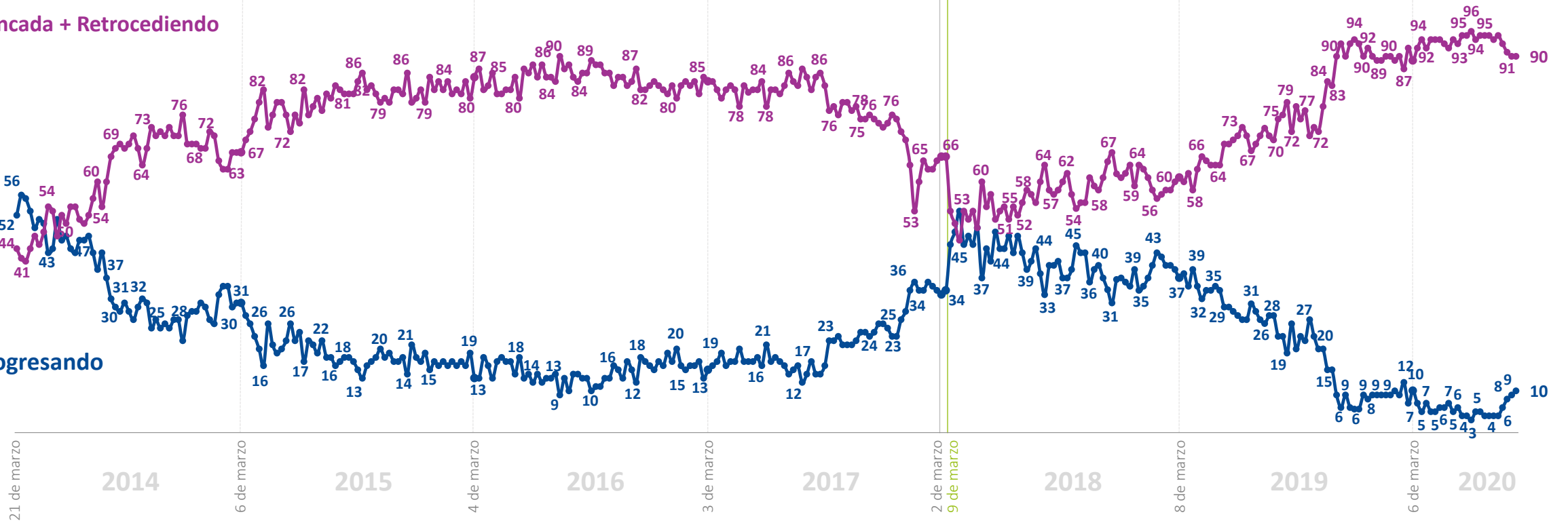


Michelle Bachelet Sebastián Piñera



Estancada + Retrocediendo

Progresando



\*La diferencia para completar 100% corresponde a la respuesta "No sabe, no responde"



# Expectativas futuro del país

En general, ¿Cómo se siente usted acerca del futuro del país? %

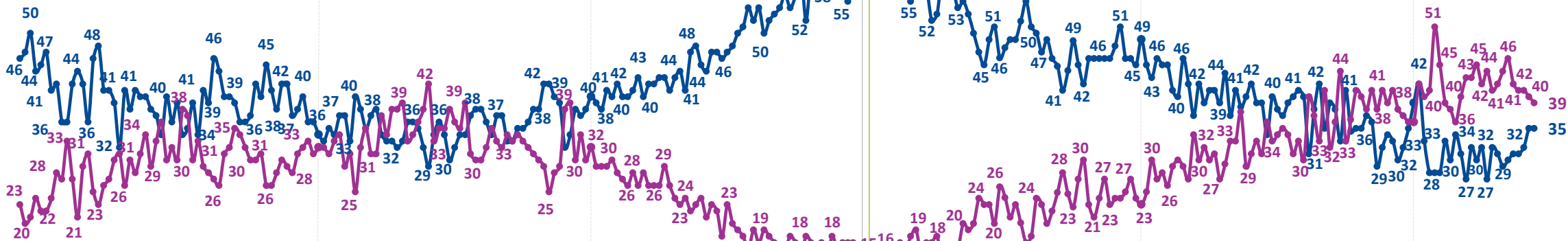


Michelle Bachelet

Sebastián Piñera



Muy optimista / Optimista



Pesimista / Muy pesimista



\*La diferencia para completar 100% corresponde a las respuestas "Ni optimista ni pesimista" y "No sabe, no responde"

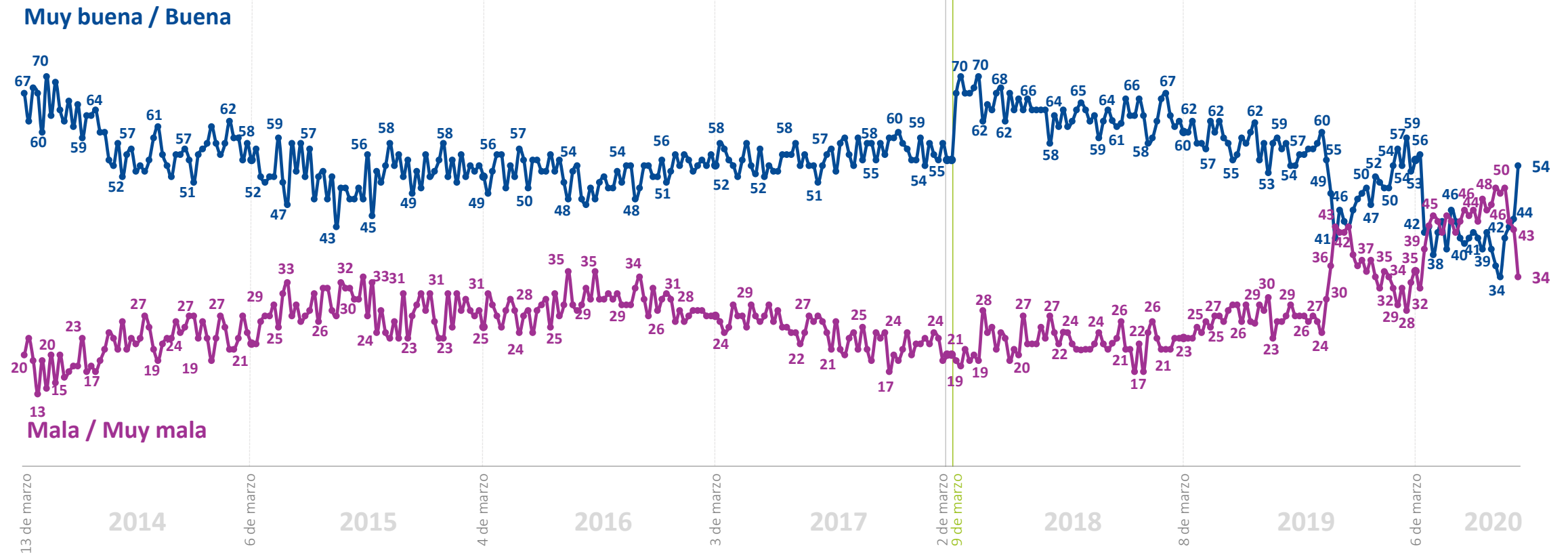
# Evaluación económica personal y familiar

¿Cómo calificaría usted la situación económica actual de usted y su familia? %



Michelle Bachelet

Sebastián Piñera



\*La diferencia para completar 100% corresponde a las respuestas "Ni buena ni mala" y "No sabe, no responde"

# Evaluación económica personal y familiar

¿Cómo calificaría usted la situación económica actual de usted y su familia?

% Muy buena / Buena

■ 6 de Agosto ■ 13 de Agosto



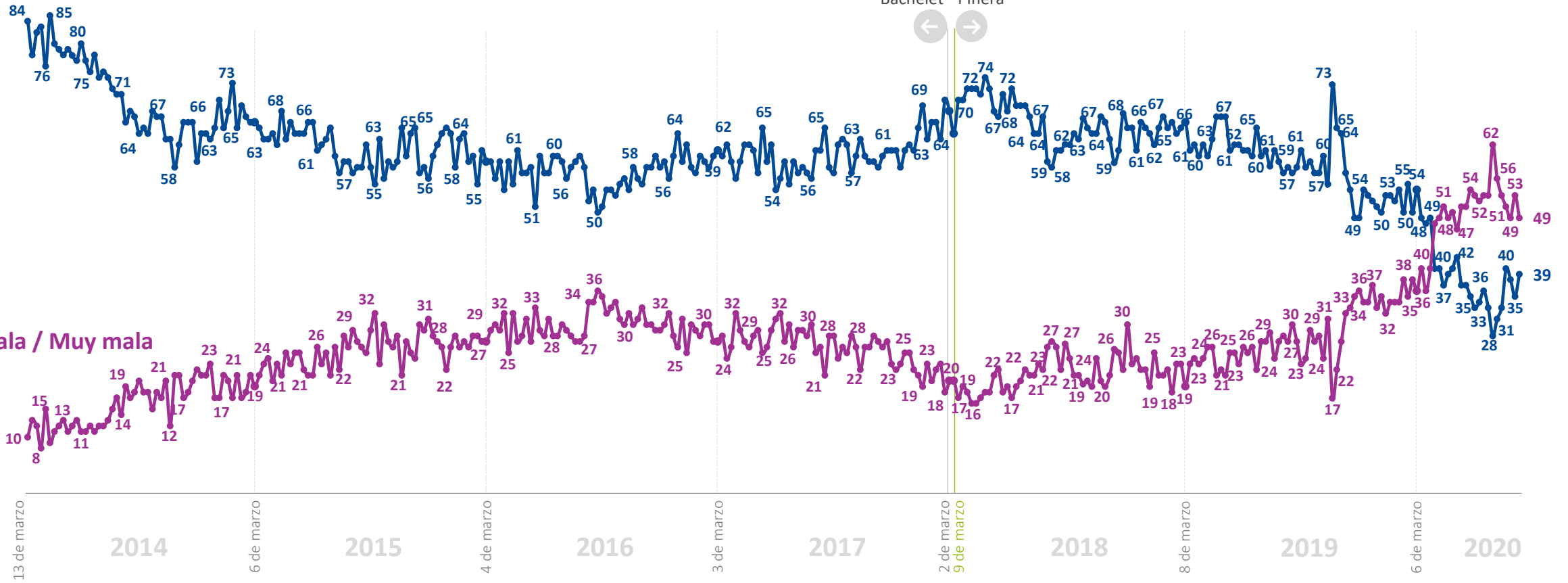
# Percepción económica de las empresas

¿Cómo calificaría usted la situación económica actual de las empresas? %



Michelle Bachelet Sebastián Piñera

## Muy buena / Buena



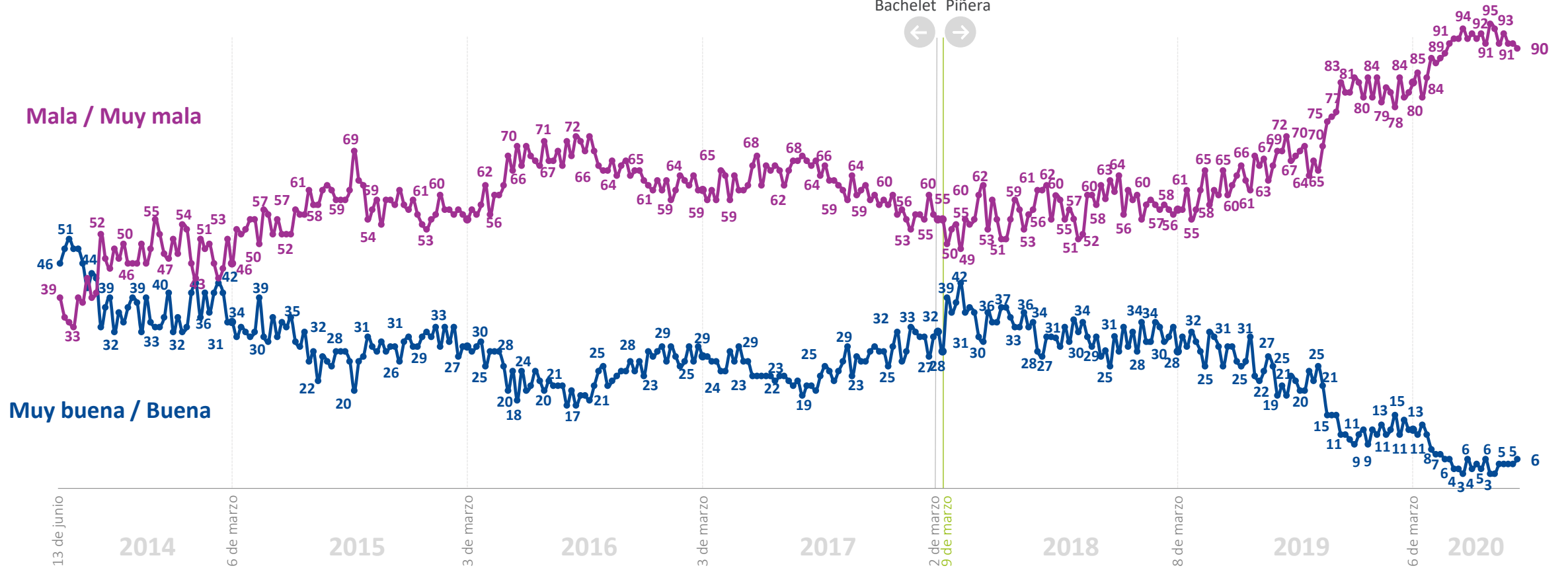
\*La diferencia para completar 100% corresponde a las respuestas "Ni buena ni mala" y "No sabe, no responde"

# Expectativas de empleo

¿Cómo calificaría usted la situación actual del empleo en el país? %



Michelle Bachelet  
Sebastián Piñera



\*La diferencia para completar 100% corresponde a las respuestas "Ni buena ni mala" y "No sabe, no responde"









[plazapublica@cadem.cl](mailto:plazapublica@cadem.cl)



[/plazapublicacadem](https://www.facebook.com/plazapublicacadem)



[/plazacadem](https://twitter.com/plazacadem)

[www.plazapublica.cl](http://www.plazapublica.cl)