

# **CENTRO SOCIAL E PAROQUIAL DE SÃO BENTO DA RIBEIRA BRAVA**

## **RELATÓRIO E CONTAS** Exercício de 2015

Preparado Por:



---

Ricardo Freitas

Ribeira Brava, 31 de Março de 2016

Centro Social e Paroquial de São Bento da Ribeira Brava

Balço Individual em 31 de Dezembro de 2015

Valores expressos em euros

	Notas	31.Dez.15	31.Dez.14
<b>ACTIVO</b>			
<i>Activo não corrente</i>			
Activos fixos tangíveis	5	1.547.953,12	1.390.475,50
Activos intangíveis		-	-
Participações financeiras - método eq. patrimonial		-	-
Outros activos financeiros	7	1.647,82	878,18
Activos por impostos diferidos		-	-
Total dos Activos Não Correntes		1.549.600,94	1.391.353,68
<i>Activo corrente</i>			
Inventários		-	-
Clientes	9	8.622,75	31.061,16
Adiantamentos a fornecedores		-	-
Estado e outros entes públicos	10	30.638,86	1.702,64
Outras contas a receber		-	50.000,00
Diferimentos	12	5.732,90	7.263,90
Caixa e depósitos bancários	4	1.192.206,02	1.311.264,60
Total dos Activos Correntes		1.237.200,53	1.401.292,30
<b>TOTAL DO ACTIVO</b>		<b>2.786.801,47</b>	<b>2.792.645,98</b>
<b>FUNDOS PATRIMONIAIS E PASSIVO</b>			
<i>Fundos Patrimoniais</i>			
Fundos		-	-
Reservas legais		-	-
Outras reservas		-	-
Resultados transitados		1.467.270,28	1.305.819,11
Ajustamentos em activos financeiros		-	-
Outros variações nos fundos patrimoniais		832.515,97	916.605,78
Resultado líquido do exercício		52.518,50	161.451,17
Total do Fundo de Capital		2.352.304,75	2.383.876,06
<i>PASSIVO</i>			
<i>Passivo não corrente</i>			
Financiamentos obtidos		-	-
Total dos Passivos Não Correntes		-	-
<i>Passivo corrente</i>			
Fornecedores	14	54.263,56	54.677,87
Estado e outros entes públicos	10	43.302,72	44.873,77
Accionistas / sócios		-	-
Financiamentos obtidos		-	-
Outras contas a pagar	13	328.136,44	301.147,36
Diferimentos	12	8.794,44	8.070,92
Total dos Passivos Correntes		434.496,72	408.769,92
<b>Total do Passivo</b>		<b>434.496,72</b>	<b>408.769,92</b>
<b>TOTAL DOS FUNDOS E PASSIVO</b>		<b>2.786.801,47</b>	<b>2.792.645,98</b>

Contabilista Certificado n.º 51 717



A Direção



  
 Rafael Ascensão  
 Renal. Elias Cansino  
  
  
 R.R.

Centro Social e Paroquial de São Bento da Ribeira Brava  
 Demonstração dos Resultados Individuais por Naturezas  
 Exercício findo em 31 de Dezembro de 2015

Valores expressos em euros

	Notas	31.Dez.15	31.Dez.14
Vendas e prestação de serviços	15	329.984,09	355.289,58
Subsídios,doações e legados à exploração	16	2.413.708,44	2.429.805,21
Custo das mercadorias vendidas e das matérias consumidas	17	- 74.934,26	- 83.692,72
Fornecimentos e serviços externos	18	- 571.764,20	- 650.648,64
Gastos com o pessoal	19	- 2.041.324,87	- 1.893.917,63
Imparidade de dívidas a receber (perdas/reversões)		-	-
Outros rendimentos e ganhos	20	167.184,57	173.551,09
Outros gastos e perdas	21	- 7.362,40	- 24,38
<b>Resultado antes de depreciações, gastos de financiamento e impostos</b>		<b>215.491,37</b>	<b>330.362,51</b>
Gastos/reversões de depreciação e de amortização		- 172.619,24	- 188.268,21
<b>Resultado operacional (antes de gastos de financiamento e impostos)</b>		<b>42.872,13</b>	<b>142.094,30</b>
Juros e rendimentos similares obtidos	22	11.216,80	19.934,47
Juros e gastos similares suportados	22	- 1.570,43	- 577,60
<b>Resultado antes de impostos</b>		<b>52.518,50</b>	<b>161.451,17</b>
Imposto sobre o rendimento do período		-	-
<b>Resultado líquido do período</b>		<b>52.518,50</b>	<b>161.451,17</b>
Resultado líquido do período atribuível a: (1)			
Detentores do capital da empresa-mãe			
Interesses minoritários		-	-
<b>Resultado por acção básico</b>		<b>-</b>	<b>-</b>

Contabilista Certificado n.º 51 717



A Direção



CENTRO SOCIAL E PAROQUIAL DE SÃO BENTO DA RIBEIRA BRAVA  
Demonstração dos Resultados por Naturezas (Valências)

POS	NEC	Valências																TOTALS
		CC 001	CC 002	CC 005	CC 006	CC 007	CC 008	CC 009	CC 010	CC 011	CC 014	CC 016	CC 017	CC 018	CC 019	CC 022	CC 023	
Código das contas		Lar	Centro Dia (S. Francisco)	Casa Abrigo (S. Francisco)	Ajuda Domiciliária	Centro Conv. Serra Água	Lavandaria Campanário	Rede Cuidad. Continuadas	Resid. Idosos (S. Francisco)	Centro Conv. da Furna	Acomp. Rend. So. cl. inserção	Equipa Tec. RRCCI	Equipa Tec. SAD	Equipa Tec. RRCCI Outros	FEA - Programa Emergencia Alimentar	Partiva	Centro Dia Convívio Campanário	
Resultados das valências																		
Rendimentos e Gastos																		
71/72	Vendas e serviços prestados	177.190,45 €	7.135,00 €	0,00 €	100.127,17 €	0,00 €	5.562,50 €	0,00 €	40.098,97 €	70,00 €	0,00 €	0,00 €	0,00 €	0,00 €	0,00 €	0,00 €	0,00 €	0,00 €
75	Subsídios à exploração	323.342,76 €	6.203,64 €	147.883,68 €	1.328.455,78 €	26.317,49 €	0,00 €	0,00 €	73.270,08 €	19.385,88 €	12.616,08 €	42.981,84 €	0,00 €	0,00 €	21.162,27 €	0,00 €	2.993,26 €	2.413.708,44 €
785	Campos/Perdas imputados de subsidiárias, as	0,00 €	0,00 €	0,00 €	0,00 €	0,00 €	0,00 €	0,00 €	0,00 €	0,00 €	0,00 €	0,00 €	0,00 €	0,00 €	0,00 €	0,00 €	0,00 €	0,00 €
73	Variação de Inventários em produção	0,00 €	0,00 €	0,00 €	0,00 €	0,00 €	0,00 €	0,00 €	0,00 €	0,00 €	0,00 €	0,00 €	0,00 €	0,00 €	0,00 €	0,00 €	0,00 €	0,00 €
74	Trabalhos para a própria entidade	0,00 €	0,00 €	0,00 €	0,00 €	0,00 €	0,00 €	0,00 €	0,00 €	0,00 €	0,00 €	0,00 €	0,00 €	0,00 €	0,00 €	0,00 €	0,00 €	0,00 €
61	Custo das mercadorias vendidas e das matérias	-41.317,91 €	-11.285,96 €	-7.396,20 €	0,00 €	-503,66 €	0,00 €	0,00 €	-13.968,89 €	-461,64 €	0,00 €	0,00 €	0,00 €	0,00 €	0,00 €	0,00 €	0,00 €	0,00 €
62	Fornecimentos e serviços externos	-110.164,47 €	-9.724,27 €	-13.423,76 €	-364.685,25 €	-6.498,23 €	-1.666,19 €	-21.514,26 €	-20.784,47 €	-1.693,00 €	-28,94 €	-168,05 €	-109,30 €	0,00 €	-20.505,00 €	-793,01 €	0,00 €	-571.764,20 €
63	Gastos com pessoal	-566.531,94 €	-3.412,88 €	-76.525,21 €	-1.027.395,45 €	-16.382,74 €	0,00 €	-315.516,85 €	-71.858,82 €	-9.566,38 €	-13.403,98 €	-75.588,94 €	-54.568,33 €	-8.234,76 €	0,00 €	0,00 €	-2.338,59 €	-2.041.324,87 €
7622	Ajustamentos de inventários (perdas/reversão)	0,00 €	0,00 €	0,00 €	0,00 €	0,00 €	0,00 €	0,00 €	0,00 €	0,00 €	0,00 €	0,00 €	0,00 €	0,00 €	0,00 €	0,00 €	0,00 €	0,00 €
7621	Imparidade de dívidas a receber (perdas/reversão)	0,00 €	0,00 €	0,00 €	0,00 €	0,00 €	0,00 €	0,00 €	0,00 €	0,00 €	0,00 €	0,00 €	0,00 €	0,00 €	0,00 €	0,00 €	0,00 €	0,00 €
763	Provisões (aumentos/reduções)	0,00 €	0,00 €	0,00 €	0,00 €	0,00 €	0,00 €	0,00 €	0,00 €	0,00 €	0,00 €	0,00 €	0,00 €	0,00 €	0,00 €	0,00 €	0,00 €	0,00 €
7623/4; 7627/8	Imparidade de activos não depreciáveis / amortizáveis	0,00 €	0,00 €	0,00 €	0,00 €	0,00 €	0,00 €	0,00 €	0,00 €	0,00 €	0,00 €	0,00 €	0,00 €	0,00 €	0,00 €	0,00 €	0,00 €	0,00 €
77	Aumentos / Reduções de justo valor	97.473,75 €	1.165,95 €	31.014,86 €	10.902,05 €	0,56 €	0,00 €	2,58 €	26.624,28 €	0,54 €	0,00 €	0,00 €	0,00 €	0,00 €	0,00 €	0,00 €	0,00 €	167.184,57 €
781/4; 786/8	Outros rendimentos e ganhos	-5.462,27 €	-4,85 €	-13,35 €	-1.823,21 €	-5,59 €	0,00 €	-30,42 €	-8,54 €	-5,24 €	-0,75 €	-4,31 €	-2,81 €	-1,06 €	0,00 €	0,00 €	0,00 €	-7.362,40 €
Resultado antes de depreciações, gastos de financiamento e impostos		74.530,37 €	-9.923,37 €	81.540,02 €	45.581,09 €	3.127,83 €	3.696,31 €	1.505,81 €	33.372,61 €	7.724,16 €	-817,59 €	-5.430,38 €	-11.698,60 €	-8.235,82 €	657,27 €	-793,01 €	654,67 €	215.491,37 €
761	Gastos / reversões de depreciação e de amort.	-98.062,44 €	0,00 €	-31.518,61 €	-9.391,43 €	0,00 €	0,00 €	-8.095,20 €	-25.551,56 €	0,00 €	0,00 €	0,00 €	0,00 €	0,00 €	0,00 €	0,00 €	0,00 €	-172.619,24 €
7623/6	Imparidade de activos depreciáveis / amortizáveis	0,00 €	0,00 €	0,00 €	0,00 €	0,00 €	0,00 €	0,00 €	0,00 €	0,00 €	0,00 €	0,00 €	0,00 €	0,00 €	0,00 €	0,00 €	0,00 €	0,00 €
Resultado operacional (antes de gastos de financiamento e impostos)		-23.532,07 €	-9.923,37 €	50.021,41 €	36.189,66 €	3.127,83 €	3.696,31 €	-6.889,39 €	7.821,05 €	7.724,16 €	-817,59 €	-5.430,38 €	-11.698,60 €	-8.235,82 €	657,27 €	-793,01 €	654,67 €	42.872,13 €
79	Juros e rendimentos similares obtidos	321,10 €	104,83 €	223,18 €	9.902,54 €	111,54 €	0,00 €	334,75 €	107,17 €	111,69 €	0,00 €	0,00 €	0,00 €	0,00 €	0,00 €	0,00 €	0,00 €	11.216,80 €
69	Juros e gastos similares suportados	-160,43 €	-34,05 €	-42,26 €	-1.225,51 €	-13,95 €	0,00 €	-41,28 €	-38,84 €	-14,11 €	0,00 €	0,00 €	0,00 €	0,00 €	0,00 €	0,00 €	0,00 €	-1.570,43 €
Resultado antes de impostos		-23.371,40 €	-9.852,59 €	50.202,33 €	44.866,69 €	3.225,42 €	3.696,31 €	-6.295,92 €	7.889,38 €	7.821,74 €	-817,59 €	-5.430,38 €	-11.698,60 €	-8.235,82 €	657,27 €	-793,01 €	654,67 €	52.518,50 €
812	Impostos sobre o rendimento do período	0,00 €	0,00 €	0,00 €	0,00 €	0,00 €	0,00 €	0,00 €	0,00 €	0,00 €	0,00 €	0,00 €	0,00 €	0,00 €	0,00 €	0,00 €	0,00 €	0,00 €
Resultado líquido do período		-23.371,40 €	-9.852,59 €	50.202,33 €	44.866,69 €	3.225,42 €	3.696,31 €	-6.295,92 €	7.889,38 €	7.821,74 €	-817,59 €	-5.430,38 €	-11.698,60 €	-8.235,82 €	657,27 €	-793,01 €	654,67 €	52.518,50 €

Comatibista Certificado n.º 51 717

A Direcção  


## CENTRO SOCIAL E PAROQUIAL DE SÃO BENTO DA RIBEIRA BRAVA

## DEMONSTRAÇÃO DOS RESULTADOS POR FUNÇÕES

PERÍODO FINDO EM 31 DE DEZEMBRO DE 2015

UNIDADE  
MONETÁRIA: Euro

RUBRICAS	NOTAS	PERÍODOS	
		2015	2014
Vendas e serviços prestados	15	329.984,09 €	355.289,58 €
Custo das vendas e dos serviços prestados	17	-74.934,26 €	-83.692,72 €
<b>Resultado bruto</b>		<b>255.049,83 €</b>	<b>271.596,86 €</b>
Outros rendimentos	16,20	2.580.893,01 €	2.603.356,30 €
Gastos de distribuição		0,00 €	0,00 €
Gastos administrativos		-2.793.070,71 €	-2.732.858,86 €
Gastos de investigação e desenvolvimento		0,00 €	0,00 €
Outros gastos		0,00 €	0,00 €
<b>Resultado operacional (antes de gastos de financiamento e impostos)</b>		<b>42.872,13 €</b>	<b>142.094,30 €</b>
Gastos de financiamento (líquidos)	22	9.646,37 €	19.356,87 €
<b>Resultados antes de impostos</b>		<b>52.518,50 €</b>	<b>161.451,17 €</b>
Imposto sobre o rendimento do período		0,00 €	0,00 €
<b>Resultado líquido do período</b>		<b>52.518,50 €</b>	<b>161.451,17 €</b>

Contabilista Certificado n.º 51 717



A Direção






4

Centro Social e Paroquial de São Bento da Ribeira Brava

Demonstração dos Fluxos de Caixa Individuais

Exercício findo em 31 de Dezembro de 2015

(Valores expressos em euros)

	Notas	31.Dez.15	31.Dez.14
<b>Fluxos de Caixa das Actividades Operacionais</b>			
Recebimentos de clientes		352.422,50	367.325,21
Pagamentos a fornecedores	-	402.807,13	413.302,48
Pagamentos ao pessoal	-	1.439.416,67	1.336.201,59
Caixa gerada pelas operações	-	1.489.801,30	1.382.178,86
Pagamento/recebimento do imposto sobre o rendimento			
Outros recebimentos/pagamentos		862.987,18	1.560.410,32
<b>Fluxos de Caixa das Actividades Operacionais (1)</b>	-	626.814,12	178.231,46
<b>Fluxos de Caixa das Actividades de Investimento</b>			
Pagamentos respeitantes a:			
Activos fixos tangíveis		330.100,60	13.009,63
Activos intangíveis		-	-
Investimentos financeiros		769,74	846,13
		330.870,34	13.855,76
Recebimentos provenientes de:			
Activos fixos tangíveis		164.097,97	-
Outros activos		-	-
Juros e rendimentos similares		11.216,80	19.934,47
		175.314,77	
<b>Fluxos de Caixa das Actividades de Investimento (2)</b>		506.185,11	33.790,23
<b>Fluxos de Caixa das Actividades de Financiamento</b>			
Pagamentos respeitantes a:			
Financiamentos obtidos		-	-
Juros e gastos similares		1.570,43	577,60
		1.570,43	577,60
<b>Fluxos de Caixa das Actividades de Financiamento (3)</b>		1.570,43	577,60
<b>Variação de caixa e seus equivalentes (1+2+3)</b>	4	- 119.058,58	212.599,29
<b>Efeito das diferenças de câmbio</b>		-	-
<b>Caixa e seus equivalentes no início do período</b>	4	1.311.264,60	1.098.665,31
<b>Caixa e seus equivalentes no fim do período</b>	4	1.192.206,02	1.311.264,60

Contabilista Certificado n.º 51 717

A Direção

Centro Social e Paroquial de São Bento da Ribeira Brava

Demonstração das Alterações nos Fundos Patrimoniais - Exercício de 2014

Valores expressos em euros

		Fundos Patrimoniais atribuídos aos detentores dos fundos										
	Notas	Fundos	Acções (quotas) próprias	Excedentes técnicos	Prémios de emissão	Reservas	Outras reservas	Resultados transiados	Aj. em activos financeiros	O. Variaç. Fundos patrimoniais	Res. líquido do exercício	Total dos Fundos Patrimoniais
<i>Posição no Início do Período 2014</i>	1	3						1.123.696,91		992.984,39	182.122,20	2.298.803,50
Alterações no período												
Prim. adopção d/novo refer. contab.												
Alterações de polit. contabilísticas												
Diferenças de conversão de demonstrações financeiras												
Realização do excedente de revalorização de activos												
Excedente de revalorização de activos												
Ajust. por impostos diferidos												
Outras alt. Rec. n/fundos patrimoniais												
	2							182.122,20		76.378,61	182.122,20	76.378,61
<i>Resultado Líquido do Período</i>	3							182.122,20		76.378,61	182.122,20	76.378,61
<i>Resultado Integral</i>	4 = 2 + 3										161.451,17	161.451,17
Op. C/Instituidores no período											20.671,03	85.072,56
Fundos												
Subsídios, doações e legados												
Outras operações												
	5											
<i>Posição no Fim do Período 2014</i>	6 = 1 + 2 + 3 + 5	3						1.305.819,11		916.605,78	161.451,17	2.383.876,06

Contabilista Certificado n.º 51 717



A Direcção



**Centro Social e Paroquia de São Bento da Ribeira Brava**  
**Demonstração das Alterações nos Fundos Patrimoniais - Exercício de 2015**

Valores expressos em euros

		Fundos Patrimoniais atribuídos aos detentores dos fundos							Total dos Fundos Patrimoniais		
Notas	Fundos	Ações (quotas) próprias	Excedentes técnicos	Prémios de emissão	Reservas	Outras reservas	Resultados transitados	Aj. em activos financ.	O. Variac. Fundos patrimoniais	Resultado líquido do exercício	Total dos Fundos Patrimoniais
<b>Posição no Início do Período 2015</b>	1	3					1.305.819,11		916.605,78	161.451,17	2.383.876,06
Alterações no período											
Primeira adopção de novo referencial contabilístico	-	-	-	-	-	-	-	-	-	-	-
Diferenças de conversão de demonstrações financeiras	-	-	-	-	-	-	-	-	-	-	-
Realização do excedente de revalorização de activos	-	-	-	-	-	-	-	-	-	-	-
Excedente de revalorização de activos	-	-	-	-	-	-	-	-	-	-	-
Ajustamentos por impostos diferidos	-	-	-	-	-	-	-	-	-	-	-
Outras alt. Rec. n/fundos patrimoniais	-	-	-	-	-	-	161.451,17	-	84.089,81	161.451,17	84.089,81
	2						161.451,17		84.089,81	161.451,17	84.089,81
<b>Resultado Líquido do Período</b>	3									52.518,50	52.518,50
<b>Resultado Integral</b>	4 = 2 + 3									108.932,67	31.571,31
Op. C/Instituidores no período											
Fundos	-	-	-	-	-	-	-	-	-	-	-
Subsídios, doações e legados	-	-	-	-	-	-	-	-	-	-	-
Outras operações	-	-	-	-	-	-	-	-	-	-	-
	5										
<b>Posição no Fim do Período 2015</b>	6 = 1 + 2 + 3 + 5	3					1.467.270,28		832.515,97	52.518,50	2.352.304,75

Contabilista Certificado n.º 51 717

*M.A.*


*Revisor*  
*Adiç.ção*  
*Roberto*

*J. Affonso*



Centro Social e Paroquial de São Bento da Ribeira Brava, SA

Anexo às Demonstrações Financeiras  
para o exercício findo em 31 de Dezembro de 2015  
(Valores expressos em euros)



1. Nota introdutória

A Instituição Particular de Solidariedade Social denominada “Centro Social e Paroquial de São Bento da Ribeira Brava”, pessoa coletiva 511.058.110, com sede social na Rua do Visconde, 10, freguesia e concelho da Ribeira Brava, foi constituída a 27 de Maio de 1993, cujo objeto social principal é atividade apoio social para pessoas idosas, com alojamento.

As demonstrações financeiras abrangem uma entidade individual, são apresentadas em euros e reportam-se ao ano civil com início em 01 de Janeiro de 2015 e fim em 31 de Dezembro de 2015.

Apenas se consideraram as notas aplicáveis à empresa, respeitantes a factos ocorridos no exercício em causa, e materialmente relevantes.

2. Referencial contabilístico de preparação das demonstrações financeiras

a) Referencial Contabilístico

Em 2015 as demonstrações financeiras da Instituição, foram preparadas de acordo com o referencial do Sistema Normalização Contabilística (SNC), que integra as Normas Contabilísticas de Relato Financeiro (NCRF), adaptadas pela Comissão de Normalização Contabilística (CNC) a partir das Normas Internacionais de Relato Financeiro (IFRS – anteriormente designadas por normas internacionais de contabilidade) emitidas pelo International Accounting Standards Board (IASB) e adoptadas pela União Europeia (EU).

b) Pressuposto da continuidade

As demonstrações financeiras anexas foram preparadas no pressuposto da continuidade das operações, a partir dos livros e registos contabilísticos da Empresa, mantidos de acordo com os princípios contabilísticos geralmente aceites em Portugal.

c) Regime do acréscimo

A Instituição regista os seus rendimentos e gastos de acordo com o regime do acréscimo, pelo qual os rendimentos e ganhos são reconhecidos à medida que são gerados, independentemente do momento em que são recebidos ou pagos. As diferenças entre os montantes recebidos e pagos e os correspondentes rendimentos e gastos são registados nas rubricas de “Devedores e credores por acréscimos e diferimentos”.

d) Classificação dos activos e passivos não correntes

Os activos realizáveis e os passivos exigíveis a mais de um ano a contar da data da demonstração da posição financeira são classificados, respectivamente, como activos e passivos não correntes. Adicionalmente, pela sua natureza, os ‘Impostos diferidos’ e as ‘Provisões’ são classificados como activos e passivos não correntes.


e) Eventos subsequentes

Os eventos após a data do balanço que proporcionem informação adicional sobre condições que existiam nessa data são reflectidos nas demonstrações financeiras.

Caso existam eventos materialmente relevantes após a data do balanço, são divulgados no anexo às demonstrações financeiras.

f) Derrogação das disposições do SNC

Não existiram, no decorrer do exercício a que respeitam estas demonstrações financeiras, quaisquer casos excepcionais que implicassem a derrogação de qualquer disposição prevista pelo SNC.



### 3. Principais políticas contabilísticas

As principais políticas de contabilidade aplicadas na elaboração das demonstrações financeiras são as que abaixo se descrevem. Estas políticas foram consistentemente aplicadas a todos os exercícios apresentados, salvo indicação em contrário.

#### 3.1. Moeda funcional e de apresentação

As demonstrações financeiras da empresa são apresentadas em euros. O euro é a moeda funcional e de apresentação.

#### 3.2. Activos fixos tangíveis

Os activos fixos tangíveis encontram-se registados ao custo de aquisição, deduzido das depreciações e das perdas por imparidade acumuladas.

As depreciações são calculadas, após o início de utilização dos bens, pelo método das quotas constantes em conformidade com o período de vida útil estimado para cada grupo de bens.

As taxas de depreciação utilizadas correspondem aos seguintes períodos de vida útil estimada:

	<b>Anos de vida útil</b>
Edifícios e outras construções	1 - 50
Equipamento básico	1 - 12
Equipamento de transporte	4 - 8
Equipamento administrativo	1 - 8
Outros activos fixos tangíveis	1 - 4

As despesas com reparação e manutenção destes activos são consideradas como gasto no período em que ocorrem.

As mais ou menos valias resultantes da venda ou abate de activos fixos tangíveis são determinadas pela diferença entre o preço de venda e o valor líquido contabilístico na data de alienação/abate, sendo registadas na demonstração dos resultados nas rubricas "Outros rendimentos operacionais" ou "Outros gastos operacionais", consoante se trate de mais ou menos valias.

#### 3.3. Inventários

As mercadorias, matérias-primas subsidiárias e de consumo encontram-se valorizadas ao custo de aquisição, utilizando-se o custo médio ponderado como método de custeio. É registada uma imparidade para depreciação de inventários nos casos em que o valor destes bens é inferior ao menor do custo médio de aquisição ou de realização.

#### 3.4. Benefícios dos empregados

Os benefícios de curto prazo dos empregados incluem salários, ordenados, subsídios de alimentação, subsídio de férias e de Natal.

Para além disso, são ainda incluídas as contribuições para a Segurança Social de acordo com a incidência contributiva decorrente da legislação aplicável desde que o seu pagamento venha a decorrer dentro dos 12 meses subsequentes ao encerramento do período.

As obrigações decorrentes dos benefícios de curto prazo são reconhecidas como gastos no período em que os serviços são prestados, numa base não descontadas por contrapartida do reconhecimento de um passivos que se extingue com o pagamento respectivo.

De acordo com a legislação laboral aplicável, o direito a férias e subsídios de férias relativo ao período, por este coincidir com o ano civil, vence-se em 1 de Janeiro de cada ano, ou seja, sendo somente pago durante o período seguinte, pelo que os gastos correspondentes encontram-se reconhecidos como benefícios de curto prazo e tratados de acordo com o anteriormente referido"

**Centro Social e Paroquial de São Bento da Ribeira Brava, SA**  
**Demonstrações Financeiras**  
**31 de Dezembro de 2015**

**3.5. Caixa e equivalentes de caixa**

Esta rubrica inclui caixa, depósitos à ordem em bancos e outros investimentos de curto prazo de alta liquidez com maturidades até três meses. Os descobertos bancários são incluídos na rubrica “Financiamentos obtidos”, expresso no “passivo corrente”.

Na elaboração da demonstração dos Fluxos de Caixa, é utilizado o Método Directo.

**3.6. Rédito e regime do acréscimo**

O rédito compreende o justo valor da contraprestação recebida ou a receber pela prestação de serviços decorrentes da actividade normal da Instituição. O rédito é reconhecido líquido do Imposto sobre o Valor Acrescentado (IVA), abatimentos e descontos.

A Instituição reconhece rédito quando este pode ser razoavelmente mensurável, seja provável que a Instituição obtenha benefícios económicos futuros, e os critérios específicos descritos a seguir se encontrem cumpridos. O montante do rédito não é considerado como razoavelmente mensurável até que todas as contingências relativas a uma venda estejam substancialmente resolvidas. A Instituição baseia as suas estimativas em resultados históricos, considerando o tipo de cliente, a natureza da transacção e a especificidade de cada acordo.

Os rendimentos são reconhecidos na data da prestação dos serviços.

**4. Caixa e depósitos bancários**

Em 31 de Dezembro de 2015 e de 2014 os saldos desta rubrica apresentavam-se como segue:

	31-Dez-15	31-Dez-14
Caixa	3.498,34	3.521,51
Depósitos à ordem	302.775,82	393.806,23
Depósitos à prazo	885.931,86	913.936,86
	<u>1.192.206,02</u>	<u>1.311.264,60</u>

Os saldos apresentados relativos a caixa e seus equivalentes, não apresentavam restrição de uso na data do Balanço.

**5. Activos fixos tangíveis**

O movimento ocorrido nos activos fixos tangíveis e respectivas depreciações, nos exercícios de 2015 e de 2014 foi o seguinte:

	31 de Dezembro de 2014					Saldo em 31-Dez-14
	Saldo em 01-Jan-14	Aquisições / Dotações	Abates	Transferências	Revalorizações	
<b>Custo:</b>						
Terrenos e recursos naturais	266.334,33	-	-	-	-	266.334,33
Edifícios e outras construções	2.730.289,52	8.957,63	-	-	-	2.739.247,15
Equipamento básico	458.977,83	2.100,00	-	-	-	461.077,83
Equipamento de transporte	222.118,43	-	-	-	-	222.118,43
Equipamento administrativo	17.335,65	-	-	-	-	17.335,65
Outros activos fixos tangíveis	33.422,90	-	-	-	-	33.422,90
	<u>3.728.478,66</u>	<u>11.057,63</u>	<u>-</u>	<u>-</u>	<u>-</u>	<u>3.739.536,29</u>
<b>Depreciações acumuladas</b>						
Edifícios e outras construções	1.589.971,53	138.232,47	-	-	-	1.728.204,00
Equipamento básico	363.138,19	32.146,78	-	-	-	395.284,97
Equipamento de transporte	157.231,90	17.664,69	-	-	-	174.896,59
Equipamento administrativo	17.028,01	224,32	-	-	-	17.252,33
Outros activos fixos tangíveis	33.422,90	-	-	-	-	33.422,90
	<u>2.160.792,53</u>	<u>188.268,26</u>	<u>-</u>	<u>-</u>	<u>-</u>	<u>2.349.060,79</u>

*Handwritten signatures and notes:*  
 17/12/15  
 Rafael Assunção  
 17/12/15  
 R. Assunção

31 de Dezembro de 2015

	Saldo em 01-Jan-15	Aquisições / Dotações	Abates	Transferências	Revalorizações	Saldo em 31-Dez-2015
<b>Custo:</b>						
Terrenos e recursos naturais	266.334,33	64.498,54	-	-	-	330.832,87
Edifícios e outras construções	2.739.247,15	197.423,18	-	-	-	2.936.670,33
Equipamento básico	461.077,83	5.954,17	- 92.533,59	-	-	374.498,41
Equipamento de transporte	222.118,43	62.221,05	- 38.907,48	-	-	245.432,00
Equipamento administrativo	17.335,65	-	- 8.757,80	-	-	8.577,85
Outros activos fixos tangíveis	33.422,90	-	- 23.899,10	-	-	9.523,80
	<b>3.739.536,29</b>	<b>330.096,94</b>	<b>- 164.097,97</b>	<b>-</b>	<b>-</b>	<b>3.905.535,26</b>
<b>Depreciações acumuladas</b>						
Edifícios e outras construções	1.728.204,00	131.443,28	-	-	-	1.859.647,28
Equipamento básico	395.284,97	23.618,15	- 92.533,59	-	-	326.369,53
Equipamento de transporte	174.896,59	17.486,63	- 38.907,48	-	-	153.475,74
Equipamento administrativo	17.252,33	71,26	- 8.757,80	-	-	8.565,79
Outros activos fixos tangíveis	33.422,90	-	- 23.899,10	-	-	9.523,80
	<b>2.349.060,79</b>	<b>172.619,32</b>	<b>- 164.097,97</b>	<b>-</b>	<b>-</b>	<b>2.357.582,14</b>

## 6. Activos intangíveis

O movimento ocorrido nos activos fixos intangíveis e respectivas depreciações, no exercício de 2015 foi o seguinte:

31 de Dezembro de 2014

	Saldo em 01-Jan-14	Aquisições / Dotações	Abates	Transferências	Perdas por imparidade	Saldo em 31-Dez-14
<b>Activos intangíveis:</b>						
Goodwill	-	-	-	-	-	-
Propriedade industrial	-	-	-	-	-	-
Programas de computador	104.920,50	-	-	-	-	104.920,50
Outras activos intangíveis	-	-	-	-	-	-
	<b>104.920,50</b>	<b>-</b>	<b>-</b>	<b>-</b>	<b>-</b>	<b>104.920,50</b>
<b>Depreciações Acumuladas</b>						
Goodwill	-	-	-	-	-	-
Programas de computador	104.920,50	-	-	-	-	104.920,50
Propriedade industrial	-	-	-	-	-	-
Outras activos intangíveis	-	-	-	-	-	-
	<b>104.920,50</b>	<b>-</b>	<b>-</b>	<b>-</b>	<b>-</b>	<b>104.920,50</b>

*Rafael Pinheiro*  
*Remac*

31 de Dezembro de 2015

	Saldo em 01-Jan-15	Aquisições / Dotações	Abates	Transferências	Perdas por imparidade	Saldo em 31-Dez-15
<b>Activos intangíveis:</b>						
Goodwill	-	-	-	-	-	-
Propriedade industrial	-	-	-	-	-	-
Programas de computador	104.920,50	-	-	-	-	104.920,50
Outras activos intangíveis	-	-	-	-	-	-
	<b>104.920,50</b>	-	-	-	-	<b>104.920,50</b>
<b>Depreciações Acumuladas</b>						
Goodwill	-	-	-	-	-	-
Programas de computador	104.920,50	-	-	-	-	104.920,50
Propriedade industrial	-	-	-	-	-	-
Outras activos intangíveis	-	-	-	-	-	-
	<b>104.920,50</b>	-	-	-	-	<b>104.920,50</b>

**7. Outros activos financeiros**

Em 31 de Dezembro de 2015 e de 2014 a rubrica “outros activos financeiros” tinha a seguinte composição:

	31-Dez-15		31-Dez-14	
	Não corrente	Corrente	Não corrente	Corrente
Outros activos financeiros	-	-	-	-
Outras - FCT	1.647,82	-	878,18	-
	1.647,82	-	878,18	-
Perdas por imparidade acumuladas	-	-	-	-
	<b>1.647,82</b>	-	<b>878,18</b>	-

**8. Inventários**

Em 31 de Dezembro de 2015 e de 2014 a rubrica “Inventários” não existe, pois não existe stock, mas sim o valor em compras.

	31-Dez-15	31-Dez-14
Mercadorias	74.934,26	83.692,72
	74.934,26	83.692,72
Perdas por imparidades de inventários	-	-
	<b>74.934,26</b>	<b>83.692,72</b>

*Rafael*  
*Rafael*  
*Rafael*

### 9. Clientes

Em 31 de Dezembro de 2015 e de 2014 a rubrica “Clientes” tinha a seguinte composição:

	31-Dez-15		31-Dez-14	
	Não corrente	Corrente	Não corrente	Corrente
<b>Clientes</b>				
Clientes conta corrente	-	8.622,75	-	31.061,16
Clientes de cobrança duvidosa	-	-	-	-
	-	8.622,75	-	31.061,16
Perdas por imparidade acumuladas	-	-	-	-
	-	8.622,75	-	31.061,16

### 10. Estado e outros entes públicos

Em 31 de Dezembro de 2015 e de 2014 a rubrica “Estado e outros entes públicos” no activo e no passivo, apresentava os seguintes saldos:

	31-Dez-15	31-Dez-14
<b>Activo</b>		
Imposto sobre o rend. das pessoas colectivas (IRC)	1.167,22	743,44
Imposto sobre o valor acrescentado (IVA)	29.470,94	959,20
	<u>30.638,16</u>	<u>1.702,64</u>
<b>Passivo</b>		
Imposto sobre o rend. das pessoas colectivas (IRC)	-	-
Imposto sobre o valor acrescentado (IVA)	-	-
Imposto sobre o rend. das pessoas singulares (IRS)	6.166,03	6.509,44
Segurança Social	37.136,69	38.364,33
	<u>43.302,72</u>	<u>44.873,77</u>

### 11. Outras contas a receber

Em 31 de Dezembro de 2015 e de 2014, a rubrica “Outras contas a receber” tinha a seguinte composição:

	31-Dez-15		31-Dez-14	
	Não corrente	Corrente	Não corrente	Corrente
Devedores e credores por acresc. De rend.	-	-	-	-
Outros	-	-	50.000,00	-
	-	-	50.000,00	-
Perdas por imparidade acumuladas	-	-	-	-
	-	-	50.000,00	-

## 12. Diferimentos

Em 31 de Dezembro de 2015 e de 2014 os saldos da rubrica “Diferimentos” do activo e passivo foram como segue:

	31-Dez-15	31-Dez-14
<b>Diferimentos ( Activo)</b>		
Seguros pagos antecipadamente	5.732,90	6.666,30
Juros a pagar	-	
Outros gastos a reconhecer		
	<u>5.732,90</u>	<u>6.666,30</u>
<b>Diferimentos ( Passivo)</b>		
Rendimentos a reconhecer	8.794,00	8.070,92
Outros rendimentos a reconhecer	-	-
	<u>8.794,00</u>	<u>8.070,92</u>

## 13. Outras contas a pagar

Em 31 de Dezembro de 2015 e de 2014 a rubrica “Outras contas a pagar” não corrente e corrente tinha a seguinte composição:

	31-Dez-15		31-Dez-14	
	Não corrente	Corrente	Não corrente	Corrente
Devedores e credores por acréscimo	-		-	
Outras contas a pagar	328.136,44		301.147,36	
	<u>328.136,44</u>	-	<u>301.147,36</u>	-

## 14. Fornecedores

Em 31 de Dezembro de 2014 e de 2015 a rubrica “Fornecedores” tinha a seguinte composição:

	31-Dez-15	31-Dez-14
Fornecedores conta corrente	54.263,56	54.677,87
	<u>54.263,56</u>	<u>54.677,87</u>

## 15. Vendas e prestações de serviços

As vendas e prestações de serviços nos períodos de 2015 e de 2014 foram como segue:

	31-Dez-15			31-Dez-14		
	Mercado Interno	Mercado Externo	Total	Mercado Interno	Mercado Externo	Total
Vendas de mercadorias			-			-
Prestação de serviços	329.984,09	-	329.984,09	355.289,58	-	355.289,58
	<u>329.984,09</u>	-	<u>329.984,09</u>	<u>355.289,58</u>	-	<u>355.289,58</u>

16. Subsídios

	31-Dez-15	31-Dez-14
Subsídio Seg.Social	2.412.031,56	2.429.805,21
Subsídio IEM	1.676,88	-
(...)	-	-
Outros subsídios	-	-
	<u>2.413.708,44</u>	<u>2.429.805,21</u>

17. Custo das vendas

Em 31 de Dezembro de 2014 e de 2015 a rubrica "CMVMC" tinha a seguinte composição

	31-Dez-15			31-Dez-14		
	Matérias-primas, subsidiárias e de consumo	Mercadorias	Total	Matérias-primas, subsidiárias e de consumo	Mercadorias	Total
Saldo inicial em 1 de Janeiro	-	-	-	-	-	-
Regularizações	-	-	-	-	-	-
Compras	74.934,26	-	74.934,26	-	83.692,72	83.692,72
Saldo final em 31 de Dezembro	-	-	-	-	-	-
Custo das vendas	<u>74.934,26</u>	<u>-</u>	<u>74.934,26</u>	<u>-</u>	<u>83.692,72</u>	<u>83.692,72</u>

18. Fornecimentos e serviços externos

A repartição dos fornecimentos e serviços externos nos períodos findos em 31 de Dezembro de 2015 e de 2014, foi a seguinte:

	31-Dez-15	31-Dez-14
Subcontratos	275.613,16	305.295,15
Serviços especializados	165.975,09	205.304,09
Materiais	15.946,36	23.542,61
Energia e fluídos	67.104,98	74.136,53
Deslocações, estadas e transportes	3.897,61	4.891,93
Serviços diversos (*)	43.227,00	37.478,33
rendas	-	-
comunicação	7.555,29	8.057,81
seguros	14.130,94	12.425,68
outros	21.540,77	16.994,84
	<u>571.764,20</u>	<u>650.648,64</u>

19. Gastos com o pessoal



**Centro Social e Paroquial de São Bento da Ribeira Brava, SA**  
**Demonstrações Financeiras**  
**31 de Dezembro de 2015**

A repartição dos gastos com o pessoal nos períodos findos em 31 de Dezembro de 2015 e de 2014, foi a seguinte:

	<u>31-Dez-15</u>	<u>31-Dez-14</u>
Remunerações dos órgãos sociais		
Remunerações do pessoal	1.690.707,41	1.572.952,72
Indemnizações	-	-
Encargos sobre remunerações	336.609,73	307.887,81
Seguros	13.272,73	13.077,10
Outros gastos com pessoal	735,00	-
	<u><u>2.041.324,87</u></u>	<u><u>1.893.917,63</u></u>

A Instituição registou um n.º médio de postos de trabalho ao serviço de 167 colaboradores em 2015 (166 em 2014).

**20. Outros rendimentos e ganhos**

Os outros rendimentos e ganhos, nos exercícios findos em 31 de Dezembro de 2015 e 2014, foram como segue:

	<u>31-Dez-15</u>	<u>31-Dez-14</u>
Rendimentos suplementares	2.842,81	100,00
Descontos de pronto pagamento obtidos	523,31	251,99
Recuperação de dívidas a receber	-	-
Rendimentos e ganhos em inv. não financeiros	12.704,99	3,70
Outros rendimentos e ganhos	<u>151.113,46</u>	<u>173.195,40</u>
	<u><u>167.184,57</u></u>	<u><u>173.551,09</u></u>

**21. Outros gastos e perdas**

Os outros gastos e perdas, nos exercícios findos em 31 de Dezembro de 2015 e de 2014, foram como segue:

	<u>31-Dez-15</u>	<u>31-Dez-14</u>
Impostos	0,16	11,79
Descontos de pronto pagamento concedidos	-	-
Dívidas incobráveis	-	-
Gastos e perdas em inv. não financeiros	0,08	-
Outros gastos e perdas	<u>7.362,16</u>	<u>12,59</u>
	<u><u>7.362,40</u></u>	<u><u>24,38</u></u>



## 22. Resultados financeiros

Os resultados financeiros, nos períodos de 2015 e de 2014, tinham a seguinte composição:

	31-Dez-15	31-Dez-14
Juros e rendimentos similares obtidos	11.216,80	19.934,47
Juros e gastos similares suportados		
Juros suportados	1.570,43	577,60
	1.570,43	577,60
<b>Resultados financeiros</b>	<b>9.646,37</b>	<b>19.356,87</b>

## 23. Eventos subsequentes

Não são conhecidos à data quaisquer eventos subsequentes, com impacto significativo nas Demonstrações Financeiras de 31 de Dezembro de 2015.

Após o encerramento do exercício, e até à elaboração do presente relatório, não se registaram outros factos susceptíveis de modificar a situação relevada nas contas, para efeitos do disposto na alínea b) do n.º 5 do Artigo 66º do Código das Sociedades Comerciais.

## 24. Informações exigidas por diplomas legais

A Administração informa que a Instituição não apresenta dívidas ao Estado em situação de mora, nos termos do Decreto-Lei 534/80, de 7 de Novembro.

Dando cumprimento ao estipulado no Decreto n.º 411/91, de 17 de Outubro, a Administração informa que a situação da Instituição perante a Segurança Social se encontra regularizada, dentro dos prazos legalmente estipulados.

Para efeitos da alínea d) do n.º 5 do Artigo 66º do Código das Sociedades Comerciais, durante o exercício de 2015, a Instituição não efectuou transacções com acções próprias, sendo nulo o n.º de acções próprias detidas em 31 de Dezembro de 2015.

Não foram concedidas quaisquer autorizações nos termos do Artigo 397º do Código das Sociedades Comerciais, pelo que nada há a indicar para efeitos do n.º 2, alínea e) do Artigo 66º do Código das Sociedades Comerciais.

Nos termos do artigo 66.º-A do Código das Sociedades Comerciais, informa-se ainda que o Revisor Oficial de Contas da Instituição, Dr. Manuel Alexandre Silva Pinto Fardilha, faturou 5.490,00€ (inclui Iva 22%), referentes no exercício de 2015, montante igual ao faturado no ano anterior (2014), durante os períodos respectivos a títulos de serviços prestados de Revisão Legal de Contas anuais. Mais se informa que não foram prestados e/ou pagos quaisquer outros serviços ao Revisor Oficial de Contas.

Centro Social e Paroquial de São Bento da Ribeira Brava, SA  
 Demonstrações Financeiras  
 31 de Dezembro de 2015

25. Outras informações

Fundos Patrimoniais				
DESCRIÇÃO	Saldo inicial	Débitos	Créditos	Saldo final
Fundos				0,00 €
Por memória: Accionistas c/ subscrição	0,00 €			0,00 €
Pormemória: Quotas não liberadas	0,00 €			0,00 €
Acções (quotas) próprias	0,00 €	0,00 €	0,00 €	0,00 €
Valor nominal	0,00 €			0,00 €
Descontos e prémios	0,00 €			0,00 €
Outros instrumentos de capital			0,00 €	0,00 €
Prémios de emissão	0,00 €			0,00 €
Reservas	0,00 €	0,00 €	0,00 €	0,00 €
Reservas legais				0,00 €
Outras reservas	0,00 €			0,00 €
Resultados transitados	1.305.819,11 €		161.451,17 €	1.467.270,28 €
Excedentes de revalorização de activos fixos tangíveis	0,00 €	0,00 €	0,00 €	0,00 €
Reavaliações decorrentes de diplomas legais	0,00 €			0,00 €
Outros	0,00 €			0,00 €
Outras variações nos fundos patrimoniais	916.605,78 €	84.089,81 €	0,00 €	832.515,97 €
Subsídios	916.605,78 €	84.089,81 €		832.515,97 €
Doações	0,00 €			0,00 €
Outras	0,00 €			0,00 €
Resultado Líquido do Exercício	161.451,17 €	108.932,67 €		52.518,50 €
Total do fundo de capital	2.383.876,06 €			2.352.304,75 €

Outras informações consideradas relevantes para a análise da posição financeira e dos resultados da Instituição:

- Resultado Líquido do Exercício 52.518,50 Euro
- Meios Libertos Líquidos (Cash-Flow) 225.137,74 Euro

Contabilista Certificado n.º 51 717

A Direção

Refael Azevedo

Pernu

## ATA NÚMERO DOZE

No dia onze do mês de Abril de dois mil e dezasseis, pelas dezoito horas, reuniu a **Direção do CENTRO SOCIAL E PAROQUIAL DE SÃO BENTO DA RIBEIRA BRAVA**, pessoa colectiva 511.058.110, constituída no dia treze do mês de Maio de mil novecentos e noventa e três, com sede à Rua do Visconde, número dez, freguesia e concelho da Ribeira Brava. \_\_\_\_\_

Estavam presentes o Sr. Padre José Bernardino de Abreu da Trindade, NIF 188.932.801, o Sr. José Armino Pereira Pestana, NIF 100.682.162, o Sr. José João Gonçalves de Freitas, NIF 100.682.375, o Sr. Renato Elias Câmara, NIF 100.682.146, a Sr.<sup>a</sup> Maria Ludovina Gomes Alves Pereira, NIF 178.817.228, o Dr. Carlos Manuel Rodrigues dos Ramos, NIF 181.652.064, o Sr. António Rafael Carvalho Ascensão, NIF 185.928.269, Sr. José Maria Reis, NIF 100.681.859, e o Sr. Prof. Domingos Emanuel Fortunato Rodrigues, NIF 123.628.059, na qualidade de membros da Direcção da Instituição, os quais representando a totalidade dos direitos de voto, decidiram constituir-se, sem observância das formalidades prévias, nos termos do número um do artigo cinquenta e quatro do Código das Sociedades Comerciais. \_\_\_\_\_

A reunião foi dirigida pelo Sr. Padre José Bernardino de Abreu da Trindade, que após a verificação da existência de quórum e dos demais elementos necessários à realização da reunião, deu início a esta. \_\_\_\_\_

A ordem de trabalhos foi a seguinte: \_\_\_\_\_

PONTO UM: Discussão e aprovação do Relatório e Contas relativas ao exercício económico de 2015. \_\_\_\_\_

PONTO DOIS: Deliberar sobre a proposta de aplicação de resultados do exercício económico de 2015. \_\_\_\_\_

*Pimenta* *Prof. V. Aze*  
*JR*

Aberta a sessão e dando cumprimento ao ponto um da ordem de trabalhos, analisou-se e discutiu-se os elementos relativos ao Relatório e Contas do exercício económico de 2015, tendo sido deliberado por unanimidade aprovar o Balanço com um Total do Activo no montante de 2.786.801,47 euro, bem como as demais Demonstrações Financeiras, mais propriamente a Demonstração de Resultados por naturezas, o Anexo ao Balanço e à Demonstração de Resultados, a Demonstração dos Fluxos de Caixa, a Demonstração de Alteração dos Fundos Patrimoniais e o Relatório de Gestão. \_\_\_\_\_

Relativamente ao ponto dois da ordem de trabalhos, os membros da Direcção aprovaram a aplicação do Resultado Líquido do exercício de 2015, no montante de 52.518,50 euro, transferindo-o na totalidade para a conta de Resultados Transitados. \_


Colocada a questão à Assembleia, a mesma por unanimidade aprovou a proposta de aplicação referida. \_\_\_\_\_

A aprovação fez-se com o voto favorável de todos os membros da Direcção, os quais declararam apoiar a estratégia financeira da Instituição, a política de investimentos traçada pela Direcção e a distribuição de resultados apresentada. \_\_\_\_\_

Nada mais havendo a deliberar, a sessão foi dada por encerrada pelas dezanove horas, e dela foi elaborada a presente acta que, depois de lida e aprovada, foi assinada por todos os membros da Direcção da Instituição. \_\_\_\_\_

**A Direcção**


Presidente

  
\_\_\_\_\_  
Sr. Padre José Bernardino de Abreu da Trindade

Vice-Presidente

  
\_\_\_\_\_  
Sr. José Armindo Pereira Pestana


Secretário

  
Sr. José João Gonçalves de Freitas


Tesoureiro

  
Sr. Renato Elias Câmara


Vogal

  
Sr.ª Maria Ludovina Gomes Alves Pereira


Vogal

  
Dr. Carlos Manuel Rodrigues dos Ramos


Vogal

  
Sr. António Rafael Carvalho Ascensão

Vogal

  
Sr. José Maria Reis

Vogal

  
Sr. Prof. Domingos Emanuel Fortunato Rodrigues

## ATA NÚMERO DEZOITO

No dia onze do mês de Abril de dois mil e dezasseis, pelas dezoito horas, reuniu o **Conselho Fiscal** do **CENTRO SOCIAL E PAROQUIAL DE SÃO BENTO DA RIBEIRA BRAVA**, pessoa colectiva 511.058.110, constituída no dia treze do mês de Maio de mil novecentos e noventa e três, com sede à Rua do Visconde, número dez, freguesia e concelho da Ribeira Brava (9350-213). \_\_\_\_\_

Estavam presentes o Sr. José Ismael Fernandes, NIF 170.872.920, o Sr. Marcelino Jacinto Faria Pereira, NIF 129.802.063, e o Sr. João Pedro Faria Rodrigues, NIF 100.604.790, na qualidade de Presidente, Secretário e Vogal do Conselho Fiscal da Instituição, respectivamente, os quais representando a totalidade dos direitos de voto, decidiram constituir-se, sem observância das formalidades prévias, nos termos do número um do artigo cinquenta e quatro do Código das Sociedades Comerciais. \_\_\_\_\_

A reunião foi dirigida pelo Sr. José Ismael Fernandes, que após a verificação da existência de quórum e dos demais elementos necessários à realização da reunião, deu início a esta. \_\_\_\_\_

A ordem de trabalhos foi a seguinte: \_\_\_\_\_

PONTO UM: Discussão e aprovação do Relatório e Contas relativas ao exercício económico de 2015. \_\_\_\_\_

PONTO DOIS: Deliberar sobre a proposta de aplicação de resultados do exercício económico de 2015 e emissão do Relatório e Parecer do Conselho Fiscal. \_\_\_\_\_

Aberta a sessão e dando cumprimento ao ponto um da ordem de trabalhos, analisou-se e discutiu-se os elementos relativos ao Relatório e Contas do exercício económico de 2015, tendo sido deliberado por unanimidade aprovar o Balanço com um Total do Ativo no montante de 2.786.801,47 euro, bem como as demais Demonstrações Financeiras, mais propriamente a Demonstração de Resultados por naturezas, o Anexo ao Balanço e à Demonstração de Resultados, a Demonstração dos Fluxos de Caixa, a Demonstração de Alteração dos Fundos Patrimoniais e o Relatório de Gestão. \_\_\_\_\_

Relativamente ao ponto dois da ordem de trabalhos, os membros do Conselho Fiscal aprovaram a aplicação do Resultado Líquido do exercício de 2015, no montante de

52.518,50 euro, transferindo-o na totalidade para a conta de Resultados Transitados. \_\_\_\_\_

A aprovação fez-se com o voto favorável de todos os membros do Conselho Fiscal, os quais declararam apoiar a estratégia financeira da Instituição, a política de investimentos traçada pela Direção e a distribuição de resultados apresentada. Em anexo, e em consonância, transcreve-se o Relatório e Parecer do Conselho Fiscal. Nada mais havendo a deliberar, a sessão foi dada por encerrada pelas dezanove horas, e dela foi elaborada a presente acta que, depois de lida e aprovada, foi assinada por todos os membros do Conselho Fiscal presentes. \_\_\_\_\_

**O Conselho Fiscal,**

Presidente



Sr. José Ismael Fernandes

Secretário



Sr. Marcelino Jacinto Faria Pereira

Vogal



Sr. João Pedro Faria Rodrigues



**RELATÓRIO e PARECER**  
**do**  
**CONSELHO FISCAL**



**Ex.mos Senhores:**

Nos termos da lei e do mandato que nos conferiram, vimos submeter à vossa apreciação o relatório sobre a actividade fiscalizadora desenvolvida e dar o parecer sobre o Relatório de Gestão e as Demonstrações Financeiras apresentados pela Direcção do **CENTRO SOCIAL E PAROQUIAL DE SÃO BENTO DA RIBEIRA BRAVA** relativamente ao Exercício findo em 31 de Dezembro de 2015.

No decurso do exercício acompanhamos, com a periodicidade e a extensão que julgamos adequada, a actividade do Centro. Verificamos a regularidade da escrituração contabilística não tendo tomado conhecimento de qualquer violação à lei ou ao contrato social.

Acompanhamos igualmente os trabalhos desenvolvidos pelo ROC Manuel Alexandre Silva Pinto Fardilha e apreciamos a Certificação Legal das Contas, em anexo, com a qual concordamos.

No âmbito das nossas funções verificamos que:

- a) O Balanço, a Demonstração dos Resultados Por Naturezas e Por Funções, a Demonstração das Alterações nos Fundos Patrimoniais, a Demonstração dos Fluxos de Caixa e o correspondente Anexo, foram preparados de acordo com as disposições legais;
- b) As políticas contabilísticas e os critérios valorimétricos adoptados são adequados;

- c) O Relatório de Gestão é suficientemente esclarecedor da evolução dos negócios e da situação do Centro evidenciando os aspectos mais significativos e a proposta de aplicação de resultados se encontra devidamente evidenciada.

Nestes termos, tendo em consideração as informações recebidas do Conselho de Administração e serviços e as conclusões constantes da Certificação Legal das Contas, somos de Parecer que:


- a) Seja aprovado o Relatório de Gestão e a Proposta de Aplicação de Resultados que refere a necessidade de transferir para "Resultados Transitados" a quantia de 52.518,50 Euros.
- b) Sejam aprovadas as Demonstrações Financeiras.

Ribeira Brava, 11 de Abril de 2016

Presidente

  
Sr. José Ismael Fernandes

Secretário

  
Sr. Marcelino Jacinto Faria Pereira

Vogal

  
Sr. João Pedro Faria Rodrigues

## CERTIFICAÇÃO LEGAL DAS CONTAS

### Introdução

1. Examinámos as Demonstrações Financeiras do CENTRO SOCIAL e PAROQUIAL de SÃO BENTO da RIBEIRA BRAVA, as quais compreendem o Balanço em 31 de Dezembro de 2015, (que evidencia um total de 2.786.801,47 Euros e um total de Fundos Patrimoniais de 2.352.304,75 Euros, incluindo um Resultado Líquido de 52.518,50 Euros), a Demonstração dos Resultados por Naturezas e Por Funções, a Demonstração das Alterações nos Fundos Patrimoniais e a Demonstração dos Fluxos de Caixa do Exercício findo naquela data, e o correspondente Anexo.

### Responsabilidades

2. É da responsabilidade da Direcção a preparação de Demonstrações Financeiras que apresentem de forma verdadeira e apropriada a posição financeira da Instituição, o resultado das suas operações e os Fluxos de Caixa, bem como a adopção de políticas e critérios contabilísticos adequados e a manutenção de um sistema de controlo interno apropriado.
3. A nossa responsabilidade consiste em expressar uma opinião profissional e independente, baseada no nosso exame daquelas Demonstrações Financeiras.

### Âmbito

4. O exame a que procedemos foi efectuado de acordo com as Normas Técnicas e as Directrizes de Revisão / Auditoria da Ordem dos Revisores Oficiais de Contas, as quais exigem que o mesmo seja planeado e executado com o objectivo de obter um grau de segurança aceitável sobre se as Demonstrações Financeiras estão isentas de distorções materialmente relevantes. Para tanto o referido exame incluiu:
  - a verificação, numa base de amostragem, do suporte das quantias e divulgações constantes das demonstrações financeiras e a avaliação das estimativas, baseadas em juízos e critérios definidos pela Direcção, utilizadas na sua preparação;

1 2 3 4

5 6 7 8

9 0 . M a n u e l

Alexandre

Silva Pinto

Fardilha

Revisor Oficial de Contas

- a apreciação sobre se são adequadas as políticas contabilísticas adoptadas e a sua divulgação, tendo em conta as circunstâncias;
  - a verificação da aplicabilidade do princípio da continuidade; e
  - a apreciação sobre se é adequada, em termos globais, a apresentação das Demonstrações Financeiras.
5. O nosso exame abrangeu também a verificação da concordância da informação financeira constante do Relatório de Gestão com as Demonstrações Financeiras.
- n. Entendemos que o exame efectuado proporciona uma base aceitável para a expressão da nossa Opinião.

#### Opinião

7. Em nossa opinião, as referidas Demonstrações Financeiras apresentam de forma verdadeira e apropriada, em todos os aspectos materialmente relevantes, a posição financeira do CENTRO SOCIAL e PAROQUIAL de SÃO BENTO da RIBEIRA BRAVA, em 31 de Dezembro de 2015, o resultado das suas operações e os fluxos de caixa no Exercício findo naquela data, em conformidade com os princípios contabilísticos geralmente aceites para o sector das Entidades do Sector Não Lucrativo em Portugal.

#### Relato sobre outros requisitos legais

8. É também nossa opinião que a informação constante do Relatório de Gestão é concordante com as Demonstrações Financeiras do Exercício.

Vila Nova de Gaia, 31 de Março de 2016

  
Manuel Alexandre Silva Pinto Fardilha

ROC n.º 1089