



ENCUESTA NACIONAL BICENTENARIO

Pontificia Universidad Católica- GfK Adimark

2018



Metodología

Objetivos y Entidades Participantes

El 11 de mayo de 2006, la Pontificia Universidad Católica de Chile y GfK Adimark, celebraron un convenio de colaboración con el objetivo de aunar esfuerzos para producir estudios e investigación selectiva. Desde entonces la Encuesta Nacional Bicentenario se ha realizado anualmente y sin interrupciones. El presente informe presenta los principales resultados del estudio del año 2018.

Metodología

La Encuesta Nacional Bicentenario es un estudio de tipo cuantitativo probabilístico, realizada mediante entrevistas personales (cara a cara) en distintos hogares de nuestro país. El universo del estudio está constituido por hombres y mujeres de 18 años y más, y de todos los niveles socioeconómicos.

El trabajo de campo fue realizado desde el 13 de julio al 22 de agosto de 2018 y el resultado fue una muestra nacional de 2.011 personas. El margen de error es de +/- 2,19% con varianza máxima y un nivel de confianza de 95%.

Ponderador

Para garantizar una representación exacta de la población, se aplicó un ponderador probabilístico y se ponderó por edad, sexo, GSE y comunas en base a información del Censo de 2002.

- **Tipo de estudio**

Cuantitativo, mediante encuestas personales en hogares con la utilización de *tablets*.

- **Universo del estudio:**

Toda la población de 18 años y más que habita en todas las comunas (censo 2002) del país. Sólo se omiten algunas zonas de muy difícil acceso y que representan **menos del 1% de la población total**.

- **Diseño muestral**

Probabilístico estratificado, en cuatro etapas de selección aleatoria.

- **Marco muestral**

Está constituido por los antecedentes del Censo Poblacional de 2002 (INE).

- **Tamaño de la muestra**

2.011 personas efectivas. Margen de error a nivel total: +/- 2,19%.

- **Fecha de terreno**

Desde el 13 de julio al 22 de agosto de 2018.

- **Tasa de respuesta / rechazo / contacto y cooperación**

Respuesta: 38% / Rechazo: 28% / Contacto: 70% / Cooperación: 57%.

- **Ponderación de la muestra**

Ponderación probabilística y por edad, sexo y comunas.

Diseño muestral y procedimiento de contacto



Composición de la muestra

Se realizaron un total de 2.011 encuestas efectivas, distribuidas de la siguiente manera según la estratificación realizada:

Muestra	Norte	Centro	Sur	R.M.	Total
Comunas A	68	104	92	276	540
Comunas B	104	60	120	340	624
Comunas C	36	181	205	184	606
Comunas D	28	89	112	12	241
Total	236	434	529	812	2011

Chile y sus vecinos



Comentarios

- Destaca una baja significativa en la percepción de conflicto entre Chile y sus países vecinos.
- Se mantiene la preferencia a favor de la permanencia de Chile en el Pacto de Bogotá, que reconoce a La Haya como un tribunal competente, aunque eso signifique arriesgarse a recibir futuras demandas de países vecinos. Esta tendencia es más preponderante entre los jóvenes y el grupo de nivel socio económico alto.
- Una amplia mayoría – 71 por ciento - sostiene que las fronteras entre ambos países se fijaron en el Tratado de 1904 y que no hay materias pendientes entre ambos países. Asimismo, el 70 por ciento afirma que Chile no está obligado a negociar ya que Bolivia cuenta con amplias facilidades de acceso a puertos chilenos.
- De igual manera, se percibe un alto rechazo a la argumentación que señala que una de las causas del subdesarrollo boliviano se explica por su mediterraneidad y así como al derecho boliviano a pedir negociaciones para una salida soberana al mar.
- Se mantiene la percepción mayoritaria de que Chile es diferente al resto de los países de América Latina, -con mayor porcentaje en el nivel socio económico alto-, y que, por lo tanto, debe actuar de manera independiente.
- Se mantiene cercana al 50 por ciento la percepción de que Chile es igual de corrupto que sus vecinos. Sin embargo, se observa un alza significativa del sentimiento de orgullo nacional, así como que Chile es el mejor país para vivir en América Latina.

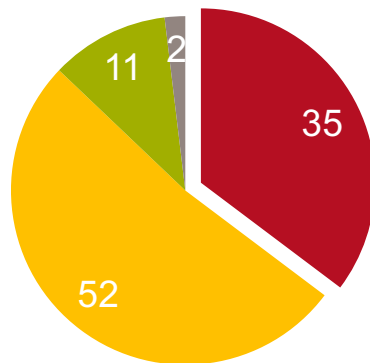
¿Ud. cree que hoy en Chile existe un gran conflicto, un conflicto menor o no hay conflicto entre Chile y los países vecinos?



Base: Total muestra

%

- Hay un gran conflicto
- Hay un conflicto menor
- No hay conflicto
- NS/NR



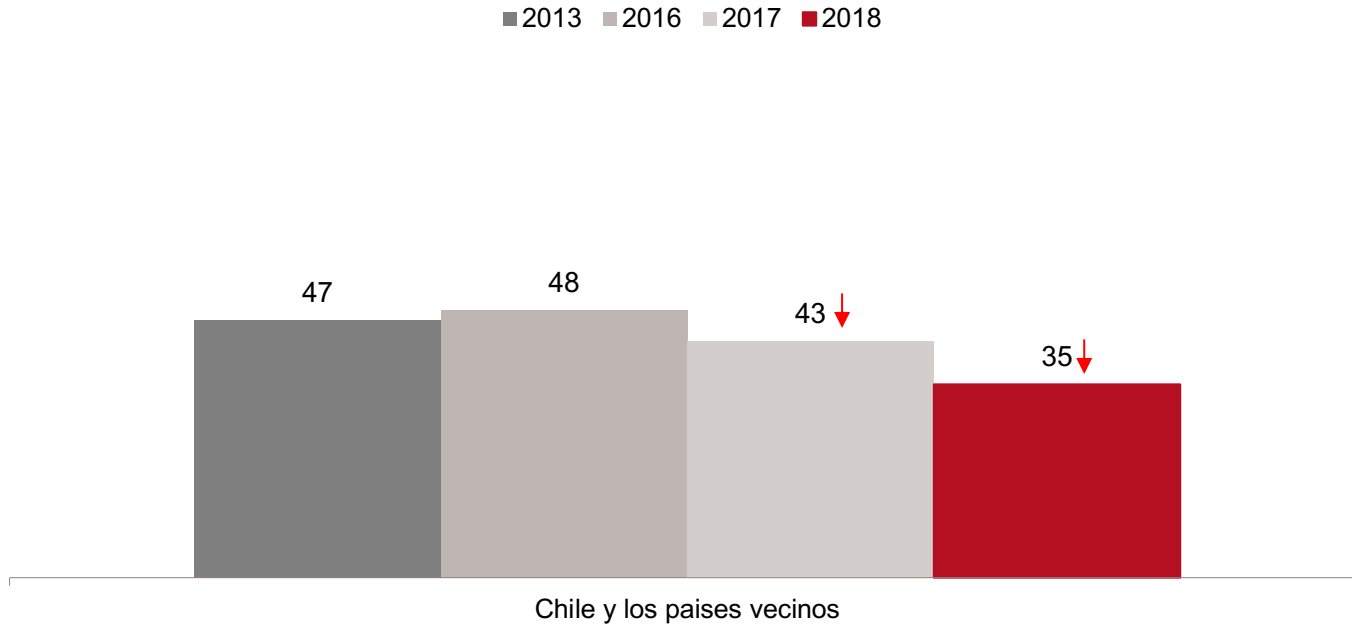
	Total	👤	👩	18-24 años	25-34 años	35-44 años	45-54 años	55+ años	🏠 Alto	🏠 Medio	🏠 Bajo	Stgo	Norte	Centro	Sur
% Hay un gran conflicto	35	31	39	25	40	37	35	35	21	32	42	36	42	51	19

¿Ud. cree que hoy en Chile existe un gran conflicto, un conflicto menor o no hay conflicto entre Chile y los países vecinos?



Base: Total muestra

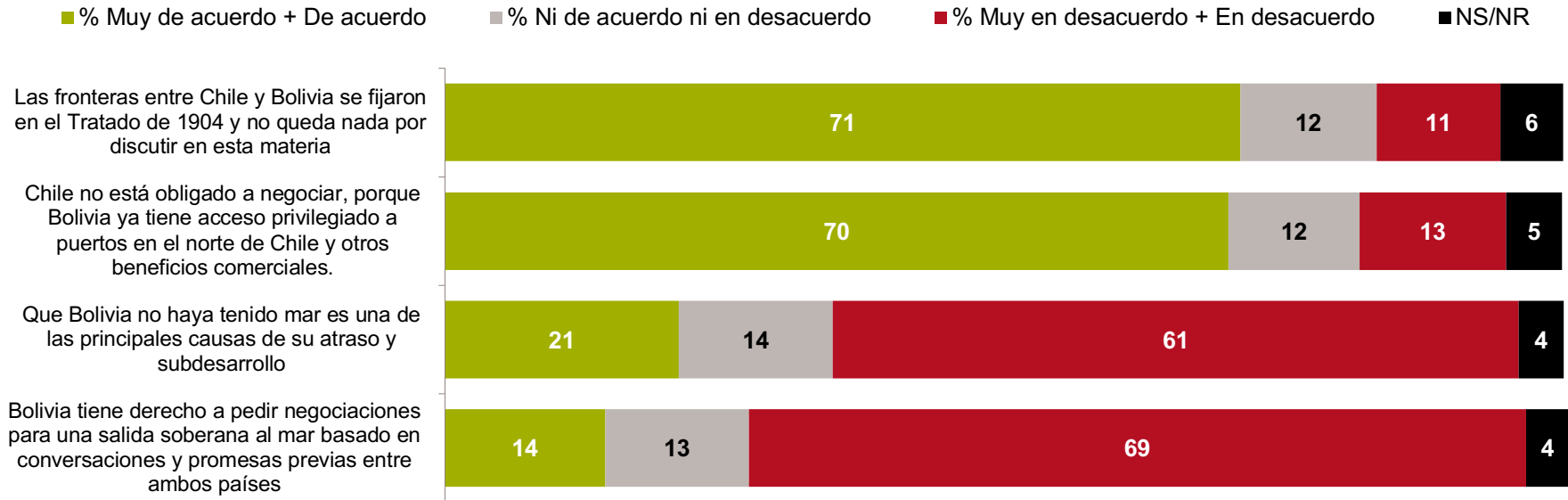
% Un gran conflicto



Respecto a la demanda que hizo Bolivia ante el Tribunal de la Haya. ¿Qué tan de acuerdo está con las siguientes afirmaciones?



Base: Total muestra



Demanda boliviana contra Chile

% Muy de acuerdo + % De acuerdo

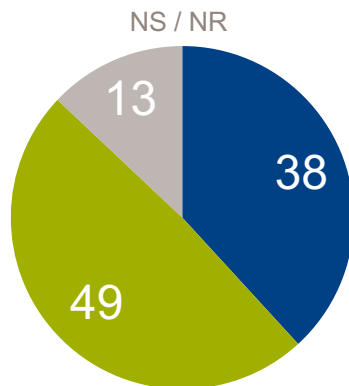
	Total	18-24 años	25-34 años	35-44 años	45-54 años	55+ años	Alto	Medio	Bajo	Stgo	Zona Norte	Zona Centro	Zona Sur
Las fronteras entre Chile y Bolivia se fijaron en el Tratado de 1904 y no queda nada por discutir en esta materia	71	69	68	74	71	71	71	78	64	82	61	66	63
Chile no está obligado a negociar, porque Bolivia ya tiene acceso privilegiado a puertos en el norte de Chile y otros beneficios comerciales.	70	66	69	73	70	69	74	74	64	78	70	61	64
Que Bolivia no haya tenido mar es una de las principales causas de su atraso y subdesarrollo	21	24	21	21	19	19	44	17	19	26	15	19	17
Bolivia tiene derecho a pedir negociaciones para una salida soberana al mar basado en conversaciones y promesas previas entre ambos países	14	14	16	12	13	16	18	14	14	15	12	13	16

*Zona Centro incluye V, VI y VII región excluyendo RM

¿Con cuál de estas afirmaciones está más de acuerdo?

Base: Total muestra

Chile debiera **permanecer en el pacto** que reconoce a la Haya como tribunal competente aunque se arriesgue a futuras demandas de los países vecinos



Chile debiera de **salirse del pacto** que reconoce a la Haya como tribunal competente para no arriesgar futuras demandas de los países vecinos

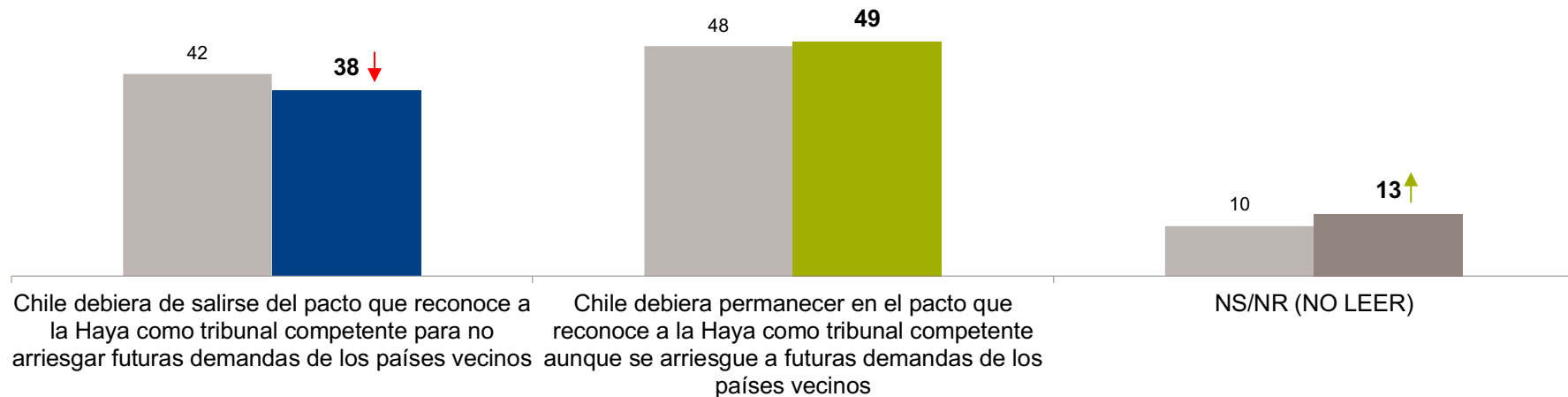
%	Total	Género		Edad					Nivel de vida		
		Varón	Mujer	18-24 años	25-34 años	35-44 años	45-54 años	55+ años	Alto	Medio	Bajo
Salirse del pacto	38	37	39	29	40	42	38	40	38	40	37
Permanecer en el pacto	49	51	46	57	48	48	51	42	60	49	46

¿Con cuál de estas afirmaciones está más de acuerdo?

Base: Total muestra

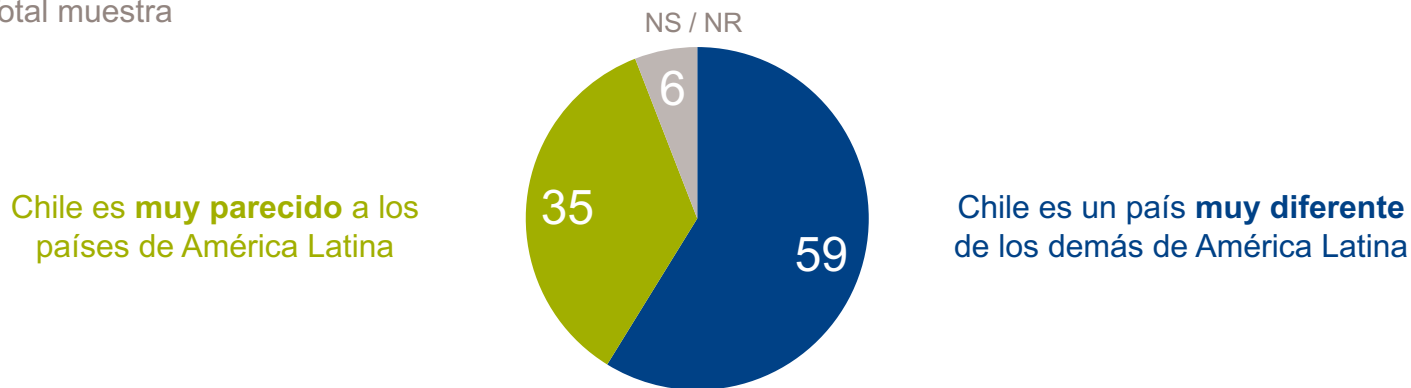
%

■ 2016 ■ 2018



¿Con cuál de estas dos afirmaciones está más de acuerdo?

Base: Total muestra



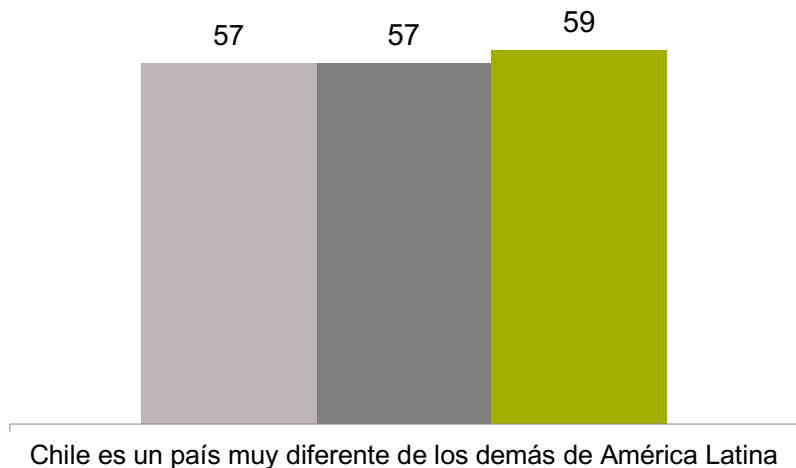
%	Total			18-24 años	25-34 años	35-44 años	45-54 años	55+ años	Alto	Medio	Bajo
Chile es muy diferente	59	57	61	55	55	63	61	58	73	59	55
Chile es muy parecido	35	38	32	42	40	33	33	31	27	34	39

¿Con cuál de estas dos afirmaciones está más de acuerdo?

Base: Total muestra

%

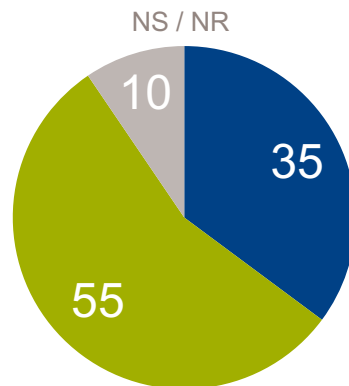
■ 2008 ■ 2012 ■ 2018



Ud. cree que los países de América Latina...

Base: Total muestra

Que cada país debería mantener independientemente su **propia posición**



Deberían **actuar en bloque** en asuntos internacionales

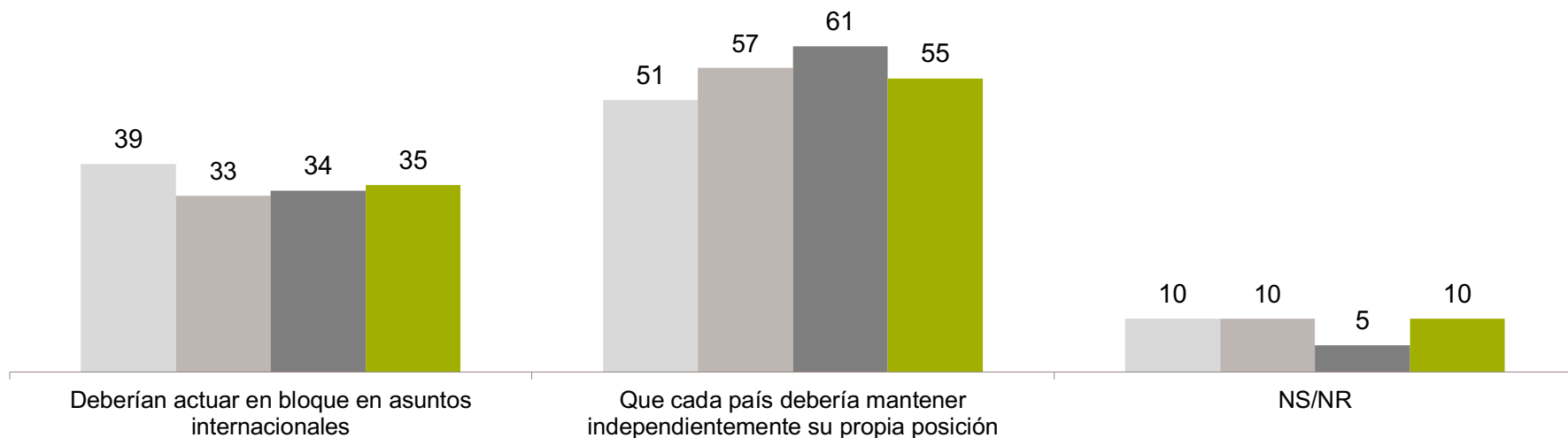
%	Total			18-24 años	25-34 años	35-44 años	45-54 años	55+ años	Alto	Medio	Bajo
Actuar en bloque	35	40	31	41	31	35	32	38	49	37	30
Posición propia	55	54	57	51	62	54	60	49	50	56	56

Ud. cree que los países de América Latina...

Base: Total muestra

%

■ 2008 ■ 2013 ■ 2014 ■ 2018



Pensando en Latinoamérica, Ud. diría que Chile en comparación al resto de los países es...

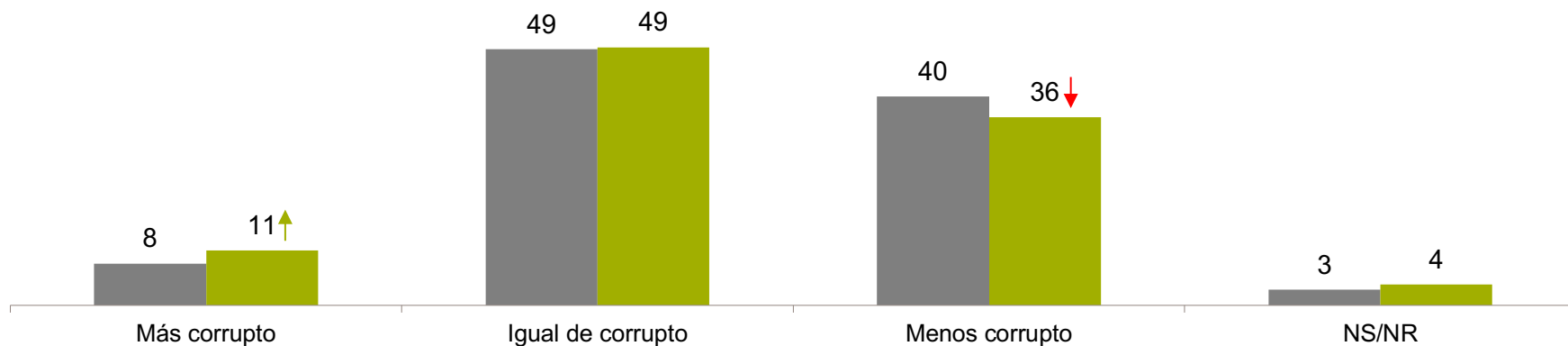


Base: Total muestra

%

■ 2015

■ 2018




Sobre algunas afirmaciones que se dicen habitualmente sobre Chile. ¿Qué tan de acuerdo está con ellas?



Base: Total muestra

■ % Muy de acuerdo + De acuerdo ■ % Ni de acuerdo ni en desacuerdo ■ % Muy en desacuerdo + En desacuerdo ■ NS/NR



Sobre algunas afirmaciones que se dicen habitualmente sobre Chile. ¿Qué tan de acuerdo está con ellas?



Base: Total muestra

% Muy de acuerdo + % De acuerdo

