





# Alles für Caravan Camping Freizeit



Liebe Campingbegeisterte  
und Abenteurer,



Das Jahr 2020 hat die Welt vor neue Aufgaben gestellt. Unser Leben wurde in seiner Eigenständigkeit stark eingeschränkt. Daher ist es auch nicht verwunderlich, dass das Verlangen der Menschen nach Freiheit und Unabhängigkeit so groß ist wie nie zuvor. Das zeigt sich auch auf den Straßen und Campingplätzen. Wir beobachten einen starken Zuwachs an Neucampfern in diesem – von Beschränkungen – geprägten Jahr.

Entdecken Sie im Frankana Freiko Zubehörcatalog unser ausgewähltes Sortiment an qualitativ hochwertigen Produkten. Starten Sie gut gerüstet in Ihren Campingurlaub und verschönern Sie sich Ihre Freizeit. Auf 864 Seiten finden Sie eine Auswahl von über 16.000 Artikeln. Diese erhalten Sie vor Ort bei unseren Fachhandelspartnern oder unter [www.camping-ist-bunt.de](http://www.camping-ist-bunt.de) bzw. [www.frankanafreiko.de](http://www.frankanafreiko.de).

Wir wünschen Ihnen für das Jahr 2021 viele schöne Momente, egal ob Sie mit dem Wohnwagen, Reisemobil, Van oder Zelt unterwegs sein werden.

Ihr Frankana Freiko Team


## Frankana Freiko® bietet:

- über **30 Jahre** Erfahrung
- über **30.000 m²** Lagerfläche
- viele Produkte **Made in Germany**
- großes **Händlernetz** in **Deutschland** und **Europa**
- über **16.000 Produkte** im Katalog
- Das Bordbuch
- Online-Service auf [www.camping-ist-bunt.de](http://www.camping-ist-bunt.de)

Händlerverzeichnis auf  
[www.frankanafreiko.de](http://www.frankanafreiko.de)



Sämtliche mit „Made in Germany“ beworbenen Produkte werden laut Angabe der Hersteller in Deutschland produziert. Wir bitten um Ihr Verständnis, dass wir keine Haftung übernehmen können, sollten sich während der Gültigkeit des Kataloges Änderungen ergeben. Trotz sorgfältiger Katalog-Zusammenstellung können sich Fehler eingeschlichen haben. Hierfür übernehmen wir keine Haftung. Druckfehler, Irrtümer und Änderungen sind vorbehalten! Teilweise zeigen Abbildungen Dekorationen und Extras, die nicht im Lieferumfang enthalten sind.



9,95



## Das Bordbuch 2021

Als perfekte Ergänzung zum Zubehörcatalog informiert Sie DAS BORDBUCH auf über 200 Seiten über Produkte und Technik rund um das Thema Reisemobil, Caravan und Freizeit. Hier finden Sie Neuheiten, ausführliche Produktbeschreibungen und technisches Hintergrundwissen wie auch Tipps und Tricks, die den Campingalltag erleichtern.

Eine unserer Reise Geschichten führt Sie in nördlicher Richtung an den Rand Europas – nach Island. Im Süden stellen wir Ihnen Galicien – die grüne Ecke Spaniens – mit faszinierenden Bergen, Fjorden und einsamen Stränden vor.

Auch Konny und Manu Reimann sind wieder mit an Bord! Freuen Sie sich auf weitere spannende Geschichten von unseren Auswanderern. Mehr Infos, Videos und News finden Sie unter [www.das-bordbuch.de](http://www.das-bordbuch.de) **066/010 9,95**

Bitte achten Sie auf unsere  
BORDBUCH-Verweise  
im Katalog!



Mehr Infos, Videos und News unter

[www.das-Bordbuch.de](http://www.das-Bordbuch.de)


Beim Druck dieses Produkts wurde durch den innovativen Einsatz der Kraft-Wärme-Kopplung im Vergleich zum herkömmlichen Energieerzeugnis bis zu 52% weniger CO<sub>2</sub> emittiert.






# Inhalt


Was wäre ein Campingurlaub ohne das passende Campingzubehör? Egal, ob man auf der Suche nach einem neuen Zelt, einer Campingliege oder einem Solarmodul für das Freizeitfahrzeug ist – bei uns wird man auf jeden Fall fündig.




**Zelte**  
Vorzelte, Sonnendächer, Freizeit-  
zelte, Windschutz, ... **002**




**Elektrik**  
Lampen, Leuchten, Stromversor-  
gung, Solar, Batterien, ... **489**




**Markisen**  
Markisen, Markisenzelte, Zelt-  
zubehör, Adapter, ... **108**




**Haushalt**  
Geschirr, Töpfe, Reiniger,  
Haushaltsgeräte, ... **566**




**Fahrradträger**  
Fahrradträger, Dachrelings,  
Leitern, Zubehör, ... **162**



**Camping | Outdoor**  
Schlafsäcke, Schuhe, Hänge-  
matten, Reiseführer, ... **636**




**Dachhauben | Fenster**  
Dachlüfter, Fenster, Rollo-  
systeme, Insektenschutz, ... **208**




**Möbel**  
Stühle, Liegen, Tische, Schränke,  
Picknicktische, ... **664**




**Fahrzeug**  
Rangierhilfen, Auffahrkeile,  
Alarm und Sicherheit, ... **236**




**Kühlen**  
Kühlboxen/-schränke, Klima-an-  
lagen, Ventilatoren, ... **732**




**Wasser | Sanitär**  
Desinfektion, Kanister, Pumpen,  
Toiletten, Armaturen, ... **364**



**Spiel | Freizeit**  
Spiele, Aufblasartikel,  
Bollerwagen, ... **770**



**Gas Technik | Camping**  
Spülen, Kocher, Grills, Lampen,  
Gasversorgung, ... **426**



**Multimedia**  
SAT & TV, Navigationssysteme,  
Kameras, ... **784**



**Stichwortverzeichnis** **860**





# ZELTE UND MEHR

Alles rund ums Zelt

*Steht alles  
wie eine 1.*

Sonnendächer	3 – 12
Reisevorzelte	13 – 22
Dauervorzelte	23 – 27
Teilzelte	28 – 34
Bus- & Reisemobilvorzelte	35 – 46
Küchen- und Gerätezelte	47 – 50
Pavillons	51 – 54
Campingzelte	55 – 67
Sonnen- und Windschutz	68 – 76
Gestänge und Abspannmaterial	77 – 82
Regenrinnen	83
Kleinteile	84 – 89
Sturmsicherung	90
Bodenanker und Zeltheringe	91 – 98
Fußmatten	99 – 101
Vorzeltteppiche/-böden	102 – 107



Preis  
tipp

ab 99,95



grau



blau



Sonnenvordach Playa grau als Bugsegel.

## Sonnendach Playa

Das vielseitige Sonnendach Playa dient nicht nur als angenehmer Schattenspender vor dem Wohnwagen, sondern auch als Überdachung für den Gasflaschenkasten und die Deichsel am Bug. Aber auch am Heck des Wohnwagens als Carport leistet Ihnen dieses Vordach gute Dienste. Wählen Sie zwischen den 2 attraktiven Farben grau und blau.

**Material:** außenseitig beschichtetes Airtexgewebe, wasserabweisend, pflegeleicht und reißfest.

**Gestänge:** Gr. 1 und 2 mit 2 Aufstellstangen; Größe 3 bis 6 mit 3 Aufstellstangen.

**Lieferumfang:** Abspannmaterial, Sonnendach, Gestänge

### Sonnendach Playa grau

Gr.	Maße (B x T)	Gewicht	Art-Nr.	
1	200 x 240 cm	6,1 kg	070/400	99,95
2	250 x 240 cm	6,5 kg	070/401	105,-
3	300 x 240 cm	8,2 kg	070/402	125,-
4	350 x 240 cm	8,7 kg	070/403	135,-
5	400 x 240 cm	9 kg	070/404	145,-
6	450 x 240 cm	9,3 kg	070/405	155,-

### Sonnendach Playa blau

Gr.	Maße (B x T)	Gewicht	Art-Nr.	
1	200 x 240 cm	6,1 kg	070/400-1	99,95
2	250 x 240 cm	6,5 kg	070/401-1	105,-
3	300 x 240 cm	8,2 kg	070/402-1	125,-
4	350 x 240 cm	8,7 kg	070/403-1	135,-
5	400 x 240 cm	9 kg	070/404-1	145,-
6	450 x 240 cm	9,3 kg	070/405-1	155,-

Sonnendach  
Quick'n Easy Air

ab 289,-



airtube



Mit 2 Seitentüren.



Seitentüren komplett abnehmbar.



4000 mm



Perfekte Ergänzung für  
Ihren Wohnwagen.

## Sonnendach Quick'n Easy Air

Das aufblasbare Sonnendach ist für Caravans bis zu einer Kederleistenhöhe von ca. 230 - 255 cm geeignet. Es hat ein praktisches Ventil-System, das den Aufbau einfach und bequem macht. Eine perfekte Lösung für Wochenendreisen und spontane Kurzurlaube. Die Seiteneingänge sind herausnehmbar, sowie aufrollbar für eine optimale Flexibilität. Ein perfektes Leichtgewichtssonndach zu einem unschlagbaren Preis.

**Material:** 150D Weathertex Polyestergerewebe, abgeschweißte Nähte, UV stabil und flammenhemmend.

**Lieferumfang:** 2 Seitenwände mit Fenster, Abspannmaterial, Luftpumpe, Zelt


Gr.	Maße (B x T)	Gewicht	Art-Nr.	
325	325 x 240 cm	8,3 kg	075/492	289,-
385	385 x 240 cm	9,7 kg	075/493	369,-



Für noch mehr Komfort! ab **79,95**



Carpet Oriental



Carpet Caribbean



Carpet New Zealand



Carpet steel grey

### Teppich „Zip Carpet“

Mit dem Bent Teppich verwandelt sich das Sonnensegel im Handumdrehen in ein Wohnzimmer im Freien. Der Teppich ist sowohl mit dem Canvas als auch mit dem XL Lounger koppelbar. Wasserdicht. Inklusive Tragetasche.

Obermaterial: Polyester/Nylex; Unterseite: PVC. Maße (LxB): 250x250 cm; Packmaß: 55x18x9 cm; Gewicht: 2,9 kg

Carpet Oriental	<b>072/573</b>	<b>89,95</b>
Carpet Caribbean	<b>072/574</b>	<b>89,95</b>
Carpet New Zealand	<b>072/575</b>	<b>79,95</b>
Carpet steel grey	<b>072/602</b> <b>NEU</b>	<b>79,95</b>



**69,95**

### Kissenrolle „Zip XL Lounger“

Der aufblasbare Bent XL Lounger ist ein Muss für die Bent Chill Area: für komfortables Sitzen oder einfach als Kopfkissen zu verwenden, verbindbar. Inklusive Tragetasche. Außenmaterial: 100 % PES Polyester; Material: 100 % PVC Polyvinylchlorid; Maße (LxBxØ): 180x30x30 cm; Packmaß: 55x14x9 cm; Gewicht: 1,2 kg

rot	<b>072/576</b>	<b>69,95</b>
dunkelgrau	<b>072/577</b>	<b>69,95</b>

### Aufstellstange

4-geteilte Aufstellstange mit einer Gesamthöhe von 180 cm. Durch Federclip-Verbindung ist das Gestänge 46/91/136/180 cm einsetzbar. Kunststoffteller verhindert Einsinken auf weichem Untergrund.


Stahl Ø 19 mm	<b>072/579</b>	<b>14,95</b>
Aluminium Ø 22 mm	<b>072/616</b> <b>NEU</b>	<b>17,95</b>



**NEU**



Oriental barbados cherry



Caribbean hawaiian ocean



New Zealand sepia blue

UV 60+

**79,95**



### Sonnensegel „Zip Protect Canvas Single“

Das Bent Sonnensegel Canvas mit Reißverschluss-Abdeckung ermöglicht einen trockenen Platz bei der Verwendung mehrerer Canvas Segel. Die Abdeckung für den Reißverschluss ist an allen 3 Seiten angebracht. UV 60 Schutz (Standard 801). Seitenlänge: 250 cm. Material: 100 % PES Polyester, mit PU-Beschichtung; Maße (BxT): 250x250 cm; Packmaß: 56x8x8 cm; Gewicht: 0,75 kg

Oriental barbados cherry	<b>072/612</b>	<b>79,95</b>
Caribbean hawaiian ocean	<b>072/613</b>	<b>79,95</b>
New Zealand sepia blue	<b>072/614</b>	<b>79,95</b>



**69,95**

**NEU**

### Universal Fahrzeugadapter XL

Durch die 4 verschiedenen Systeme ermöglicht es der Universal-Adapter in XL, das Canvas direkt am Campingbus, Wohnwagen oder Auto zu befestigen. Mit dem 55 cm extra Stoffzusatz gelingt die Anbringung auch an höheren Fahrzeugen. Der Doppelkeder bietet mit seinen zwei Größen von 5,8 mm und 7,2 mm Durchmesser die richtige Anschlussgröße. Der Schleusenstabtunnel ermöglicht es, mit einem zusätzlichen Schleusenstab (nicht im Lieferumfang enthalten) den Adapter über das Fahrzeug abzuspinnen. Vier extra starke Klettbander für die Montage auch an der Fahrzeugregling. Eine wasserdichte Abdeckklappe über dem Reißverschluss schützt den Übergang zwischen Adapter und Canvas vor Regen.

Farbe: dunkelgrau; Maße (BxT): 250x63 cm; Packmaß: 25x22x9 cm; Gewicht: 0,85 kg **072/615** **69,95**



**59,95**

### Universal Fahrzeugadapter

Der universelle Doppelkeder-Adapter ermöglicht den Anschluss des Canvas direkt an den Campingbus, den Wohnwagen oder das Auto.

- Doppelkeder (Ø 5,8 mm und Ø 7,2 mm) für die Anbringung an der Kederschiene
- Schleusenstabtunnel mit zusätzlichem Schleusenstab (nicht im Lieferumfang) über das Fahrzeug abspannen
- vier extra starke Klettbander für die Befestigung an der Fahrzeugregling

Maße (LxB): 250x15 cm; Packmaß: 23x20x7 cm; Gewicht: 500 g **072/578** **59,95**

### Schleusenstab

**NEU**

Verstellbarer Alu-Schleusenstab für den Universal Fahrzeugadapter. Praktische Stativfedern machen eine schnelle Verstellung möglich. Die Spitzen sind mit einem Dorn versehen, für eine einfache Befestigung in den Ösen. Material: Aluminium; Höhenverstellbar: 243 – 249 cm

**070/560** **39,95**

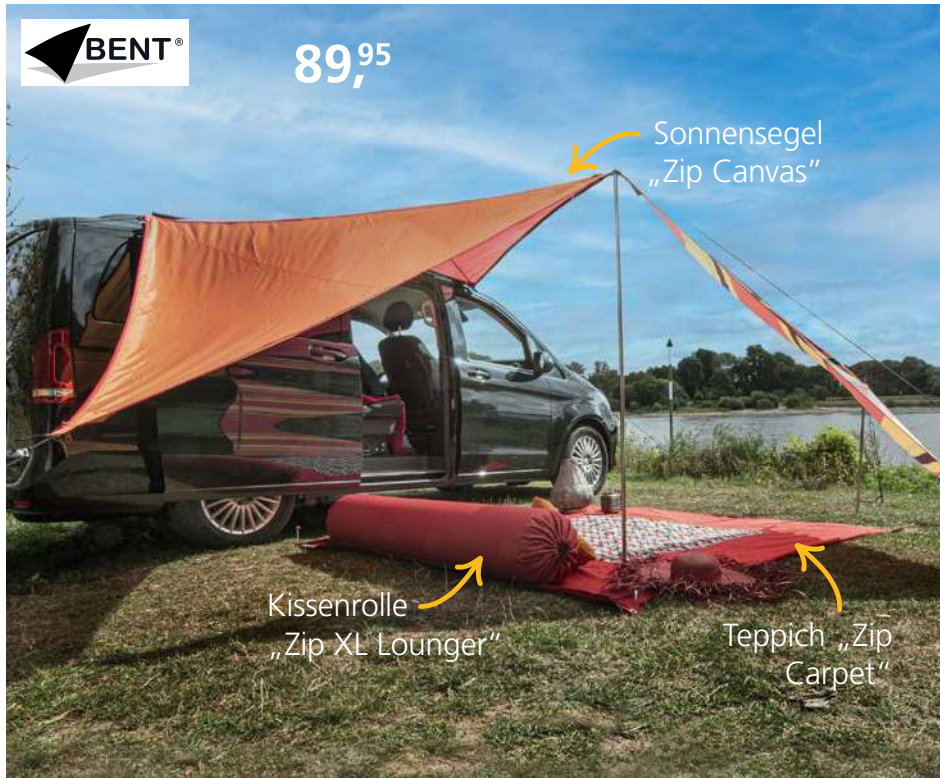
### Teleskopstange

**NEU**

Aluminium-Teleskop-Aufstellstange mit 22 bzw. 19 mm Durchmesser und einer Gesamthöhe von 230 cm für das Sonnensegel Bent Canvas. Die Stange ist für Höhen von 130 – 230 cm variabel einsetzbar. Material: Aluminium; Maße (HxØ): 230x2,2 cm; Gewicht: 0,45 kg

**072/617** **19,95**





89,95

Sonnensegel  
„Zip Canvas“Kissenrolle  
„Zip XL Lounger“Teppich „Zip  
Carpet“

## Sonnensegel „Zip Canvas“

**Bent – Neues funktionales Lifestyle-Produkt für viele Anwendungen.**

Für die modernen Nomaden von heute: Nehmen Sie einfach das Canvas mit und Sie haben überall auf der Welt ein Dach über dem Kopf. Sonnen- und Wetterschutz inklusive. Bent verbindet Lifestyle und Funktion. In 1 Minute aufgestellt. Fertig! Verbinden Sie das Canvas einfach mit dem Canvas Ihrer Freunde oder lernen Sie durch Bent neue Leute kennen. Bent ist robust und modular kuppelbar, dank Reißverschluss. Seien Sie kreativ und schaffen Sie neue Räume mit vielen Anwendungsmöglichkeiten. Einfach und überall, mit wem und wofür auch immer!

**Gestänge:** ø 19 mm Stahl

**Lieferumfang:** Sonnensegel, Stahl-Aufstellstange (die Stange ist durch Federclip-Verbindungen 4-geteilt in Höhen von 46/91/136/180 cm einsetzbar), 3 Alu-Heringe, 3 Abspannlinien, Kordelzug-Tragetasche.

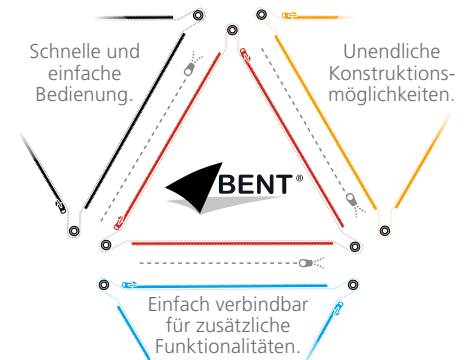
**Material:** 100 % PES Polyester, mit PU-Beschichtung; Maße(B x T): 250 x 250 cm; Packmaß: 55 x 14 x 9 cm; Gewicht: 1,4 kg



Stahl

UV 60+

Bent verbindet Lebensgefühl,  
Freiheit und Funktion.



NEU



Oriental stripe white



Oriental stripe cherry

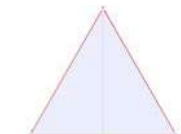
NEU




Caribbean stripe lime punch



Caribbean stripe hawaii



Oriental white



Oriental autumn glory



Caribbean lime punch



Caribbean white


NEU



New Zealand octopus print



New Zealand sun print



Oriental barbados cherry



Oriental high rise



Caribbean ocean wave



Caribbean hawaiian ocean



New Zealand high rise



New Zealand sepia blue

### Oriental

Oriental stripe white	072/599	NEU	89,95
Oriental stripe cherry	072/570		89,95
Oriental white	072/561		79,95
Oriental autumn glory	072/562		79,95
Oriental barbados cherry	072/565		79,95
Oriental high rise	072/603	NEU	79,95

### Caribbean

Caribbean stripe lime punch	072/600	NEU	89,95
Caribbean stripe hawaii	072/571		89,95
Caribbean lime punch	072/563		79,95
Caribbean white	072/564		79,95
Caribbean ocean wave	072/566		79,95
Caribbean hawaiian ocean	072/567		79,95

### New Zealand

New Zealand octopus print	072/601	NEU	89,95
New Zealand sun print	072/572		89,95
New Zealand high rise	072/568		79,95
New Zealand sepia blue	072/569		79,95





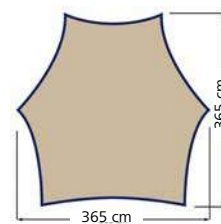
84,<sup>95</sup>

Inklusive 4 Saugnäpfen mit Haken!

UV 50+

**EuroTrail**

Das Tarp für den Van.



**Sonnensegel Tarp Carside**

Schaffen Sie sich einen schattigen Platz vor Ihrem Kompakt-Van oder SUV. Einfach und schnell aufgebaut. Inklusive Gestänge, Spannleinen, Winkelheringen und 4 Saugnäpfen mit Haken. **Material:** Polyester 185T. **Gestänge:** ø 18 mm Stahl

Farbe: beige, blau; Material: 100 % PES Polyester; Maße (B x H x T): 365 x 200 x 365 cm; Packmaß: 57 x 12 x 12 cm; Gewicht: 2,7 kg

**072/101 84,95**



ab 137,<sup>50</sup>

Mit Klettband zum Anschluss des Erweiterungssets.

UV 50+

**Sonnendach Fjord**

**Optisch ansprechendes Sonnendach mit Seitenwandoption in zwei verschiedenen Größen.**

Bei diesem Sonnendach haben Sie zwei verschiedene Befestigungsmöglichkeiten. Sie können es mittels Keder in eine Kederschiene einziehen wie z. B. die Multitrailschiene oder andere handelsübliche Kederschiene. Die zweite Möglichkeit ist die Anbringung mit einem Schleusenstab (ist im Lieferumfang enthalten). Dieser wird in den vorhandenen Hohlraum des Sonnendachs geschoben und dann in die Regenrinne des Fahrzeugs gelegt (siehe Skizze). Mit den mitgelieferten Klemmen fixieren Sie diesen. Größe 260 cm 2 Aufstellstangen, Größe 300 cm 3 Aufstellstangen.

**Material:** All Weather Tex 1.7, hergestellt aus 100 % Polyester, PU-beschichtet, daher extrem leicht, verrottungs- und reißfest und wasserdicht, Nähte abgetaped, Ösen verstärkt

**Gestänge:** ø 19 mm Stahl, ø 9 mm x 175 cm GFK-Fiberglas

**Lieferumfang:** Abspannmaterial, Aufstellstangen, Befestigungsklemmschellen, Schleusenstab, Sonnendach

**Sonnendach Fjord 260**

Maße (B x H x T): 260 x 210 x 240 cm; Packmaß: 95 x 20 x 16 cm; Gewicht: 6,35 kg  
**070/130 137,50**

**Sonnendach Fjord 300**

Maße (B x H x T): 300 x 210 x 240 cm; Packmaß: 95 x 20 x 16 cm; Gewicht: 8,5 kg  
**070/131 147,50**

2 Befestigungsmöglichkeiten



**ZUBEHÖR**



ab 269,<sup>95</sup>

**Erweiterungsset Fjord PR**

Mit diesem Erweiterungsset kann man aus dem Sonnensegel Fjord ein Vorzelt zaubern. Einfach die Seiten- und Vorderwand mit dem Klettband an der Innenseite des Sonnendachs montieren. Die Seitenwände und Vorderwand werden mit einem Reißverschluss verbunden. Somit entsteht ein komplett geschlossenes Vorzelt und Sie sind vor Wind und Regen geschützt. Die Seitenwände haben Klarsichtfenster, die Vorderwand zusätzlich noch eine Eingangstür. Inklusive Stangenset. **Material:** All Weather Tex.

Anbauhöhe: 180 – 220 cm  
**260 070/132 269,95**  
**300 070/133 289,95**





NEU



Zelte

### Sonnendach Hillcrest Tarp

Das Outwell Sonnendach Hillcrest Tarp kann als einfaches Sonnensegel genutzt werden. Es wird in die Vorzeltleiste des Busses eingezogen und über das mitgelieferte Gestänge nach vorne gespannt. Alternativ kann es auch in der Keder-schiene einer Markise befestigt werden und dient so als zusätzlicher Schutz vor tief stehender Sonne oder Regen. In kürzester Zeit verwandelt es einen einfachen Unterschlupf in praktischen, schattigen Wohnraum, der im Innenraum Schutz und Privatsphäre bietet. Wird es auf der anderen Seite angebaut, kommt der abgeschattete Bereich insbesondere dem Kühlschrank und dessen Performance zugute. Außerdem kann es teilweise aufgerollt und mit Knebeln gesichert werden. Auch so bietet es noch Schutz vor Wettereinflüssen.

**Material:** Outtex® 300 Select 100 % Polyester  
**Gestänge:** 2 Aufstellstangen ø 16 mm Stahl

**Lieferumfang:** 2 Stahl-Aufstellstangen, Sonnendach



Anbauhöhe: 180 – 220 cm; 3000 mm  
 Maße (B x H x T): 210 x 200 x 235 cm;  
 Packmaß: 47 x 35 x 6 cm; Gewicht: 2,41 kg  
**072/611 104,95**

## ZUBEHÖR

### Seitenteil Fallcrest Side Panel Set

Das Outwell Fallcrest Side Panel Set wird schnell und einfach um die Gelenkarme der Bus-Markise mittels Reißverschlussaschen befestigt. Dadurch bietet sie sinnvoll Schutz von der Seite. Beide Wände lassen sich teilweise zusammenrollen und mit Knebeln befestigen. Auch so bieten sie noch Schutz vor Wettereinflüssen. Im Zusammenspiel mit dem Hillcrest Tarp im Frontteil der Markise kann so eine normale Markise zu einem besser geschützten Vorraum umgestaltet werden.  
**Material:** Outtex® 3000 Select, 100 % Polyester

104,95

NEU



Maße (B x H): 180 x 185 cm; Packmaß: 45 x 32 x 5 cm;  
 Gewicht: 1,61 kg **072/611 104,95**



Extrem schneller  
Auf- und Abbau.

### Sonnendach Vanshell

Schnell aufbaubares Sonnendach für Minibusse und Vans mit Fiberglasgerüst, zentraler Stabilisierungsplatte und angenähertem Verbindungskeder. Sehr stabile Konstruktion mit leichter Durchwölbung für optimalen Wasserabfluss. Inkl. 2 Aufstellstangen.

**Material:** 68D 190T PU 100 % Polyester  
**Gestänge:** ø 16 mm GFK-Gestänge

#### Sonnendach Vanshell 260

Maße (B x H x T): 240 x 195 x 260 cm;  
 Packmaß: 90 x 18,5 x 10 cm; Gewicht: 6 kg  
**075/502 129,90**

#### Sonnendach Vanshell 300

Maße (B x H x T): 240 x 195 x 300 cm;  
 Packmaß: 90 x 20 x 12 cm; Gewicht: 6,5 kg  
**075/503 143,90**



Sonnendach abbauen

Sonnendach aufbauen

NEU





Sonnendach Kombi

Kann als Sonnendach auch am Vorzelt angebracht werden!



ab 115,-



Aufstellstangen separat bestellen!

Ein Sonnendach – zwei Möglichkeiten!

Zelttiefe: 240 cm



## Sonnendach Kombi

Nutzen Sie es als Sonnendach an Ihrem Vorzelt oder ziehen Sie es in die Kederschiene Ihres Wohnwagens ein. Bei Einsatz als Sonnendach vor Ihrem Vorzelt schlagen Sie die mitgelieferten Kunststoff-Ösen selbst an den entsprechenden Stellen ein. Diese Stellen sind mit PVC verstärkt. Vorne sind drei verstärkte Ösen passend einzuschlagen. In der Frontblende gibt es 2 Hohlsäume, damit man zusätzliches Gestänge montieren kann. An der Kederseite befindet sich rechts und links jeweils ein Abspanddreieck, damit sich das Sonnendach nicht verschieben bzw. abheben kann. Sie benötigen kein zusätzliches Werkzeug.

**Material:** All Weather Tex 1.7, beidseitig beschichtetes Polyester.

**Lieferumfang:** Sonnendach

### VORTEILE

- ✓ All Weather Tex
- ✓ als Vorzelterweiterung
- ✓ Zelttiefe 240 cm



### ZUBEHÖR

#### Gestängeset für Sonnendach Kombi

Der 3-tlg. Gestängesatz besteht aus 2 Aufstellstangen 140/200 cm und 1 Aufstellstange 170/250 cm, ø 22 mm. Inklusive 3 Spannleinen und 3 Heringen. **610/140 42,95**

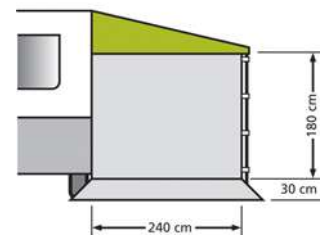
#### Seitenwand

Für Sonnendächer mit einer Tiefe von 240 cm. Mittels verstellbaren Spannbändern wird die Seitenwand am Sonnendachgestänge aufgehängt und nach unten abgespannt. Die Seitenwand kann sowohl rechts als auch links verwendet werden.

**Material:** All Weather Tex 1.7, 100 % Polyester, beidseitig beschichtet, Nähte abgetaped.

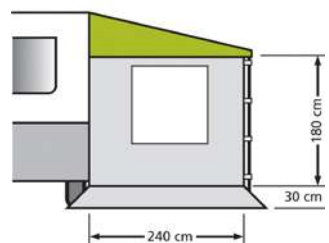
**Anbringung:** Direkt am Wohnwagen: pro Seitenwand 1 Dachhakenstange (610/017), an das Vorzelt: pro Seitenwand 1 Dachauflagegestänge (610/013)

<b>ohne Fenster</b>	<b>070/980</b>	<b>79,95</b>
<b>mit Fenster</b>	<b>070/981</b>	<b>79,95</b>



ohne Fenster

**79,95**



mit Fenster

Gr.	Umlauf	Gewicht	Art-Nr.	
8	775 – 800 cm	3,6 kg	070/970	115,-
9	801 – 825 cm	3,9 kg	070/971	119,-
10	826 – 850 cm	4,2 kg	070/972	124,-
11	851 – 875 cm	4,5 kg	070/973	128,95
12	876 – 900 cm	4,8 kg	070/974	136,95
13	901 – 925 cm	5,1 kg	070/975	145,95
14	926 – 950 cm	5,4 kg	070/976	154,95
15	951 – 975 cm	5,7 kg	070/977	163,95
16	976 – 1000 cm	6 kg	070/978	172,95
17	1001 – 1025 cm	6,3 kg	070/979	199,-



## Sonnendach Stella

ab 385,-



Mehr Privatsphäre dank optional erhältlicher Vorder- und Seitenwand!

Zelttiefe: 240 cm



## Sonnendach Stella

Das attraktive Sonnendach schützt vor der drückenden Mittagshitze und schafft ein angenehm schattiges Plätzchen zum Lesen, Essen und zum gemütlichen Sitzen. Seitenwände in Ihrer Wunschfarbe bestellen Sie einfach dazu und haben so einen prima Windschutz mit großen Folienfenstern (inklusive Gaze).

**Dach** mit eingenahtem Giebel; Reißverschlüsse zur Befestigung der Vorderwand und der Seitenwände. SHS-Keder zur Anbringung der schraublosen Vario-Clip-Elemente

**Material:** Dach außenseitig aus PVC-beschichtetem Polyester-Gewebe; Vorderwand und Seitenwände aus trailtex-Gewebe, einseitig beschichtet; Fenster aus hochwertiger Folie mit hoher UV-Stabilität.

**Abspannung:** innen abspannbar mit flexiblen Abspannleinen; außenliegender, geöster Erdstreifen. Anbringung des optionalen Sturmgurtes über Gestängedorn.

**Seitenwände, Vorderwand und Gestänge bitte separat bestellen!**

Bei Einsatz eines Basisgestänges empfehlen wir ab Gr. 11 zwei zusätzliche Aluminium-Dachstangen, ab Gr. 13 zwei zusätzliche Orkanstützen (ø 25 mm Alu).

**Lieferumfang:** Abspannmaterial, Sonnendach

Gr.	Umlauf	Gewicht	Art-Nr.	
10	821 – 850 cm	8,25 kg	075/200	385,-
11	851 – 880 cm	8,5 kg	075/201	399,-
12	881 – 910 cm	8,75 kg	075/202	410,-
13	911 – 940 cm	9 kg	075/203	420,-
14	941 – 970 cm	9,25 kg	075/204	430,-
15	971 – 1000 cm	9,5 kg	075/205	440,-
16	1001 – 1030 cm	9,75 kg	075/206	450,-
17	1031 – 1060 cm	10 kg	075/207	460,-

## VORTEILE

- ✓ individuell erweiterbar
- ✓ Seitenwände in 2 Farben
- ✓ Wind- und Sonnenschutz
- ✓ in vielen Größen erhältlich



## Gardinenset Stella

Gardinensatz für Vorder- und Seitenwände. **075/224 130,-**

## Orkanstütze

Stahl ø 22 mm

<b>610/022</b>	<b>15,30</b>
Aluminium ø 25 mm	
<b>610/011</b>	<b>21,95</b>

## Gestänge Universal

Stahl ø 25 mm

<b>610/360</b>	<b>155,-</b>
Aluminium ø 28 mm	
<b>610/365</b>	<b>217,50</b>

## ZUBEHÖR



## Seitenwand Stella

2 Seitenwände mit großen Folienfenstern (inkl. Gaze), zum Nachrüsten für das Sonnendach Stella. Anbringung mit Reißverschluss.

<b>blau, grün</b>	<b>075/222</b>	<b>180,-</b>
<b>orange, grau</b>	<b>075/223</b>	<b>180,-</b>



## Vorderwand Stella

Die zweiteilige Vorderwand wird mittels Reißverschluss an Dach und Seitenwänden befestigt. Diese Erweiterung ist nur mit einem Basisgestänge empfehlenswert. Gardinen sind nicht im Lieferumfang enthalten.

Gr.	Gewicht	Art-Nr.	
10	5,25 kg	075/211	260,-
11	5,5 kg	075/212	270,-
12	5,75 kg	075/213	280,-
13	6 kg	075/214	290,-
14	6,25 kg	075/215	299,-
15	6,5 kg	075/216	305,-
16	6,75 kg	075/217	315,-
17	7 kg	075/218	320,-





# ZUBEHÖR Für Ihr Sonnendach Bermuda!



# HERZOG®

Zelte

64,<sup>90</sup>



## Sun-Tarp für Bermuda

# 294,-



## Sun-Tarp für Bermuda

Der raffinierte Schattenspender. Multifunktional einsetzbar durch das Plus an Flexibilität. Das innovative Gewebe sorgt für einen perfekten Schutz vor blendenden Sonnenstrahlen und taucht den Innenraum in ein angenehm warmes Licht. Die erforderliche Größe richtet sich nach den Maßen des Sonnendaches Bermuda.

# Tipp

### VORTEILE

- ✓ perfekte Luftzirkulation
- ✓ Licht wird gebrochen
- ✓ flexibler, individueller Einsatz

## Zaubern Sie aus Ihrem Sonnendach ein schönes Vorzelt!

Vorderwand Bermuda

# ab 299,-



Mit geschlossener Vorderwand (optional).

## Sturmsicherung Herzog

Sicherer Stand bei Wind und Wetter. Sicher ist sicher! Dieses extrem robuste Abspannband sichert Ihr Zelt bei starkem Wind. Das Sturmband wird an den Seiten der Vorderwand eingeklipst, ohne das seitliche Vordachgestänge zu belasten. Durch den Einsatz einer zusätzlichen Feder, wird die Zugbelastung auf Gurt und Zelt deutlich gedämpft. Eine lohnende Investition in die Sicherheit Ihres Zeltes. Das Sturmband ist passend für alle Herzog Vorzelte mit Clip-Vorrüstung.

### Bestehend aus:

- 3 Stück **Gurtband** ca. 40 mm breit, mit Gurtclip;
- 3 verzinkte **Spezial-Heringe** ca. 38 cm lang;
- 3 **Spiralfedern** ø ca. 18 mm; **Spannschlaufe** mit Schließe. **070/925 64,90**

# ab 155,-

## Gestänge Universal

Vorzeltgerüst in 25 mm Stahl oder 28 mm Alu. Für Stella und Bermuda.

Stahl ø 25 mm	<b>610/360</b>	<b>155,-</b>
Aluminium ø 28 mm	<b>610/365</b>	<b>217,50</b>

## Vorderwand Bermuda

Vorderwand mit einem Moskitofenster (links) mit Außenklappe, zwei Zeltfenstern und Rundbogeneingang mit Stalltür-Effekt. Nur in Verbindung mit Komplettgestänge montierbar.

**Material:** Airtex (100 % Polyester), leicht, abwaschbar, verrottungsbeständig, Befestigung mit Reißverschluss.

## INFORMATION

Vorderwand (Nachkauf der Vorderwand nur bis max. 2 Jahre nach Zeltkauf möglich), linke Seite offen, mit Trennwand, Farbstreifen in Bordeaux individuell tauschbar.



Seitenteile mit Reißverschluss abnehmbar!



HERZOG

Sonnendach Bermuda

ab 410,-



Vielseitige Erweiterungsmöglichkeiten!

Zelttiefe: 235 cm



## Sonnendach Bermuda

Flexibilität ist alles! Sonne, Wind und Regen – mit Bermuda sind kleine Wetterlaunen kein Problem! Mit der komfortablen Tiefe von 235 cm und den robusten Seitenteilen, die ganz einfach durch Reißverschlüsse mit dem Vordach verbunden werden, bietet es von allen Seiten perfekten Schutz. Das hochwertige Material Airtex Qualitätsgruppe 3G zeichnet sich durch seine Langlebigkeit aus. Die erforderliche Größe richtet sich nach dem Umlaufmaß Ihres Wohnwagens. Durch die zusätzliche Vorderwand wird Bermuda zu einem kompletten Vorzelt. Die Vorderwand wird mit Reißverschluss im Giebel befestigt. Eine Verbindung zu den Seitenwänden erfolgt ebenfalls mittels Reißverschluss.

**Material:** Airtex UV-beständig, Vollsynthetik, verrottungsbeständig, wasserdicht, farb- und lichtecht, schmutzabstoßend.

**Zubehör** (nicht im Lieferumfang): Komplettgestänge in ø 25 mm Stahl oder ø 28 mm Alu, Vorderwand, Trennwand, Sun-Tarp, Sturmband-Set. Easy-Clip-Halter gegen Aufpreis.

**Lieferumfang:** 3 Aufstellstangen, 3 Wechsel-Farbstreifen, Abspannmaterial, Sonnendach, Packtasche

### VORTEILE

- ✓ Original Airtex-Gewebe
- ✓ wasserdichtes Material
- ✓ Easy-Clipsystem
- ✓ Silber-Reflektor-Dach
- ✓ UV-Schutz 80(+)

UV 80+



### Vorderwand Bermuda

Gr.	Gewicht	Art-Nr.	
3	9,4 kg	070/220	299,-
4	9,6 kg	070/221	337,-
5	9,7 kg	070/222	371,-
6	10,6 kg	070/223	397,-
7	12,4 kg	070/224	428,-
8	12,5 kg	070/225	464,-
9	12,6 kg	070/226	469,-
10	13,5 kg	070/227	493,-
11	13,9 kg	070/228	514,-

Mit abnehmbaren Seitenteilen.



### Sun-Tarp für Bermuda

Gr.	Gewicht	Art-Nr.	
3	5,7 kg	070/230	294,-
4	6 kg	070/231	294,-
5	6,2 kg	070/232	294,-
6	6,2 kg	070/233	294,-
7	6,6 kg	070/234	294,-
8	6,7 kg	070/235	294,-
9	7,2 kg	070/236	294,-
10	7,4 kg	070/237	294,-
11	7,7 kg	070/238	294,-

Gr.	Umlauf	Gewicht	Art-Nr.	
3	751 – 790 cm	12,6 kg	075/352	410,-
4	791 – 830 cm	16,7 kg	075/353	458,-
5	831 – 870 cm	17,4 kg	075/354	489,-
6	871 – 910 cm	17,5 kg	075/355	498,-
7	911 – 950 cm	17,6 kg	075/356	556,-
8	951 – 990 cm	18 kg	075/357	582,-
9	991 – 1030 cm	18,5 kg	075/358	592,-
10	1031 – 1070 cm	18,8 kg	075/359	634,-
11	1071 – 1110 cm	19,1 kg	075/360	693,-





## Sonnendach Variabella

ab 264,-



HERZOG®



Genießen Sie die Möglichkeiten!

Zelttiefe: 230 cm



## Sonnendach Variabella

UV 80+



Je nach Bedarf kann es als Sonnendach mit Seitenwand rechts oder links oder nur oben eingezogen werden. Sie bestimmen durch die gewählte Größe, wie groß der Sonnen- oder Weterschutz sein soll. Das Sonnendach ist ein Leichtgewicht, klein im Packmaß und kann direkt in die Kederleiste des Wohnwagens eingezogen werden. Es kann aber auch passgenau mit Ösen an das Vorzelt angebracht werden. Vor dem Keder ist ein Verstärkungsband eingenäht, in welches die Ösen eingesetzt werden können.

## VORTEILE

- ✓ als Vordach für das Vorzelt
- ✓ inklusive Gestänge
- ✓ Original Airtex Gewebe
- ✓ UV-Schutz 80(+)

**Material:** UV-beständig 80+, Original Airtex Gewebe (100 % Polyester), Vollsynthetik, verrüttungsbeständig, wasserdicht, farb- und lichteht, schmutzabstoßend.

**Lieferumfang:** 3 ø 22 mm Stahl-Aufstellstangen, Abspannmaterial, Sonnendach, Packtasche

Zur Verwendung als Vordach für Ihr Vorzelt.



Sonnendach Variabella – mittig eingezogen



Sonnendach Variabella – links eingezogen



Sonnendach Variabella – rechts eingezogen

Gr.	Breite	Gewicht	Art-Nr.	
1	600 cm	8 kg	070/370	264,-
2	700 cm	9 kg	070/371	315,-
3	800 cm	10 kg	070/372	369,-
4	900 cm	11 kg	070/373	399,-

Preis  
tipp

ab 699,-



Luxus zum günstigen Einsteigerpreis.

Zelttiefe: 240 cm



## Saisonvorzelt Lux



Das attraktive 5-teilige Modell in frischer, freundlicher Farbgestaltung bietet jede Menge Ausstattung und Komfort zum unglaublichen Preis. Vielseitige Nutzung, z. B. als Sonnendach, wahlweise mit oder ohne Seitenwände einsetzbar. So genießen Sie Ihren Urlaub und Ihre Freizeit in vollen Zügen. Die Eingänge in der Vorderwand und in den Seitenwänden ermöglichen einen bequemen Zugang zum Zelt. Die Giebellüftungen sorgen für angenehmes Raumklima.

**Vorderwand** und **Seitenwände** herausnehmbar. Vorderwand teilbar. Vorderwand mit Verandaoption. Hochrollbare Eingangstür. Vorderwandfenster mit Gardinen ausgestattet. Hohlsaum im Vordach für zusätzliche Spannstrangen (Spannstrangen sind optional zu bestellen).

**Seitenwände** verfügen über eine seitlich wegrollbare Eingangstür. Rechte Seitenwand mit doppelter Windecke (vorteilhaft für aerodynamische Caravans). Große Gazefenster.

**Dach** mit Dauer-Giebelhochentlüftung. Das Zeltdach ist an beiden Seiten zu den Seitenteilen mit Regenrinnenkeder ausgestattet.

**Material:** Zeltdach, Vorder- und Seitenwände aus hochwertigem, beidseitig PVC-beschichtetem Polyestergewebe; extrem reißfest, komplett abwaschbar und pflegeleicht.

**Gestänge:** Nicht im Lieferumfang enthalten, bitte separat bestellen.

**Lieferumfang:** Abspannmaterial, Bodenschürze, Gardinen, Radkastenblende, Packtasche, Zelt

### VORTEILE

- ✓ 2 Jahre Garantie
- ✓ Trevira Material
- ✓ inklusive Gardinen



Vorderwand halb oder ganz zur Veranda abrollen und Verandaeffekt genießen.



Alle Segmente der Vorder- und Seitenwände lassen sich herausnehmen.

Dank vielseitiger Nutzungsmöglichkeiten können Sie Ihren Urlaub in vollen Zügen genießen.

### ZUBEHÖR

#### Sturmsicherung Frankana Freiko

070/926 42,95

#### Standard Stahlgestänge

Gestänge ø 25 mm mit Grip-Stop-System. Das Rohr arretiert durch einfaches Zusammendrücken und wird nicht beschädigt. Das Handling ist denkbar einfach. Packmaß: 119 x 25 x 17 cm; Gewicht: 15,6 kg

610/063 175,-

#### Spann- und Firststab

610/021 17,50

#### Orkanstütze ø 22 mm

610/026 17,95

#### Dachhakenstange

ø 22 mm 610/017 17,95

Gr.	Umlauf	Gewicht	Art-Nr.	
12	881 – 910 cm	24 kg	070/340	699,-
13	911 – 940 cm	26 kg	070/341	749,-
14	941 – 970 cm	28 kg	070/342	779,-
15	971 – 1000 cm	30 kg	070/343	799,-
16	1001 – 1030 cm	32 kg	070/344	849,-



Preis  
tipp

ab 789,-



Für alle, die auf Preis und Qualität achten.

Zelttiefe: 240 cm



## Reisevorzelt Barcelona

Das Superzelt für Preisbewusste mit Sturm-Abspannmöglichkeiten ringsum. Innen abspannbar mit flexiblen Abspannleitern. Inklusive Doppelkeder zur schraubfreien Montage am Wohnwagen.

**Vorderwand** aus 2 Teilen bestehend, herausnehmbar und vom Dach abnehmbar (Verandaeffekt). Eingangstür. Gr. 4 mit zwei Fenstern und Gr. 5 bis 9 mit drei Fenstern in der Vorderwand.

**Seitenwände** sind mit Gaze-/Lüftungsfenster ausgestattet und mit Prägefaltenfensterklappen verschließbar. Tür in der Seitenwand seitlich rückrollbar. Ein Erker kann rechts mit Doppelkederschienen angebaut werden und die Seitenwand kann als Trennwand bleiben.

**Dach** aus Treviragewebe mit beidseitiger PVC-Beschichtung. Dachnähte überschweißt.

**Material:** Komplett aus hochwertigem, beidseitig beschichtetem Polyestergerewebe, wetterecht und abwaschbar.

**Gestänge:** Nicht im Lieferumfang enthalten, bitte separat bestellen. Ab Gr. 5 empfehlen wir 2 Orkanstützen sowie 2 Dachauflagegestänge.

**Lieferumfang:** Abspannmateriale, Bodenschürze, Gardinen, Radkastenblende, Packtasche, Zelt

### VORTEILE

- ✓ inkl. Vorderwandgardinen
- ✓ inkl. Packsack
- ✓ inkl. Radabdeckung



Überlappte Reißverschlüsse haben eine längere Lebensdauer, da sie gegen UV-Strahlen und Witterungsbedingungen geschützt sind.



Sonnendach Barcelona

### INFORMATION

Passend auch für Fahrzeuge mit aerodynamischer Bugform (Knaus, Bürstner, Eifelland usw.)

Gr.	Umlauf	Gewicht	Art-Nr.	
4	791 – 830 cm	28,3 kg	070/080	789,-
5	831 – 870 cm	29,2 kg	070/081	875,-
6	871 – 910 cm	31,5 kg	070/082	915,-
7	911 – 950 cm	32,8 kg	070/083	945,-
8	951 – 990 cm	34,5 kg	070/084	1.029,-
9	991 – 1030 cm	36,4 kg	070/085	1.049,-

bewährte  
**Qualität**  
★★★★★

### ZUBEHÖR

Weitere Zusatzgestänge finden Sie auf Seite 76 und 77 im Katalog.

#### Gestänge Barcelona

Stahl ø 25 mm	610/058-1	175,-
Aluminium ø 28 mm	610/059-1	225,-
<b>Sturmsicherung Herzog 070/925</b>		<b>64,90</b>

#### Schlafkabine Luxus

Breite: 135 cm	070/569-1	74,50
Breite: 145 cm	070/569	84,50
Breite: 180 cm	070/579	99,95



#### Seitenanbau Barcelona

Erker mit separater Rundbogen-Eingangstür und Lüftungsfenster. Nur für den Anbau an das Vorzelt Barcelona. Gestänge: ø 22 mm Stahl  
Maße (B x H x T): 120 x 190 x 240 cm;  
Gewicht: 23 kg **070/649 555,-**



HERZOG®

Reisevorzelt Classic

ab 823,-



Ein durchdachtes und funktionelles Einstiegszelt!

Zelttiefe: 240 cm



## Reisevorzelt Classic

Qualität und Leistung, die überzeugen! Das 5-teilige Einsteigermodell Classic wird allen Anforderungen auf Anhieb gerecht. Durchdachte Funktion und einfache Handhabung zeichnen dieses Modell aus. Seitenwände und Vorderwand lassen sich mit nur wenigen Handgriffen leicht abnehmen und fertig ist ein großes Sonnendach für mittägliche Musestunden. 3 Jahre Herstellergarantie. Hohlsäume und Sturmleisten unter allen Fenstern, extra starke, abgedeckte Reißverschlüsse sowie eine abgedeckte Gardinenführung machen dieses Modell komplett.

**Vorderwand** vom Dach abnehmbar (mit Verandaeffekt). Rundbogeneingang mit Stalltür-Effekt. Hochentlüftung mit Klappen. Austauschbar, dadurch Positionierung der Eingangstür rechts außen möglich.

**Seitenwände** rechts und links vom Dach abnehmbar. Jede Seite hat ein Moskitofenster mit Prägeglasklappe und Eingangstür.

**Dach** mit Überstand vorne mit Hohlsäumen und Gestänge. Dachnähte überschweißst. Mit Keder für Sonnendach.

**Material:** Vorderwand aus Airtex Gewebe. Seitenwände/Dach aus Polyestergerewebe mit PVC-Beschichtung.

**Gestänge:** ø 25 mm Stahlrohrgestänge. Ab Größe 8 inklusive 2 Dachhakenstangen.

**Lieferumfang:** ø 25 mm Stahlgestänge, Abspannmateriale, Bodenschürze, Packtasche, Zelt

### VORTEILE

- ✓ 3 Jahre Dichtheitsgarantie
- ✓ Original Airtex Gewebe
- ✓ Veranda- und Sonnendach



Reisevorzelt Classic als Veranda.



Reisevorzelt Classic als Sonnendach.

## -ZUBEHÖR-

### Sturmsicherung Herzog

Sicherer Stand bei Wind und Wetter. Sicher ist sicher! Dieses extrem robuste Abspannband sichert Ihr Zelt bei starkem Wind. Das Sturmband wird an den Seiten der Vorderwand eingeklipst, ohne das seitliche Vordachgestänge zu belasten. Durch den Einsatz einer zusätzlichen Feder, wird die Zugbelastung auf Gurt und Zelt deutlich gedämpft. Eine lohnende Investition in die Sicherheit Ihres Zeltes. Das Sturmband ist passend für alle Herzog Vorzelte mit Clip-Vorrüstung.



### Bestehend aus:

3 Stück **Gurtband** ca. 40 mm breit, mit Gurtclip;  
3 verzinkte **Spezial-Heringe** ca. 38 cm lang;  
3 **Spiralfedern** ø ca. 18 mm; **Spannschlaufe** mit Schliesse. **070/925 64,90**



### Seitenanbau Classic

Seitenanbau rechts. Anbringung mit Doppelkeder-schienen, so dass die Seitenwand als Trennwand stehen bleiben kann. Maße (B x T): 240 x 120 cm; Packmaß: 121 x 38 x 31 cm; Gewicht: 23 kg **070/250 555,-**

Gr.	Umlauf	Gewicht	Art-Nr.	
02	711 – 750 cm	38 kg	070/360	823,-
03	751 – 790 cm	40 kg	070/361	896,-
04	791 – 830 cm	42 kg	070/362	958,-
05	831 – 870 cm	44 kg	070/363	998,-
06	871 – 910 cm	53 kg	070/364	1.056,-
07	911 – 950 cm	54 kg	070/365	1.107,-
08	951 – 990 cm	55 kg	070/366	1.185,-
09	991 – 1030 cm	56 kg	070/367	1.262,-
10	1031 – 1070 cm	57 kg	070/368	1.305,-

### ZUBEHÖR

Ab Größe 8 empfehlen wir 2 zusätzliche Orkanstützen (610/026). Easy-Clip-Halter gegen Aufpreis.





### Reisevorzelt Jubilee 40

# ab 1.140,-



## NEU

Modernes und frisches Reisevorzelt.

Zelttiefe: 240 cm/270 cm

## Reisevorzelt Jubilee 40



Das typische Reisevorzelt Jubilee 40 präsentiert sich in zwei unterschiedlichen Zelttiefen. Mit der modernen, frischen und zeitgemäßen Farbgebung werden Sie an Ihrem Urlaubsort stauende Blicke auf sich ziehen. Mit hochgezogenem Spritz- und Erdstreifen aus hochwertigem, beidseitig kunststoffbeschichtetem Polyestergewebe, wetterecht und komplett abwaschbar. Die Fensterfolien absorbieren ca. 90 % der UV-Strahlung.

**Vorderwand:** teilbar und herausnehmbar; zur Veranda abklappbar, hochrollbare Tür links der Mitte; Fenster mit Gardinen ausgestattet; waagerechte Hohl säume unter den Fenstern zur Aufnahme von Sturmgestänge oder Verandastangen. Bei Größe 16 ist das linke Vorderwandfenster in 2 Fenster unterteilt.

### VORTEILE

- ✓ inklusive Gardinen
- ✓ Verandamöglichkeit
- ✓ große Fenster

**Seitenwände:** herausnehmbar; Eingangstür seitlich wegrollbar; waagerechte Hohl säume zur Aufnahme von Sturmgestänge; große Lüftungsfenster aus Moskitogaze mit Prägefaltenklappe (verschließbar durch Reißverschluss).

**Material:** Dach und Wände aus trailtex, außenseitig beschichtetes Polyestergewebe, atmungsaktiv, lichtecht und leicht

**Gestänge:** ø 25 mm Stahl

**Lieferumfang:** ø 25 mm Stahlgestänge, Abspannmaterial, Bodenschürze, Gardinen, Radkastenblende, Packtasche, Zelt



Seitenwände mit Eingangstür und herausnehmbar.



Auch als Sonnendach nutzbar.

### ZUBEHÖR

Wir empfehlen ab Größe 11 zwei zusätzliche Dachstangen, ab Größe 13 zwei zusätzliche Orkanstützen (ø 25 mm Alu).

**Sturmsicherung**  
**Frankana Freiko**      **070/926**      **42,95**

### Zelttiefe: 240 cm

Gr.	Umlauf	Gewicht	Art-Nr.	
11	851 – 880 cm	27 kg	075/504	1.140,-
12	881 – 910 cm	28 kg	075/505	1.205,-
13	911 – 940 cm	29 kg	075/506	1.285,-
14	941 – 970 cm	30 kg	075/507	1.335,-
15	971 – 1000 cm	31 kg	075/508	1.375,-
16	1001 – 1030 cm	33 kg	075/509	1.420,-

### Zelttiefe: 270 cm

Gr.	Umlauf	Gewicht	Art-Nr.	
11	851 – 880 cm	28 kg	075/510	1.195,-
12	881 – 910 cm	29 kg	075/511	1.260,-
13	911 – 940 cm	30 kg	075/512	1.350,-
14	941 – 970 cm	31 kg	075/513	1.400,-
15	971 – 1000 cm	32 kg	075/514	1.440,-
16	1001 – 1030 cm	34 kg	075/515	1.490,-



Saisonvorzelt Prestige

ab 1.059,-



Prestige – für alle, die mehr wollen...

Zelttiefe: 240 cm



## Saisonvorzelt Prestige



7-teiliges Vorzelt für alle, die mehr wollen. Außenliegender Erdstreifen, innen abspannbar, Sturmflaschen in der Vorderwand. Auch als Sonnendach nutzbar, da Seitenwände und Vorderwand herausnehmbar sind. Abgedeckte Reißverschlüsse. Passend auch für Fahrzeuge mit aerodynamischer Bugform.

**Vorderwand** aus 4 Teilen bestehend, herausnehmbar und zur Veranda abrollbar. Fenstersegmente mit blickdichten PVC-Klappen. Inkl. Gardinen im passenden Design, die Eingangstür kann links oder rechts von der Mitte platziert werden.

**Seitenwände** herausnehmbar. Das Gaze/Folienfenster ist durch lichtdurchlässige Prägefolienklappen verschließbar. Je eine Eingangstür.

**Dach** aus einem Stück hergestellt, mit verstärkten Gestängeösen, SHS-Dachkeder mit Gewebeummantelung, überschweifster Giebelnaht und verschließbaren Giebelentlüftungen, Vordachtiefe 18 cm.

**Material:** Das Zelt ist komplett aus abwaschbarem, wetterechtem, beidseitig PVC-beschichtetem Polyestergerewebe.

**Gestänge** (nicht im Lieferumfang): Gestänge bitte separat bestellen. Wir empfehlen zusätzlich 2 Dachhakenstangen (610/043) und 2 Orkanstützen (610/044).

**Lieferumfang:** Abspannmaterial, Bodenschürze, Gardinen, Radkastenblende, SHS Keder, Packtasche, Zelt

### VORTEILE

- ✓ als Sonnendach nutzbar
- ✓ rundum Verdunklung
- ✓ inklusive Vorderwandgardinen
- ✓ inklusive Packsack



Komplett abwaschbar und wetterecht!



Rundumschutz für noch mehr Privatsphäre.

### ZUBEHÖR



42,95



#### Sturmsicherung Frankana Freiko

Die Abspannung erfolgt über eine stabile Zugfeder, welche die Spannung des Gurts reguliert. Ein Eisenhering gibt den nötigen Halt. Bei Sturmdächern ohne Überstand wird die Öse des Gurtbandes über den Dorn des Zeltgestänges gelegt. Länge: 280 cm; 100 % Polyester.

**Im Set:** 2 geöste Gurtbänder, 2 Entlastungsfedern, Schnallen, Scheuerschutz und 2 Heringe.

**Passend für:** Lux, Prestige, Jubilee, Lago, Rhön DC und Feldberg. **070/926 42,95**

#### Gestänge Prestige

Ab Größe 11 empfehlen wir 2 Dachhakenstangen und 2 Orkanstützen.

Stahl ø 25 mm **610/069 149,-**

**Orkanstütze 610/044 19,50**

**Dachhakenstange 610/043 19,50**

**Schlafkabine Luxus 070/579 99,95**

Gr.	Umlauf	Gewicht	Art-Nr.	
10	881 – 905 cm	29 kg	070/090	1.059,-
11	906 – 930 cm	30 kg	070/091	1.089,-
12	931 – 955 cm	31 kg	070/092	1.099,-
13	956 – 980 cm	32 kg	070/093	1.139,-
14	981 – 1005 cm	33 kg	070/094	1.149,-
15	1006 – 1030 cm	34 kg	070/095	1.179,-
16	1031 – 1055 cm	35 kg	070/096	1.215,-



## Reisevorzelt Veneto

ab 1.185,-



Das preisgünstige Vorzelt.

Zelttiefe: 240 cm



## Reisevorzelt Veneto

Dieses 5-teilige Vorzeltmodell bietet alles, was Sie für den Alltag im Campingurlaub benötigen: alle wichtigen Ausstattungsdetails wie bei den „Großen“ und langjährig bewährte Materialien aus dem Hause TenCate. Fünf einzelne Zeltteile (Dach, zwei Seiten- und zwei Vorderwandelemente) sind einfach zu handhaben und für die Reise optimal zu verstauen. Entsprechend unkompliziert ist der Aufbau und Abbau.

**Vorderwand** außenseitig beschichtet für ein angenehmes Raumklima. Die Tür der Vorderwand ist entweder links von der Mitte oder ganz rechts nutzbar. Vorderwand zu einer Veranda abklappbar. Schwere Reißverschlüsse.

Beide **Seitenwände** mit Eingangstüren. Beide Seitenwandfenster mit Gazefenster für eine optimale Belüftung. Mit zusätzlicher wetterfester Folienabdeckung. Seitenwandreißverschlüsse geschützt durch Stoffabdeckungen.

**Dach** innen dekorativ bedruckt. Reduzierte Schwitzwasserbildung. Ohne Naht.

**Material:** Vorderwand und Seitenwand aus außenseitig beschichtetem TC-Touring 180. Dach aus außenseitig (Dach metallic) beschichtetem TC-Touring 240.

**Gestänge:** ø 25 x 1 mm Stahlrohr – bereits ab Gr. 10 mit 5 Dachstangen und 5 Aufstellstangen ausgestattet.

**Lieferumfang:** Abspannmateriale, Bodenschürze, Gardinen, Radkastenblende, Sturmbandlaschen, Gestänge, Zelt



Rechte Vorderwand als Veranda.

## VORTEILE

- ✓ variable Vorderwand
- ✓ inklusive Gardinen
- ✓ inklusive Radabdeckung
- ✓ inklusive Gestänge



Rechte Vorderwand und rechte Seitenwand entnommen.



Vordereingang nach rechts versetzt.

## ZUBEHÖR

## Spann- und Firststab

Der teleskopierbare Spann- und Firststab dient der Aussteifung von Vordächern.

610/028

14,75

## Sturmsicherungs-paket

**Herkömmliche**, über dem Zelt liegende Sturmgurte können durch **Scheuern** das Dachgewebe **beschädigen**. Angenähte Sturmsicherungen belasten die Naht- und Gewebebereiche unnötig. Das Sturmsicherungspaket sichert das Vorzelt am Gestängedorn der Eckwinkel, einem der stabilsten Punkte eines Vorzeltes. Die Abspannung erfolgt mit schweren Gewebegurten und robusten Ankerheringen. Die Stahl-Spiralfeder gleicht durch Windböen hervorgerufene Reiß- und Zugkräfte aus. **610/321 47,-**



Gr.	Umlauf	Gewicht	Art-Nr.	
8	824 – 849 cm	37 kg	070/650	1.185,-
9	850 – 876 cm	37,6 kg	070/651	1.215,-
10	877 – 897 cm	46,1 kg	070/652	1.265,-
11	898 – 917 cm	46,5 kg	070/653	1.285,-
12	918 – 938 cm	47,1 kg	070/654	1.310,-
21	939 – 958 cm	47,7 kg	070/655	1.320,-
13	959 – 977 cm	48,1 kg	070/656	1.375,-
31	978 – 1001 cm	48,8 kg	070/657	1.395,-
14	1002 – 1025 cm	49,5 kg	070/658	1.435,-



Reisevorzelt Bodensee

ab 1.089,-



Hohe Funktionalität und Ausstattung!

Zelttiefe: 240 cm



## Reisevorzelt Bodensee

Das Bodensee ist ein tolles Reisezelt. Die hohe Funktionalität und Ausstattung machen Ihre nächste Urlaubsreise zum absoluten Vergnügen. 4 Eingangsmöglichkeiten in der Vorderwand, Verandafunktion, Air-Vent-Fenster und Dauercamperabspannung (15 cm äußerer Erdstreifen, 35 cm innerer Erdstreifen) sind 4 der vielen Merkmale. Dazu noch die tolle Optik und 3 Jahre Garantie, wir sagen: viel Spaß!

**Vorderwand** teilbar und halbseitig zur Veranda abklappbar, Verandastange (optional).

**Vorderwand und Seitenwände** haben Eingangstüren und sind herausnehmbar. Vorder- und Seitenwandfenster sind mit Gardinen ausgestattet. Vario-Eck zum Ausgleich der Bug-schrägen.

**Dach** mit verschließbarer Giebelhochentlüftung und Hohlsäulen im Vordach für das Vordachgestänge.

**Material:** Dach aus beidseitig beschichtetem Polyester material (PVC), Vorderwand und Seitenwände aus Airtex-Gewebe, Spritzschutz und Erdstreifen aus beidseitig PVC-beschichtetem Polyestergewebe.

**Gestänge:** nicht im Lieferumfang enthalten, bitte separat bestellen!

**Lieferumfang:** Abspannmaterial, Bodenschürze, Gardinen, No-Screw-Böckchen, Radkastenblende, Packtasche, Zelt

3 Jahre  
Garantie



### VORTEILE

- ✓ inklusive Gardinen
- ✓ herausnehmbare Vorder- und Seitenwände
- ✓ inklusive gerade Radblende und Windschutz



verschließbare Giebelhochentlüftung



Gestänge (nicht inklusive)

Gr.	Umlauf	Gewicht	Art-Nr.	
05	841 – 875 cm	22 kg	075/001	1.089,-
06	876 – 910 cm	23 kg	075/002	1.129,-
07	911 – 945 cm	24 kg	075/003	1.179,-
08	946 – 980 cm	25 kg	075/004	1.229,-
09	981 – 1015 cm	26 kg	075/005	1.279,-
10	1016 – 1050 cm	27 kg	075/006	1.339,-
11	1051 – 1085 cm	28 kg	075/007	1.389,-
12	1086 – 1120 cm	29,5 kg	075/008	1.439,-
13	1121 – 1155 cm	31 kg	075/009	1.499,-
14	1156 – 1191 cm	32,5 kg	075/010	1.569,-
15	1192 – 1227 cm	35 kg	075/011	1.649,-



Bietet Platz für die ganze Familie.

Vorderwand zur Veranda abrollbar.

### ZUBEHÖR

Ab Größe 11 empfehlen wir 2 Dachhakenstangen und 2 Orkanstützen.

#### Gestänge Prestige

Aluminium ø 28 mm 610/069-1 222,50  
Stahl ø 25 mm 610/069 149,-

#### Gestänge

Zwischenstück 610/052 14,25



Reisevorzelt Luxor Air

ab 1.899,-

NEU

StarCamp



Luxus für den Campingplatz.

Zelttiefe: 280 cm



## Reisevorzelt Luxor Air

airtube

Das erste volleingezogene Luftschlauch-Vorzelt mit einer Tiefe von 270 cm. Speziell entwickelt, um vor Ihrem Wohnwagen einen großen, luxuriösen Wohnraum mit viel Tageslicht zu schaffen. Wetterfest, mit versiegelten Nähten und doppeltem Faulstreifen. Optional kann das Vorzelt an der gewünschten Seitenwand mit einem Anbau erweitert werden.

**Vorderwand:** mit abgedeckten Reißverschlüssen für optimalen Schutz. Klarsichtfolienfenster mit Gardinen. Fenster können zur Veranda abgeklappt werden. Vorderwände sind tauschbar. Daraus ergeben sich 4 Türmöglichkeiten.

**Seitenwände:** mit abgedeckten Reißverschlüssen. Seitenwände können dank Reißverschluss komplett herausgenommen und getauscht werden. Somit können die Lüftungsfenster nach vorn oder zum Wohnwagen hin gesetzt werden. Klarsichtfolienfenster mit Gardinen, für noch mehr Privatsphäre.

**Material:** aus extra starkem KlimaTex Polyestergerewebe, PU-beschichtet.

**Gestänge:** Airtube.

**Lieferumfang:** Abspannmateriale, Airtube, Doppelhubpumpe, Gardinen, Packtasche, Zelt

### VORTEILE

- ✓ volleingezogen
- ✓ Verandaeffekt
- ✓ inklusive Gardinen
- ✓ rundumlaufendes Vordach



Frische Luft im Vorzelt dank Verandaeffekt.

### ZUBEHÖR

NEU

Die ideale Erweiterung für Ihr Vorzelt!



499,-

#### Anbau Luxor Air

Anbau für das Reisevorzelt Luxor Air. Einfach den Anbau mithilfe des Reißverschlusses an einer beliebigen Seitenwand mit dem Vorzelt verbinden.

Material: KlimaTex; Maße (B x H x T): 220 x 175 x 220 cm; Packmaß: 61 x 25 x 24 cm; Gewicht: 6 kg

075/588 499,-

Gr.	Umlauf	Gewicht	Art-Nr.	
9	850 – 875 cm	35,8 kg	075/566	1.899,-
10	875 – 900 cm	37 kg	075/567	1.999,-
11	900 – 925 cm	37,7 kg	075/568	2.029,-
12	925 – 950 cm	38,4 kg	075/569	2.079,-
13	950 – 975 cm	39,1 kg	075/570	2.169,-
14	975 – 1000 cm	41,6 kg	075/571	2.229,-
15	1000 – 1025 cm	42,8 kg	075/572	2.319,-
16	1025 – 1050 cm	43,5 kg	075/573	2.369,-
17	1050 – 1075 cm	44,2 kg	075/574	2.449,-
18	1075 – 1100 cm	44,9 kg	075/575	2.479,-
19	1100 – 1125 cm	45,1 kg	075/576	2.499,-



StarCamp



Reisevorzelt Octavia Air  
ab 1.499,-

Flexibel erweiterbarer Platz für die ganze Familie.

Zelttiefe: 240 cm

## Reisevorzelt Octavia Air

airtube

Das ganz eingezogene Luftschlauch-Vorzelt bietet in der modernen Rundform ein tolles Bild auf dem Campingplatz und ist die Sensation wo immer man diesem Vorzelt begegnet. Unheimlich stabil, extrem schnell aufgebaut und perfekt auf die Wohnwagenformen abgestimmt lässt es das Herz jedes Campers höher schlagen. Hier ist der Urlaubsgewinn schon beim Aufbau mit eingeplant. Das Octavia Air kann als Option mit Sonnendach und Anbau erweitert werden.

**Vorderwand** aus 2 Teilen, komplett herausnehmbar, mit Verandaeffekt. Je eine Tür links und rechts. Fenster mit Klarsichtfensterfolie. Hochentlüftung.

**Seitenwände** komplett herausnehmbar mit Tür. Gazefenster, durch eine Klarsichtfolienklappe mit Reißverschlüssen verschließbar.

**Dach** abgerundet für höhere Stabilität.

**Material:** Dach- und Seitenwandware aus extra starkem KlimaTex Polyestergewebe, PU-beschichtet.

**Gestänge:** Airtube.

**Lieferumfang:** Abspannmaterial, Airtube, Gardinen, Windschutzblende, Packtasche, Zelt

### VORTEILE

- ✓ volleingezogen
- ✓ optional erweiterbar
- ✓ Verandaeffekt



10000 mm

### ZUBEHÖR



#### Anbau Octavia Air

Erweitern Sie Ihr Reisevorzelt Octavia Air mit dem Anbau, um noch mehr Stauraum zu bekommen. Einfache und stabile Befestigung mittels Reißverschluss. Gestänge: Airtube. Maße (BxHxT): 220 x 185 x 150 cm; Packmaß: 61 x 24 x 22 cm; Gewicht: 7 kg **075/345 499,-**

#### Sturmabspannung Safe Lock

Für alle StarCamp und Dorema Vorzelte und Sonnendächer, die mit den dafür benötigten Steckschnallen ausgerüstet sind. Lieferumfang: 2 Heringe (38 cm), 2 Federn und 2 verstellbare Gurtbänder. Inhalt: 2 Stück **075/347 28,95**

#### Elektrische Luftpumpe De Luxe

Hat eine Abschaltautomatik für den vorgeschriebenen Fülldruck. Geeignet für 230 V, 12 V-DC und Akkubetrieb. Maße (BxHxT): 17,2 x 15,4 x 28,2 cm; Gewicht: 6,5 kg **075/346 295,-**



#### Sonnendach Octavia Air

Erweitern Sie Ihr Reisevorzelt Octavia Air um ein Sonnendach und sorgen sie so für noch mehr Platz im Schatten oder bei Regen im Trockenen. Es wird durch ein Kunststoff-Verbindungsprofil am Vorzelt befestigt. Aluminiumgestänge im Lieferumfang enthalten. Material: TenCate All Season 70 % PES und 30 % PVA mit außenseitiger Beschichtung.

Gr.	Umlauf	Gewicht	Art-Nr.	
9	850 – 875 cm	30 kg	075/323	1.499,-
10	875 – 900 cm	32 kg	075/324	1.569,-
11	900 – 925 cm	33,4 kg	075/325	1.599,-
12	925 – 950 cm	34,7 kg	075/326	1.689,-
13	950 – 975 cm	36 kg	075/327	1.749,-
14	975 – 1000 cm	37,7 kg	075/328	1.849,-
15	1000 – 1025 cm	39,1 kg	075/329	1.949,-
16	1025 – 1050 cm	40,6 kg	075/330	1.999,-
17	1050 – 1075 cm	42 kg	075/331	2.069,-
18	1075 – 1100 cm	43,4 kg	075/332	2.129,-
19	1100 – 1125 cm	45 kg	075/333	2.199,-

Gr.	Gewicht	Art-Nr.	
9	3,4 kg	075/334	465,-
10	3,6 kg	075/335	479,-
11	3,7 kg	075/336	489,-
12	3,9 kg	075/337	499,-
13	4,1 kg	075/338	515,-
14	4,3 kg	075/339	529,-
15	4,5 kg	075/340	539,-
16	4,7 kg	075/341	559,-
17	4,9 kg	075/342	575,-
18	5,1 kg	075/343	599,-
19	5,3 kg	075/344	610,-





Reisevorzelt Pluto

ab 1.899,-

**Westfield**  
Top Quality Concept

Mehr Infos?  
Das Bördbuch **i**



Der ideale Begleiter für alle Saison- und Familiencamper.

Zelttiefe: 250 cm



## Reisevorzelt Pluto

Das vollgezeichnete Vorzelt mit Advanced Air System® (AAS) ist der ideale Begleiter für alle Saisoncamper. Die Luftkammern werden über einen einzigen Punkt mit Luft befüllt, somit ist ein einfacher und schneller Aufbau des Vorzeltes gegeben. Eine Dauerventilation sowie reflektierende Abspanngurte runden das Vorzelt ab. Die innenliegenden Fensterabdeckungen sind mit Reißverschluss versehen. Die Ecken des Vorzeltes an der Anschlussseite an den Wohnwagen sind mit Vario-Ecken ausgerüstet und sorgen somit für eine bessere Passform des Vorzeltes.

**Vorderwand** mit Panoramafenster sorgt für viel Licht im Vorzelt. Die Fenster mit Moskitonetzeinsatz können jeweils als Tür genutzt oder komplett aufgerollt werden, sodass das Vorzelt als Veranda nutzbar ist.

**Seitenwände** mit Klarsichtfenster mit Moskitonetz sowie Seitentüren links und rechts austauschbar.

**Material:** Komplettes Zelt aus dem Spezialstoff HydroTech®. Beidseitig beschichtet, spezielle UV-beständige PU-Beschichtung, schützt vor Witterungseinflüssen.

**Gestänge:** Advanced Air System® (AAS), ab Größe 11 inklusive Sturmgestänge.

**Lieferumfang:** Abspannmateriale, Airtube, Bodenschürze, Luftpumpe, Moskitonetz, Radkastenblende, Verandastange, Packtasche, Zelt

### VORTEILE

- ✓ Verandaeffekt
- ✓ vollgezeichnetes Luftvorzelt
- ✓ leichter und einfacher Aufbau



gemütlicher Innenraum



Reisevorzelt Pluto mit Panoramafenstern.

UV 50+

airtube

### ZUBEHÖR

9,95



#### Distanz Set

Distanzstück zum Ausgleich von Unebenheiten in der Natur. Inhalt: 4 Stück; Maße(HxØ): 3x16 cm; Gewicht: 2,3 kg **075/463 9,95**

#### Sturmgestänge Pluto

Das Luft Vorderwand-Stützgestänge gibt Ihrem Reisevorzelt Pluto extra Sicherheit. Maße(LxØ): 180x10 cm **075/314 89,90**

Gr.	Umlauf	Gewicht	Art-Nr.	
8	945 – 980 cm	39 kg	075/225	1.899,-
9	981 – 1015 cm	40 kg	075/226	1.999,-
10	1016 – 1050 cm	41 kg	075/227	2.049,-
11	1051 – 1085 cm	42 kg	075/422	2.099,-



Dauervorzelt Rhön DC

ab 1.399,-



Unser Zelt für den anspruchsvollen Dauer- oder Saisoncamper.

Zelttiefe: 240 cm

## Dauervorzelt Rhön DC

Unser Voll-PVC Vorzelt für den anspruchsvollen Dauer- oder Saisoncamper oder den qualitäts- und komfortbewussten Camper. Ringsum Fensterklappen aus Planenstoff. Schwere und abgedeckte Reißverschlüsse. Doppelte Gardinenleiste und Gardinen mit Rollenaufhängung sowie doppelter Erdstreifen. Hohlsaumtaschen im Vordach. Klettbandkanäle für Sturmfestigkeit. Passend auch für Fahrzeuge mit aerodynamischer Bugform (Knaus, Bürstner, Eifelland usw.)

**Vorderwand** bestehend aus 4 Teilen. Jedes Teil ist einzeln herausnehmbar. Verandamöglichkeit. Alle Fenster sind mit Fensterklappen verschließbar. Die Vorderwandtür kann links oder rechts der Mitte eingesetzt werden. Tür hochrollbar. Klettbandkanal unter den Fenstern.

**Seitenwände** herausnehmbar mit je einer Tür. Gaze-Folienfenster mit klarer Folienklappe und Fensterklappe. Klettbandkanal unter den Fenstern.

**Dach** ohne Ansetznaht. Abgedeckte Giebellüftungen mit überschweifster Giebelsnaht, Keder für Regenrinne und Dachüberstand von 18 cm.

**Material:** Vorderwand, Seitenwände und Dach aus abwaschbarem PVC-beschichtetem Planenstoff.

**Gestänge:** nicht im Lieferumfang enthalten, bitte separat bestellen!

**Lieferumfang:** Abspannmaterial, Bodenschürze, Gardinen, Radkastenblende, SHS Keder, Packtasche, Zelt

### VORTEILE

- ✓ Verandamöglichkeit
- ✓ inkl. Vorderwand-Gardinen
- ✓ inkl. Packsack & Bodenschürze



Für mehr Privatsphäre!



## ZUBEHÖR



42,95



### Sturmsicherung Frankana Freiko

Die Abspannung erfolgt über eine stabile Zugfeder, welche die Spannung des Gurts reguliert. Ein Eisenhering gibt den nötigen Halt. Bei Sturmdächern ohne Überstand wird die Öse des Gurtbandes über den Dorn des Zeltgestänges gelegt. Länge: 280 cm; 100 % Polyester.

**Im Set:** 2 geöste Gurtbänder, 2 Entlastungsfedern, Schnallen, Scheuerschutz und 2 Heringe.

**Passend für:** Lux, Prestige, Jubilee, Lago, Rhön DC und Feldberg. **070/926 42,95**

### Seitenwandgardinen

Verschönern Sie Ihr Urlaubsdomizil mit ansprechenden Gardinen und bewirken Sie eine wohlige Atmosphäre ganz wie daheim. Schützt auch vor unerwünschten Einblicken. Im Lieferumfang befinden sich 4 Gardinen.

Gewicht: 0,8 kg **070/409 69,-**

**Fenstermarkise Rhön 071/004 69,-**

### Gestänge

Das Gestänge besteht aus je 5 Dach- und Stützstangen. Material: Stahl; ø 25 mm

**610/060 240,-**

Gr.	Umlauf	Gewicht	Art-Nr.	
09	856 – 880 cm	35 kg	070/210	1.399,-
10	881 – 905 cm	36 kg	070/211	1.439,-
11	906 – 930 cm	37 kg	070/212	1.489,-
12	931 – 955 cm	38 kg	070/213	1.529,-
13	956 – 980 cm	39 kg	070/214	1.539,-
14	981 – 1005 cm	40 kg	070/215	1.569,-
15	1006 – 1030 cm	41 kg	070/216	1.615,-
16	1031 – 1055 cm	42 kg	070/217	1.635,-
17	1056 – 1080 cm	43 kg	070/218	1.655,-



Dauervorzelt Finland

ab 1.139,-

NEU



Perfektes Preis-Leistungs-Verhältnis!

Zelttiefe: 240 cm/280 cm



## Dauervorzelt Finland

Das 5-teilige Dauervorzelt Finland hat ein erstklassiges Preis-Leistungs-Verhältnis. Unter allen Fenstern befinden sich Sturmleisten und Hohlsäume. Die Fenster sind mit Gardinen ausgestattet und die Fensterklappen lassen sich seitlich und vorne mit Reißverschluss verschließen. Das Vorzelt ist mit einem Spezialkeder zur Aufnahme der schraublosen Halteböckchen (nicht im Lieferumfang enthalten) ausgestattet. Mit doppeltem Erdstreifen, Sturmgurtclip und Vario-Ecke, die sich an den Wohnwagen anpasst.

**Vorderwand** 2-teilig, gegeneinander austauschbar. Zur Veranda abklappbar. Eingang hoch- und wegrollbar. Mit Klett und Flausch für Senkrechthaltung. Verschließbare Dauerhochentlüftung.

**Seitenwände** mit Gaze-Fenster mit klarer und dunkler Abdeckung. Seitlicher Keder zum Anbringen einer Regenrinne. Keder zur Erkeranbringung an der rechten Seite.

**Dach:** Hohlsäume im Vordach zur Aufnahme der Vordachspannstangen

**Material:** Dach, Seiten-/Vorderwand und Erdstreifen aus PVC

**Gestänge:** ø 25 mm Stahl bestehend aus: 5 Dachstangen, 3 Orkanstützen, Vordachgestänge

**Lieferumfang:** ø 25 mm Stahlgestänge, Abspannmaterial, Bodenschürze, Gardinen, Packtasche, Zelt

### VORTEILE

- ✓ inklusive Gardinen
- ✓ Verandaeffekt
- ✓ optional erweiterbar



## ZUBEHÖR

NEU

### Erker

Erker für die Vorzelte Grönland und Finland. Er wird mittels Doppelkederprofil mit dem Zelt verbunden. Mit abdunkelbarem Fenster vorne und seitlichem, hochrollbarem Eingang. Gestänge: 25 mm Stahl, inkl. mittlerer Dachstrebe und Bügelfüßen. Material: PVC Polyvinylchlorid; Maße (BxHxT): 140x200x215 cm; Packmaß: 120x40x40 cm; Gewicht: 24 kg **075/595 449,-**



### Stahlgestänge 32 mm

Bei hoher Beanspruchung des Zelttes, z. B. durch Wind oder Dachlasten, empfiehlt sich ein stärkeres Stahlgestänge. Gegen Aufpreis erhalten Sie statt des 25 mm Stahlgestänges ein 32 mm Stahlgestänge (Zusatzgewicht: 20 kg). **075/564 199,95**

**Sturm-Abspannset 070/927 24,95**

Zelttiefe: 240 cm

Gr.	Umlauf	Gewicht	Art-Nr.	
04	806 – 840 cm	55 kg	075/542	1.139,-
05	841 – 875 cm	57 kg	075/543	1.149,-
06	876 – 910 cm	59 kg	075/544	1.169,-
07	911 – 945 cm	61 kg	075/545	1.189,-
08	946 – 980 cm	63 kg	075/546	1.219,-
09	981 – 1015 cm	65 kg	075/547	1.239,-
10	1016 – 1050 cm	67 kg	075/548	1.269,-
11	1051 – 1085 cm	69 kg	075/549	1.299,-
12	1086 – 1120 cm	71 kg	075/550	1.319,-
13	1121 – 1155 cm	73 kg	075/551	1.349,-
14	1156 – 1190 cm	75 kg	075/552	1.379,-

Zelttiefe: 280 cm

Gr.	Umlauf	Gewicht	Art-Nr.	
04	806 – 840 cm	58 kg	075/553	1.339,-
05	841 – 875 cm	60 kg	075/554	1.359,-
06	876 – 910 cm	62 kg	075/555	1.379,-
07	911 – 945 cm	64 kg	075/556	1.399,-
08	946 – 980 cm	66 kg	075/557	1.429,-
09	981 – 1015 cm	68 kg	075/558	1.449,-
10	1016 – 1050 cm	70 kg	075/559	1.469,-
11	1051 – 1085 cm	72 kg	075/560	1.499,-
12	1086 – 1120 cm	74 kg	075/561	1.529,-
13	1121 – 1155 cm	76 kg	075/562	1.559,-
14	1156 – 1190 cm	78 kg	075/563	1.589,-



Dauervorzelt Grönland

ab 1.719,-

Mit 5 angenähten Sturmgurtclips.



Ein echtes Anpassungswunder!

Zelttiefe: 240 cm/280 cm



## Dauervorzelt Grönland

Ideales Vorzelt für alle Dauercamper. Unter allen Fenstern befinden sich außen Sturmleisten sowie Hohlsäume auf der Innenseite. Die Fenster sind mit Gardinen ausgestattet. Das Zelt besitzt 3 Dachkanäle, einen Spezialkeder zur Aufnahme von schraublosen Halteböckchen (nicht im Lieferumfang enthalten) und einen seitlichen Keder für eine Regenrinne. Die vorhandene Vario-Ecke passt sich an den Wohnwagen an. Der doppelte Erdstreifen mit angenähmtem Keder zwischen den Faulstreifen ermöglicht es, spezielle Abspannhaken nach Wunsch zu verschieben.

**Vorderwand** 4-teilig, ab Größe 11 6-teilig, alle Teile gegeneinander austauschbar. Zur Veranda abklappbar. Eingang hochrollbar mit zwei zusätzlichen Reißverschlüssen für normale Türbreite (80 cm). Senkrechte Klettkanäle. Verschließbare Hochentlüftung.

**Seitenwände** 2-teilig, alle Teile gegeneinander austauschbar (1 x Tür, 3 x Fenster), Fenster 1/2 Gaze, 1/2 Folienfenster, darüber dunkle Abdeckung. Verandamöglichkeit. Senkrechte Klettkanäle.

**Dach** mit 3 Dachkanälen zur Aufnahme der Dachstangen mit Klettband. Hohlsäume im Vordach zur Aufnahme der Vordachspannstangen.

**Material:** Dach, Seiten-/Vorderwand und Erdstreifen aus abwaschbarem und pflegeleichtem PVC.

**Gestänge:** ø 32 mm Stahlgestänge: 5 Dachstangen, 5 Aufstellstangen, Vordachgestänge.

**Lieferumfang:** ø 32 mm Stahlgestänge, Abspannmateriale, Bodenschürze, Gardinen, Radkastenblende, Packtasche, Zelt

### ZUBEHÖR

#### Sturmpaket Grönland

**NEU**

Einfach in die vorgesehenen Hohlsäume am Vorzelt einziehen. Dadurch werden die Wände fest mit dem Gestänge verbunden. Die Zeltwände werden weniger vom Wind eingedrückt und das Zelt steht stabil. Durch 4 zusätzliche Dachstangen wird der Stangenabstand nochmal halbiert. Dadurch sinkt die Gefahr eines Wassersacks bei Starkregen.

**Lieferumfang:** ø 25 mm und 32 mm Stahl Dachstangen und Schellen für ø 32 mm Stahlgestänge.

075/531 299,-

Erker 075/595 449,-

Zelttiefe: 240 cm

Gr.	Umlauf	Gewicht	Art-Nr.	
05 <b>NEU</b>	841 – 875 cm	70 kg	075/521	1.719,-
06 <b>NEU</b>	876 – 910 cm	72 kg	075/522	1.729,-
07	911 – 945 cm	74 kg	075/382	1.759,-
07,5	930 – 964 cm	75 kg	075/383	1.769,-
08	946 – 980 cm	76 kg	075/384	1.779,-
08,5	965 – 999 cm	77 kg	075/385	1.799,-
09	981 – 1015 cm	78 kg	075/386	1.809,-
09,5	1000 – 1034 cm	79 kg	075/387	1.819,-
10	1016 – 1050 cm	80 kg	075/388	1.829,-
10,5 <b>NEU</b>	1035 – 1069 cm	81 kg	075/523	1.849,-
11	1051 – 1085 cm	82 kg	075/389	1.859,-
12	1086 – 1120 cm	84 kg	075/390	1.879,-
13 <b>NEU</b>	1121 – 1155 cm	86 kg	075/524	1.909,-
14 <b>NEU</b>	1156 – 1190 cm	88 kg	075/525	1.929,-

Zelttiefe: 280 cm

Gr.	Umlauf	Gewicht	Art-Nr.	
05 <b>NEU</b>	841 – 875 cm	72 kg	075/526	1.919,-
06 <b>NEU</b>	876 – 910 cm	74 kg	075/527	1.939,-
07	911 – 945 cm	76 kg	075/391	1.959,-
07,5	930 – 964 cm	77 kg	075/392	1.969,-
08	946 – 980 cm	78 kg	075/393	1.989,-
08,5	965 – 999 cm	79 kg	075/394	1.999,-
09	981 – 1015 cm	80 kg	075/395	2.009,-
09,5	1000 – 1034 cm	81 kg	075/396	2.019,-
10	1016 – 1050 cm	82 kg	075/397	2.039,-
10,5 <b>NEU</b>	1035 – 1069 cm	83 kg	075/528	2.049,-
11	1051 – 1085 cm	84 kg	075/398	2.059,-
12	1086 – 1120 cm	86 kg	075/399	2.089,-
13 <b>NEU</b>	1121 – 1155 cm	88 kg	075/529	2.109,-
14 <b>NEU</b>	1156 – 1190 cm	90 kg	075/530	2.139,-



Dauervorzelt Feldberg DC

ab 1.909,-

NEU



Unser Dauerbrenner bei Dauercampern!

Zelttiefe: 240 cm



## Dauervorzelt Feldberg DC

Das 7-teilige Vorzelt, ideal für den Dauercamper, zeichnet sich durch eine umfangreiche Ausstattung und hervorragende Verarbeitung aus. Der Planenstoff ist abwaschbar und somit pflegeleicht. Dieses Vorzelt aus der Frankana Freiko Zeltkollektion inklusive Gerüst ist super funktionell und durchdacht.

**Vorderwand** aus 4 Teilen bestehend, herausnehmbar und zur Veranda abrollbar. Tür hochrollbar. Mit Sturmflaschen innen, Sturmabspannleiste außen und abgedeckten Reißverschlüssen. Außenklappen aus Planenstoff.

**Seitenwände** komplett herausnehmbar. Gaze/Folienfenster mit Folienklappe und Außenklappe aus Planenstoff. Die Tür ist seitlich wegrollbar. Mit abgedeckten Reißverschlüssen.

**Dach** aus einem Stück gefertigt. Dachkeder mit Gewebeamantelung (für SHS-System). Überschweißte Giebelnaht, verstärkte Ösen und abgedeckte Giebellüftung. Hohlsaumlaschen im Vordach. 30 cm umlaufender Dachüberstand.

**Material:** Vorderwand, Seitenwände und Dach aus abwaschbarem und pflegeleichtem PVC-Planenstoff.

**Gestänge:** ø 25 mm Stahlgestänge, bestehend aus: 5 Dachstangen, 5 Stützstangen, Gerüst für den Dachüberstand.

**Lieferumfang:** ø 25 mm Stahlgestänge, Abspannmateriale, Bodenschürze, Gardinen, Radkastenblende, Packtasche, Zelt

### VORTEILE

- ✓ inklusive Vorderwand Gardinen
- ✓ pflegeleichter Planenstoff
- ✓ inkl. Gestänge



Sturmabspannleiste



abdeckbare Giebellüftung



Umlaufend komplett geschlossen.

Gr.	Umlauf	Gewicht	Art-Nr.	
11	906 – 930 cm	74 kg	075/428	1.909,-
12	931 – 955 cm	75 kg	075/429	1.939,-
13	956 – 980 cm	76 kg	075/430	1.949,-
14	981 – 1005 cm	77 kg	075/431	1.969,-
15	1006 – 1030 cm	78 kg	075/432	1.999,-
16	1031 – 1055 cm	79 kg	075/433	2.025,-
17	1056 – 1080 cm	80 kg	075/434	2.035,-
18	1081 – 1105 cm	86 kg	075/435	2.055,-

made in germany

### INFORMATION

Die passende Aufbauanleitung finden Sie unter [www.frankanafreiko.de!](http://www.frankanafreiko.de!)

### ZUBEHÖR

Ab Größe 17 empfehlen wir zusätzlich 2 Dachhakenstangen (610/113) und 2 Orkanstützen (610/044).

Dachhakenstange	610/113	21,95
Orkanstütze	610/044	19,50



42,95



### Sturmsicherung Frankana Freiko

Die Abspannung erfolgt über eine stabile Zugfeder, welche die Spannung des Gurts reguliert. Ein Eisenhering gibt den nötigen Halt. Bei Sturmdächern ohne Überstand wird die Öse des Gurtbandes über den Dorn des Zeltgestänges gelegt. Länge: 280 cm; 100 % Polyester.

**Im Set:** 2 geöste Gurtbänder, 2 Entlastungsfedern, Schnallen, Scheuerschutz und 2 Heringe.

**Passend für:** Lux, Prestige, Jubilee, Lago, Rhön DC und Feldberg. **070/926 42,95**



Dauervorzelt Allgäu

ab 1.899,-

Anbauhöhe: 235 – 250 cm

Zelttiefe: 250 cm



## Dauervorzelt Allgäu

Das freistehende, wetterfeste Vorzelt ist komplett aus PVC. Ein doppelter Erdstreifen mit angenehmem Keder ermöglicht es, spezielle Abspannhaken nach Wunsch zu verschieben. Hohlsäume am Vordach und innen unter den Fenstern sowie Sturmleisten unter allen Fenstern außen ermöglichen eine zusätzliche Gestänge-Montage (Sturmgestänge). Alle Fensterklappen lassen sich mit einem Reißverschluss verschließen. 3-seitiger Dachüberstand ca. 25 cm und 40 cm breite Überwurfleiste, längsseitig zur Fahrzeugwand. Mit 6 bereits montierten Sturmclips (Sturmgarde optional erhältlich).

**Vorderwand** 2-teilig, beide Teile sind gegeneinander austauschbar. Hochrollbare Eingangstüre, Moskitonetztür optional (075/449). Senkrechte Klettkanäle ermöglichen weitere Fixierung des Gestänges und auch ein schnelles Öffnen und Schließen.

**Seitenwände** sind gegeneinander austauschbar und verfügen über eine verschließbare Dauerhochentlüftung. Ein Seitenteil mit großem Gazefenster mit Klarsichtabdeckung, darüber Fensterklappe aus PVC. Ein Seitenteil mit einer seitlich anrollbaren Tür, Gaze, Klarsichtfolie und Fensterklappe aus PVC.

**Rückwand** besteht aus zwei Teilen, an ihr lassen sich mittels Reißverschluss Schaumstoffwulste anbringen. Die Rückwandhöhe kann man zwischen 235 – 250 cm variieren.

**Gestänge:** ø 32 mm Stahlgestänge (5 Dachstangen, 8 senkrechte Stangen, Vordachgestänge).

**Lieferumfang:** ø 32 mm Stahlgestänge, Abspannmaterial, Gardinen, Zelt

Alle Vorzelte, auch in Zelttiefe 300 cm, finden Sie unter [www.frankanafreiko.de](http://www.frankanafreiko.de)



Gr.	Maße (B x T)	Gewicht	Art-Nr.	
450	450x250 cm	110 kg	075/136	1.899,-
500	500x250 cm	115 kg	075/137	2.049,-
550	550x250 cm	120 kg	075/138	2.279,-
600	600x250 cm	130 kg	075/139	2.429,-
650 <b>NEU</b>	650x250 cm	135 kg	075/532	2.579,-

### VORTEILE

- ✓ freistehend und wetterfest
- ✓ doppelter Erdstreifen
- ✓ inklusive Gardinen



### Sturmpaket Allgäu **NEU**

Macht Ihr Dauerstandzelt noch stabiler, auch bei Wind. Das Zelt Allgäu hat unterhalb der Fensterinnenseite Hohlsäume für das optionale Sturmpaket. Wind von vorne und von der Seite kann besser abgefangen werden, da die Zeltwände weniger eingedrückt werden. Durch die 4 zusätzlichen Dachstangen wird der Stangenabstand nochmal halbiert, wodurch sich Wasser bei Starkregen nicht so leicht ansammeln kann.

**Material:** Stahlrohr 25 mm und 32 mm **075/538 299,-**

## ZUBEHÖR



### Regenrinne Allgäu

Die hochwertige Aluminium-Regenrinne wird am Vordachgestänge befestigt und gewährleistet das kontrollierte Abfließen des Regenwassers vom Pultdach. **Lieferumfang:** Regenrinne, Verbinder und Klemmen.

Für Typ	Gewicht	Art-Nr.	
Allgäu 450	5 kg	075/300	239,-
Allgäu 500	5,5 kg	075/301	249,-
Allgäu 550	6 kg	075/302	259,-
Allgäu 600	6,5 kg	075/303	269,-
Allgäu 650	7,5 kg	075/541 <b>NEU</b>	279,-

### Sturm-Abspannset

Das Sturmgurt-Set ist speziell für unsere Vorzelte Gar-misch, Allgäu, Grönland und Finnland, die mit den entsprechenden Laschen versehen sind (links/rechts an der Vorderwand und an den Seitenwänden vorn). Das Set besteht aus je zwei schweren Gewebe-Gurten, Spiralfedern und robusten Ankerheringen. Durch dieses Sturmgurt-Set bleibt das Zelt auch bei Starkwind fest verankert. Durch die Spiralfedern werden Bewegungen ausgeglichen und somit Zelthaut und Gestänge geschont. **070/927 24,95**







Ganzjahresteilzelt Kaprun DC – 280x180 cm

**ZUBEHÖR**

Sturmsicherung Herzog  
070/925



64,90



**Ganzjahresteilzelt Kaprun DC**

Anbauhöhe: 235 – 255 cm

Das hochwertige Winter- und Ganzjahreszelt von Herzog bietet viel Komfort auch im Winter. Eine extra hohe Brüstung schützt bei großen Schneehöhen.

**Vorderwand** je nach Größe ein bis zwei Fenster (ab Größe 280).

**Seitenwände:** in der linken und rechten Seitenwand ist jeweils eine Rundbogentüre mit Stalltür-Effekt. Ab der Größe 280 sind – wie abgebildet – zusätzlich zwei Reißverschlüsse zum Hochrollen bzw. zum Ausstellen eingnäht.

**Material:** Treviragewebe mit PVC-Beschichtung 450 g/m<sup>2</sup>.

**Gestänge:** ø 25 mm Stahlgestänge

**Lieferumfang:** Abspannmaterial, Gestänge, Packtasche, Zelt

Après-Ski in  
meinem Winterzelt.



Gr.	Maße (B x T)	Gewicht	Art-Nr.	
200	200x150 cm	22 kg	070/071	492,-
280	280x180 cm	24 kg	070/072	572,-
350	350x210 cm	28 kg	070/073	767,-
400	400x210 cm	32 kg	070/074	798,-



**Ganzjahresteilzelt Tessin**

Anbauhöhe: 235 – 255 cm

Sie lieben das Campen im Winter und brauchen eine Eingangsschleuse für Ihre Winter-Sport-Ausrüstung? Dann haben wir mit unserem Tessin genau das richtige. Die robusten Materialien sowie die gute Verarbeitung werden Sie begeistern. Freuen Sie sich auf Ihren nächsten Skiurlaub. Dach, Vorderwand und Seitenwände aus beidseitig beschichtetem Polyestergewebe, abwaschbar. Hintere Zelthöhe durch Abspannleitern einstellbar.

**Vorderwand und Seitenwände** haben außenliegende Erdstreifen mit Ösen an den wichtigen Punkten. Seiteneingang mit hohem Bogen-Reißverschluss.

**Vorderwand** mit großem Fenster und Gardine. Abspanndreiecke in der Vorderwand eingearbeitet.

**Material:** 100 % Polyester

**Gestänge:** ø 25 mm Stahl

**Lieferumfang:** Abspannmaterial, Andruckpolster, Andruckstangen, Andruckwulste, Gardinen, No-Screw-Böckchen, Gestänge, Packtasche, Zelt



Inklusive Andruckstangen und Andruckpolster.

Gr.	Maße (B x T)	Gewicht	Art-Nr.	
200	200x150 cm	19 kg	075/030	459,-
225	225x180 cm	21 kg	075/031	519,-
275	275x180 cm	23 kg	075/032	559,-



Ganzjahresteilzelt Zürich DC

ab 432,-



Gardinen nicht im Lieferumfang enthalten.



Gr. 150 – 240

### Ganzjahresteilzelt Zürich DC

Anbauhöhe: 235 – 255 cm

Vorzelt in solider Qualität. Das Modell Zürich ist schnell aufgebaut. Es besitzt den EasyClip Keder.

In der **Vorderwand** ist ein Zeltfenster eingenäht, bei den **Größen 240, 270 und 340** zwei. Die **Größen 270 und 340** haben eine hochrollbare Vorderwand und **Größe 340** wird mit einem ø 28 mm Dreibeingestänge geliefert.

In der linken und rechten **Seitenwand** ist jeweils eine Rundbogentür mit Stalltür-Effekt eingearbeitet.

Das überstehende **Dach** schützt Seiten- und Vorderwand. Die Dachnähte sind überschweißt. Sturmband-Vorrüstung.

**Material:** Treviragewebe mit PVC-Beschichtung 450 g/m<sup>2</sup>.

**Gestänge:** ø 25 mm Stahlrohr.

**Lieferumfang:** ø 25 mm Stahlgestänge, Abspannmateriale, Packtasche, Zelt



### ZUBEHÖR



**Sturmsicherung Herzog**  
070/925 64,90

79,-

#### Winterfunktionspaket

Für die Winterzelte Kaprun und Zürich. Die Andruckstangen mit dem Polster drücken das Zelt an die Wohnwagenwand für eine bessere Isolierung. Bestehend aus: 2 Andruckstangen und 2 Winter-Andruckpolstern. **070/041 79,-**



Da kommt gute Winterlaune auf!

Gr.	Maße (B x T)	Gewicht	Art-Nr.	
150	150x150 cm	21 kg	070/021	432,-
200	200x150 cm	23 kg	070/022	492,-
240	240x180 cm	24 kg	070/023	557,-
270	270x180 cm	25 kg	070/024	643,-
340	340x210 cm	29 kg	070/025	799,-



Teilzelt Fortuna II

335,-

Helfen Sie Ihrem Urlaubsglück auf die Sprünge!



offener Seiteneingang



geschlossen

### VORTEILE

- ✓ schneller Aufbau
- ✓ inklusive Gardinen



3000 mm



### Teilzelt Fortuna II

Anbauhöhe: 235 – 250 cm

Minimalismus am Zelt! Sie benötigen nur drei Zeltstangen, um Ihr Zelt richtig in Form zu bringen und sicher aufzubauen. Außen oder innen abspannbar, abgeschweißte Nähte, ausreichend Sturmabspannmöglichkeiten.

Die **Vorderwand** besitzt ein großes Klarfolienfenster und die eingenähten Gardinen schließen die Fenster von innen blickdicht.

**Seitenwände** mit großem Lüftungsfenster 1/2 Gaze, 1/2 Folie; herausnehmbar; mit Prägefolienklappe und einer seitlich wegrollbaren Tür, die Reißverschlüsse sind abgedeckt. Volumenreiche Schaumstoffwulste und Andruckstangen als Option lieferbar.

**Material:** 150D Polyester Oxford, beschichtet.

**Gestänge:** ø 22 mm und 25 mm Stahl

**Lieferumfang:** ø 22 mm Stahlgestänge, ø 25 mm Stahlgestänge, Abspannmateriale, Gardinen, Packtasche, Zelt

Maße (L x B): 250 x 280 cm; Packmaß: 115 x 20 x 20 cm; Gewicht: 10 kg **075/033 335,-**





Teilzelt Sienna

325,-



Einfacher Aufbau mit einer Bogenstange.



### Teilzelt Sienna

Anbauhöhe: 240 – 255 cm

Das Sienna ist ein Leichtgewicht-Teilvorzelt für die Befestigung am Wohnwagen. Es hat nur eine Bogenstange und ist deshalb einfach und schnell aufzubauen. Alle Wände können mit einem Reißverschluss komplett herausgenommen werden, damit Sie Ihr Vorzelt auch als Sonnensegel nutzen können. Alle Fenster mit Klarsichtfolie und Abdeckung. Das feste Vordach schützt vor Regen und bietet einen schattigen Platz. Ein ideales Zelt für Wochenendreisen und Kurzurlaube. Kederlänge: 350 cm, ø 7 mm

**Vorderwand** herausnehmbar, mit zwei Fenstern, einer Eingangstür und Vordach.

**Seitenwände** herausnehmbar mit Fenster.

**Material:** 100 % PES Polyester mit Polyurethan-Beschichtung

**Lieferumfang:** ø 12,7 mm GFK-Gestänge, ø 19 mm Stahlgestänge, Abspannmateriale, Packtasche, Zelt

#### VORTEILE

- ✓ Leichtgewicht-Teilzelt
- ✓ als Sonnensegel nutzbar
- ✓ nur eine Bogenstange



3000 mm

Maße (B x H x T): 350 x 240 x 250 cm; Packmaß: 70 x 25 x 25 cm; Gewicht: 9,95 kg **075/034 325,-**



Teilzelt Quick'n Easy Air

ab 269,-



### Teilzelt Quick'n Easy Air

Anbauhöhe: 230 – 250 cm

Durch ein zentrales Aufblasventil geht der Aufbau unglaublich schnell und bequem und mit Zusatzsäulen kann man die Stabilität sogar noch erweitern. Vielfältige Funktionen bieten viele Nutzungsmöglichkeiten. Das besonders kleine Packmaß und die tolle Ausstattung ermöglichen den optimalen Einsatz für den Kurzurlaub oder den Wochenendtrip. Die Stabilität bei Wind und Wetter begeistert dabei zusätzlich immer wieder.

**Vorderwand** mit Fenster, aufrollbar.

**Seitenwände** mit Fenstern und Fensterklappen. Beidseitig (Gaze-)Tür.

**Material:** Weathertex Polyestergerewebe, PU-beschichtet.

**Gestänge:** Airtube.

**Lieferumfang:** Abspannmateriale, Airtube, Luftpumpe, Packtasche, Zelt

#### VORTEILE

- ✓ 4000 mm Wassersäule
- ✓ AAS-Technologie
- ✓ schnelltrocknendes Material



4000 mm

#### ZUBEHÖR

##### Innenhimmel Quick'n Easy

Der Innenhimmel für Ihr Teilzelt Quick'n Easy Air schafft ein angenehmes Wohnklima und reduziert die Kondenswasserbildung.

Material: 35 % Baumwolle, 65 % Polyester

Gr.	Gewicht	Art-Nr.	
225	200 g	075/189	16,-
265	250 g	075/190	22,-
325	400 g	075/191	27,50

<b>Andruckstangenset</b>	<b>075/192</b>	<b>27,-</b>
<b>Luftschlauch Dachstange</b>	<b>075/188</b>	<b>29,-</b>

airtube

Komplett verdunkelt für mehr Privatsphäre.



Gr.	Maße (B x T)	Gewicht	Art-Nr.	
225	225 x 240 cm	9 kg	075/180	269,-
265	265 x 240 cm	11 kg	075/181	315,-
325	325 x 240 cm	13 kg	075/182	399,-



Teilzelt Dorado 350

**Westfield**  
Top Quality Concept

399,-




**HydraDore**  
SL

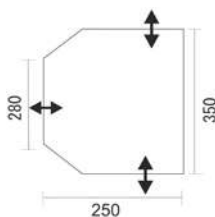
airtube

**ZUBEHÖR**

Sturmstange	070/317	14,95
Aufstellstangen	070/318	14,95
Andruckstangen (Paar)	070/319	24,95
Dachhakenstange Alu	070/316	14,95



3000 mm



**Teilzelt Dorado 350**

Anbauhöhe: 235 – 250 cm

Das leichtgewichtige Reisevorzelt mit „Air Erect System®“ (AES). Die AES-Technologie garantiert eine extrem einfache Handhabung und dank des verbesserten, dreilagigen Airtubes eine sehr hohe Standfestigkeit.

**Vorderwand** geteilt, mit großen Panoramafenstern, kann aufgerollt oder optional als Sonnendach verwendet werden. Die Fenster können mittels Fensterabdeckung blickdicht geschlossen werden. Zwei Fronttüren können unabhängig voneinander genutzt werden.

**Seitenwände** je eine Seitentüre mit Mesh-Einsatz. Festgenähte Anschlusspolster für eine perfekte Verbindung zum Fahrzeug. 2 Hochentlüftungen.

**Dach** ausgerüstet mit einem Doppelkeder-Anschluss für Caravan und Markise

**Material:** besonders leichtes, schnelltrocknendes HydraDore® SL Außenmaterial mit UV-Ausrüstung.

**Gestänge:** AAS-Luftkammer-System, Air Erect System® (AES), Oversized Luftkammer, Rahmen mit 3 Sicherheitslagen

**Lieferumfang:** Abspannmaterial, Airtube, Andruckpolster, Bodenschürze, Luftpumpe, Radkastenblende, Packtasche, Zelt

Maße (B x H x T): 350 x 245 x 250 cm; Packmaß: 113 x 28 x 25 cm; Gewicht: 9,7 kg **075/040 399,-**



Teilzelt Dorado Pro 400

**Westfield**  
Top Quality Concept

499,-



**HydraDore**  
SL

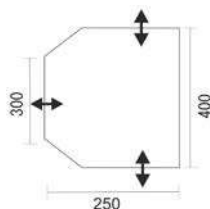
airtube

**ZUBEHÖR**

**AAS-System Dorado Pro 400**

Mit dem AAS-System wird ein zusätzliches Dach-Luftgestänge fest mit der Hauptluftkammer verbunden. Somit erhält das Vorzelt gerade im Dach nochmals eine bessere Performance.

	075/042	49,95
Aufstellstangen	070/318	14,95
Andruckstangen (Paar)	070/319	24,95
Sturmstange	070/317	14,95



**Teilzelt Dorado Pro 400**

Anbauhöhe: 235 – 250 cm

**Vorderwand** geteilt, mit großen Panoramafenstern, kann aufgerollt oder optional als Sonnendach verwendet werden. Die Fenster können mittels Fensterabdeckung blickdicht geschlossen werden. Zwei Fronttüren können unabhängig voneinander genutzt werden.

**Seitenwände** je eine Seitentüre mit Mesh-Einsatz. Feste genähte Abschlusspolster für eine perfekte Verbindung zum Fahrzeug. Hochentlüftungen.

**Dach** ausgerüstet mit einem Doppelkeder-Anschluss für Caravan und Markise.


**Material:** besonders leichtes, schnelltrocknendes HydraDore® SL Außenmaterial mit UV-Ausrüstung.

**Gestänge:** Oversized Luftkammer. Rahmen mit 3 Sicherheitslagen. Single-Luftkammer-System. AAS-System optional erhältlich.

Lieferumfang: 1 Aluminium-Dachstange, Abspannmaterial, Airtube, Andruckpolster, Bodenschürze, Luftpumpe, Radkastenblende, Packtasche, Zelt

**VORTEILE**

- ✓ optionale AAS-Technologie
- ✓ 4000 mm Wassersäule
- ✓ schnelltrocknendes Material



4000 mm

Maße (B x H x T): 400 x 245 x 250 cm; Packmaß: 113 x 28 x 25 cm; Gewicht: 10,1 kg **075/041 499,-**





**Westfield**  
Top Quality Concept

Mehr Infos?  
Das Bördbuch **i**

Teilzelt Lynx

ab **389,-**

Anbauhöhe: 245 – 255 cm

Zelttiefe: 235 cm



## Teilzelt Lynx

Das Leichtgewicht Lynx ist ein Teilzelt mit Schnell-Aufbau Airstube-System. Es ist speziell für den Eingangsbereich Ihres Wohnwagens entwickelt worden. In nur wenigen Minuten aufgestellt bietet es einen praktischen Wetterschutz und viele Nutzungsmöglichkeiten. Alle Fensterflächen können blickdicht verschlossen werden, um noch mehr Privatsphäre zu erhalten.

**Vorderwand** großes Panoramafenster, zwei Seitenfenster und eine Dauerventilation, alle Fenster können blickdicht verschlossen werden. Mit innenliegender Fensterabdeckung.

**Seitenwände** mit Klarsichtfenster, Seitentüre inklusive Fliegenschutztür

**Dach** mit zusätzlicher Sturm-Aluminium-Dachstange, welche dem Zelt eine noch bessere Performance verleiht

**Material:** Hochwertiges HydraDore® SL Pro Außenmaterial mit UV-Ausrüstung sorgt für erhöhte Reißfestigkeit und besonders schnelle Trocknung.

**Gestänge:** Airtube-Technologie; 1 Sturm-Aluminium-Dachstange

**Lieferumfang:** 1 Sturm-Aluminium-Dachstange, Abspannmaterial, Airtube, Bodenschürze, Doppelhubpumpe, Radkastenblende, Packtasche, Zelt



### VORTEILE

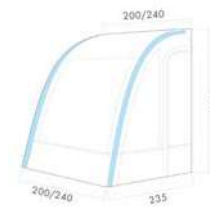
- ✓ großes Panoramafenster
- ✓ speziell für den Eingang des Wohnwagens
- ✓ vielseitige Nutzungsmöglichkeiten

#### Teilzelt Lynx 200

Maße (B x H x T): 200 x 245 x 235 cm;  
Packmaß: 113 x 24 x 22 cm; Gewicht: 9,75 kg  
**075/425 389,-**

#### Teilzelt Lynx 240

Maße (B x H x T): 240 x 245 x 235 cm;  
Packmaß: 116 x 24 x 22 cm; Gewicht: 11,2 kg  
**075/426 399,-**



airtube



## ZUBEHÖR

**9,95**



### Distanz Set

Distanzstück zum Ausgleich von Unebenheiten in der Natur. Inhalt: 4 Stück; Maße (H x ø): 3 x 16 cm; Gewicht: 2,3 kg **075/463 9,95**

**119,-**



### Luftpumpe elektrisch

Nie mehr mit der Hand pumpen. Der elektrische Kompressor mit 12 V Anschluss und Druckanzeige pumpt Ihr Zelt im Handumdrehen auf. Ausgestattet mit einem digitalen Manometer zur Druckanzeige in PSI oder Bar. Maße (B x H x T): 27 x 19 x 17 cm; Gewicht: 2,3 kg **075/464 119,-**

**Andruckstangen (Paar) 070/319 24,95**



**Westfield**  
Top Quality Concept

Mehr Infos?  
Das Bordbuch **i**

Teilzelt Vega

ab 999,-



Das Zelt mit der besonderen Stimmung.

Zelttiefe: 250 cm

## Teilzelt Vega

Das Luftvorzelt Vega ist die perfekte Wahl für Menschen, die viel reisen und oft den Standort wechseln, da es sich schnell auf- und abbauen lässt. Das Zelt bietet sehr viel Platz im Innenraum, weil die Bögen so konstruiert sind, dass fast die komplette Höhe genutzt werden kann. Die extra großen Fenster lassen viel Licht herein und verstärken das Gefühl, direkt mit der Natur verbunden zu sein. Die Luftkammern werden über einen Punkt mit Luft befüllt. Das Zelt hat einen Doppelkeder und ist somit passend für Wohnwagen und Reisemobil.

**Vorderwand** mit Panoramafenster und Tür-Funktion

**Seitenwände** mit Klarsichtfenster mit Moskitonetz sowie Seitentüren. Innenliegende Fensterabdeckungen mit Reißverschluss.

**Material:** Komplettes Zelt aus dem Spezialstoff HydroTech® Cotton Touch. Beidseitig beschichtet, schützt vor Schmutz und Feuchtigkeit.

**Gestänge:** Advanced Air System® (AAS)

**Lieferumfang:** 2 Andruckstangen, Abspannmaterial, Airtube, Bodenschürze, Luftpumpe, Radkastenblende, Packtasche, Zelt



4000 mm

59,95

airtube



### Schlafkabine für Anbau Air Annex

Das optionale Innenzelt für Anbau Annex mit Moskitonetz, schafft einen 180 x 200 cm Raum zum Schlafen. Maße (B x H x T): 180 x 160 x 200 cm; Gewicht: 1,5 kg **075/416 59,95**

Gr.	Anbauhöhe	Gewicht	Art-Nr.	
330	245 – 255 cm	26,9 kg	075/412	999,-
330	255 – 270 cm	26,9 kg	075/413	1.049,-
330	270 – 285 cm	27 kg	075/414	1.099,-
375	245 – 255 cm	27,1 kg	075/411	1.099,-

### VORTEILE

- ✓ leichter und schneller Aufbau
- ✓ Panoramafenster
- ✓ inklusive manueller Pumpe
- ✓ Dauerventilation



329,-

### Anbau Air Annex

Der universelle Anbau passt an alle Vorzelte aus der Premium-Serie und kann als zusätzlicher Abstellraum oder Schlafplatz genutzt werden. Der Anbau kann nach Wunsch rechts und links angebaut werden, so dass er sich allen Plätzen anpasst. Maße (B x H x T): 180 x 170 x 200 cm; Gewicht: 7,7 kg **075/415 329,-**

## ZUBEHÖR

Unebenheiten einfach ausgleichen.

9,95



### Distanz Set

Distanzstück zum Ausgleich von Unebenheiten in der Natur. Inhalt: 4 Stück; Maße (H x ø): 3 x 16 cm; Gewicht: 2,3 kg **075/463 9,95**

119,-



### Luftpumpe elektrisch

Nie mehr mit der Hand pumpen. Der elektrische Kompressor mit 12 V Anschluss und Druckanzeige pumpt Ihr Zelt im Handumdrehen auf. Ausgestattet mit einem digitalen Manometer zur Druckanzeige in PSI oder Bar. Maße (B x H x T): 27 x 19 x 17 cm; Gewicht: 2,3 kg **075/464 119,-**



Teilzelt Cirrus North

ab 2.199,-



airtube

Anbauhöhe: 242 – 260 cm

Zelttiefe: 275 cm



## Teilzelt Cirrus North

Das Cirrus North ist eine Kombination aus klassischem Isabella-Design, hochwertigen Materialien und dem IsaAir Luftsystem. Mit einer Raumtiefe von 275 cm und senkrechten Seitenwänden bietet das Cirrus North viel Platz für die ganze Familie. Das Vorzelt kann durch Anbauten rechts oder links auf mehr als das Doppelte erweitert werden. Das IsaAir Luftsystem wird nur an einem Aufblaspunkt mit Luft befüllt. Alle Schlauchelemente sind mit einem Kupplungssystem und einem Verbindungssystem verbunden. Am Ventil zeigt ein On/Off-Schalter an, ob die Verbindung zwischen zwei Schläuchen gerade geöffnet oder geschlossen ist. So kann ein Schlauch, wenn beide Ventile auf Off stehen, im Notfall ausgebaut werden, ohne dass das restliche Zelt Luft verliert.

**Vorderwand** mit großem Vordach für Regenschutz an schlechten Tagen. Große Folienfenster sorgen für viel mehr Licht im Vorzelt. Gardinensatz für mehr Wohlfühlatmosphäre.

**Seitenwand** mit aufblasbaren Abdichtungen zum Wohnwagen. Zwei große Lüftungsfenster mit Moskitonetz auf beiden Seiten. Reißverschlussverbindung für Erweiterungen des Vorzeltes.

**Dach** mit Lichtsegmenten (ohne klare Fensterfolien), für mehr Licht im Vorzelt.

**Gestänge:** IsaAir Luftsystem

**Material:** Vorder- und Seitenwände aus dem leichten, robusten und atmungsaktiven „Isacryl-Gewebe 295 g/m<sup>2</sup>“ (100 % Acryl). Dach von außen beschichtet (Isarroof Light 240 g/m<sup>2</sup>).

Packmaß: Zelt: 119 x 34 x 57 cm, Zusatzkarton Zubehör: 119 x 20 x 25 cm

**Lieferumfang:** Abspannmaterial, Airtube, Bodenschürze, Gardinen, Luftpumpe, Radkastenblende, aufblasbare Andruckpolster, Packtasche, 1 Verandaschlauch, Zelt

### VORTEILE

- ✓ IsaAir Luftsystem
- ✓ großes Vordach als Schutz vor Regen
- ✓ senkrechte Seitenwände für mehr Platz

**Teilzelt Cirrus North 300** NEU  
Maße (B x T): 300 x 275 cm; Gewicht: 24,16 kg  
**075/520 2.199,-**

**Teilzelt Cirrus North 400**  
Maße (B x T): 400 x 275 cm; Gewicht: 35,5 kg  
**075/400 2.349,-**



## ZUBEHÖR



1.159,-

### Seitenanbau Cirrus North

Erweitern Sie Ihr Reisevorzelt Cirrus North mit dem Seitenanbau für rechts oder für links. Einfache Montage mittels Reißverschluss. Da die Reißverschlussverbindungen am Vorzelt der Zeltform folgen, entsteht von innen der Eindruck, dass die Erweiterungen zum eigentlichen Vorzelt gehören. Somit ergibt sich ein schönes Gesamtbild und es steht viel Platz zur Verfügung.

links	<b>075/401</b>	<b>1.159,-</b>
rechts	<b>075/402</b>	<b>1.159,-</b>



IsaAir Luftsystem



großes Vordach



IsaAir Luftsystem Gestänge mit On/Off-Schalter.



Busvorzelt Quick'n Easy Air

499,-

StarCamp



## ZUBEHÖR



## Innenhimmel Quick'n Easy

Der Innenhimmel für Ihr Teilzelt Quick'n Easy Air schafft ein angenehmes Wohnklima und reduziert die Kondenswasserbildung.

Material: 35 % Baumwolle, 65 % Polyester

075/190 22,-

airtube

## VORTEILE

- ✓ mit Zeltboden
- ✓ seitliche Eingänge
- ✓ leichter Aufbau



4000 mm

**Lieferumfang:** Abspannmaterial, Airtube, Luftpumpe, Packtasche, Zelt

Maße (B x H x T): 265 x 210 x 350 cm;  
Packmaß: 80 x 34 x 33 cm; Gewicht: 13 kg

## Busvorzelt Quick'n Easy Air

Kleines Packmaß und einfachstes Handling zeichnen sich hier neben dem unschlagbaren Preis-Leistungs-Verhältnis aus. Freistehend bieten wir hier ein Busvorzelt an, welches mit eingnähtem Tunnel passend für fast alle Vans und Busse ist. Durch sein geringes Gewicht und viele Lüftungsmöglichkeiten ist das Teilzelt der perfekte Begleiter für Ihren nächsten Urlaub.

**Vorderwand** aufrollbar mit Fenster sowie verschließbarem Gazefenster-Einsatz für eine gute Entlüftung.

**Seitenwände** je ein Fenster mit Fensterklappe.

**Rückwand** ausgestattet mit einer Tür.

**Tunnel** ist die angenähte Verbindung zwischen Teilzelt und Bus. Doppelkeder 4 mm / 6 mm. Verbindung am Reisemobil mit abnehmbarem Keder, sowie Reißverschluss, kann über das Reisemobil mit 2 Spanngurten abgespannt werden. Mit aufrollbarer Tür.

**Material:** Weathertex Polyestergewebe, PU-beschichtet.

**Gestänge:** Airtube.

Anbauhöhe	Art-Nr.	
180 – 210 cm	075/183	499,-
240 – 270 cm	075/403	499,-



Teilzelt Quick'n Easy Luxus

799,-

StarCamp



## ZUBEHÖR

ab 149,-

## Quick'n Easy Tunnel

Der Quick'n Easy Tunnel sorgt für eine saubere und trockene Verbindung zu Ihrem Freizeitfahrzeug. Er ist mit einem Doppelkeder ausgestattet und kann mit Hilfe eines Reißverschlusses befestigt werden. Er ist an beiden Seiten mit einer Tür ausgestattet. Passend für Quick'n Easy Luxus Air.

## Teilzelt Quick'n Easy Luxus

Anbauhöhe: 210 – 270 cm

Kleines Packmaß und einfachstes Handling zeichnen sich hier neben dem unschlagbaren Preis-Leistungs-Verhältnis aus. Freistehend bieten wir hier ein Reisemobilvorzelt an, welches mit dazugehörigem Tunnel passend für fast alle Fahrzeuge ist (Tunnel separat bestellen!).

**Vorderwand** herausnehm- oder aufrollbar mit einem Gazefenster und Fensterklappe.

**Seitenwände** aufrollbar, mit je einem Fenster mit Fensterklappe.

**Rückwand** ist verschließbar.

**Material:** KlimaTex Polyestergewebe, PU-beschichtet.

**Gestänge:** Airtube.

**Lieferumfang:** Abspannmaterial, Airtube, Luftpumpe, Packtasche, Zelt

## VORTEILE

- ✓ freistehendes Teilzelt
- ✓ aufrollbare Seitenwand



10000 mm

airtube

Maße (B x H x T): 300 x 210 x 250 cm;  
Packmaß: 80 x 48 x 37 cm; Gewicht: 24 kg

075/184 799,-

Gr.	Anbauhöhe	Art-Nr.	
M	210 – 240 cm	075/185	149,-
L	240 – 270 cm	075/186	159,-



INFORMATION



So klappt die Anbringung des Vorzeltes an Ihren Kastenwagen.

**1 Standardbefestigung (mit Regenrinne):**  
Schleusenstab in Hohlraum des Distanzstreifens einschieben. In Regenrinne einlegen und mit Klemmschelle fixieren.

**2 Befestigung ohne Regenrinne:**  
Schleusenstab in Klappsauger klemmen. Schleusenstab auf dem Fahrzeugdach befestigen.

**3 Befestigungssaugnäpfe:**  
Schleusenstab einfach in Befestigungssaugnäpfen einklemmen. Lackschonende Anbringung.

**4 Befestigung mit Keder:**  
Mithilfe des Keder-Magnetadaptersets. Wird mit Keder und Profilen mit Zelt verbunden und haftet auf ebenen Fahrzeugdächern.

Teilzelt Space Air HQ

ab 875,-

airtube Teilzelt Space Air HQ 260 M

Zelttiefe: 280 cm

Teilzelt Space Air HQ

Das Modell Space Air HQ ist ein Reisezelt und eine Alternative zum Markisenzelt. Schnell und bequem aufgebaut, überzeugt es durch seine solide Standfestigkeit. Ein Raumwunder dank der Zelttiefe von 280 cm. Das Teilzelt kann außen abgespannt werden und bietet Sturmabspannmöglichkeiten.

**Vorderwand:** die Größen 260 und 320 verfügen über 2 Vorderwandfenster, die Größen 375 und 445 über 3. Alle Segmente sind hochrollbar oder ausstellbar (Aufstellstangen optional). Ein Fenstersegment ist mit einem großen Gazeinsatz ausgestattet. Die Fensterklappe dieses Fensters kann zu einer Schutzhaube abgespannt werden und schützt somit das geöffnete Fenster vor Wind und Regen. Alle Fenster können blickdicht verschlossen werden.

**Seitenwände:** mit Gaze-/Folienfenster inklusive Gardine. Gaze mittels Folienklappe durch Reißverschluss verschließbar. Seitlich wegrollbare Tür, Stalltür-Effekt; die Reißverschlüsse sind abgedeckt.

**Konstruktion:** 10 cm Air-In-System; Gr. 260 und 320 mit 3 Kammern, Gr. 375 und 445 mit 4 Kammern; alle Größen inkl. zusätzlicher Distanzpolster im Dach zur Aussteifung und Stabilisierung der Dachfläche.

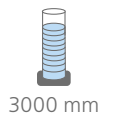
**Dach:** mit 7 mm und 5 mm Keder ausgestattet.

**Material:** aus Texolan 150 HQ (High Quality), PU-beschichtet.

**Lieferumfang:** Abspannmaterial, Airtube, Dachstange, Distanzpolster-Set, Doppelhubpumpe, Gardinen, Packtasche, Zelt

VORTEILE

- ✓ schneller Aufbau
- ✓ inklusive Gardinen
- ✓ inklusive Tragetasche



Raumwunder für Wohnwagen und Reisemobil.



Space Air HQ 375 M



Space Air HQ 260

Gr.	Maße (B x T)	Anbauhöhe	Gewicht	Art-Nr.	
260 M	260 x 280 cm	235 – 250 cm	18 kg	075/074	875,-
260 L	260 x 280 cm	250 – 265 cm	18 kg	075/076	915,-
320 XL	320 x 280 cm	265 – 280 cm	25 kg	075/077	975,-
375 M	375 x 280 cm	235 – 250 cm	21 kg	075/075	1.035,-
375 L	375 x 280 cm	250 – 265 cm	23 kg	075/322	1.055,-
375 XL	NEU 375 x 280 cm	265 – 280 cm	23 kg	075/517	1.070,-
445 M	NEU 445 x 280 cm	235 – 250 cm	25 kg	075/516	1.112,-



Busvorzelt Travel Extra

Ein Tunnel-Buszelt mit dem gewissen Etwas.

275,-



Zeltboden und Schlafkabine optional erhältlich!



### Busvorzelt Travel Extra

Anbauhöhe: 180 – 220 cm

Busvorzelt mit innenseitig getapten Nähten und außenliegendem Erdstreifen. Tiefenaussteifung des Zeltes über zwei horizontal unterhalb der Dachfläche verlaufende teleskopierbare Firststangen.

**Vorderwand** mit zwei großen Panorama-Fenstern. Die Fenster können durch angenähete Gardinen blickdicht verschlossen werden. Die Eingangstür ist mit Stalltüreffekt und seitlich wegrollbar.

**Seitenwand** mit jeweils einem großen Lüftungsfenster (1/2 Gaze / 1/2 Klarfolie) mit blickdichter Stoffklappe; mittels Reißverschluss verschließbar.

**Rückwand** kann in zwei Breiten geöffnet werden. Breite Verbindungsschleuse. Schleusenbefestigung am Fahrzeug über Schleusenstab (Serie).

**Material:** 68D Polyester-Gewebe, PU-beschichtet.

**Gestänge:** ø 12,7 mm GFK Gestänge mit zwei teleskopierbaren Dachstangen ø 19 mm Stahl und Stahlschleusenstab.

**Lieferumfang:** Abspannmaterial, Gestängetasche, Gestänge, Packtasche, Zelt

Maße (B x T): 340x240 cm; Packmaß: 78x28x21 cm; Gewicht: 15 kg **070/001 275,-**



3000 mm

### ZUBEHÖR



#### Schlafzelt Travel Extra

Die Schlafkabine ist der ideale Schlafplatz für den Nachwuchs oder Gäste. Maße(BxT): 140x200 cm; Packmaß: 64x42x5 cm; Gewicht: 1,4 kg

**070/003 52,95**

#### VORTEILE

- ✓ optional erweiterbar
- ✓ große Panoramafenster
- ✓ komplett blickdicht verschließbar

#### Zeltboden Travel Extra

Der Zeltboden für Travel Extra schützt vor Ungeziefer und verringert die Entstehung von Kondenswasser. Maße(LxB): 230x220 cm; Packmaß: 48x29x5 cm; Gewicht: 1,4 kg **070/007 39,95**



Busvorzelt Fairfields

219,95



### Busvorzelt Fairfields

Anbauhöhe: 180 – 205 cm

Beim Vorzelt Fairfields maximiert das vorgebogene Glasfasergerüst den verfügbaren Platz und die Deckenhöhe. Die Zelthaut kann mittels Clip-On-System einfach und schnell am Gerüst befestigt werden. Es passt dicht an das Fahrzeug und kann schnell und einfach mit dem Fahrzeug verbunden oder davon getrennt werden, um es frei stehend auf dem Campingplatz zurückzulassen. Gegenüber dem Fahrzeugzugang sorgt eine regengeschützte Lüftungsöffnung über dem großen Vordereingang für eine optimale Belüftung. Der herausnehmbare Zeltboden zum Aufrollen und die großen Seitenfenster bieten noch flexiblere Nutzungsmöglichkeiten. Fahrzeugzugang mit einer Dachbefestigungslänge von 215 cm (Keder ø 7 mm).

**Vorderwand:** hochrollbar mit regengeschützter Lüftungsöffnung für optimale Belüftung

**Seitenwände:** Seitenfenster mit Fensterklappen

**Gestänge:** ø 12,5 mm GFK

**Lieferumfang:** ø 12,5 mm GFK-Gestänge, Abspannmaterial, Zeltboden, Packtasche, Zelt

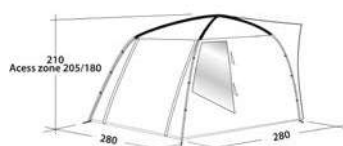
Maße (B x H x T): 290x210x290 cm; Packmaß: 69x24x24 cm; Gewicht: 8,2 kg

**075/409 219,95**



3000 mm

### Freistehendes Busvorzelt für mehr Flexibilität!



#### VORTEILE

- ✓ freistehendes Busvorzelt
- ✓ hohe Deckenhöhe
- ✓ inklusive Boden





Busvorzelt Pisa

Ideal für Wochenendreisen!



299,-



Ohne Rückwand mit nur einem Bogen aufgestellt!

**VORTEILE**

- ✓ Leichtgewicht
- ✓ herausnehmbare Wände
- ✓ inklusive Tragetasche



**Busvorzelt Pisa**

Anbauhöhe: 180 – 195 cm

Pisa ist das ideale Vorzelt für Wochenendreisen und Kurzurlaube. Es ist ein Leichtgewicht-Teilzelt zur Anbringung an Autobusse. Das Busvorzelt hat nur eine Bogenstange und ist dadurch besonders schnell und einfach aufzubauen. Die Montage an der Dachreling ist ebenfalls möglich. Keder  $\varnothing$  7 mm.

**Vorderwand** teil- und herausnehmbar mit Vordach, das vor Regen schützt. Fenster mit Klarsichtfolie und Abdeckung.

**Seitenwände** herausnehmbar, je ein Fenster mit Klarsichtfolie und Abdeckung.

**Material:** 185 T Polyester, alle Nähte abgetaped.

**Gestänge:**  $\varnothing$  12,7 mm GFK Fiberglas und  $\varnothing$  19 mm Stahl

**Lieferumfang:**  $\varnothing$  12,7 mm GFK-Gestänge,  $\varnothing$  19 mm Stahlgestänge, Abspannmateriale, Packtasche, Zelt

Maße (B x H x T): 260 x 180 x 250 cm; Packmaß: 70 x 25 x 25 cm; Gewicht: 10,3 kg

**075/061 299,-**

**Busvorzelt Tramp Grey 2.0**

**NEU**



379,95



Panorama-Blick



**ZUBEHÖR**

**Schlafkabine Tramp Grey**

Das praktische Innenzelt für das Buszelt Tramp Grey 2.0 wird am Zeltgerüst eingehängt und am Boden mit Heringen verankert. Mit Ventilation und Innentaschen. Einfach und schnell montiert. Material: 100 % PES Polyester; Maße (B x H x T): 140 x 185 x 200 cm; Packmaß: 46 x 12 x 12 cm; Gewicht: 1,5 kg **075/594 69,95**

**VORTEILE**

- ✓ freistehend
- ✓ bietet viel Platz
- ✓ schneller Aufbau



**Busvorzelt Tramp Grey 2.0**

Anbauhöhe: 180 – 240 cm

Das klassische, freistehende Busvorzelt ist sehr stabil und bietet optimale Raumnutzung. Herausnehmbarer Wannenboden und PVC-Faulstreifen gegen Schmutz und Nässe. Robuste, abgedeckte Reißverschlüsse, Kederreißverschlussleiste sowie 4 neongelbe Sturmbänder und Abspannleinen. Die komplett aufrollbare Schleuse hat eine Dachbefestigungslänge von 245 cm. Hohlsaum-Schleusenstab mit Klemmen oder Abspannleinen. Drive Away Doppelkeder 5,8/7,2 mm mit Reißverschluss. Drei Klettbandschlaufen für Dachreling. Mit den extra breiten, abnehmbaren „Quick Fix“-Spanngurten kann das Busvorzelt schnell mit dem Fahrzeug verbunden werden. Nicht für Hubdach geeignet.

**Vorderwand:** Die teilbare Veranda-Front ist komplett zu öffnen. Klarsichtfolienfenster sowie Gaze Fenster mit variabler Reißverschlussabdeckung.

**Seitenwände:** mit Klarsichtfolienfenster und Schleusentüren.

**Rückwand:** verschließbar, teilbar.

**Material:** 150D Polyester mit PU-Beschichtung, nahtversiegelt; Bodenwanne: 100 % PE Polyethylen.

**Lieferumfang:**  $\varnothing$  22 mm Stahlgestänge, Abspannmateriale, Schleusenstab, Zelt

Maße (B x H x T): 340 x 210 x 320 cm; Packmaß: 100 x 30 x 25 cm; Gewicht: 24,4 kg

**075/593 379,95**



Busvorzelt Pegasus Air



825,-

airtube

Platz für 4 Personen.

**VORTEILE**

- ✓ freistehend
- ✓ mehrere Eingänge
- ✓ Airtube Gestänge



4000 mm

**ZUBEHÖR****Schlafzelt Set Pegasus III**

Das Schlafzelt-Set bietet Platz für vier Personen. Wenn Sie weiteren Stauraum im Zelt benötigen, verzichten Sie tagsüber auf ein Schlafzelt.

Inhalt: 2 Stück; Maße (BxHxT): 140x180x210 cm; Gewicht: 3 kg **075/438 112,50**



Maße (BxT): 500x300 cm; Packmaß: 95x95 x 35 cm; Gewicht: 24 kg **075/436 825,-**

**Busvorzelt Pegasus Air**

Anbauhöhe: 180 – 220 cm

Das Buszelt Pegasus Air ist ein Raumwunder, welches auch freistehend ohne Fahrzeug eine optimale Flächennutzung bietet. Dank seiner Ausstattung ist es besonders vielseitig und flexibel gestaltbar, bis zu vier Schlafplätze sind möglich. Das Air-In-System sorgt für einen Aufbau im Handumdrehen.

**Vorderwand:** zwei Lüftungsfenster (Gaze/Klarfolie) durch eine Stoffklappe auf die Hälfte oder komplett verschließbar; rechtes Segment als Eingang hochrollbar, mit Vordach.

**Seitenwände:** rechte Seitenwand mit hochrollbarem Eingang und Lüftungsfenster (Gaze/Klarfolie), durch eine Stoffklappe auf die Hälfte oder komplett verschließbar. Eingang zusätzlich als Sonnendach aufstellbar.

**Rückwand:** ein Segment hochrollbar; Verbindungsschleuse mit Hohlraum für den Schleusenstab und Vorbereitung für Kedereinschub.

**Gestänge:** Air-In-System, 3 Kammern, 6 Air-In-Distanzpolster für die Zeltbreite und Schleusenstab.

**Material:** Texolan 30, PU-beschichtet.

**Lieferumfang:** Abspannmateriale, Airtube, Doppelhubpumpe, Gardinen, Zeltboden, Packtasche, Zelt

**Reisemobilzelt Atlantis Pro**

Anbauhöhe: 280 – 310 cm

Das Zelt ist freistehend, einfach aufzustellen und vom Reisemobil zu trennen, ohne das Zelt abbauen zu müssen. Das Zelt ist ideal für Camper, die während Ihres Urlaubs mobil sein wollen. Für Reisemobile mit einer Höhe bis max. 310 cm. Nähte abgetapt.

**Vorderwand** mit praktischem Vordach als Wetterschutz, Fenster mit Klappen verschließbar.

**Seitenwände** mit Eingang rechts. 2 Seitenfenster ½ Gaze, ½ klare Fensterfolie, beide mit dunkler Reißverschluss-Klappe verschließbar.

**Rückwand** von rechts oder links seitlich wegrollbar, abklappbar oder ganz herausnehmbar.

**Material:** 185T Polyester, PU beschichtet

**Gestänge:** ø 12,7 mm Fiberglas, ø 19 mm Stahl

**Lieferumfang:** ø 12,7 mm GFK-Gestänge, ø 19 mm Stahlgestänge, Abspannmateriale, Packtasche, Zelt

Maße (BxT): 380x240 cm; Packmaß: 80x30 x 30 cm; Gewicht: 20,5 kg **075/142 489,-**



Reisemobilzelt Atlantis Pro



489,-

Für alle, die im Urlaub mobil sein möchten!

**VORTEILE**

- ✓ inkl. Gestänge
- ✓ freistehend
- ✓ schneller Aufbau
- ✓ praktisches Vordach



3000 mm





Teilzelt Hydrus 420

ab 599,-

NEU

Westfield  
Top Quality Concept



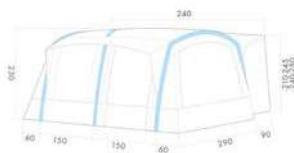
ZUBEHÖR

Schlafkabine Hydrus Pro 420

Die Schlafkabine bietet eine Schlafmöglichkeit für Gäste im Vorzelt. Die Befestigung am Zelt ist bereits vormontiert. Maße (BxHxT): 180x230x200 cm



075/478 69,-



AAS Airtube für Hydrus Pro 420

Zusätzliche Luftstangen zur Verstärkung der Gesamtkonstruktion bei Sturm. Material: HydraDore® SL

075/479 69,-



Busvorzelt Aquarius Pro 300

ab 449,-

NEU

Westfield  
Top Quality Concept



kompakt und freistehend

ZUBEHÖR

AAS Airtube für Aquarius Pro 300

Zusätzliche Luftstangen zur Verstärkung der Gesamtkonstruktion bei Sturm. Material: HydraDore® SL

075/482 39,95



4000 mm

airtube

Aquarius Pro 300 High

Anbauhöhe: 210 – 240 cm; Maße (BxHxT): 300x240x310 cm; Packmaß: 118x35x34 cm; Gewicht: 18,1 kg

075/481 499,-



Busvorzelt Aquarius Pro 300

Das Vorzelt Aquarius Pro 300 ist perfekt für Kastenwagen oder mittelgroße Reisemobile. Die funktionale Schleuse verbindet das freistehende Aquarius Luftvorzelt mit Ihrem Fahrzeug. Die Befestigung der Schleuse erfolgt am Fahrzeug über einen Keder. Der Haupteingang des Busvorzeltes ist mittels Wetterschutzdach vor Regen geschützt. Supereinfach und schnell aufzubauen.

**Vorderwand** mit Eingangstür und Wetterschutzdach. Panoramafenster mit Abdeckungen.

**Seitenwand** mit Schleusen-Seiteneingang mit Mesh-Türe, 2 Seitenfenstern mit Abdeckung und Dauerventilation.

**Material:** besonders schnelltrocknendes HydraDore® SL (100 % Polyester). Boden: 100 % Polyethylen.


**Gestänge:** AAS-System. Dreilagiges Airtube System mit sehr hoher Standfestigkeit.

**Lieferumfang:** Abspannmaterial, Airtube, Luftpumpe, Sturm-Dachstangen, Zeltboden, Packtasche, Zelt

Aquarius Pro 300 Low

Anbauhöhe: 180 – 210 cm; Maße (BxHxT): 300x210x310 cm; Packmaß: 113x33x28 cm; Gewicht: 17,9 kg

075/480 449,-



4000 mm

airtube

Anbauhöhe	Gewicht	Art-Nr.	
210 – 245 cm	21 kg	075/476	599,-
240 – 280 cm	21,3 kg	075/477	649,-





Reisemobilvorzelt Hydra 300

ab 399,-

airtube

Aufrollbares  
Panoramafenster.**ZUBEHÖR****Schlafkabine Hydra 300**

Das Innenzelt eignet sich hervorragend als separate Schlafkabine zur Ergänzung des Reisemobilzeltales Hydra 300. Maße (B x T): 140 x 205 cm

070/307 49,95

**Hydra 300 Low**

Anbauhöhe: 200 – 220 cm

070/982



3000 mm



599,-

**Reisemobilvorzelt Hydra 300**

Die Air Erect System® (AES) Technologie garantiert extrem einfache Handhabung. Dank des Airtube-Systems sind die Luftkammern in kürzester Zeit aufgepumpt. Das Vorzelt verfügt über einen fest eingnähten Boden, Dauerventilation und einen Doppelkeder passend für die Markise.

**Vorderwand** Panoramafenster mit Abdeckung. Kann aufgerollt oder optional als Sonnendach verwendet werden.

**Seitenwände** mit einem Schleusen-Seiteneingang mit Mesh-Türe, zwei Seitenfenster.

**Material:** besonders leichtes, schnelltrocknendes HydraDore® SL 3000 Außenmaterial mit UV-Ausrüstung. Bodenplane: 100 % Polyethylen.

**Gestänge:** Air Erect System® (AES), dreilagige Airtubes für hohe Standfestigkeit.

**Lieferumfang:** Abspannmateriale, Airtube, Luftpumpe, Triple Point Tunnel-Anschluss-System, Zeltboden, Packtasche, Zelt

Maße (B x H x T): 300 x 205 x 370 cm; Packmaß: 103 x 31 x 31 cm; Gewicht: 15,5 kg

**Hydra 300 High**

Anbauhöhe: 220 – 255 cm

070/983



399,-



Busvorzelt Orion 300

799,-

airtube

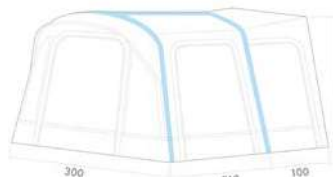
**ZUBEHÖR****Schleuse Orion**

Die funktionale Schleuse verbindet das freistehende Orion Busvorzelt mit Ihrem Fahrzeug. Die Befestigung der Schleuse erfolgt am Zelt über einen Reißverschluss und am Wohnmobil über einen Keder.

Anbauhöhe: 180 – 210 cm 075/419 169,-

Anbauhöhe: 210 – 240 cm 075/420 179,-

Anbauhöhe: 240 – 270 cm 075/423 NEU 199,-



5000 mm

**Busvorzelt Orion 300**

Das Luftvorzelt Orion ist perfekt für mittelgroße Reisemobile. Die funktionale, in drei Größen erhältliche Schleuse verbindet das freistehende Orion Luftvorzelt mit Ihrem Wohnmobil. Die Befestigung der Schleuse erfolgt am Zelt über einen Reißverschluss und am Wohnmobil über einen Keder. Der Haupteingang ist mittels Wetterschutzdach vor Regen geschützt. Super einfach und schnell aufzubauen. Das Busvorzelt kann von der Schleuse mit einem Reißverschluss abgetrennt werden und frei stehen. Ausgestattet mit Doppelkeder für Markisen.

**Vorder-/Seitenwände:** mit großen Panoramafenstern und zwei Seitenwänden, inklusive Moskitonetz und Seitentüre ausgestattet.

**Material:** HydroTech® CottonTouch 100 % Polyester

**Gestänge:** AAS System, dreilagige Airtubes für hohe Standfestigkeit. Kann von einem Punkt aufgepumpt werden.

**Lieferumfang:** Abspannmateriale, Airtube, Luftpumpe, Triple Point Tunnel-Anschluss-System, Packtasche, Zelt

Maße (B x H x T): 300 x 210 x 310 cm; Packmaß: 98 x 34 x 34 cm; Gewicht: 19,6 kg

075/418

799,-





## Busvorzelt Newburg 160

Das kompakte und freistehende Busvorzelt Newburg 160 gibt es mit Gestänge oder für alle, die schneller aufbauen wollen, auch in der aufblasbaren Variante. Hinter der großen Vorderwand befindet sich eine Moskitonetztür und alle großen Fenster lassen sich von innen mit Vorhängen verschließen. Der Innenraum von 260 x 160 cm, mit hochgezogener Bodenwanne, lässt sich durch das komplette Öffnen der Rückwand um die Tiefe der Schleuse sinnvoll vergrößern. In der Verbindungsschleuse befinden sich zwei gegenüberliegende Eingänge und eine Bodenplane für diesen Bereich ist im Lieferumfang enthalten. Das Vorzelt lässt sich mithilfe eines Doppelketers (5 und 7 mm) oder mit Spannleinen am Fahrzeug anbauen.

**Vorderwand:** vertikal für optimalen Wohnraum. Kann mit doppeltem Reißverschluss komplett geöffnet werden. Flach zusammenfaltbare Vordertür mit Moskitonetz. Großes Vordach bietet Schutz vor Regen.

**Seitenwände:** mit großen Fenstern, die komplett geschlossen werden können.

**Material:** Außenzelt: Outtex® 3000/4000 Select, 100 % Polyester; Zeltboden: doppelt beschichtetes, wasserdichtes 100 % Polyethylen

### VORTEILE

- ✓ großes Vordach
- ✓ HookTrack System
- ✓ Link Access Zone

Mit Airtube oder  
Fiberglasgestänge.



komplett freistehend

airtube



### Busvorzelt Newburg 160 Air

**Gestänge:** Airtube (Rigid Air System); ø 8,5 mm Fiberglas (Vordach)

**Lieferumfang:** ø 8,5 mm GFK-Gestänge, Abspannmaterial, Airtube, Luftpumpe, Zeltboden, Zelt

Maße(BxHxT): 260x210x160 cm; Packmaß: 80x38x38 cm; Gewicht: 16,5 kg

075/591 699,95

Fiberglas



### Busvorzelt Newburg 160

**Gestänge:** ø 12,5 mm/8,5 mm Fiberglas

**Lieferumfang:** ø 12,5 mm GFK-Gestänge, ø 8,5 mm GFK-Gestänge, Abspannmaterial, Zeltboden, Zelt

Maße(BxHxT): 260x210x160 cm; Packmaß: 78x36x27 cm; Gewicht: 13,6 kg

075/592 479,95





Busvorzelt Wolzburg 380 Air

969,<sup>95</sup>Outwell  
explore the outdoors

NEU



airtube

Anbauhöhe: 175 – 200 cm

## Busvorzelt Wolzburg 380 Air

Das Wolzburg 380 Air ist ein freistehendes, aufblasbares Vorzelt, das parallel zum Bus steht. Dadurch passt es auch auf kleinere Plätze und bietet trotzdem einen großen Innenraum. Die abnehmbare Schleuse kann an beiden Zeltseiten montiert werden und so kann die Vorderseite entweder Richtung Fahrzeugfront oder aber zum Fahrzeugheck zeigen – ideal für Busse mit Heckküche. Die senkrechte Vorderwand inklusive großer Moskitonetztür kann komplett geöffnet werden und ist durch ein Vordach geschützt. Der lichtdurchflutete Innenraum mit seiner Fläche von ca. 270 x 380 cm bietet selbst bei Nutzung der optionalen Schlafkabine für 2 Personen immer noch genügend Platz zum Sitzen. Alle Fenster lassen sich von innen schließen. Sturmbänder sorgen zusammen mit dem robusten Luftschlauchsystem für ausgezeichnete Stabilität auch bei widrigen Bedingungen.

**Vorderwand:** vertikal für optimalen Wohnraum. Kann mit doppeltem Reißverschluss komplett geöffnet werden. Mit Moskitonetz. Großes Vordach bietet Schutz vor Regen und Sonnenlicht.

**Seitenwände:** mit großen Fenstern, die komplett geschlossen werden können.

**Material:** Outtex® 4000 Select, 100 % Polyester

**Gestänge:** Airtube, ø 8,5 mm GFK Fiberglas (Vordach)

**Lieferumfang:** ø 8,5 mm GFK-Gestänge, Abspannmaterial, Airtube, Luftpumpe, Packtasche, Zelt

Maße (B x H x T): 270 x 210 x 380 cm; Packmaß: 80 x 43 x 43 cm; Gewicht: 21,9 kg

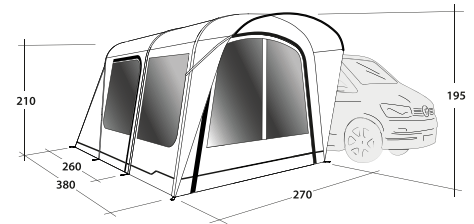
075/589 969,95

### VORTEILE

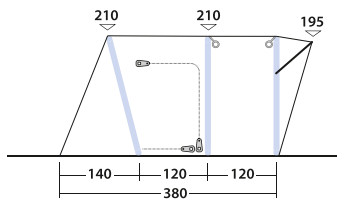
- ✓ parallel zum Fahrzeug
- ✓ HookTrack System
- ✓ inklusive Packtasche



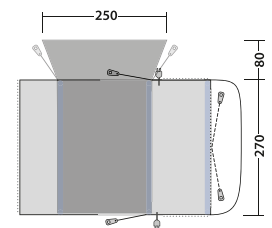
4000 mm



Aufbau parallel zum Fahrzeug.



### ZUBEHÖR

122,<sup>95</sup>

### Schlafkabine Wolzburg

Schlafkabine für Buszelt Wolzburg für 2 Personen. Farbe: grau; Material: 100 % PES Polyester; Maße (B x H x T): 130 x 210 x 190 cm; Packmaß: 41 x 12 x 12 cm; Gewicht: 1 kg

075/590 122,95



Busvorzelt Milestone Shade Air



799,95

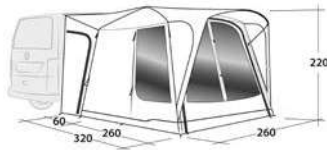


airtube

HookTrack System



4000 mm



**Gestänge:** Rigid Air System, ø 8,5 mm Fiberglas

**Lieferumfang:** Airtube, Luftpumpe, Zeltboden, Packtasche, Zelt

Busvorzelt Milestone Shade Air

Anbauhöhe: 175 – 200 cm

Das freistehende Busvorzelt Milestone Shade Air eignet sich perfekt für kleinere Campingplätze. Es lässt sich schnell und einfach an alle passenden Busse anbauen. Es ist mit einem Doppelkeder (5+7 mm) versehen, der eine Befestigung an die Markise, Kederschiene oder an die VW California-Rail ermöglicht. Alternativ kann die Schleuse des Vorzeltes mit Leinen über das Dach gespannt werden. Die Rückseite des Busvorzeltes kann komplett geschlossen oder vollständig geöffnet werden. Eine zusätzliche Bodenplane für die Schleuse ist ebenfalls im Lieferumfang. Das neue HookTrack System bietet vielseitige Optionen zum Aufhängen von Lampen und anderen Gegenständen.

**Vorderseite** lässt sich für mehr Flexibilität vollständig öffnen und ist mit einem Moskitoschutz geschützt. Durch das regensichere Vordach kann die Front auch bei Regen geöffnet bleiben.

**Seitenwände** mit zusätzlicher Eingangstür.

**Dach** mit Belüftungsöffnung für ein besseres Klima im Zelt.

**Material:** Outtex® 4000 Select (100 % Polyester).

Maße (B x H x T): 260 x 220 x 320 cm; Packmaß: 81 x 42 x 42 cm; Gewicht: 16,3 kg

**075/408 799,95**

Busvorzelt San Marino Air/ Portofino Air



ab 749,-



airtube

Dank 2 Anbauhöhen für jede Fahrzeughöhe geeignet.



**VORTEILE**

- ✓ freistehend
- ✓ eingenähter Zeltboden
- ✓ Panoramafenster



5000 mm

**San Marino Air**

Anbauhöhe: 180 – 210 cm; Packmaß: 75 x 40 x 30 cm; Gewicht: 21,5 kg **075/379 749,-**

Busvorzelt San Marino Air/ Portofino Air

Freistehendes Busvorzelt mit praktischem Vordach über dem Eingang. Für ein gutes Klima sorgen viele Ventilationsmöglichkeiten im Zelt. Das San Marino Air Busvorzelt hat verschiedene Verbindungsmöglichkeiten zum Fahrzeug: mit 7 mm Keder, Schleusenstab oder mit Klettband an der Reling. Das Portofino RV Air ist mit 6+7 mm Keder ausgestattet, der mittels Reißverschluss entfernt werden kann.

**Vorderwand** mit großem Panoramafenster mit Abdeckung. Eingangstür mit Dauerbelüftung. Türen mit Fliegenschutzgitter.

**Gestänge:** ø 10 cm Airtube, ø 9,5 mm Fiberglas für das Vordach, ø 16 mm Stahl-Schleusenstab

**Material:** Dach: 210D Polyester (Wassersäule 5000 mm); Wand: 185T Polyester (Wassersäule 3000 mm); Boden: 100 % PE Polyethylen.

**Lieferumfang:** ø 16 mm Stahl-Schleusenstab, ø 9,5 mm GFK-Gestänge, Abspannmateriale, Airtube, Doppelhubpumpe, Zeltboden, Packtasche, Zelt

Maße (B x H x T): 300 x 225 x 360 cm

**Portofino Air**

Anbauhöhe: 240 – 290 cm; Packmaß: 75 x 40 x 40 cm; Gewicht: 22,9 kg **075/380 799,-**





Busvorzelt Lakecrest

525,<sup>95</sup>

NEU

Freistehendes Busvorzelt  
für die ganze Familie.

**VORTEILE**

- ✓ geräumiges Vorzelt
- ✓ komplett freistehend
- ✓ inklusive Zeltboden



3000 mm

**Gestänge:** ø 13 mm eloxiertes Aluminium**Lieferumfang:** Abspannmaterial, Alu-Gestänge, Zeltboden, Zelt**Busvorzelt Lakecrest**

Anbauhöhe: 175 – 200 cm

Das freistehende Vorzelt Lakecrest benötigt nur wenig Stellfläche und ist sehr kompakt und leicht. Mit zwei leichten Aluminium-Gestängebögen steht das Zelt mit wenigen Handgriffen. Der hochgezogene Vorzeltboden, der mit Klett an der Zeltwand abdichtet, kann auch komplett entnommen werden. Für Kurztrips könnte so das Packmaß und Gewicht nochmal reduziert werden. Mehrere Netzfenster mit Zip-Up-Vorhängen ermöglichen eine gute Belüftung. Im Schleusenbereich befinden sich gegenüberliegende Seiteneingänge, die einen einfachen Zugang zum Van und zum Zelt ermöglichen.

**Vorderwand** kann komplett geöffnet werden. Hier befindet sich ein Moskitonetzfenster sowie ein getöntes Folienfenster.

**Seitenwände:** Netzfenster mit wetterfesten Gardinen.

**Rückwand** kann komplett geöffnet oder verschlossen werden.

**Material:** Außenzelt: Outtex® 3000 Select, 100 % Polyester; Zeltboden: doppelbeschichtetes, wasserdichtes 100 % Polyethylen

Maße (B x H x T): 320 x 210 x 160 cm; Packmaß: 62 x 31 x 31 cm; Gewicht: 11,1 kg **075/500** **525,95**



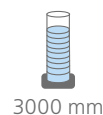
Busvorzelt Woodcrest

579,<sup>95</sup>

NEU

**VORTEILE**

- ✓ kompakt und leicht
- ✓ inklusive Zeltboden
- ✓ für Bus und Wohnmobil



3000 mm

**Gestänge:** ø 16 mm eloxiertes Aluminium**Lieferumfang:** Abspannmaterial, Alu-Gestänge, Zeltboden, Zelt**Busvorzelt Woodcrest**

Anbauhöhe: 175 – 200 cm

Das vielseitige Outwell Kuppelvortzelt Woodcrest lässt sich am Heck oder an der Seite von Campervans oder diversen anderen Fahrzeugen wie dem VW Caddy, sonstigen Minivans oder SUVs anbinden. Bei der Heckmontage öffnet die Heckklappe in das Zelt. Beim Verlassen des Platzes kann das Zelt komplett verschlossen werden. Das Aluflex-System aus vorgebogenen Aluminiumstangen ist kompakt, leicht und lässt sich schnell aufbauen. Mehrere Netzfenster sorgen für eine gute Belüftung und lassen sich von innen mit Reißverschlüssen verschließen. Die hochgezogene Bodenplane, die mit einem Klettband und Reißverschluss mit dem Zelt verbunden wird, kann auch komplett entnommen werden. Die Anbindung ans Fahrzeug erfolgt über Abspannleinen oder dem Doppelkeder-Profil.

**Vorderwand:** großer, aufrollbarer Eingang mit großem Netzfenster.

**Seitenwände:** Netzfenster mit wasserdichten Vorhängen.

**Rückwand** kann komplett geschlossen werden.

**Material:** Außenzelt: Outtex® 3000 Select, 100 % Polyester; Zeltboden: doppelbeschichtetes, wasserdichtes 100 % Polyethylen

Maße (B x H x T): 330 x 230 x 360 cm; Packmaß: 71 x 31 x 31 cm; Gewicht: 11,6 kg **075/501** **579,95**



Ganzjahresteilzelt Garmisch

649,<sup>95</sup>



Anbauhöhe: 270 – 300 cm



## Ganzjahresteilzelt Garmisch

Das freistehende Ganzjahres-Reisemobilzelt ist für Reisemobile mit einer maximalen Türhöhe von 280 cm geeignet und ideal für den Wintereinsatz. Auf 3,24 m<sup>2</sup> bietet das Reisemobilzelt Platz für Ihre Skiausrüstung oder das Fahrrad.

**Seitenwände** mit je einer Eingangstür.

**Dach** wird mit Hilfe einer 60 cm langen Überwurfleiste über das Reisemobil abgespannt und ist über einen Stofftunnel längsseitig mit dem Fahrzeug verbunden.

**Rückwand** mit 2 Reißverschlüssen zum variablen Einstieg, komplett herausnehmbar oder abrollbar. Zusätzlich können zwei Schaumstoffpolster mit Bändchen an der Rückwand befestigt werden.

**Material:** Dach beidseitig PVC-beschichtet und abwaschbar; Zeltwände TenCate, licht- und reißfest, wasserdicht und leicht, ca. 190 g/m<sup>2</sup>.

**Gestänge:** ø 25 mm Stahlgestänge mit gebogener Mittelstange.

**Lieferumfang:** ø 25 mm Stahlgestänge, Gardinen, Zelt

Maße (B x T): 180 x 180 cm; Packmaß: 120 x 40 x 40 cm; Gewicht: 30 kg **075/141 649,95**

### VORTEILE

- ✓ freistehendes Vorzelt
- ✓ ideal für den Winter
- ✓ inklusive Gardinen



Anbindung ans Reisemobil.

### ZUBEHÖR



#### Sturm-Abspannset

Das Sturmgurt-Set ist speziell für unsere Vorzelte Garmisch, Allgäu, Grönland und Finnland, die mit den entsprechenden Laschen versehen sind (links/rechts an der Vorderwand und an den Seitenwänden vorn). Das Set besteht aus je zwei schweren Gewebe-Gurten, Spiralfedern und robusten Ankerheringen. Durch dieses Sturmgurt-Set bleibt das Zelt auch bei Starkwind fest verankert. Durch die Spiralfedern werden Bewegungen ausgeglichen und somit Zelthaut und Gestänge geschont. **070/927 24,95**



BRUNER  
OUTDOOR IN MOTION99,<sup>90</sup>

### Heckzelt Pilote

Speziell entwickeltes, rahmenloses Heckklappenzelt zum Befestigen an der Heckklappe des VW Caddy. Ideal, um zusätzlichen Raum im Heckbereich des Fahrzeugs zu schaffen und im Innenbereich etwas mehr Bewegungsfreiheit zu erlangen. Schnelle und einfache Montage. Eine große Eingangstür ermöglicht eine gute Belüftung und ein angenehmes Raumklima. Mit Befestigungsmaterial und Tragetasche. Aufstellstangen optional erhältlich.

**Material:** 150 D Oxford Polyester

**Lieferumfang:** Abspannmateriale, Packtasche, Zelt

Maße(BxHxT): 135x200x135 cm; Packmaß: 50x12x12 cm; Gewicht: 2,1 kg  
075/381 99,90



HERZOG

made in  
germany

ab 335,-

### Heckzelt Primus

Für alle, die es spontan lieben! Schnell und einfach aufgebaut. Das Heckzelt wird einfach über die Heckklappe gespannt. Es ist kein Gestänge erforderlich, da die Heckklappe des Fahrzeuges diese Funktion übernimmt. Für eine gute Durchlüftung und ein angenehmes Raumklima sorgen das große Moskitofenster mit Klappe und das runde Moskitofenster mit Klappe in der linken Seitenwand! Abgestimmt auf VW T5/T6 und Mercedes Viano mit einteiliger Heckklappe. Nicht freistehend!


**Material:** Tencate, ein hochwertiges Polyester, einseitig beschichtet.

**Lieferumfang:** Abspannmateriale, Zelt

Maße(BxHxT): 185x206x125 cm; Packmaß: 108x22x18 cm; Gewicht: 6,5 kg

VW T5/T6 Multivan  
Mercedes Viano

070/506 335,-  
070/508 387,-

BRUNER  
OUTDOOR IN MOTION154,<sup>90</sup>

### Heckzelt Comet

Einfache Montage, rahmenlose Konstruktion und eine sehr kompakte Stauraumgröße machen das Comet Heckklappenzelt zur perfekten Wahl für alle VW T5/T6 Besitzer. Es schafft zusätzlichen Platz im Heck, damit Sie Ihre Fahrräder aufbewahren, kochen oder schlafen können. Eine perfekte Möglichkeit, Ihrem Fahrzeug etwas mehr Bewegungsfreiheit zu verleihen. Platzieren Sie das Comet über der Heckklappe Ihres VWs. Es wird kein Rahmen benötigt. 2 große Eingangstüren ermöglichen eine gute Belüftung und ein angenehmes Raumklima.

**Material:** 150 D Oxford Polyester PU-beschichtet

**Gestänge:** 2 Aufstellstangen ø 16 mm Stahl, 195 cm.

**Lieferumfang:** 2 Aufstellstangen, Abspannmateriale, Packtasche, Zelt

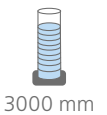
Maße(BxHxT): 200x205x200 cm; Packmaß: 63x18x18 cm; Gewicht: 4,8 kg  
075/195 154,90



UV 50+

EuroTrail

airtube



NEU

399,-

### Heckzelt Cruiser Air

Das freistehende, aufblasbare Autozelt passt an fast alle Kombis, SUVs und Minivans. Ausgestattet mit Airtube Luftkanalsystem (2 Hauptrohre und Sturmrohr) für einen schnellen und einfachen Aufbau. Das Zelt kann leicht vom Auto getrennt werden, ohne dass es abgebaut werden muss. Bietet ausreichend Platz für 4 Personen und verfügt über ein großes, abschließbares Netzfenster für eine optimale Belüftung. Auf beiden Seiten befindet sich je eine Netzstür. Die angenähte Bodenplane sorgt dafür, dass Schmutz und Wasser draußen bleiben. Anbauhöhe: 180 cm.

**Material:** 150D Oxford 100 % Polyester

**Gestänge:** ø 10 cm Airtube, ø 9,5 mm GFK-Fiberglas für Vordachbogen.

**Lieferumfang:** Abspannmateriale, Luftpumpe, Packtasche, Zelt

Maße(BxHxT): 230x205x280 cm; Packmaß: 45x15x15 cm; Gewicht: 10,9 kg  
075/539 399,-





299,-



### Küchenzelt Bravo

Großzügiges, freistehendes Küchen- und Aufbewahrungszelt aus langlebigem, doppelseitig beschichtetem PVC-Gewebe. **Seiten- und Rückwand** verfügen über besonders große Gazelüftungsfenster mit Abdeckung. **Vorderseite** mit breitem, seitlich einrollbarem Eingang, kleinem Panoramafenster mit Gardinen und Hochentlüftung. Rundum-Erdstreifen.

**Material:** Dach: 100 % PVC Polyvinylchlorid. Wand: 100 % PVC.

**Gestänge:** ø 19 mm Stahl.

**Lieferumfang:** ø 19 mm Stahlgestänge, Abspannmateriale, Packtasche, Zelt

Maße (B x H x T): 220 x 220 x 160 cm;

Packmaß: 110 x 46 x 20 cm; Gewicht: 18,1 kg

070/509 299,-



ab 219,-



### Küchenzelt Gusto

Küchenzelt mit Pultdach. Große, verschließbare Fenster mit Moskitogaze. Die vergrößerte Eingangstür und die zusätzlichen Lichtfenster sorgen für mehr Licht im Küchenzelt.

**Material:** Dach und Erdstreifen: 100 % PVC Polyvinylchlorid. Wand: 100 % Polyester Oxford. **Gestänge:** ø 19 mm Stahl.

**Lieferumfang:** Abspannmateriale, Gestänge, Packtasche, Zelt

#### Küchenzelt Gusto 02 NG

Maße (B x H x T): 200 x 215 x 150 cm;

Packmaß: 100 x 26 x 21 cm; Gewicht: 13,5 kg

070/990 219,-

#### Küchenzelt Gusto 03 NG

Maße (B x H x T): 200 x 215 x 200 cm;

Packmaß: 103 x 26 x 22 cm; Gewicht: 16,5 kg

070/991 249,-

263,-



1000 mm



### Küchenzelt Sunny

Ein genialer Begleiter für Ihren Campingurlaub. Schnell aufgebaut, geräumig und einfach praktisch. Ganz gleich ob als Küche, Dusche, Abstellraum oder praktisches Beistellzelt an PKW oder VAN, dieses zeitgemäße Allroundtalent macht immer eine tolle Figur. 3 Fenster mit Moskitonetzen und Abdeckungen. Eine Wand mit Reißverschluss.

**Material:** 300-D-Polyester. **Gestänge:** ø 22 mm Stahl.

**Lieferumfang:** ø 22 mm Stahlgestänge, Abspannmateriale, Packtasche, Zelt

Maße (B x H x T): 180 x 205 x 200 cm;

Packmaß: 101 x 22 x 22 cm; Gewicht: 14,9 kg

070/503 263,-



ab 199,-



### Küchenzelt Vida

Ideales Koch- und Beistellzelt mit einfachem Pultdach und drei großen, blickdicht verschließbaren Gazefenstern. Die Eingangstür ist rollbar. Mit Erdstreifen rundum.

**Material:** Dach: 100 % PVC Polyvinylchlorid; Wand: 100 % Polyester Oxford. **Gestänge:** ø 19 mm Stahl.

**Lieferumfang:** ø 19 mm Stahlgestänge, Abspannmateriale, Packtasche, Zelt

#### Küchenzelt Vida 01 NG

Maße (B x H x T): 200 x 215 x 150 cm;

Packmaß: 100 x 26 x 21 cm; Gewicht: 13,5 kg

070/556 199,-

#### Küchenzelt Vida 02 NG

Maße (B x H x T): 200 x 215 x 200 cm;

Packmaß: 103 x 26 x 22 cm; Gewicht: 16,5 kg

070/557 219,-





### Gerätezelt 4 Euro Trail

Ein Muss für jeden Dauercamper. Große Beständigkeit gegen Umwelteinflüsse. Einfacher Aufbau. Die Vorderwand (hochrollbar) ist mit 2 senkrechten, abgedeckten Reißverschlüssen ausgestattet. Mit Sturmabspannschlaufen und Belüftungsfenster. **Material:** Polyester mit PVC-Beschichtung. **Gestänge:** ø 22 mm Stahl.

**Lieferumfang:** ø 22 mm Stahlgestänge, Abspannmaterial, Zelt

Maße (B x H x T): 230 x 195 x 165 cm;  
Packmaß: 92 x 28 x 24 cm; Gewicht: 17,45 kg **070/565 325,-**



### Gerätezelt Equipo

Praktisches Gerätezelt für die verschiedensten Einsatzmöglichkeiten. Das Gerätezelt Equipo bietet viel Staufläche und ist kinderleicht aufzubauen. Der Eingang in der Vorderwand kann nach oben gerollt werden. Auf der Rückseite befindet sich ein großes Belüftungsfenster. **Material:** Wetterfestes und abwaschbares PVC. **Gestänge:** ø 22 mm Stahl.

**Lieferumfang:** ø 22 mm Stahlgestänge, Abspannmaterial, Packtasche, Zelt

Maße (B x H x T): 150 x 200 x 220 cm;  
Packmaß: 130 x 30 x 25 cm; Gewicht: 15 kg **070/558 309,-**



### Heckgarage Deluxe

Lagerzelt zur Befestigung an der Hinterseite des Wohnwagens. Das Zelt ist mit einem Keder, 2 Fiberglasstangen und Abspannpunkten zur Befestigung ausgestattet. Somit erhalten Sie einen extra geräumigen Stauraum für Fahrräder, Campingmöbel oder weitere Ausrüstung. Der ideale Platz, um Ihre Sachen vor Regen und Schmutz zu schützen. Einfach und schnell aufzubauen. Nicht für den Dauereinsatz geeignet.

**Material:** 100 % Polyester. **Gestänge:** ø 9,5 mm Fiberglas

**Lieferumfang:** ø 9,5 mm GFK-Gestänge, Abspannmaterial, Packtasche, Zelt

Maße (B x H x T): 170 x 190 x 180 cm;  
Packmaß: 65 x 12 x 12 cm; Gewicht: 2,25 kg **070/996 99,95**



### Gerätezelt 1 Euro Trail

Das Gerätezelt ist ideal als Abstellraum oder auch Toilettenzelt. Die Vorderwand mit Reißverschluss ist seitlich rollbar. Auf der Rückseite befindet sich ein Gazefenster mit Prägefolienabdeckung. An den Dachecken ist jeweils eine Schlaufe zur Sturmabspannung angenäht. 3 Belüftungsmöglichkeiten. **Material:** 100 % Polyester Oxford/PVC. **Gestänge:** ø 19 mm Stahl, ø 22 mm Stahl.

**Lieferumfang:** ø 19 mm Stahlgestänge, ø 22 mm Stahlgestänge, Abspannmaterial, Zeltboden, Zelt

Maße (B x H x T): 230 x 195 x 165 cm;  
Packmaß: 90 x 22 x 20 cm; Gewicht: 13,5 kg **070/568 249,95**



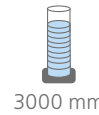


74,95

Der ideale Schutz für Ihre Fahrräder!



Einfaches Abspannen.



### Fahrradgarage Velo

Unsere Fahrradgarage schützt Ihre Fahrräder vor Wind und Wetter. Sie besteht aus schmutz- und wasserabweisendem Polyester mit einer 3000er Wassersäule. Durch die Ventilationsöffnungen kann die Garage auch als Zelt eingesetzt werden. Nicht geeignet für den Dauereinsatz.

**Material:** 100 % PES Polyester

**Lieferumfang:** ø 9,5 mm GFK-Gestänge, Abspannmateriale, Packtasche, Zelt

Maße (B x H x T): 200 x 167 x 160 cm;  
Packmaß: 59 x 25 x 25 cm; Gewicht: 3,3 kg

070/562 74,95



Perfekt für Ihren Erker!

ab 74,50



209,-



10,95

### Fahrradschutzhülle

Die wetterfeste Hülle besteht aus Polyethylenge- webe und schützt gegen alle Witterungseinflüsse und Staub. Die Struktur dieses Materials garantiert eine hohe Flexibilität bei gleichzeitig höchster Belastung. Mit praktischen Ösen zum leichten Befestigen. Die Schutzhülle ist für den Gebrauch von 15 °C bis 40 °C bei trockener Lagerung ge- eignet. UV-Stabilisiert, transparent, reißfest & wetterbeständig. Geeignet für ein Fahrrad.

**Material:** 100 % PE Polyethylen;  
Maße (B x H): 230 x 120 cm; Packmaß: 31,5 x 24,5 x 2,5 cm; Gewicht: 350 g **611/925 10,95**

### Schlafkabine Luxus

Ungestört schlafen können Sie jetzt mit dieser komfortablen Schlafkabine. Sie wird einfach in das vorhandene Vorzeltgestänge eingehängt.

**Material:** 65 % Polyester, 35 % Baumwolle; Bodenwanne: PVC

**Vorzelte Gr. 01:** Maße (B x H x T): 210 x 185 x 145 cm; Gewicht: 2,5 kg **070/569 84,50**

**Vorzelte Gr. 02:** Maße (B x H x T): 210 x 185 x 180 cm; Gewicht: 3,5 kg **070/579 99,95**

**Erker:** Maße (B x H x T): 200 x 145 x 135 cm; Gewicht: 2,5 kg **070/569-1 74,50**

### Gerätezelt Chef II

Modernes Küchen- und Gerätezelt in Leichtbau- weise. Mit drei verdunkelbaren Gazefenstern, ausstellbarem Verandadach, Hochentlüftung und hochgezogenem Erdstreifen. **Material:** beidseitig beschichtetes Polyester, UV-beständig.

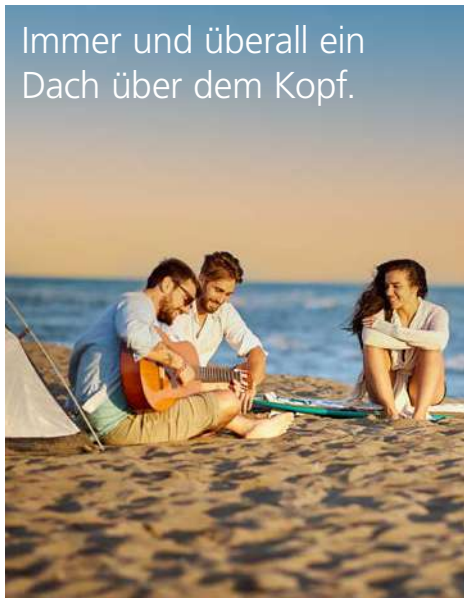
**Gestänge:** ø 16 mm GFK Fiberglas und Stahl.

**Lieferumfang:** Abspannmateriale, Gestänge, Packtasche, Zelt

Maße (B x H x T): 200 x 230 x 200 cm;  
Packmaß: 76 x 23 x 23 cm; Gewicht: 11,6 kg

070/542 209,-





Immer und überall ein Dach über dem Kopf.



93,90

einfacher Aufbau



1000 mm

### Strandzelt Cabina Maxi NG

Praktisches Kabinenzelt für Camping und Strand aus UV-beständigem Material. Perfekt geeignet, um sich zu duschen und umzuziehen, aber dank seines Belüftungssystems auch als einfaches Kochzelt bestens verwendbar. Einfacher Aufbau. Mit Reißverschluss-Tür und umlaufendem Schmutzstreifen. Die steilen Wände sorgen für einen geräumigen Innenraum. Kompaktes Packmaß.

**Gestänge:** ø 8 mm GFK-Gestänge (Dach) und ø 10 mm GFK-Gestänge (Seiten).

**Lieferumfang:** GFK-Gestänge, Packtasche, Zelt

Material: 100 % PES Polyester;  
Maße (B x H x T): 180 x 205 x 160 cm; Packmaß: 70 x 27 x 27 cm; Gewicht: 4 kg **070/545 93,90**

Inklusive 4 Seitenwände für noch mehr Privatsphäre.



379,-

NEU

airtube



Airtube Gestänge



Zwei Wandteile mit Moskitonetz

### Pavillon Relax Air

Dieses Platzangebot ist einfach wunderbar. Dank des innovativen Air-In-Luftschauchsystems errichten Sie diesen geschützten Raum von über 12 m<sup>2</sup> in Windeseile. Überlassen Sie nichts dem Zufall und seien Sie für alle Eventualitäten bestens vorbereitet.

Ideales, kleines Packmaß – perfekt für Picknick, Camping und zu Hause. Durch sein Einkammer-Air-In-System ist ein schneller Auf- und Abbau gewährleistet. Alle vier Wandteile sind über Reißverschluss herausnehmbar und untereinander austauschbar. Zwei Wandteile beinhalten zusätzlich ein Moskitogazefenster mit innenliegender Folienabdeckung. Die Folienabdeckung ist über einen Reißverschluss zu öffnen. Ein weiterer Wandteil ist in zwei Breiten als Eingang zu öffnen, seitlich nach links wegrollbar.

**Material:** Texolan 30, PU-beschichtet

**Lieferumfang:** 4 Seitenwände, Abspannmaterial, Airtube, Doppelhubpumpe, Packtasche, Zelt

Material: 100 % PES Polyester;  
Maße (B x H x T): 350 x 230 x 350 cm;  
Packmaß: 75 x 23 x 23 cm; Gewicht: 15 kg  
**075/519 379,-**







Für jede Gelegenheit den passenden Pavillon!

Zelte



129,-

Perfekt für jede Gartenparty oder auch als Event-Pavillon!

Stahl



Seitenwand Fenster



Seitenwand Tür + Fenster

### Freizeit- und Gartenpavillon Isola II

Pavillon mit klassischem Einsteckgestänge. Perfekt für jede Camping-/Gartenparty oder auch als Event-Pavillon. Dach aus PVC-beschichtetem Polyestergewebe und bandversiegelten Nähten. Mit verstärkten Ecken und Verbindungsteilen aus Polycarbonat.

**Gestänge:** ø 19/25 mm / ø 32 mm Stahl

**Lieferumfang:** ø 19/25 mm Stahlgestänge, ø 32 mm Stahlgestänge, Abspannmaterial, Gestängetasche, Pavillon

Material: 100 % PES Polyester; Maße (B x H x T): 300 x 260 x 300 cm; Packmaß: 118 x 20 x 18,5 cm; Gewicht: 16 kg **070/529 129,-**

### ZUBEHÖR

#### Seitenwand Fenster

Breite: 300 cm; Packmaß: 38 x 27 x 2 cm; Gewicht: 1 kg **070/519-1 35,90**

#### Seitenwand Tür + Fenster

Breite: 300 cm; Packmaß: 36 x 28 x 3 cm; Gewicht: 1,1 kg **070/519-2 39,90**



ab 199,-

Für Camping, Partys, Events und Messen.

Stahl

### Faltpavillon Zebò Enjoy 2.0

Praktischer Faltpavillon (automatisch) mit zentraler Dachstange für eine maximale Dachneigung, die den Wasserabfluss begünstigt. Stabiler, pulverbeschichteter Stahlrahmen (40 x 40 mm) mit höhenverstellbaren Standbeinen (ausziehbar: 210 – 335 cm). Verschweißte Nähte. Einfaches und schnelles Auf- und Abbauen. Nicht feuerhemmend. Die geschraubten Bauteile sind leicht austauschbar.

**Gestänge:** ø 30 mm Stahl

**Material:** 100 % PES Polyester, PVC-Beschichtung

**Lieferumfang:** ø 30 mm Stahlgestänge, Abspannmaterial, Pavillon, Packtasche

#### Gr. 300

Maße (B x T): 300 x 300 cm; Packmaß: 155 x 24 x 24 cm; Gewicht: 25,5 kg **070/992 199,-**

#### Gr. 450

Maße (B x T): 300 x 450 cm; Packmaß: 155 x 32 x 22 cm; Gewicht: 32,2 kg **070/993 269,-**

### ZUBEHÖR



#### Seitenwandset Zebò Enjoy 2.0

Nützliches Seitenwandset für Zebò Enjoy Faltpavillons. Die Seitenwände komplettieren jeden Faltpavillon und machen ihn wetterfest und winddicht. Die Seitenwände werden einfach mittels vormontiertem Klettverschluss innen an der Pavillonbordüre befestigt und bei Bedarf mittels Reißverschluss miteinander zu einer Einheit verbunden.

**Lieferumfang:** 1 Seitenwand mit RV, 1 Seitenwand ohne Fenster, 2 Seitenwände mit Fenster, Packtasche

#### Gr. 450

Maße (B x T): 450 x 300 cm; Packmaß: 40 x 26 x 7 cm; Gewicht: 10,6 kg **070/995 137,90**

#### Gr. 300

Maße (B x T): 300 x 300 cm; Packmaß: 40 x 26 x 7 cm; Gewicht: 8,5 kg **070/994 124,90**



grün

weiß

**24,90**

#### Pavillon Ständer Base

Pavillonständer dienen der Stabilisierung von Gartenpavillons mit Rundrohr-Stahlgestänge ø 25 – 32 mm. Mit Wasser oder Sand befüllbar.

Inhalt: 2 Stück

grün

**070/517 24,90**

weiß

**070/516 24,90**





169,<sup>95</sup>

easy camp®

Stahl    Fiberglas

### Pavillon Daytent

Der raffinierte Pavillon Daytent bietet zusätzlichen Wohnraum, vier großzügige Seitenfenster mit Vorhängen, einen eingenähten Zeltboden sowie große Vorder- und Hintertüren. Die Vorder- oder Hintertür lässt sich in ein Vordach umfunktionieren und zwei große Lüftungsöffnungen im Dach garantieren eine ausgezeichnete Belüftung.

**Gestänge:** ø 11 mm GFK, ø 16 mm Stahl

**Lieferumfang:** Abspannmaterial, Pavillon, Gestänge



1500 mm

Material: 100 % PES Polyester, mit Polyurethan-Beschichtung;  
Maße (B x H x T): 290 x 200 x 290 cm; Packmaß: 68 x 24 x 24 cm; Gewicht: 7 kg  
**075/410    169,95**



369,<sup>,-</sup>

BRUNER  
OUTDOOR IN MOTION

Stahl    UV 50+

### Pavillon Medusa Lodge

Multifunktions-Familienzelt & Outdoor-Pavillon mit abnehmbarer Schlafkabine. Basierend auf dem beliebten Medusa Outdoor-Pavillon. Mit wasserdichtem Dach mit erhöhter Wassersäule und geräumiger Schlafkabine mit vertikalen Seitenwänden und Stehhöhe. Der Pavillon bietet Platz für bis zu 4 Personen.

**Gestänge:** ø 13 mm GFK Fiberglas, ø 19 mm Stahl

**Lieferumfang:** 2 Seitenwände, Abspannmaterial, Gestänge, Packtasche



1500 mm

Material: 100 % PES Polyester;  
Maße (B x H x T): 400 x 230 x 400 cm; Packmaß: 69 x 25 x 25 cm; Gewicht: 15,4 kg  
**075/090    369,-**



ab 192,<sup>90</sup>

BRUNER  
OUTDOOR IN MOTION

Stahl    Fiberglas    UV 50+

### Leichtpavillon Medusa II

Pavillon mit außenliegendem Stahl- und Fiberglasgestänge. Einfacher, schneller Aufbau. Geringes Gewicht. Inklusive zweier abnehmbarer Seitenwände und Packsack. Material: 68D Polyester PU. In 2 Größen/Farben.

**Gestänge:** ø 13 mm GFK, ø 19 mm Stahl

**Lieferumfang:** 2 Seitenwände, Abspannmaterial, Pavillon, Gestänge, Packtasche



1000 mm

**Gr. 01 – blau**  
Maße (B x H x T): 300 x 230 x 300 cm;  
Packmaß: 62 x 23 x 23 cm; Gewicht: 10 kg  
**070/531    192,90**

**Gr. 02 – grün**  
Maße (B x H x T): 400 x 230 x 400 cm;  
Packmaß: 69 x 25 x 25 cm; Gewicht: 12,2 kg  
**070/550    259,-**

### Seitenwandset Medusa II

2-teiliges Seitenwandset für Medusa II.

Gr.	Gewicht	Art-Nr.	
01	2 kg	070/532	34,90
02	5 kg	070/551	43,90



339,<sup>,-</sup>

BRUNER  
OUTDOOR IN MOTION

airtube    UV 50+

### Pavillon Aquamar

Aufblasbarer Outdoor-Pavillon mit Crossbeam-Luftschauch-Technologie. Schneller Auf- und Abbau, Stabilisierungsstangen an 4 Seiten und Kopffreiheit von 2 Metern.

**Lieferumfang:** Abspannmaterial, Airtube, Doppelhubpumpe, Pavillon, Packtasche



1500 mm

Material: 100 % PES Polyester, mit Polyurethan-Beschichtung;  
Maße (B x H x T): 300 x 220 x 300 cm; Packmaß: 75 x 29 x 29 cm; Gewicht: 13,6 kg  
**070/552    339,-**

### ZUBEHÖR



### Seitenwandset Aquamar

2-teiliges Seitenwandset für Pavillon Aquamar. Ein kleines Stück Privatsphäre und zusätzlicher Schutz vor Wind und Sonne. Maße (B x H): 300 x 178 cm; Gewicht: 0,7 kg  
**070/553    32,90**



ZUBEHÖR



**Seitenwand für Shades of Rock**

Seitenwand für den Festival Pavillon „Shades of Rock“. Als Sonnen- oder Sichtschutz an beliebiger Seite des Festival Pavillon einsetzbar. Material: Polyester, 150 D. Maße (BxH): 450x243 cm

**Seitenwand für Shades of Rock**

Packmaß: 36x21x5 cm; Gewicht: 0,94 kg  
075/443 **34,95**

**Seitenwand mit Tür für Shades of Rock**

Packmaß: 36x23x9 cm; Gewicht: 1,32 kg  
075/444 **39,95**



ZUBEHÖR



**Seitenwand Event Shelter Pro**

Die Seitenwand mit eingearbeiteten Fenstern und mittiger Reißverschluss. Als Sonnen- oder Sichtschutz an beliebiger Seite des Event Shelter Pro einsetzbar.

**Seitenwand Event Shelter Pro M**

Maße (BxH): 300x218 cm; Packmaß: 36x24x3 cm; Gewicht: 1,2 kg  
075/085 **29,95**

**Seitenwand Event Shelter Pro L**

Maße (BxH): 365x228 cm; Packmaß: 36x24x5 cm; Gewicht: 1,21 kg  
075/083 **34,95**



**Festival Shelter Shades of Rock**

Fertig machen für den Main-Act am Abend auf dem Festival, gemütlich im Schatten noch ein wenig Energie aufladen – das Festival Shelter „Shades of Rock“ bietet den perfekten Platz dafür und ist dank seiner durchdachten Konstruktion zuverlässig und einfach aufzubauen. Mit 4,5 x 4,5 Meter ist natürlich auch Platz für Freunde und für nette Leute aus dem Nachbarzelt. Dank UV Guard™ sind Sie auch bei starker Sonne mit einem Lichtschutzfaktor von 50+ vor UV-Strahlen geschützt. Die robusten Verbindungsfüße halten

das Gestänge zusammen und dienen gleichzeitig als Einschlaghilfe für die mitgelieferten Heringe.

**Gestänge:** ø 19 mm Stahl

**Lieferumfang:** ø 19 mm Stahlgestänge, Abspannmaterial, Pavillon



600 mm

Material: 100 % PES Polyester;  
Maße (BxHxT): 450x243x450 cm;  
Packmaß: 102x28,5x23 cm; Gewicht: 21,5 kg

075/442 **269,-**



**Pavillon Event Shelter Pro**

Die Coleman® Event Shelter Pro sind in zwei Größen erhältlich und bieten Ihnen, Ihren Freunden und der Familie ein schattiges Plätzchen im Garten oder auf der Terrasse. Das 19 mm Stahlgestänge ist robust, die abgeklebten Nähte wasserdicht und das Dach hält einer Wassersäule von 1000 mm stand. Das Event Shelter Pro ist mit seiner durchdachten Konstruktion zuverlässig und einfach aufzubauen. Dank UV Guard™ sind Sie auch bei starker Sonne mit einem Lichtschutzfaktor von 50+ vor UV-Strahlen geschützt. Die robusten Verbindungsfüße halten das Gestänge zusammen und dienen gleichzeitig als Einschlaghilfe für die mitgelieferten Heringe.

**Lieferumfang:** ø 19 mm Stahlgestänge, Abspannmaterial, Pavillon

Material: 100 % PES Polyester, mit PU-Beschichtung, abgeklebte Nähte



1000 mm

**Pavillon Event Shelter Pro M**

Maße (BxHxT): 300x218x300 cm; Packmaß: 83x30x23 cm; Gewicht: 15,5 kg  
075/084 **229,-**

**Pavillon Event Shelter Pro L**

Maße (BxHxT): 365x228x365 cm; Packmaß: 87x30x23 cm; Gewicht: 17 kg  
075/082 **249,-**



2

## Trekkingzelt für 2 Personen

Trekkingzelt Minilite  
(Seite 57)

	Seite	Wassersäule	Gewicht	Art-Nr.	
Trekkingzelt Minilite	57	1500 mm	1 kg	072/103	34,95
Festival- und Starterset für Zwei	59	1000 mm	3,9 kg	072/120	59,95
Schnellaufbauzelt Strato 2 Automatic	56	1500 mm	2,3 kg	075/135	67,90
Schnellaufbauzelt Olpro Pop Tent	56	3000 mm	3,8 kg	072/030	69,90
Trekkingzelt Siskin 2.0	57	3000 mm	1,7 kg	072/586	79,95
Tunnelzelt Cortes 2	61	2000 mm	3,5 kg	075/440	99,95
Pop-Up-Zelt Spring 2	56	3000 mm	3,3 kg	072/334	119,95

3

## Tunnelzelt für 3 Personen

Tunnelzelt  
Spirit 300  
(Seite 64)

	Seite	Wassersäule	Gewicht	Art-Nr.	
Tunnelzelt Spirit 300	NEU 64	2000 mm	4,5 kg	072/626	114,95
Trekkingzelt Talos 3	57	4000 mm	4,75 kg	072/124	124,95
Pop-Up-Zelt Spring 3	56	3000 mm	3,5 kg	072/335	139,95
Kuppelzelt Kobuk Valley Plus 3	61	4500 mm	5,1 kg	072/354	169,-
Tunnelzelt Chimney Rock 3 Plus	60	4500 mm	6,9 kg	072/552	239,-
Tunnelzelt Palmdale 300	65	3000 mm	11,4 kg	075/445	255,95

4

## Kuppelzelt für 4 Personen

Tunnelzelt Vail 4  
(Seite 62)

	Seite	Wassersäule	Gewicht	Art-Nr.	
Kuppelzelt Odyssey 4	58	3000 mm	8,45 kg	072/328	179,-
Kuppelzelt Kobuk Valley Plus 4	61	4500 mm	6,6 kg	072/355	189,-
Tunnelzelt Ancona 4	64	3000 mm	8,3 kg	072/588	239,95
Tunnelzelt Palmdale 400	65	3000 mm	13,6 kg	075/446	284,95
Vis-a-Vis Zelt Ridgeline™ 4	62	3000 mm	10,3 kg	072/368	299,-
Tunnelzelt Meran 4	NEU 58	4000 mm	11,7 kg	072/623	299,95
Vis-a-Vis Zelt Tauris 4	59	4000 mm	11,8 kg	075/228	299,95
Tunnelzelt Vail 4	NEU 62	4000 mm	15,3 kg	072/619	369,-
Tunnelzelt Springwood 4	NEU 66	4000 mm	16,1 kg	072/624	479,95
Tunnelzelt Oak Canyon 4	63	4500 mm	18,5 kg	072/112	499,-
Tunnelzelt Castle Pines L 4	NEU 63	6000 mm	15,3 kg	072/621	599,-

5

## Tunnelzelt für 5 Personen

Tunnelzelt Spring-  
wood 5 (Seite 66)

	Seite	Wassersäule	Gewicht	Art-Nr.	
Tunnelzelt Ancona 5	64	3000 mm	10,3 kg	072/589	269,95
Tunnelzelt Meran 5	NEU 58	4000 mm	13,5 kg	072/629	349,95
Tunnelzelt Palmdale 500	65	3000 mm	16,3 kg	075/447	369,95
Tunnelzelt Springwood 5	NEU 66	4000 mm	17,1 kg	072/625	534,95
Tunnelzelt Rocky Mountain 5 Plus XL	60	4500 mm	17,2 kg	072/551	549,-

6

## Familienzelt für 6 Personen

Familienzelt  
Moonlight Yurt  
(Seite 67)

	Seite	Wassersäule	Gewicht	Art-Nr.	
Familienzelt Moonlight Yurt	NEU 67	3000 mm	10,6 kg	075/565	244,95
Vis-a-Vis Zelt Ridgeline™ 6	62	3000 mm	12,2 kg	072/367	339,-
Vis-a-Vis Zelt Tauris 6	59	4000 mm	14,2 kg	075/229	369,95
Tunnelzelt Palmdale 600	65	3000 mm	20,3 kg	075/448	455,95
Tunnelzelt Vail 6	NEU 62	4000 mm	18,8 kg	072/620	529,-
Tunnelzelt Oak Canyon 6	63	4500 mm	27,2 kg	072/113	649,-
Tunnelzelt Castle Pines L 6	NEU 63	6000 mm	18,8 kg	072/622	699,-

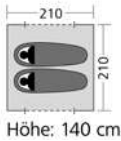


## Schnellaufbauzelte



OL PRO

69,<sup>90</sup>



Ihr Wohnraum in m<sup>2</sup>  
4,4 Gesamt

**Lieferumfang:** ø 8,5 mm GFK-Gestänge, Abspannmateriale, Zeltboden, Packtasche, Zelt

### Schnellaufbauzelt Olpro Pop Tent

Das außergewöhnliche Pop-Up-Zelt wird in einem kompakten Rucksack geliefert. Der Schlaf-/Wohnraum bietet ausreichend Platz für 2 Personen und die Höhe von 1,4 m bietet die perfekte Sitzhöhe. Das Besondere an diesem Pop-Up-Zelt ist das Gestänge. Dieses ist bereits integriert und lässt sich innerhalb von wenigen Minuten aufbauen. Einfach das Zelt aus dem Rucksack ziehen und das Zelt wie einen Regenschirm aufspannen. Der Abbau ist genauso einfach und schnell. Das Zelt besitzt zwei große Eingänge mit Fliegennetz und die Seitenwände haben Fenster zum Abdunkeln.

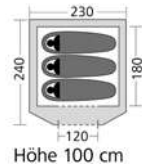
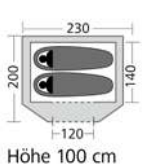
**Material:** feuerhemmendes, wasserfestes und atmungsaktives Oxford Polyester, nahtversiegelt. Außen- und Innenzelt: Polyester atmungsaktiv, Boden: PE Polyethylen

Maße (B x H x T): 210 x 140 x 210 cm; Packmaß: 75 x 18 x 18 cm; Gewicht: 3,8 kg  
**072/030 69,90**



EuroTrail

ab 119,<sup>95</sup>



Ihr Wohnraum in m<sup>2</sup>  
0,9 | 1,6 Wohnfläche  
3,2 | 3,3 Schlaflfläche  
4,6 | 5,6 Gesamt

**Pop-Up-Zelt Spring 2**  
Maße (B x H x T): 230 x 100 x 200 cm; Packmaß: 75 x 75 x 15 cm; Gewicht: 3,3 kg  
**072/334 119,95**

### Pop-Up-Zelt Spring

Wenn es mal schnell gehen soll. Zusammenlegbares Pop-Up-Zelt mit Innenzelt und einem Eingang. Erhältlich für 2 oder 3 Personen. Doppelwandig; Dauerhochentlüftungen; komplett mit eingenähtem Boden; Schlafkabine mit Boden; Vorraum für Gepäck. Alle Nähte sind bandversiegelt. Gestänge als Bogen zusammenlegbar.

**Material:** Polyester 185T, Boden: PE

**Gestänge:** ø 6 mm GFK Fiberglas

**Lieferumfang:** ø 6 mm GFK-Gestänge, Abspannmateriale, Packtasche, Zelt

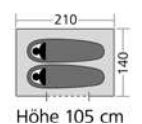
**Pop-Up-Zelt Spring 3**  
Maße (B x H x T): 230 x 100 x 240 cm; Packmaß: 75 x 75 x 15 cm; Gewicht: 3,5 kg  
**072/335 139,95**



BRUNER OUTDOOR IN MOTION

Wenn es mal schnell gehen soll!

67,<sup>90</sup>



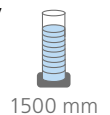
### Schnellaufbauzelt Strato 2 Automatic

Das Strato ist ein komfortables 2-Personen Zelt der Kategorie Sekunden-Zelt und dank seines Quick-Up-Systems in Sekundenschnelle aufgebaut. Das Abbauen braucht unwesentlich länger. Die Funktionsweise ist ähnlich der eines Regenschirms. Das Zelt wird von unten nach oben aufgestellt, fixiert und für den Bezug fertiggestellt.

**Material:** PES Polyester

**Lieferumfang:** ø 8 mm GFK-Gestänge, Abspannmateriale, Packtasche, Zelt

Ihr Wohnraum in m<sup>2</sup>  
7,0 Gesamt



Maße (B x H x T): 210 x 105 x 140 cm; Packmaß: 62 x 15 x 15 cm; Gewicht: 2,3 kg **075/135 67,90**



## Trekkingzelte

34,<sup>95</sup>

HIGH PEAK



1500 mm

Ihr Wohnraum in m<sup>2</sup>  
2,2 Gesamt

Lieferumfang: ø 9,5 mm GFK-Gestänge, Abspannmateriale, Packtasche, Zelt

## Trekkingzelt Minilite

Kleines, schnittiges Giebeldachzelt mit signalrotem Gestänge für 1 bis 2 Personen. Durch sein geringes Gewicht und Packmaß ist es vor allem für leichte Sommertouren geeignet. Dauerbelüftung. Schneller Aufbau. Passt in jeden größeren Rucksack und eignet sich auch als Notzelt. Mit Innentaschen und Lampenhalter.

**Material:** 190T Polyester PU nahtversiegelt, Boden: PE Polyethylen.

**Gestänge:** ø 9,5 mm GFK Fiberglas

Maße (B x H x T): 120 x 90 x 200 cm; Packmaß: 35 x 13 x 6,5 cm; Gewicht: 1 kg **072/103** **34,95**



Das ideale Bikerzelt!

79,<sup>95</sup>

HIGH PEAK



3000 mm

Ihr Wohnraum in m<sup>2</sup>  
2,8 Gesamt

Lieferumfang: ø 7,9 mm GFK-Gestänge, Abspannmateriale, Packtasche, Zelt

## Trekkingzelt Siskin 2.0

Das überarbeitete Siskin 2.0 ist mit nur 1,7 kg ein Einbogen-Leichtgewicht und bietet bis zu 2 Personen Platz. Der schnelle Aufbau und das kleine Packmaß machen das Zelt ideal für Fahrrad-, Kanu-, Biker- und Rucksacktouren. Extra große Hochentlüftung, 2 Dauerventilationen und 3 Bodenlüfter. Die Ventilationen sollten immer geöffnet sein. Wannboden mit Fiberglas-Aufstellstäben. Eingang mit Gazetür, Moskitonetz und Abspannfunktion. Für Rucksacktouren sollte das Zelt von einer Person benutzt werden, damit ausreichend Platz für das Gepäck gewährleistet ist.

**Material:** 190T Polyester PU nahtversiegelt, Boden: 190T Polyester.

**Gestänge:** ø 7,9 mm GFK Fiberglas

Maße (B x H x T): 120 x 90 x 230 cm; Packmaß: 39 x 14 x 13 cm; Gewicht: 1,7 kg

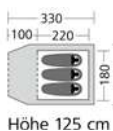
**072/586** **79,95**

124,<sup>95</sup>

HIGH PEAK

Ihr Wohnraum in m<sup>2</sup>  
1,8 Wohnfläche  
4,0 Schlaffläche  
5,8 Gesamt

4000 mm



Lieferumfang: Abspannmateriale, Gestänge, Packtasche, Zelt

## Trekkingzelt Talos 3

Das Talos ist ein Kuppelzelt mit Vorbau und ideal für Campingtouren mit Auto, Bahn oder Fahrrad. Leichtes Gewicht und kleines Packmaß.

**Außenzelt:** Wettergeschützter Eingang, Vorbau mit Stauraum, angenähter Zeltboden, Vorbau mit Faulstreifen, Klarsichtfolienfenster, 3 Dauerventilationen, neongrüne Abspannleinen, neongrüner Bodenstreifen, Gestänge Markierung.

**Innenzelt:** Vario Vent Control Eingang, Wannboden, Gazefenster, Innentaschen, Lampenhalter.

**Material:** Außenzelt: 190T PES Polyester PU nahtversiegelt, Innenzelt: PES Polyester atmungsaktiv, Boden: PE

**Gestänge:** ø 7,9 mm GFK Fiberglas

Maße (B x H x T): 190 x 125 x 330 cm; Packmaß: 54 x 18 x 18 cm; Gewicht: 4,75 kg

**072/124** **124,95**



ab 299,<sup>95</sup>

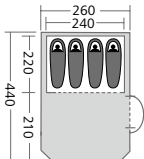
NEU



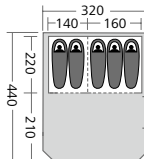
Meran 4



Individuell regulierbares Belüftungssystem.




Höhe: 190 cm



Höhe: 200 cm

Ihr Wohnraum in m<sup>2</sup>

5,2 | 6,3 Wohnfläche  
5,3 | 6,6 Schlaffläche  
11,1 | 13,8 Gesamt



4000 mm



Tunnelzelt Meran

Kompaktes Tunnelzelt mit eingenähtem Boden, der Feuchtigkeit, Schmutz und Krabbeltiere aus dem Zelt fernhält. Der Wohnraum in 1,9 m bzw. 2 m Stehhöhe bietet Platz für die Campingausrüstung. 2 Moskitonetz-Eingänge belüften den Wohnbereich und halten Insekten aus dem Zelt. 3 Klarsichtfolienfenster bringen Licht in den Wohnraum, Gardinen schützen vor neugierigen Blicken. Das Dach hat eine Aluminiumbeschichtung und ist hitzereflektierend. 2 Dauerventilationen belüften das Zelt auch an regnerischen Tagen und sollten immer geöffnet sein. Die High Peak 3-Stufen „Dual Flow“ Ventilation im Schlafbereich passt sich jeder Wettersituation optimal an. Je nach Wetterlage können Sie das Moskitofenster bis zu 100 % öffnen. Die Reißverschluss-Abdeckung ist mit einer zusätzlichen Regenrinne ausgestattet. Die Regenrinne schützt zusätzlich gegen das Eindringen von Nässe. Kabeleingang mittels Reißverschluss und Kabelführung für Beleuchtung. Abgedunkeltes Innenzelt mit Vario Vent Control System. Inklusive fest vernähter Innenzelttaschen und Organizer für Campingutensilien.

**Material:** Außenzelt: 190T PES Polyester Nähte versiegelt, Innenzelt: PES Polyester atmungsaktiv, Boden: PE Polyethylen

**Gestänge:** ø 11 mm GFK Fiberglas

**Lieferumfang:** ø 11 mm GFK-Gestänge, Abspannmateriale, Packtasche, Zelt

Meran 4

Maße (B x H x T): 260 x 190 x 440 cm;  
Packmaß: 66 x 29 x 29 cm; Gewicht: 11,7 kg  
**072/623 299,95**

Meran 5

Maße (B x H x T): 320 x 200 x 440 cm;  
Packmaß: 68 x 32 x 32 cm; Gewicht: 13,5 kg  
**072/629 349,95**

179,-

4 Eingangstüren



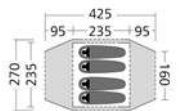
Kuppelzelt Odyssey 4

Das Modell Odyssey 4 mit einem sehr geräumigen Innenzelt bietet Platz für bis zu vier Personen. Das Innenzelt hat eine perfekte Stehhöhe und verfügt über 4 Eingangstüren, die mit zusätzlichen Moskitonetztüren für eine optimale Belüftung ausgestattet sind. Außerdem sind die Eingangstüren aufrollbar und sorgen für viel Licht im Zelt. Der Vorraum bietet Platz für Kochgeschirr und Gepäck.

**Material:** Polyester 190T, Boden: Polyethylen

**Gestänge:** ø 9,5 mm GFK Fiberglas

**Lieferumfang:** Abspannmateriale, GFK-Gestänge, Packtasche, Zelt



Höhe: 185 cm

Bietet Platz für bis zu 4 Personen.

Ihr Wohnraum in m<sup>2</sup>

4,8 Wohnfläche  
5,5 Schlaflfläche  
10,3 Gesamt



3000 mm

Maße (B x H x T): 425 x 185 x 270 cm;  
Packmaß: 60 x 18 x 18 cm; Gewicht: 8,45 kg  
**072/328 179,-**



### Festival- und Starterset für Zwei

Ideal für Open-Air-Events, aber auch als Einsteiger-set für alle, die Camping erfahren wollen. Das Set besteht aus einem Kuppelzelt, das ausreichend Platz für 2 Personen hat und Schutz vor Wind und Wetter bietet. Inklusive 2 Isomatten (Maße L x B x H: 185 x 50 x 0,7 cm) und 2 Schlafsäcken (Maße L x B: 185 x 75 cm), die für eine erholsame Nacht sorgen.

**Material:** Außenzelt: PES Polyester mit PU, Boden: PE Polyethylen

**Gestänge:** ø 6,9 GFK Fiberglas

**Lieferumfang:** 2 Isomatten, 2 Schlafsäcke, ø 6,9 mm GFK-Gestänge, Abspannmaterial, Packtasche, Zelt

**Ihr Wohnraum in m<sup>2</sup>**  
2,8 Gesamt



1000 mm

Maße (B x H x T): 140 x 100 x 205 cm; Packmaß: 65 x 14 x 14 cm; Gewicht: 3,9 kg

072/120

59,95

Gerüstet für das nächste Festival.



## Vis-a-Vis Zelte



### Vis-a-Vis Zelt Tauris

Zelt mit gegenüberliegenden Schlafkabinen. Tagsüber kann das Innenzelt zur Wohnraumvergrößerung ausgehängt werden. Die Eingänge der Schlafkabinen mit ganzflächigen Moskitonetzen bieten optimale Belüftung und Insekten-schutz. Organizer, Lampenhalter und Innenzelttaschen runden die Ausstattung ab. Der Wohnraum hat Lichtquellenfenster und einen pflegeleichten Zeltboden. Der Eingang kann als Sonnendach aufgestellt werden. Die gegenüberliegenden High Peak Vario Ventilationen belüften das Zelt auch bei regnerischem Wetter und sollten immer geöffnet sein. Die Reißverschlussabdeckung ist mit einer zusätzlichen Regenrinne ausgestattet. Das Außenzelt wird zuerst aufgebaut und dann die Innenzelte eingehängt.

**Material:** Außenzelt: 190T Polyester PU-beschichtet, nahtversiegelt, Innenzelt: 100 % Polyester atmungsaktiv, Boden: 100 % PE Polyethylen

**Gestänge:** ø 11 mm GFK Fiberglas und ø 16 mm Stahlgestänge

**Lieferumfang:** ø 11 mm GFK-Gestänge, ø 16 mm Stahlgestänge, Abspannmaterial, Packtasche, Zelt

#### Vis-a-Vis Zelt Tauris 4

Maße (B x H x T): 440 x 180 x 240 cm; Packmaß: 62 x 27 x 27 cm; Gewicht: 11,8 kg

075/228

299,95

#### Vis-a-Vis Zelt Tauris 6

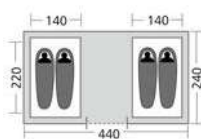
Maße (B x H x T): 620 x 200 x 240 cm; Packmaß: 62 x 29 x 29 cm; Gewicht: 14,2 kg

075/229

369,95

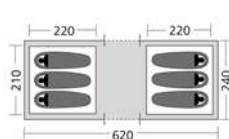
Vis-a-Vis Zelt Tauris 4

4



Höhe: 180 cm

6



Höhe: 200 cm

Bietet Platz für die ganze Familie.



4000 mm



Vis-a-Vis Zelt Tauris 6

#### Ihr Wohnraum in m<sup>2</sup>

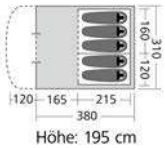
3,8 | 4,3 Wohnfläche  
6,2 | 9,2 Schlaffläche  
10,0 | 13,5 Gesamt





549,-

BlackOut Bedroom® Technologie

**Ihr Wohnraum in m<sup>2</sup>**

5,1 Wohnfläche  
6,0 Schlaffläche  
3,7 Vorbau  
14,8 Gesamt

großzügiger Vorraum

5

4500 mm

**Tunnelzelt Rocky Mountain 5 Plus XL**

Mit seiner leichten und dennoch stabilen Tunnelkonstruktion mit Fiberglasgestänge, ermöglicht das Rocky Mountain 5 Plus XL einen einfachen Aufbau in nur wenigen Minuten. Der große Schlafbereich und der geräumige Vorbau bieten viel Platz. Der große Schlafbereich mit herausnehmbarem Raumteiler garantiert größtmögliche Flexibilität bei der Raumaufteilung und ist mit der BlackOut Bedroom® Technologie ausgestattet, welche bis zu 99 % des Tageslichtes aus dem Schlafbereich fernhält.

**Material:** Außenzelt: Polyester (PU-beschichtet und feuerhemmend), Innenzelt: Polyester (PU-beschichtet und atmungsaktiv), Boden: Polyethylen.

**Lieferumfang:** ø 11 mm GFK-Gestänge, ø 12,7 mm GFK-Gestänge, Abspannmaterial, Packtasche, Zelt

Maße (B x H x T): 310 x 195 x 510 cm;  
Packmaß: 74 x 32 x 32 cm; Gewicht: 17,2 kg

072/551 549,-

**INFORMATION****BlackOut Bedroom® Technologie**

Die Coleman BlackOut Bedroom® Technologie ist perfekt geeignet für Eltern oder lichtempfindliche Menschen, denn sie hält bis zu 99 % des Tageslichtes aus Ihrem Schlafbereich fern. So können Sie länger und erholsamer schlafen oder Ihre Kinder früher zu Bett bringen – egal, wie hell es morgens und abends draußen ist.

Außerdem bleibt auch die Wärme dem Zelt bei heißen Temperaturen fern. Die Sonneneinstrahlung wird vom Obermaterial aufgefangen und hilft Ihnen damit, eine angenehme Schlaftemperatur im Inneren des Zelt zu halten.



239,-

BlackOut Bedroom® Technologie

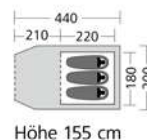
großer  
Wohnraum

3

4500 mm

**Ihr Wohnraum in m<sup>2</sup>**

3,7 Wohnfläche  
4,0 Schlaffläche  
7,7 Gesamt


**Tunnelzelt Chimney Rock 3 Plus**

Durch die Tunnelkonstruktion bietet das Zelt auch bei Wind Stabilität und garantiert Ihnen eine komfortable Kopfhöhe. Mit dem patentierten BlackOut Bedroom® ist das Chimney Rock ein zuverlässiger Begleiter für Ihren Campingausflug. Der großzügige Stauraum im Zelt ist perfekt geeignet, um Gepäck geschützt unterzubringen. Zudem können Sie das Zelt durch die beiden Eingänge jederzeit mühelos betreten und verlassen.

**Material:** Außenzelt: Polyester (PU-beschichtet und feuerhemmend), Innenzelt: Polyester (PU-beschichtet und atmungsaktiv), Boden: Polyethylen.

**Lieferumfang:** ø 8,5 mm GFK-Gestänge, Abspannmaterial, Packtasche, Zelt

Maße (B x H x T): 200 x 155 x 440 cm;  
Packmaß: 58 x 18 x 18 cm; Gewicht: 6,9 kg

072/552 239,-

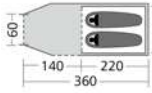


99,<sup>95</sup>



Idealer Begleiter für den nächsten Wochenendtrip!

2



### Tunnelzelt Cortes 2

Das kompakte Tunnelzelt Cortes 2 ist geräumig, hervorragend belüftet und eignet sich für alle Kurztrips – auch mit größerem Gepäck. Der geräumige Vorraum bietet zusätzlichen Stauraum zum Aufbewahren Ihrer Ausrüstung. Die zwei Eingänge an der Vorderseite und an der Seite geben maximale Flexibilität. Das Material der Apsis ist in einem hellen Farbton gehalten, während der Schlafbereich durch die dunklere Farbgebung für angenehmes Schlafklima sorgt.

**Material:** Außenzelt: PES Polyester PU überzogen und feuerhemmend. Innenzelt: PES Polyester atmungsaktiv. Boden: PE, verschweißt, vollständig integriert.

**Gestänge:** ø 7,9 mm GFK Fiberglas

**Lieferumfang:** ø 7,9 mm GFK-Gestänge, Abspannmaterial, Packtasche, Zelt

#### Ihr Wohnraum in m<sup>2</sup>

1,7 Wohnfläche  
2,5 Schlaflfläche  
4,2 Gesamt



Maße (B x H x T): 360 x 105 x 135 cm;  
Packmaß: 38 x 15 x 15 cm; Gewicht: 3,5 kg

**075/440 99,95**

BlackOut Bedroom® Technologie



ab 169,-



Kuppelzelt Kobuk Valley Plus 3

### Kuppelzelt Kobuk Valley Plus

Die patentierte BlackOut Bedroom® Technologie von Coleman® findet sich auch in diesem kompakten Kuppelzelt wieder! Perfekt für lichtempfindliche Menschen, oder wenn Sie auf einem Festival tagsüber ausruhen möchten, um nachts zu feiern – mit diesem Feature können Sie jederzeit erholsam schlafen!

**Angenehm kühl – die ganze Nacht.** Wärme wird durch eine spezielle Technologie aus dem Schlafbereich ferngehalten. Somit bleibt der Schlafbereich an heißen Tagen bis zu 5 °C kühler.

**Viel Platz im Schlafbereich.** Der Schlafbereich ist großzügiger als die durchschnittlichen Schlafbereiche in anderen Zelten.

**Material:** Außenzelt: Polyester PU überzogen, feuerhemmend; Innenzelt: Polyester atmungsaktiv, PU überzogen, Moskitonet; Wohnraum: PE herausnehmbar; Sofabereich: PE verschweißt, vollständig imprägniert; Boden: PE Polyethylen.

**Gestänge:** ø 8,5 mm GFK Fiberglas

**Lieferumfang:** ø 8,5 mm GFK-Gestänge, Abspannmaterial, Packtasche, Zelt

#### Kuppelzelt Kobuk Valley Plus 3

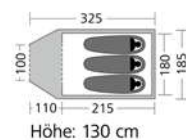
Maße (B x H x T): 185 x 130 x 325 cm; Packmaß: 58 x 16 x 16 cm; Gewicht: 5,1 kg **072/354 169,-**

#### Kuppelzelt Kobuk Valley Plus 4

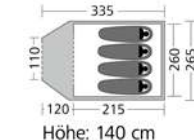
Maße (B x H x T): 265 x 140 x 335 cm; Packmaß: 58 x 20 x 19 cm; Gewicht: 6,6 kg

**072/355 189,-**

3



4



#### Ihr Wohnraum in m<sup>2</sup>

1,7 | 2,4 Wohnfläche  
3,8 | 5,5 Schlaflfläche  
5,5 | 7,9 Gesamt



Wenn Sie sich lieber tagsüber ausruhen und nachts feiern!







ab 299,-



Ridgeline™ 4 Plus



### Vis-a-Vis Zelt Ridgeline™

Das Ridgeline™ hat dank der zentralen Kuppelkonstruktion einen Wohnraum mit guter Kopffreiheit. Die beiden gegenüberliegenden Schlafkabinen garantieren ein Maximum an Privatsphäre und sind aufgrund der Tunnelkonstruktion besonders windstabil. Mit 2 Eingängen mit Moskitonetz und 2 Ventilationsklappen.

**Material:** Außenzelt: 100 % Polyester 75D 185T, PU-beschichtet (feuerhemmend beschichtet, Nähte getapt), Innenzelt: 100 % Polyester 68D 185T, Boden: 100 % PE 120 g/m<sup>2</sup> (verschweißt und wasserdicht, an den Kanten hochgezogen)

**Lieferumfang:** ø 9,5 mm GFK-Gestänge, Abspannmaterial, Zelt

#### Ridgeline™ 4 Plus

Maße(BxHxT): 460x205x230 cm; Packmaß: 62x23x23 cm; Gewicht: 10,3 kg

072/368 299,-

#### Ridgeline™ 6 Plus

Maße(BxHxT): 640x205x230 cm; Packmaß: 65x25x25 cm; Gewicht: 12,2 kg

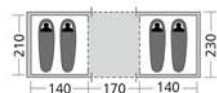
072/367 339,-



besonders windstabil

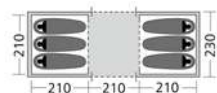
Ridgeline™ 6 Plus

4



Höhe: 160/205 cm

6



Höhe: 160/205 cm



3000 mm

#### Ihr Wohnraum in m<sup>2</sup>

3,9	4,8	Wohnfläche
5,9	8,8	Schlaffläche
9,8	13,6	Gesamt



großer Eingangsbereich

Vail 6



### Tunnelzelt Vail

Das Vail ist mit seinem großzügigen Schlafbereich hervorragend geeignet für einen Ausflug mit der Familie oder mit Freunden. Die Ventilationsöffnungen sorgen für eine hervorragende Belüftung und mit UV Guard™ und WS 4000 mm sind Sie vor Witterungen geschützt. Maximale Flexibilität bieten die beiden Türen mit Moskitonetz. Die Taschen im Inneren zusätzlichen Stauraum und auch die praktischen Öffnungen für Kabel erhöhen den Komfort. Das leichte und zugleich stabile Fiberglasgestänge ermöglicht in Kombination mit der Tragetasche einen einfachen Transport.

**Material:** Außenzelt: Polyester, PU überzogen, feuerhemmend; Innenzelt: Polyester, PU-beschichtet; Boden: Polyethylen, verschweißt, vollständig integriert

**Lieferumfang:** ø 11 mm GFK-Gestänge, ø 12,7 mm GFK-Gestänge, Abspannmaterial, Innenzelt, Päcktasche, Zelt

#### Vail 4

Maße(BxHxT): 625x200x300 cm; Packmaß: 63x30x28 cm; Gewicht: 15,3 kg

072/619 369,-

#### Vail 6

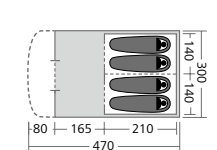
Maße(BxHxT): 625x210x410 cm; Packmaß: 63x35x31 cm; Gewicht: 18,8 kg

072/620 529,-

großzügiger Schlafräum

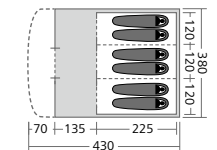
NEU

4



Höhe: 200 cm

6



Höhe: 210 cm



4000 mm

#### Ihr Wohnraum in m<sup>2</sup>

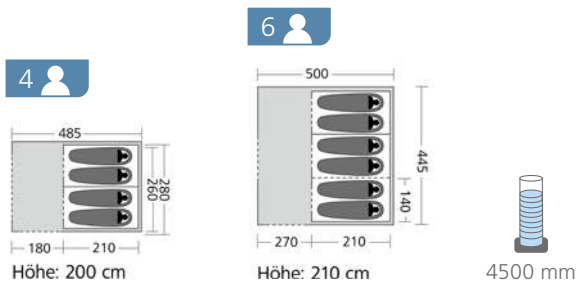
4,6	9,7	Wohnfläche
5,9	7,6	Schlaffläche
10,5	17,3	Gesamt



Vail 4



Oak Canyon 6



Oak Canyon 4

Ihr Wohnraum in m<sup>2</sup>

5,0	12,0	Wohnfläche
5,5	8,8	Schlaffläche
10,5	20,8	Gesamt

**Tunnelzelt Oak Canyon**

Der ultimative Begleiter für jeden Familiencampingurlaub. Einfach aufzubauen, mit großem Wohnbereich und Türeinsätzen aus Moskitonetz für besonders gute Ventilation. Die Hybrid-Konstruktion verleiht dem Zelt Stabilität und hält Packgröße und Gewicht trotzdem auf einem Minimum. Für einen guten und erholsamen Schlaf sorgt die patentierte BlackOut Bedroom® Technologie.

**Material:** Außenzelt: Polyester PU-beschichtet und feuerhemmend, Innenzelt: Polyester PU-beschichtet und atmungsaktiv, Boden: Polyethylen.

**Lieferumfang:** ø 12,7 mm GFK-Gestänge, ø 19 mm Stahlgestänge, Abspannmaterial, Packtasche, Zelt

**Oak Canyon 4**

Maße (B x H x T): 280 x 200 x 485 cm; Packmaß: 71 x 35 x 31 cm; Gewicht: 18,5 kg

072/112 499,-

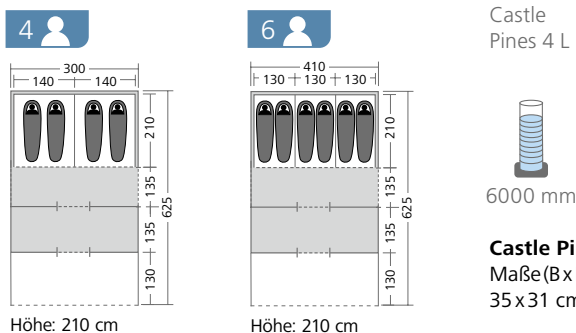
**Oak Canyon 6**

Maße (B x H x T): 445 x 210 x 500 cm; Packmaß: 71 x 35 x 33 cm; Gewicht: 27,2 kg

072/113 649,-



Castle Pines 6 L



Castle Pines 4 L

Ihr Wohnraum in m<sup>2</sup>

7,6	10,5	Wohnfläche
5,9	8,0	Schlaffläche
13,5	18,7	Gesamt

**Castle Pines 6 L**

Maße (B x H x T): 410 x 210 x 625 cm; Packmaß: 63 x 35 x 31 cm; Gewicht: 18,8 kg

072/622 699,-



**Tunnelzelt Castle Pines L**

Das Castle Pines L ist ein geräumiges Familienzelt mit Tunnelstruktur. Die eingnähte Bodenplane, die abgeklebten Nähte, der UV Guard® und eine Wassersäule von 6000 mm schützen das Zelt vor ungünstigen Witterungsbedingungen. Angebrachte Sturmabspannseile garantieren zusätzliche Stabilität und Sicherheit, während die obere und untere Ventilation für eine gute Belüftung sorgt. Für einen guten, erholsamen und kühlen Schlaf sorgt die patentierte BlackOut Bedroom® Technologie. Die Schlafbereiche sind extra großräumig ausgelegt und die Taschen im Zeltinneren bieten zusätzlichen Stauraum. Die praktischen Öffnungen für Kabel runden den Komfort ab. Das leichte und zugleich stabile Fiberglasgestänge ermöglicht in Kombination mit der Tragetasche einen einfachen Transport.

**Material:** Außenzelt: Polyester, PU überzogen, feuerhemmend; Innenzelt: Polyester, Moskitonetz; Boden: Polyethylen, verschweißt, vollständig integriert.

**Lieferumfang:** ø 11 mm GFK-Gestänge, ø 12,7 mm GFK-Gestänge, Abspannmaterial, Packtasche, Zelt

**Castle Pines 4 L**

Maße (B x H x T): 300 x 210 x 625 cm; Packmaß: 63 x 30 x 28 cm; Gewicht: 15,3 kg

072/621 599,-



114,95

NEU



### Tunnelzelt Spirit 300

Mit seiner leicht aufzubauenden, ansprechenden Tunnelkonstruktion mit 3 Gestängebögen sowie einem Innen- und Überzelt bietet das Spirit 300 viel Platz. Es ist sehr flexibel und mit seinen leuchtenden Farben bestens für drei junge Outdoor-Abenteurer geeignet. Zu den Besonderheiten gehören der großzügige Vorrat mit zwei Fenstern und Vorhängen, der Zugang über Vorder- und Seitentüren, ein abnehmbarer Zeltboden, die Türen, die vollständig aus einem Insektenschutzgitter bestehen, und drei Lüftungsöffnungen für eine gute Luftzufuhr. Für mehr Komfort sorgen zudem die Lampenaufhängung und die Organizer-Tasche.

**Material:** Außenzelt: PES Polyester mit PU-Beschichtung, Innenzelt: PES Polyester atmungsaktiv, Boden: PU Polyurethane

**Gestänge:** ø 8,5 mm GFK Fiberglas

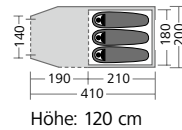
**Lieferumfang:** ø 8,5 mm GFK-Gestänge, Abspannmateriale, Packtasche, Zelt

Maße (B x H x T): 200 x 120 x 410 cm;  
Packmaß: 63 x 19 x 19 cm; Gewicht: 4,5 kg

072/626 114,95



Mit praktischer Lampenaufhängung.



3

#### Ihr Wohnraum in m<sup>2</sup>

3,6 Wohnfläche  
4,2 Schlaffläche  
7,8 Gesamt



ab 239,95

abgedunkeltes Innenzelt



Ancona 4

### Tunnelzelt Ancona

Familien-Tunnelzelt mit Stehhöhe. Der Vorbau dient als Wohnbereich und Stauraum. 2 Eingänge für flexibles Öffnen und mehr Bewegungsfreiheit. Gazefenster mit Abdeckklappe für optimale Lüftung sowie herausnehmbarer, leicht zu reinigender Zeltboden. Klarsichtfolienfenster bringen Licht ins Zelt. 2 Dauerventilationen belüften das Zelt für erholsamen Schlaf und sollten immer geöffnet sein. Mit extra großem Abstand zwischen Außen- und Innenzelt für eine bessere Luftzirkulation.

Abgedunkeltes **Innenzelt** mit Vario Vent Control System. Die Gazeeingänge halten lästige Plagegeister fern und können bequem von innen je nach Klima variabel bedient werden. Das Innenzelt kann durch eine herausnehmbare Trennwand vergrößert werden. Praktische Organizer und Innenzelttaschen für Utensilien und Lampenhalter für eine Campingleuchte oder Taschenlampe runden den Komfort ab.

**Material:** Außenzelt: 190T PES Polyester Nähte versiegelt, Innenzelt: PES Polyester atmungsaktiv, Boden: PE Polyethylen

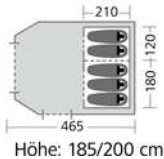
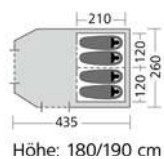
**Gestänge:** ø 9,5 mm (Ancona 4) und ø 11 mm (Ancona 5) GFK

**Lieferumfang:** Abspannmateriale, GFK-Gestänge, Packtasche, Zelt

4

5

UV 80+



Mit Organizer, Innenzelttasche und Lampenhalter.

#### Ancona 4

Maße (B x H x T): 260 x 190 x 435 cm;  
Packmaß: 63 x 22 x 22 cm; Gewicht: 8,3 kg

072/588 239,95

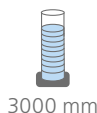
#### Ancona 5

Maße (B x H x T): 320 x 200 x 465 cm;  
Packmaß: 65 x 25 x 25 cm; Gewicht: 10,3 kg

072/589 269,95

#### Ihr Wohnraum in m<sup>2</sup>

5,4 | 7,7 Wohnfläche  
5,0 | 6,3 Schlaffläche  
10,4 | 14,0 Gesamt





## Tunnelzelt Palmdale

Das große Tunnelzelt, das die Lüftungsöffnungen vor Regen schützt, bietet viel Stauraum und Schutz und verfügt zudem über zwei halbrunde Türen für einen leichten Zugang. Der angenähte Zeltboden schützt vor unangenehmer Zugluft und lästigen Insekten. Dank des vorgebogenen Glasfasergestänges ist ausreichend Stehhöhe vorhanden.

**Material:** Außenzelt: PES Polyester (190T) mit Polyurethan-Beschichtung, Innenzelt: PES Polyester (atmungsaktiv), Boden: PE Polyethylen.



3000 mm



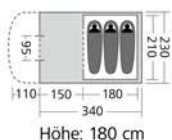
**Gestänge:** ø 11 mm bzw. ø 12,7 mm GFK Fiberglas

**Lieferumfang:** Abspannmaterial, Gestänge, Packtasche, Zelt



### Palmdale 300

Mit genügend Platz für drei Erwachsene und ausreichend Kopffreiheit sowie einem großen Wohnbereich ist das Palmdale 300 ideal für Paare und kleine Familien geeignet, die ein vielseitiges Zelt für ein flexibles Wohnen im Freien suchen. Die großen Fenster sorgen für reichlich Frischluft im Inneren.

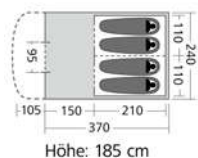


3



### Palmdale 400

Mit Platz für vier Personen bietet die bewährte Konstruktion des Palmdale 400 viel Camping-Komfort. Mithilfe des Reißverschluss-Trennvorhangs kann man das Innenzelt in zwei separate Schlafkabinen teilen oder als eine große Schlafkabine nutzen. Die großen Fenster und die großzügige Kopffreiheit sorgen für eine angenehme Atmosphäre im Inneren.

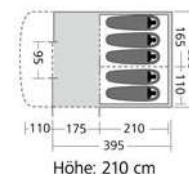


4



### Palmdale 500

Das vielseitige Palmdale 500 mit Reißverschluss-Trennvorhang und Doppeltüren im Innenzelt bietet viel Platz für wachsende Familien. Eine Seitentür ermöglicht einen einfachen und flexiblen Zugang; optional erweitert der mitgelieferte geschlossene Vorraum die Wohnfläche.

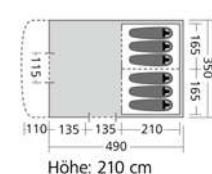


5



### Palmdale 600

Das Palmdale 600 ist die ideale Lösung für größere Familien und bietet viel Raum für 6 Personen. Das Innenzelt mit Doppeltüren lässt sich bei Bedarf mit einer Reißverschluss-Trennwand unterteilen, sodass auf jeder Seite ein Schlafbereich für 3 Personen entsteht. Der von einem tiefen Vordach geschützte Vordereingang ermöglicht einen einfachen Zugang.



6

#### Ihr Wohnraum in m<sup>2</sup>

3,5 Wohnfläche  
3,8 Schlaffläche  
7,8 Gesamt  
2,5 Vordach

Maße (B x H x T): 230 x 180 x 340 cm  
Packmaß: 71 x 26 x 26 cm  
Gewicht: 11,4 kg

075/445 255,95

#### Ihr Wohnraum in m<sup>2</sup>

3,6 Wohnfläche  
4,6 Schlaffläche  
8,9 Gesamt  
2,5 Vordach

Maße (B x H x T): 240 x 185 x 370 cm  
Packmaß: 76 x 27 x 27 cm  
Gewicht: 13,6 kg

075/446 284,95

#### Ihr Wohnraum in m<sup>2</sup>

5,2 Wohnfläche  
5,8 Schlaffläche  
11,7 Gesamt  
3,2 Vordach

Maße (B x H x T): 295 x 210 x 395 cm  
Packmaß: 76 x 31 x 31 cm  
Gewicht: 16,3 kg

075/447 369,95

#### Ihr Wohnraum in m<sup>2</sup>

9,5 Wohnfläche  
7,0 Schlaffläche  
17,2 Gesamt  
3,9 Vordach

Maße (B x H x T): 350 x 210 x 490 cm  
Packmaß: 76 x 33 x 33 cm  
Gewicht: 20,3 kg

075/448 455,95



ab 479,95



NEU



Springwood 5

zusätzliche, regendichte Seitentür

### Tunnelzelt Springwood

Ausgestattet mit zwei Premium-Schlafkabinen, abgedunkeltem Innenzelt und Outwell Quick & Quiet Innentüren. Volle Stehhöhe im Wohnbereich, das Outwell HookTrack System und das rückseitige Lüftungssystem sorgen für vielseitigen Campingkomfort. Bereits montierte, selbstleuchtende Abspannleinen garantieren einen schnellen Aufbau. Strapazierfähiger, wasserdichter, eingenähter Zeltboden. Mit Netztaschen, Sturmbändern und versiegelten Nähten.

Vorderwand mit großem, D-förmigem Vordereingang. Kann mit doppeltem Reißverschluss komplett geöffnet werden und ist mit Moskitonetz versehen.

Seitenwände mit Regenschutzdach und zusätzlicher, regendichter Seitentür mit Netzeinsatz. Mit großen Fenstern, die komplett geschlossen werden können. Mit aufrollbaren Vorhängen.

**Material:** Außenzelt: Outtex® 4000 Select, 100 % Polyester; Innenzelt: 100 % Polyester, atmungsaktiv; Boden: 100 % Polyethylen

**Gestänge:** ø 9,5 – 12,5 mm GFK Fiberglas

**Lieferumfang:** ø 12,5 mm GFK-Gestänge, ø 9,5 mm GFK-Gestänge, Abspannmaterial, Innenzelt, Zeltboden, Zelt

#### Springwood 4

Maße (B x H x T): 260 x 200 x 480 cm;  
Packmaß: 68 x 30 x 30 cm; Gewicht: 16,1 kg

072/624 479,95

#### Springwood 5

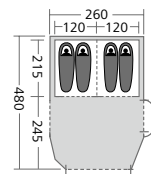
Maße (B x H x T): 300 x 200 x 480 cm;  
Packmaß: 70 x 32 x 32 cm; Gewicht: 17,1 kg

072/625 534,95

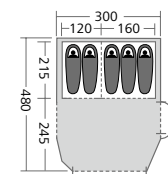
komplett abgedunkelter Schlafbereich



Springwood 4



Höhe: 200 cm



Höhe: 200 cm

#### Ihr Wohnraum in m<sup>2</sup>

6,0 | 7,0 Wohnfläche  
5,0 | 5,9 Schlaffläche  
11,0 | 12,9 Gesamt



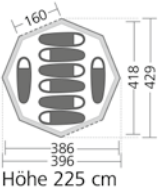


349,-

Fenster mit  
Moskitonetz

2000 mm

8

Ihr Wohnraum in m<sup>2</sup>  
15,7 GesamtBietet Platz für die  
ganze Familie.

### Familienzelt Cortes Octagon 8

Das Cortes Octagon 8 bietet einen vollen 360° Blick auf Ihre Umgebung. Reichlich Wohnraum und die geniale D-Tür, die sich wie eine herkömmliche Tür öffnen lässt, verleihen heimelige Atmosphäre auf dem Campingplatz. Dieses geräumige Zelt bietet eine Vielzahl von Möglichkeiten: als Luxus Glamping Schlafräum, als Spielzimmer für die Kinder oder als komfortables Zelt für Festivals und andere Veranstaltungen. Das Außenzelt kann entfernt werden und das Octagon 8 verwandelt sich in ein insektenfreies Outdoor-Zimmer für den Garten. Das Zelt wird mit einer Tasche mit Rollen geliefert, um Transport und Lagerzugang zu erleichtern.

**Gestänge:** ø 19 mm Stahlgestänge, ø 6,3 mm GFK-Gestänge an den Türen und ø 7,9 mm GFK-Gestänge an den Dächern über den Türen.

**Material:** 100 % Polyester PU-beschichtet, feuerhemmend, Boden: PE, verschweißt, vollständig integriert

**Lieferumfang:** ø 19 mm Stahlgestänge, ø 6,3 mm GFK-Gestänge, ø 7,9 mm GFK-Gestänge, Abspannmateriale, Moskitonetz, Zelt

Maße (B x H x T): 429 x 225 x 396 cm;  
Packmaß: 85 x 30 x 30 cm; Gewicht: 20,7 kg  
**075/441 349,-**

244,<sup>95</sup>

### Familienzelt Moonlight Yurt

Die Easy Camp Moonlight Yurt verfügt über vorgebogene GFK-Stangen, die für volle Kopffreiheit sorgen. Sie ist für bis zu 6 Glamper ausgelegt und bietet Familien und Freunden somit reichlich Platz. PVC-Fenster sorgen für ausreichend Licht im Innern. Die aufrollbaren Vorhänge mit festen Aufhängepunkten bieten gleichzeitig Schutz vor neugierigen Blicken. Einen einfachen Zugang ermöglicht der große, zusammenfaltbare Eingang, der mit einem Zwei-Wege-Reißverschluss flexibel geöffnet und geschlossen werden kann. Große Netzeinsätze unter dem Überzelt, ein in die Tür integriertes Fenster aus Netzgewebe sowie abgedeckte Lüftungsöffnungen an der Rückseite sorgen für eine gute Belüftung. Mit drei Aufhängepunkten, Fixierung für die Abspannleine und Wimpelgirlande.

**Material:** 100 % Polyester PU-beschichtet, feuerhemmend

**Lieferumfang:** ø 11 mm GFK-Gestänge, ø 12,5 mm GFK-Gestänge, Abspannmateriale, Zelt


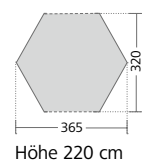
Ihr Wohnraum in m<sup>2</sup>  
9,0 Gesamt

3000 mm

Maße (B x H x T): 365 x 220 x 320 cm;  
Packmaß: 69 x 21 x 21 cm; Gewicht: 10,6 kg  
**075/565 244,95**

Für ein einzigartiges Naturerlebnis!

6







UV 50+

Stahl

Flexibler Einsatz, egal ob im Garten oder am Strand.



3000 mm

**Sonnensegel Basic**

Ob als Sonnen- und Windschutz im Garten oder am Strand – mit diesem Sonnen-Tarp sind Sie immer bestens geschützt. Die wasserabweisende Beschichtung des Materials hält auch einem kleinen Regenschauer stand. Aufgestellt wird es mittels 2 Teleskopstangen und mit Leinen und Heringen abgespannt. Nähte getapt.

**Material:** UV-beständiges und schützendes PE Polyethylen

**Gestänge:** ø 19 mm Stahl

**Lieferumfang:** Sonnensegel, 2 Aufstellstangen, 4 Abspannleinen, 4 Heringen

**Preis tipp** ab **29,90**

	Maße (B x H x T)	Packmaß	Gewicht	Art-Nr.	
<b>Basic 1</b>	200x200x300 cm	60x8x8 cm	1,2 kg	<b>072/063</b>	<b>29,90</b>
<b>Basic 2</b>	300x200x300 cm	60x9x9 cm	1,9 kg	<b>072/064</b>	<b>36,90</b>
<b>Basic 3</b>	300x200x400 cm	60x10x10 cm	2,2 kg	<b>072/065</b>	<b>42,90</b>
<b>Basic 4</b>	400x200x500 cm	60x17x17 cm	2,8 kg	<b>072/066</b>	<b>54,90</b>
<b>Basic 5</b>	400x200x600 cm	60x19x19 cm	2,9 kg	<b>072/067</b>	<b>59,90</b>

UV 80+



UV 50+



**Strandmuschel Cadiz 80**  
Die Strandmuschel Cadiz bietet einen hohen UV-Schutz. Dach und Seitenteile sind an der Innenseite mit Aluminium beschichtet und wirken als Hitzereflektor. Das vorgezogene Dach bietet Schatten und die Seitenteile mit Gazeflächen verhindern Hitzestau. Aufbewahrungstaschen bieten Platz für Strandutensilien und 4 Sandtaschen sorgen für einen sicheren Halt.

**Gestänge:** ø 7,9 mm GFK  
**Lieferumfang:** Abspannmaterial, Strandmuschel, Packtasche  
Farbe: anthrazit, hellgrau; Material: 100 % PES Polyester, mit Alu/PU-Coating; Maße (B x H x T): 200 x 130 x 150 cm; Packmaß: 59 x 11 x 11 cm; Gewicht: 1,7 kg  
**072/257 52,95**

**Strandschirm Coast**  
Ein raffiniertes Design und aktuelle Farben setzen frische Akzente bei unserem Strandschirmkonzept, das in Kombination mit Seitenwänden und einem abnehmbaren Zeltboden einen umfassenderen Schutz bietet. Der Strandschirm Coast lässt sich mühelos öffnen und in seiner verschließbaren Aufbewahrungstasche mit Griffen bequem transportieren. Er bietet vielseitigen Schutz und ist vielseitig einsetzbar.

**Gestänge:** ø 7,9 mm GFK  
**Boden:** 100 % Polyethylen  
**Lieferumfang:** Strandmuschel, Zeltboden, Packtasche  
Farbe: hellblau, weiß; Material: 100 % PES Polyester, mit Polyurethan-Beschichtung; Maße (H x ø): 115 x 140 cm; Packmaß: 103 x 4 x 4 cm; Gewicht: 1,6 kg  
**072/263 41,95**

**Windschutz Surf Ocean**  
Sein niedriges, U-förmiges Design, die fröhliche Farbgebung in warmen Sommertönen und sein spitz zulaufendes Profil machen das Modell Surf zu einer gelungenen modernen Version eines klassischen Windschutzes. Er bietet umfassenden Schutz vor störenden Windböen und ist für Sonnenbäder und Picknicks gleichermaßen einsetzbar. Zudem ermöglicht er es Eltern, ihren abenteuerlustigen Nachwuchs stets bequem im Auge zu behalten.

Farbe: hellblau, weiß; Material: 100 % PES Polyester, mit Polyurethan-Beschichtung; Maße (B x H): 310 x 70 cm; Packmaß: 69 x 7 x 7 cm; Gewicht: 1,2 kg  
**072/262 32,95**



UV 50+



UV 50+



UV 50+



Zelte



58,<sup>90</sup>

Idealer Platz für 2 Personen!

### Strandmuschel Pop-Up Bayou

Optimaler Sonnen- und Windschutz egal ob am Strand, im Schwimmbad oder gar für ein Picknick. Kinderleichter, sekundenschneller Aufbau: Dank Pop-Up-System baut sich das Bayou nach dem Auspacken ganz von selbst auf und bietet ausreichend Platz für 2 Personen. Seitliche Netzeinlagen sorgen für ausreichende Querbelüftung. Kompaktes Packmaß.

**Lieferumfang:** ø 5 mm GFK-Gestänge, Abspannmateriale, Strandmuschel, Packtasche

Material: 100 % PES Polyester;  
Maße (B x H x T): 150 x 100 x 245 cm;  
Packmaß: 75 x 75 x 2 cm; Gewicht: 1,2 kg

072/203 58,90



25,<sup>90</sup>

Minutenschnell aufgebaut!

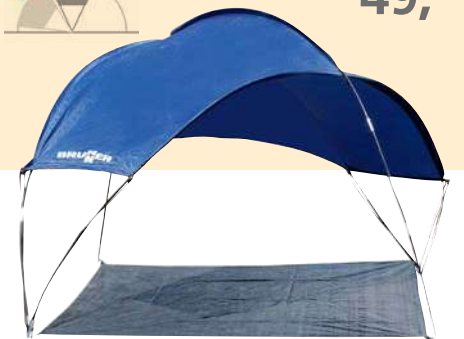
### Strandmuschel Tonga

Idealer Begleiter auf einsamen Stränden. Die Tonga Strandmuschel bietet effektiven Schutz vor Wind, Sand und unerwünschten Blicken. Mit eingenähtem Boden. Der Aufbau ist sehr einfach und minutenschnell erledigt.

**Lieferumfang:** Abspannmateriale, GFK-Gestänge, Strandmuschel, Packtasche

Material: 100 % PES Polyester;  
Maße (B x H x T): 240 x 155 x 110 cm;  
Packmaß: 53 x 9 x 9 cm; Gewicht: 1,35 kg

072/248 25,90



49,<sup>90</sup>

### Strandmuschel Varioshade

Der tragbare Varioshade Sonnenschutz verfügt über ein bewegliches Sonnendach, das der Position der Sonne angepasst werden kann. Ideal am Strand, am Pool oder im Garten. Durch sein geringes Gewicht und das kompakte Packmaß ist Varioshade einfach zu transportieren und zu verstauen.

**Gestänge:** ø 6,8 mm, ø 7,8 mm und ø 8,4 mm GFK-Gestänge

**Lieferumfang:** Abspannmateriale, GFK-Gestänge, Strandmuschel, Packtasche

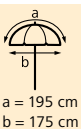
Material: 100 % PES Polyester;  
Maße (B x H x T): 175 x 140 x 175 cm;  
Packmaß: 63 x 10 x 10 cm; Gewicht: 1,8 kg

072/213 49,90

UV 50+



UV 80+



39,<sup>95</sup>

### Sonnenschirm Beach Parsol XL

Idealer für Strand, Garten und Picknick. Im Freien dient der Beach Parsol XL als Sonnenschirm, Windschutz und Strandmuschel. Mit speziell angebrachten Befestigungsbändern zur Bodenbefestigung und für die Montage von schattenspendenden Seitenwänden. Leicht zu transportieren und schnell verstaut.

**Gestänge:** ø 5,5 mm GFK Fiberglas, ø 22 mm Alu.  
**Lieferumfang:** Schirm, Rohr (teleskopierbar) und Transportbeutel.

Material: 100 % PES Polyester;  
Maße (H x ø): 160 x 175 cm; Packmaß: 110 x 10 x 10 cm; Gewicht: 1,6 kg

611/011 39,95

Preis  
tipp  
24,<sup>95</sup>



Topqualität zum kleinen Preis!

### Strandmuschel Travel

Reise-Strandmuschel mit extra kleinem Packmaß. Schützt vor intensiver Sonneneinstrahlung, hält Wind und Regen in Schach.

**Gestänge:** ø 6,9 mm GFK.  
**Lieferumfang:** ø 6,9 mm GFK-Gestänge, Abspannmateriale, Strandmuschel, Packtasche

Material: 100 % PES Polyester;  
Maße (B x H x T): 240 x 125 x 125 cm;  
Packmaß: 32 x 10 x 10 cm; Gewicht: 1,2 kg

072/206 24,95

UV 80+



42,<sup>95</sup>

### Strandmuschel Explorer

Automatik-Strandmuschel. In Sekunden aufgebaut am Strand oder im Garten. Durch die XXL-Sandtaschen auch bei windigem Wetter schnell mit Sand befüllbar und dadurch besonders standsicher. Optimaler Schutz vor UV-Strahlung durch Lichtschutzfaktor UV 80+. Besonders leicht wieder zusammenlegbar.

**Lieferumfang:** ø 5 mm GFK-Gestänge, Abspannmateriale, Strandmuschel, Packtasche

Material: 100 % PES Polyester;  
Maße (B x H x T): 190 x 110 x 100 cm;  
Packmaß: 85 x 10 x 10 cm; Gewicht: 1,55 kg

072/201 42,95





### Strandmuschel Hare Kohu Plus

Das Plus ist hier Programm: Strandmuschel mit größeren Fenstern und einer Bodenplane, die zur Tür geschlossen werden kann. Für 2 Personen. Einzigartiges, automatisches Öffnungs- und Verschlusssystem für einfaches, schnelles Aufbauen und Zusammenlegen, Gestänge bereits an der Strandmuschel befestigt. Haken zum Aufhängen leichter Gegenstände sowie große abdeckbare Netzfenster zur Luftzirkulation. Bodenferne Innentaschen für persönliche Gegenstände. Seitentaschen zum Befüllen mit Steinen oder Sand für mehr Stabilität.

**Material:** Dach: Oxford Polyester mit PU-Verstärkung und 3-facher Silberbeschichtung (UV 50+). Boden: Oxford Polyester mit PU-Beschichtung.

**Gestänge:** ø 6,9/8,5 mm GFK Fiberglas

**Lieferumfang:** ø 6,9 mm GFK-Gestänge, ø 8,5 mm GFK-Gestänge, Abspannmaterial, Strandmuschel, Packtasche

Farbe: hellbraun; Maße(BxHxT): 250x114x215 cm; Packmaß: 70x14x14 cm; Gewicht: 2 kg

072/222 89,90



### Sonnenschirm Soleil

Soleil ist ein hochwertiger Sonnenschirm für Strand und Garten. Der Schirmstoff besteht aus 100 % hochwertigem Polyester und hat eine silberne Innenbeschichtung. Soleil bietet UV-Schutz bis 50+. Das Stahlrohr ist mit einem praktischen Knickgelenk versehen. Jeder Schirm wird inkl. Tragetasche geliefert. Durch sein kleines Packmaß und das geringe Gewicht eignet er sich wunderbar für Ausflüge zum Strand.

Farbe: hellgrün; Material: 100 % PES Polyester; Maße(Hxø): 180x160 cm; Packmaß: 100x6x6 cm; Gewicht: 1,3 kg 611/932 19,95



### Strandmuschel Roa Kohu

Strandmuschel mit innovativem aerodynamischem Design. Sie bietet viel Platz für 2 bis 3 Personen. Bodenfläche: 2,80 m². 2-Stangensystem für schnelles Auf- und Abbauen. Es bietet Stabilität bei starkem Wind mit extra Befestigungsmöglichkeit für Schnüre. Lichtschutzfaktor UV 50+. Seitenlasche für extra Stabilität. 360° Rundblick. Tragetasche mit praktischem Reißverschluss und Schultergurten.

**Material:** Polyester (PES) 210D 110T/PU mit Silberbeschichtung.

**Gestänge:** ø 9 mm GFK-Gestänge

**Lieferumfang:** ø 9 mm GFK-Gestänge, Abspannmaterial, Strandmuschel, Packtasche

Farbe: hellgrün; Material: 100 % PES Polyester, mit Silberbeschichtung; Maße(BxHxT): 175x185x140 cm; Packmaß: 53x15x15 cm; Gewicht: 2,7 kg

072/636 84,90



### Picknick-/Strandschirm

Dieser Beachschirm ist ein vielseitiger und praktischer Allzweckschirm. Er bietet Schutz vor Sonne und gleichzeitig vor Regen. Er ist ideal für Reise, Camping, Freizeit und Hobby. Als Sonnenschirm spendet er reichlich Schatten. Die Stockteile werden ineinandergesteckt und schon haben Sie ein Sonnendach von 180 cm Höhe. Als Regenschirm findet man auch zu zweit Schutz vor der Nässe. Durch das Aufstecken des Handgriffs entsteht im Nu der Regenschirm.

Farbe: bunt; Material: 100 % PES Polyester; Maße(Hxø): 180x150 cm; Packmaß: 106x106 cm; Gewicht: 0,6 kg 455/230 14,95



64,<sup>90</sup>

**NEU**

**Sonnenschirm Solado**

Moderner Strand- und Sonnenschirm mit kompaktem Packmaß. Ausgestattet mit Aluminiumstiel und einem hochbelastbaren, UV-stabilen Schirmbezug. Zusätzliche Schlaufen an den Enden der Streben ermöglichen eine Abspannung gegen starken Wind. An der Unterseite des Sonnenschirms befinden sich 2 Haken und ein praktisches Netz für Utensilien. Durch die verstellbare Seitenneigung bietet der Schirm besten Sonnenschutz zu jeder Tageszeit. Inklusive Tragetasche.  
 Farbe: hellblau; Material: 100 % PES Polyester; Maße (H x ø): 220 x 200 cm; Packmaß: 120 x 12 x 12 cm; Gewicht: 2,52 kg **455/810 64,90**



UV 50+

farbig sortiert

39,<sup>90</sup>

Inklusive Tragetasche



**Sonnenschirm Sun Parsol**

Hochwertiger Sonnenschirm für Garten und Strand. Schirmmaterial aus hochwertigem 100 % Polyester mit alubeschichteter Innenseite. Der robuste Alustock ø 32 mm ist mit einem praktischen Alu-Knicker versehen. Mit Windauslass und Tragetasche. Farbe: hellblau, grün, orange sortiert. Material: 100 % PES Polyester; Maße (H x ø): 198 x 190 cm; Packmaß: 107 x 9 x 9 cm; Gewicht: 1,8 kg **611/990 39,90**



**NEU**

99,-

verstellbare Neigung

Schützen Sie sich vor lästigen Insekten.

39,<sup>90</sup>



Für viel Schatten.



**Pendelschirm**

Pendelschirm mit einem Durchmesser von 300 cm. Bietet Ihnen ein großes Schattendach. Dank der verstellbaren Neigung bietet der Schirm bei jeder Tageszeit Schatten, egal wie die Sonne gerade steht. Robustes Aluminiumgestänge. Platten für den Schirmständer sind nicht im Lieferumfang enthalten. Farbe: beige; Material: 100 % PES Polyester; Maße (H x ø): 245 x 300 cm; Packmaß: 185 x 28 x 14 cm; Gewicht: 12,8 kg **455/811 99,-**



**Insektenschutz für Sonnenschirme**

Schützt vor herumfliegenden Insekten. Schafft im Handumdrehen einen „insektenfreien Raum“. Passend für alle Sonnenschirme mit ø 300 cm. Material: 100 % PES Polyester; Maße (L x ø): 250 x 300 cm; Packmaß: 37,2 x 30,6 x 11,7 cm; Gewicht: 1,3 kg **455/206 39,90**





4,95



Must-have für den nächsten Sommerurlaub.



### Strandhandtuchhalter

Praktische Badetuch-Halter im 4er Set. Mit diesen Haltern bleibt Ihr Badetuch auch bei Wind dort liegen, wo Sie es abgelegt haben. Einfach Handtuch an die Liege oder den Stuhl klemmen.

Farbe: farbig sortiert; Material: Kunststoff; Maße (LxBxH): 12,5x9x2,2 cm; Gewicht: 17,5 g  
611/100 4,95



farbig sortiert

13,50



### Schirmständer

Befüllung mit 20 l Wasser oder Sand. Für ø 20 – 38 mm. Farbe: weiß; Material: Kunststoff; Maße (LxBxH): 50x50x15 cm; Gewicht: 1 kg  
611/998 13,50



11,95

### Sonnenschirm

Preisgünstiger Sonnenschirm. Stockstärke 25 mm, sortierte Farben. Farben: blau, gelb, grün  
Material: 100 % PES Polyester; Maße (ø): 180 cm; Packmaß: 101x45x30 cm; Gewicht: 1,1 kg  
611/950 11,95

36,50



### Schirmständer

Befüllung mit 40 l Wasser oder Sand. Für ø 33 – 50 mm. Farbe: weiß; Material: Kunststoff; Maße (LxBxH): 49x49x25 cm; Gewicht: 2,3 kg  
611/999 36,50



UV 50+



43,90

Inklusive Tragetasche

Eindrehschraube



### Strandsonnenschirm Onda

Sonnenschirm für den Strand mit 6 stabilen Speichen. Stiel ø 3,2 cm aus pulverlackiertem Stahl mit Alu-Knicker und großer, integrierter Eindrehschraube für sandige Böden. Sehr windstabil dank zentralem Entlüftungsbalg. Attraktives Design. Mit Tragetasche.

Farbe: blau, weiß; Material: 100 % PES Polyester; Maße (Hxø): 220x200 cm; Packmaß: 122x45x30 cm; Gewicht: 2 kg  
611/010 43,90



15,30

Einfach eingraben.



### Sonnenschirmständer Oka

Schirmständer aus UV-beständigem ABS für den Strand. Mast mit der gewünschten Länge an der Hülse befestigen. Nun mit dem Netzboden im Sand eingraben. Hülse für ø von 25 bis 32 mm verstellbar. Mit textiler Schutzhülle.

Farbe: dunkelgrau; Material: ABS Acrylnitril-Butadien-Styrol; Maße (BxHxT): 54x29,5x54 cm; Packmaß: 36x9,6x9,6 cm; Gewicht: 405 g  
611/987 15,30

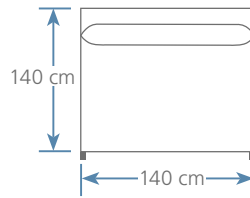


### Windschutz Windshield Pro

Das Windshield Pro von Westfield ist sehr stabil und schützt zuverlässig vor Wind. Es verfügt über ein einzigartiges Rahmensystem, das viel leichter aufzubauen ist als Produkte mit Abspannleinen. Da sich die Teleskopstangen nur auf der Außenseite befinden, haben Sie erheblich mehr Innenraum und vermeiden Stolperfallen. Durch ein Kedersystem können zusätzliche Erweiterungen einfach angeschlossen werden.

**Material:** HydroTech® CottonTouch  
**Gestänge:** ø 19 mm Aluminium  
**Farbe:** schwarzgrau; **Material:** 100 % PES Polyester; **Maße (B x H):** 480 x 140 cm; **Packmaß:** 106 x 16 x 16 cm; **Gewicht:** 5,9 kg

**072/590 179,-**



### Zusatzelement Windshield Pro

Durch ein Kedersystem kann die zusätzliche Erweiterung einfach an das Windshield Pro angeschlossen werden.

**Farbe:** schwarzgrau; **Material:** 100 % PES Polyester; **Maße (B x H):** 140 x 140 cm; **Packmaß:** 106 x 12 x 12 cm; **Gewicht:** 2,2 kg

**072/591 69,90**

Erweiterbar!



Macht Ihren Windschutz komplett.

### Türelement Windshield Pro

Das Türelement ist eine bequeme Ergänzung zum Windschutz Windshield Pro von Westfield. Verlassen Sie Ihre Privatsphäre ganz entspannt über die mit Reißverschlüssen angebrachte Tür und schützen Sie sich im geschlossenen Zustand vor unerwünschten Blicken.

**Maße (B x H):** 90 x 120 cm; **Packmaß:** 106 x 10 x 10 cm; **Gewicht:** 1,6 kg



269,-

### Windschutz Flex Grey Basic

Ein stabiler Windschutz serienmäßig mit Aufstell- und Querstangen sowie spezieller Bodenverankerung. Der Windschutz Flex kann mittels Reißverschluss unendlich erweitert werden und wird aus leichtem, beschichtetem Polyester hergestellt.

**Lieferumfang:** zwei Endteile mit Isabella Bullauge und ein Mittelteil mit Fenster in der oberen Hälfte, Gestänge (auch Querstangen), Zeltleinen, Windschutz-Stützklötze (Bodenanker) und Heringe.  
**Gestänge:** ø 19 mm Stahl

**Farbe:** grau; **Material:** 100 % PES Polyester; **Maße (B x H):** 460 x 140 cm; **Packmaß:** 120 x 17,5 x 13 cm; **Gewicht:** 8,5 kg

### Flex Grey Windschutz Erweiterung

Das Erweiterungsteil besteht aus: 1 Polyester Plane, 1 Aufstellstange, 1 Querstange, 1 Erdorn, 1 Stabiloplatte  
**Maße (B x H):** 154 x 140 cm

	Gewicht	Art-Nr.	
mit Fenster	2,8 kg	072/231	99,-
ohne Fenster	2,7 kg	072/232	99,-



Mit stabilem Bodenbefestigungssystem.



Beispiel: Basic + 1 Erweiterung mit Fenster und 1 Erweiterung ohne Fenster







ab 79,<sup>95</sup>



**Windschutz Windbreaker**

Stabiler, extrem reißfester Windschutz mit Fenstern, der auch für den küstennahen Einsatz bestens geeignet ist. Lieferung inkl. Aufstellstangen und Abspannmateriale.

Farbe: grau; Material: 65 % PES Polyester, 35 % Baumwolle

**Windbreaker S**

Maße (B x H): 375 x 150 cm; Packmaß: 57 x 15 x 15 cm; Gewicht: 3,6 kg **072/228 79,95**

**Windbreaker L**

Maße (B x H): 500 x 150 cm; Packmaß: 57 x 18 x 18 cm; Gewicht: 4,45 kg **072/227 99,95**



64,<sup>95</sup>



**Windschutz**

Der Windschutz von Outwell schützt Sie auf einer Länge von 5 m vor Wind und ist damit groß genug für die ganze Familie samt Liegestühlen. Die vier Gewebeabschnitte sind 125 cm hoch. Durch das praktische PVC-Panoramafenster im oberen Teil können Sie die Kinder im Auge behalten. Der Windschutz wird mittels eines robusten Stahlgestänges mit Federverbindung fixiert und mit Erdspeisen, Stahlheringen und leuchtenden Abspannleinen gesichert.

**Gestänge:** ø 16 mm Stahl

Material: 100 % PES Polyester; Maße (B x H): 500 x 125 cm; Packmaß: 49 x 9 x 9 cm; Gewicht: 2,6 kg

grün **072/627 64,95**  
 grau **072/628 64,95**

Idealer Schutz, egal ob am Strand oder beim Campen.



ab 43,<sup>90</sup>



**Windschutz Panama Sky**

Windschutz mit Sichtfenster. Komplett mit teilbaren Aufstellstäben und Montagezubehör.

**Gestänge:** ø 16 mm Stahl

Farbe: blau, schwarz; Material: 100 % PE Polyethylen

**Panama Sky 400**

Maße (B x H): 400 x 140 cm; Packmaß: 81 x 15 x 13 cm; Gewicht: 2,5 kg **072/234 43,90**

**Panama Sky 600**

Maße (B x H): 600 x 140 cm; Packmaß: 83 x 15 x 14 cm; Gewicht: 3,3 kg **072/235 54,90**

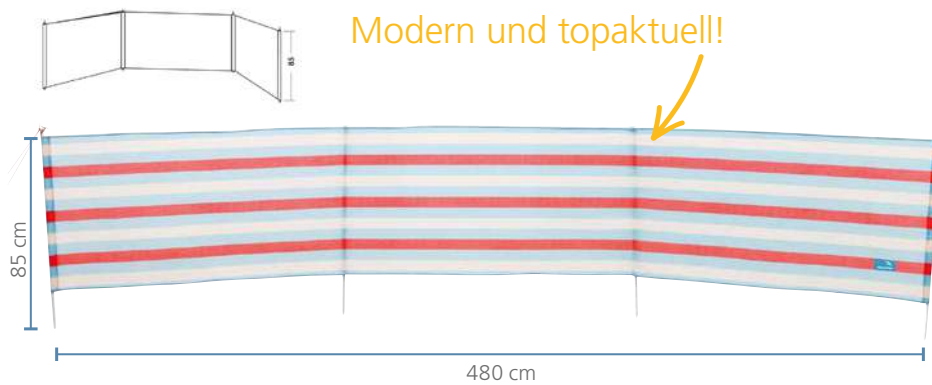
ab 54,<sup>95</sup>**Windschutz Sun Set**

Die Aufstell- und Querstangen sorgen für stabilen Stand, auch wenn der Wind mal etwas stärker weht. In 2 Ausführungen lieferbar: mit oder ohne Fenstereinsatz. Lieferung komplett mit Gestänge und Abspannmaterial. Material 170T PA.

**Gestänge:** ø 16 mm Stahl

Farbe: anthrazit, grau; Material: 100 % PES Polyester; Maße (B x H): 500 x 140 cm; Packmaß: 24 x 12 cm; Gewicht: 2,5 kg


<b>Sun Set</b>	<b>072/220</b>	<b>54,95</b>
<b>Sun Set mit Fenster</b>	<b>072/221</b>	<b>59,95</b>

27,<sup>95</sup>**Windschutz Shore**

Ein traditioneller Windschutz mit horizontalen Streifen, der dank seiner modernen Farben dennoch topaktuell ist. Der Windschutz Shore ist leicht aufzustellen und bietet zuverlässigen Schutz vor Wind. Zudem ist er leicht zu tragen und zu transportieren. Material: TNT-Vlies.

**Gestänge:** ø 16 mm Stahl

Farbe: rot, hellblau; Material: 100 % PES Polyester; Maße (B x H): 480 x 85 cm; Packmaß: 100 x 10 x 10 cm; Gewicht: 1,1 kg **072/267** **27,95**

54,<sup>95</sup>**Windschutz Flat Wall**

Der in pflegeleichten Farben gehaltene Windschutz lässt sich im Handumdrehen aufstellen. Er bietet nicht nur idealen Schutz vor unerwünschten Brisen, sondern sorgt auf dem Campingplatz oder am Strand auch für ein Plus an Privatsphäre. Material: Polyester 190T. **Gestänge:** ø 16 mm Stahl

Farbe: grau; Material: 100 % PES Polyester, mit PU-Beschichtung; Maße (B x H): 500 x 140 cm; Packmaß: 60 x 11 x 9 cm; Gewicht: 2,7 kg

**072/272** **54,95**47,<sup>90</sup>**Windschutz Laola**

Laola wurde speziell für die Verwendung am Strand entwickelt. Die Abmessungen sind ideal dafür geeignet, die Sonnenliege, den Strandstuhl oder das Badetuch vor Wind, lästigem Flugsand oder neugierigen Blicken zu schützen.

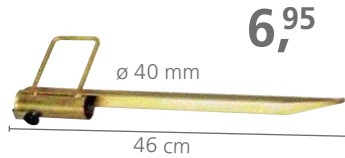

**Gestänge:** ø 16 mm Stahl. Inklusive Packsack, Abspannleinen und Heringe.

Farbe: grün, grau; Material: 100 % PES Polyester; Maße (B x H): 520 x 115 cm; Packmaß: 64 x 11 x 11 cm; Gewicht: 1,7 kg **072/229** **47,90**

Inklusive Packsack, Abspannleinen und Heringe.




## Sonnenschirmhalter



**Sonnenschirmhalter Maxi**  
Einfach in den Boden stecken, Schirmstange mit Rändelmuttern befestigen. Sehr massiv und äußerst stabil. Material: Eisen verzinkt; Innen- $\varnothing$ : 40 mm; Länge: 46 cm; Packmaß: 46x21,7x5,4 cm; Gewicht: 610 g **610/824 6,95**



**Sonnenschirmhalter Kunststoff**  
Schirm- und Antennenmast-Halter. Wird mit dem bereits anmontierten Griff in das Erdreich gedreht. Der Griff lässt sich wegklappen. Farbe: farbig sortiert; Material: Kunststoff; Innen- $\varnothing$ : 28 mm; Länge: 42 cm; Gewicht: 170 g **610/827-1 3,95**



**Sonnenschirmhalter Long**  
Praktische Bodenhülse zur Halterung von Sonnenschirmen am Strand oder See. Material: Eisen verzinkt; Innen- $\varnothing$ : 28 mm; Länge: 50 cm; Gewicht: 410 g **610/826 9,50**



**Adaptiereinsätze**  
Bodenhülse mit praktischer Eindrehstange. Zum Aufstellen von Wäschespinnen oder Sonnenschirmen ohne Betonieren. Material: Stahl verzinkt; Maße(Lx $\varnothing$ ): 57x7 cm; Gewicht: 1400 g **610/833 15,90**



**Massiver Stahl - zerlegbar**  
Für Camping, Freizeit und Garten. Geeignet für Sonnenschirme, Wäscheständer, Antennenmasten etc. Massiv geschweißter Stahl. Platzsparend zerlegbar. Material: Stahl verzinkt; Innen- $\varnothing$ : 40 mm; Gewicht: 2000 g **610/199 59,-**




**Tischklammer**  
Tischklammer für Sonnenschirme bis 35 mm Rohrdurchmesser an Tischplatten und Balkongeländern. Rostgeschützt. Waagrechte und senkrechte Anbringung der Klammer möglich. Klammeröffnung: 4 cm. Material: Stahl verzinkt; Innen- $\varnothing$ : 35 mm; Gewicht: 250 g **611/995 8,50**



**Sonnenschirmklammer**  
Balkonklammer für Sonnenschirme bis 35 mm Rohrdurchmesser. Zur Befestigung an Brüstungen, Mauern und Balkongeländern. Auch für eckige Geländerrohre. Klammeröffnung: 20 cm. Material: Stahl verzinkt; Innen- $\varnothing$ : 35 mm; Gewicht: 550 g **611/996 9,95**

## Windschutz Zubehör



**Eckstück Windschutzgestänge**  
Eckverbindung für Windschutzgestänge. 3 Abzweigungen. Maße( $\varnothing$ ): 28 mm; Gewicht: 180 g **610/104 16,75**



**Endwinkel Windschutzgestänge**  
Abschlusswinkel für Windschutzgestänge mit 2 Abgängen. Maße(BxHx $\varnothing$ ): 103x103x28 mm; Gewicht: 180 g **610/109 12,25**




**T-Stück Windschutzgestänge**  
Verbindungsstück für Windschutzgestänge Piper. Maße(BxHx $\varnothing$ ): 200x103x28 mm; Gewicht: 260 g **610/111 14,50**



**Zwischenrohr Windschutzgestänge**  
Verbindungsrohr für Windschutzgestänge mit  $\varnothing$  25 mm. Maße(Lx $\varnothing$ ): 950x25 mm; Gewicht: 543 g **610/108 5,90**



**Bodenhülse**  
Bodenhülse zur Aufnahme von Windschutzstäben, vollverzinkt. Maße(Lx $\varnothing$ ): 35 cm x 26 mm; Gewicht: 565 g **610/827 6,50**



**Abdeckkappen für Bodenhöhlen**  
Abdeckkappe für Bodenhülse. So kann sich kein Wasser in der Bodenhülse sammeln. Maße( $\varnothing$ ): 26 mm; Inhalt: 10 Stück; Gewicht: 30 g **610/107 4,25**



**Windschutzstange**  
Aufstellstab Windschutzgestänge für Bodenhöhlen inkl. Zeltspitze. Maße(Lx $\varnothing$ ): 150x2,5 cm **610/105 10,50**  
Maße(Lx $\varnothing$ ): 170x2,5 cm **610/106 12,50**



## Power Grip

Power Grip erleichtert den Zeltaufbau. Beim Ausspannen des Gestänges genügt es, den Klemmmechanismus leicht anzudrücken, damit das Rohr arretiert. Dieses bewährte System kann nachträglich gegen die Rohrklemme getauscht werden.

**Diese Vorteile sollten Sie ganz einfach nutzen und bei der Zeltbestellung gleich mit bestellen:**


- keine Beschädigungen der Rohroberfläche
- keine Deformation des Rohres
- Klemmmechanismus ohne verzinkte Stahlteile
- optisch wirkungsvoll
- kann nachgerüstet werden

Das Power Grip Austauschset ist erhältlich für die Rohrdimensionen

- ø 32 mm/ø 28 mm
- ø 28 mm/ø 25 mm
- ø 25 mm/ø 22 mm
- ø 22 mm/ø 19 mm

Inhalt: 4 Stück

<b>22/19 mm</b>	<b>610/353</b>	<b>15,50</b>
<b>25/22 mm</b>	<b>610/350</b>	<b>16,50</b>
<b>28/25 mm</b>	<b>610/351</b>	<b>18,50</b>
<b>32/28 mm</b>	<b>610/352</b>	<b>19,50</b>



Erleichtert Ihren Zeltaufbau.


ab **15,50**

## easysystem



### Endstücke universell

- schraubenlose Klemmung
- stufenlose Verstellung auf Knopfdruck
- automatische Arretierung
- geeignet für leichte bis mittelschwere Reisezelte
- ausschließlich in Aluminium erhältlich
- sehr geringes Eigengewicht



Stab 2-teilig Länge 120 – 200 cm  
Stab 3-teilig Länge 115 – 270 cm

Sorgt für perfekten Sitz und optimale Spannung Ihres Vorzeltes.

### Stab 2-teilig



ø 22 + 19 mm Aluminium	<b>610/081</b>	<b>17,50</b>
ø 25 + 22 mm Aluminium	<b>610/082</b>	<b>17,95</b>
ø 28 + 25 mm Aluminium	<b>610/083</b>	<b>18,50</b>

### Stift



ø 19 mm	<b>610/557</b>	<b>3,-</b>
ø 22 mm	<b>610/558</b>	<b>3,10</b>
ø 25 mm	<b>610/559</b>	<b>3,40</b>
ø 28 mm	<b>610/560</b>	<b>3,45</b>

### Stab 3-teilig



ø 25 + 22 + 19 mm Aluminium	<b>610/086</b>	<b>25,50</b>
ø 28 + 25 + 22 mm Aluminium	<b>610/087</b>	<b>26,50</b>

### Bodengleiter



ø 19 mm	<b>610/553</b>	<b>2,75</b>
ø 22 mm	<b>610/554</b>	<b>2,85</b>
ø 25 mm	<b>610/555</b>	<b>2,95</b>
ø 28 mm	<b>610/556</b>	<b>3,10</b>

### Bügelfuß



ø 19 mm	<b>610/540</b>	<b>6,05</b>
ø 22 mm	<b>610/541</b>	<b>6,35</b>
ø 25 mm	<b>610/542</b>	<b>6,75</b>

### Ersatzgehäuse



ø 22/19 mm	<b>610/075</b>	<b>5,90</b>
ø 25/22 mm	<b>610/076</b>	<b>5,90</b>
ø 28/25 mm	<b>610/077</b>	<b>5,90</b>

### Öse



ø 19 mm	<b>610/569</b>	<b>3,30</b>
ø 22 mm	<b>610/570</b>	<b>3,65</b>
ø 25 mm	<b>610/571</b>	<b>3,80</b>
ø 28 mm	<b>610/572</b>	<b>3,90</b>

### Bodenspitze



ø 19 mm	<b>610/550</b>	<b>3,15</b>
ø 22 mm	<b>610/551</b>	<b>3,30</b>
ø 25 mm	<b>610/552</b>	<b>3,50</b>

### Öse mit Schelle



ø 19 mm/19 – 22 mm	<b>610/573</b>	<b>6,60</b>
ø 19 mm/25 – 28 mm	<b>610/574</b>	<b>6,70</b>
ø 22 mm/19 – 22 mm	<b>610/575</b>	<b>6,75</b>
ø 22 mm/25 – 28 mm	<b>610/576</b>	<b>6,90</b>
ø 25 mm/19 – 22 mm	<b>610/577</b>	<b>6,90</b>
ø 25 mm/25 – 28 mm	<b>610/578</b>	<b>7,25</b>
ø 28 mm/19 – 22 mm	<b>610/579</b>	<b>7,25</b>
ø 28 mm/25 – 28 mm	<b>610/583</b>	<b>7,65</b>

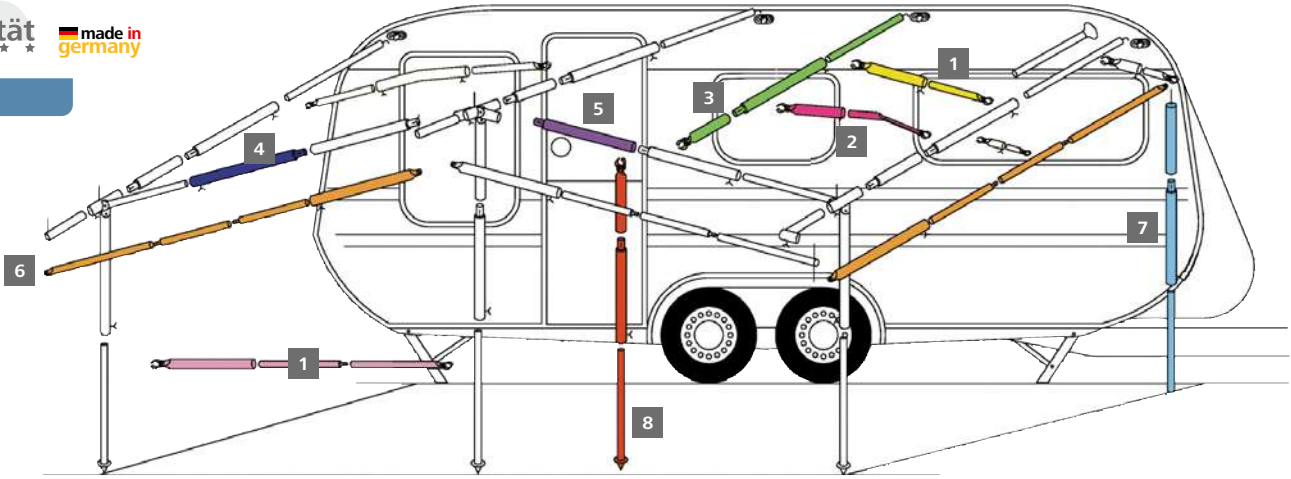
### Haken



ø 19 mm	<b>610/565</b>	<b>2,95</b>
ø 22 mm	<b>610/566</b>	<b>3,05</b>
ø 25 mm	<b>610/567</b>	<b>3,15</b>
ø 28 mm	<b>610/568</b>	<b>3,65</b>

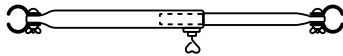


Alu



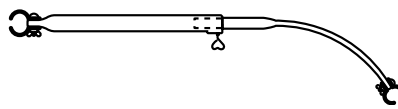
## Zelt-/Zusatzgestänge Aluminium

### 1 | Dachauflagegestänge



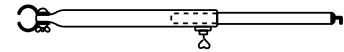
ø	Ausziehbar	Art-Nr.	
25 mm	120 – 200 cm	610/042	18,50
25 mm	160 – 260 cm	610/012	21,25
28 mm	170 – 260 cm	610/067	21,90

### 2 | Dachauflagegestänge gebogen



ø	Ausziehbar	Art-Nr.	
25 mm	205 – 255 cm	610/068	26,50


### 3 | Dachhakenstange



ø	Ausziehbar	Art-Nr.	
25 mm	160 – 260 cm	610/005	21,95
28 mm	170 – 260 cm	610/066	22,50


### 5 | Gestänge Zwischenstück

Inhalt: 2 Stück



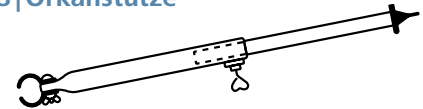
ø	Länge	Art-Nr.	
22 mm	80 cm	610/051	13,50
25 mm	80 cm	610/008	13,95
28 mm	80 cm	610/055	15,95

### 7 | Aufstellstange variabel



ø	Ausziehbar	Art-Nr.	
25 mm	165 – 250 cm	610/011	21,95


### 8 | Orkanstütze



ø	Ausziehbar	Art-Nr.	
25 mm	165 – 260 cm	610/009	21,90
28 mm	170 – 260 cm	610/065	21,95

## ZUBEHÖR Für Ihr Vorzelt, Sonnendach oder Sonnensegel.

Einfache Handhabung



ab 23,-



Aufstellstange Aluscope



Orkanstütze Aluscope

### Aufstellstange Aluscope

Die revolutionäre Teleskopier- und Feststelltechnik der Aluscope ist Garant für problemlose Bedienung bei optimaler Spannung.

- keine Feststell- oder Flügelschrauben, keine Klemmen, keine Hebel
- sicherer, fester Halt
- stufenlos teleskopierbar
- ideal für Caravan Vorzelte, Sonnendächer und Sonnensegel

Alu

ø: 25 mm; Material: Aluminium, Ausziehbar: 130 – 260 cm; Inhalt: 1 Stück

<b>Aufstellstange Aluscope</b>	<b>075/306</b>	<b>23,-</b>
<b>Orkanstütze Aluscope</b>	<b>075/307</b>	<b>25,90</b>

Alu

ab 20,<sup>95</sup>

### Teleskopstange

Leichte und teleskopierbare Aufstellstangen für Ihre Tarps, Planen und Vorzelte. Mit Klemmverschlüssen (ähnlich wie vom Bergstock bekannt). Die 3 Segmente werden auseinandergezogen und mit einer Drehung im Uhrzeigersinn fixiert. Bitte beachten Sie: dem Materialeinsatz gemäß sind diese Stangen für leichte (!) Einsätze gemacht. Auch hat die Haltekraft der Klemmverschlüsse Grenzen, die eine Nutzung bei Wind und Regen nicht zulässt.



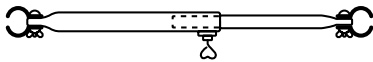
Ausziehbar	Inhalt	Art-Nr.	
80 – 180 cm	2 Stück	610/071	33,50
95 – 230 cm	1 Stück	072/027	20,95
95 – 300 cm	1 Stück	072/024	24,95



# Zelt-/Zusatzgestänge Stahl

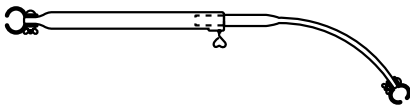
Stahl

## 1 | Dachauflagegestänge



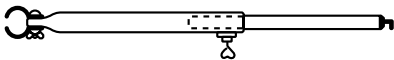
ø	Ausziehbar	Art-Nr.	
22 mm	35 – 50 cm	610/020	11,95
22 mm	50 – 80 cm	610/004	11,95
22 mm	80 – 120 cm	610/035	12,20
22 mm	120 – 205 cm	610/041	14,40
22 mm	160 – 260 cm	610/013	16,95
22 mm	215 – 300 cm	610/112	18,95
25 mm	160 – 260 cm	610/040	20,50
32 mm	120 – 205 cm	610/033	23,50
32 mm	185 – 260 cm	610/038	31,95

## 2 | Dachauflagegestänge gebogen



ø	Ausziehbar	Art-Nr.	
22 mm	80 – 115 cm	610/006	14,50
22 mm	110 – 160 cm	610/007	16,60
22 mm	210 – 255 cm	610/015	22,95
25 mm	210 – 255 cm	610/010	23,95


## 3 | Dachhakenstange



ø	Ausziehbar	Art-Nr.	
22 mm	120 – 205 cm	610/016	15,25
22 mm	160 – 260 cm	610/017	17,95
25 mm	160 – 260 cm	610/043	19,50
25 mm	215 – 300 cm	610/113	21,95
28 mm	160 – 260 cm	610/002	23,50
32 mm	185 – 260 cm	610/037	32,50
28 mm	215 – 300 cm	610/014	23,75
32 mm	215 – 300 cm	610/032	32,25

## 4 | Gestänge Zwischenstück Herzschaube


Inhalt: 2 Stück



ø	Länge	Art-Nr.	
22 mm	50 cm	610/019	12,20
22 mm	100 cm	610/022	15,30
25 mm	50 cm	610/310	12,25
25 mm	100 cm	610/311	15,95
28 mm	50 cm	610/312	12,90
28 mm	100 cm	610/313	16,90

## 5 | Gestänge Zwischenstück

Mit Klemmfeder an der Verjüngung. Inhalt: 2 Stück



ø	Länge	Art-Nr.	
22 mm	80 cm	610/050	11,50
25 mm	80 cm	610/052	14,25
28 mm	80 cm	610/054	14,50

## 6 | Spann- und Firststab



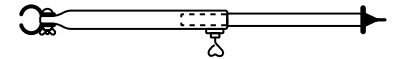
ø	Ausziehbar	Art-Nr.	
22 mm	90 – 150 cm	610/023	12,40
22 mm	120 – 210 cm	610/028	14,75
22 mm	200 – 280 cm	610/021	17,50

## 7 | Aufstellstange variabel



ø	Ausziehbar	Art-Nr.	
19 mm	125 – 200 cm	610/024	13,25
22 mm	125 – 200 cm	610/048	14,50
22 mm	165 – 250 cm	610/025	16,25

## 8 | Orkanstütze



ø	Ausziehbar	Art-Nr.	
22 mm	165 – 260 cm	610/026	17,95
25 mm	165 – 260 cm	610/044	19,50

## Orkanstütze mit Büelfuß



ø	Ausziehbar	Art-Nr.	
22 mm	170 – 260 cm	610/027	20,95
25 mm	125 – 205 cm	610/110	18,75
25 mm	170 – 260 cm	610/114	22,50
28 mm	170 – 260 cm	610/029	25,50

## Orkanstütze mit Gelenkfuß



ø	Ausziehbar	Art-Nr.	
22 mm	125 – 205 cm	610/116	15,95
22 mm	165 – 260 cm	610/118	20,90
25 mm	125 – 205 cm	610/115	16,95
25 mm	165 – 260 cm	610/117	21,95
32 mm	180 – 260 cm	610/036	32,50

## Andruckstange für Dauervorzelt



ø	Ausziehbar	Art-Nr.	
22 mm	165 – 260 cm	610/120	20,50

## Bodenhülse

Für Rohre.



Innen-ø	Länge	Art-Nr.	
19 mm	26 cm	610/119	6,90
26 mm	35 cm	610/827	6,50



7,95

## Universal Packsack

Für die schonende Aufbewahrung und den geschützten Transport von Gestänge, Planen, Zubehör oder Bodenbelägen. Packsack aus leichtem 100 % PP-Vliesstoff. Farbe: schwarz; Maße (B x ø): 142 x 62 cm; Gewicht: 200 g

610/235 7,95

ab 27,50



160x40 cm

## Packsack für Zeltgestänge

Boden aus Planenware mit verstärkter Einlage inkl. Tragegurt. Hohe Qualität in Verarbeitung und Material. Farbe: hellgrau; Material: 100 % PES Polyester

Zeltgestänge immer sicher verstauen!

HINDERMANN  
SCHÜTZEN – UM WERTE ZU ERHALTENmade in  
germany

140x23 cm

Maße (L x ø)	Gewicht	Art-Nr.	
140x23 cm	200 g	610/729	27,50
160x40 cm	938 g	610/733	45,-



4,<sup>25</sup>



**Abspannelement**

7-fach Abspannelement ohne Nietkopf.  
Inhalt: 5 Stück; Maße (LxB): 260x20 mm

610/660 4,25

4,<sup>75</sup>



**Abspannelement**

7-fach Abspannelement mit Nietkopf.  
Inhalt: 5 Stück; Maße (LxB): 275x20 mm

610/692 4,75

3,<sup>75</sup>



**Gummiring**

Zeltspannung aus flachem Gummi.  
Inhalt: 10 Stück; Maße (LxBxH): 80x6x3 mm

610/601 3,75

3,<sup>50</sup>



**Abspannelement**

2-fach Abspannelement mit Nietkopf.  
Inhalt: 5 Stück; Maße (LxB): 110x20 mm

610/691 3,50

3,<sup>75</sup>



**Zeltspannung**

Zeltspannung aus Kunststoff.  
Inhalt: 10 Stück; Maße (ø): 60 mm

610/600 3,75

ab 3,<sup>75</sup>



**Zeltspannung Gummi**

Zeltspannung aus Gummi. Maße (Hxø): 5x60 mm

5 Stück 610/783 3,75  
10 Stück 610/782 6,75

Unsere Fenstermarkisen finden Sie auf Seite 109!



42,<sup>50</sup>

**Markisengestänge Universal**

Das universelle Markisengestänge aus ø 19/16 mm Aluminiumrohr ist teleskopierbar. Für Markisen bis 2 m Breite. Befestigung in der Kederchiene und an den Rangiergriffen. Passend für Bug- u. Heckfenster m. Rundecken.

610/030 42,50

5,<sup>25</sup>



**Zeltspanner**

Mit beschichteten Stahlhaken und Gummischlaufe. Gesamtlänge 13 cm. Inhalt: 5 Stück

610/845 5,25



4,<sup>35</sup>

Der perfekte Schutz für Ihre Zelt Haut!

made in germany

**Stangenschutzlasche**

Zur Werterhaltung Ihres Vorzeltes. Einfach über die Rohrschelle (nicht im Lieferumfang), z. B. Ihrer Dachauflagegestange setzen und schon ist Ihre Zelt Haut geschützt. Inhalt: 4 Stück

610/220 4,35



7,<sup>50</sup>

braun

grau



Gefahr!, H225, H319, H336, EUH066

**Zeltstabbefestiger**

Nachträgliche Laschen zum Ankleben für die Dachstangen im Vorzelt. Wird verwendet, wenn im Vorzelt keine Hohl säume für die Dachstangen angehängt sind. Inklusive Kleber. Inhalt: 3 Stück

braun 610/655 7,50  
grau 610/656 7,50

**GENTLE TENT**

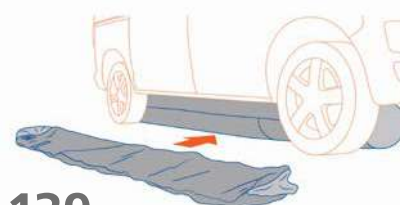
149,-



**GT Masterpumpe**

Für den minutenschellen Aufbau ist die GT Masterpumpe das perfekte Add-on zu den aufblasbaren Vorzelten von Gentle Tent. Die GT Masterpumpe (230 V) überzeugt mit hohem Luftvolumen und kann einen Luftdruck von bis zu 0,3 Bar aufbauen. Maße (BxHxT): 21x20x15 cm; Gewicht: 2,15 kg 072/556 149,-

**GENTLE TENT**



ab 139,-



**GT Seal Tube**

Die robuste Bodenschürze GT Seal Tube aus „Double Ripstop PES“ wird unter das Fahrzeug (max. Unterbodenhöhe 42 cm) gelegt und aufgeblasen. Damit wird das Fahrzeug von unten gegen Wind & Schmutz abgedichtet.

**Material:** Double Ripstop PES, sehr stabiles und abriebfestes Textil, wasserabweisende Beschichtung.

**Vorteile:**

- simpler Aufbau
- effektiver Windschutz
- wirksame Ausbruchbarriere für Hunde

Maße (L x ø)	Gewicht	Art-Nr.	
235 x 40 cm	2,7 kg	072/514	139,-
400 x 40 cm	4,1 kg	072/516	169,-
500 x 40 cm	4,7 kg	072/517	189,-
600 x 40 cm	5,4 kg	072/518	219,-




3,10



**Klemmkleiderhaken**

Mit kräftiger Feder. Dadurch sicherer Halt an jedem Gestänge. 2-fach. Gesamt 11 cm lang, Haken ist 7 cm lang und 1 cm hoch. Für 20 bis 30 mm Gestänge geeignet. **610/608 3,10**

3,95



**Schraubkleiderhaken**

Mit 4 Aufhängern, zum Befestigen an den Zeltstäben. Gesamt 13 cm, die Haken sind 10, 8, 6 und 4 cm. Für 18 bis 25 mm Gestänge geeignet. **610/609 3,95**

ab 2,50



**S-Haken**

S-Haken aus Edelstahl in 2 Ausführungen, ohne und mit Beschichtung. Inhalt: 5 Stück; Maße(ø): 3 mm

**silbermetallisch 610/603 2,50**  
**weiß 610/688 5,25**

2,95



**Zelt-Kleiderhänger**

Zur Anbringung am Zeltgestänge mit 7 Haken. Zwei Haken dienen der Befestigung am Gestänge, die restlichen fünf können als Kleiderhaken genutzt werden. Maße(L): 40 cm **610/614 2,95**


10,50



**Hakenleiste**

Zum Einhängen in das Vorzeltgestänge mit 6 Haken. Farbe: weiß; Maße(LxB): 40x4 cm **610/619 10,50**

8,90



**Hakenleiste Ariel**

Hakenleiste mit 8 Haken. Gedacht, um an Zelten und Zeltgestängen angebracht zu werden. Kann jedoch überall mit Befestigungsklammern und auch direkt am Zeltprofil mittels eigenem Keder (6 mm) befestigt werden. Material: 100 % Polyester 600D. Maße(LxB): 60x9,5 cm **610/624 8,90**



für Trittstufen



6,50

**Minibase Stützfüße**

Stützplatten für Zeltgestänge, Trittstufen u. v. m. mit einem Rohrdurchmesser von 31 mm. Rutschsicher verankerbar. Aus robustem Kunststoff. Inhalt: 2 Stück; Maße(Hxø): 30x80 mm **610/206 6,50**



7,25

**3M™ Universal Klettbander**

Universell einsetzbarer, selbstschließender Klettbander. Länge individuell zuschneidbar. Maße(LxB): 300x1,2 cm **610/511 7,25**

Für einen sicheren Halt!

ab 3,25


Aluminium



vertikal

horizontal

PE Polyethylen



vertikal

horizontal

**Vorzeltösen**

Für die Befestigung der Dachstangen am Wohnwagen. Inklusive Schrauben. Inhalt: 5 Stück

**Aluminium**

vertikal **610/613 6,75**  
horizontal **610/610 6,75**

**PE Polyethylen**

vertikal **610/611 3,25**  
horizontal **610/612 3,25**







### 1 | Zeltstabbteller

Zum Schutz des Zeltbodens, für 18 bis 28 mm Rohrdurchmesser. Oder wie wär's mal als Eierbecher? Inhalt: 4 Stück **610/209 4,35**

### 2 | Bodenspitze

Aus schwarzem Kunststoff für Zeltgestänge. Inhalt: 2 Stück  
 ø 19 mm **610/580 2,05**  
 ø 22 mm **610/581 2,15**  
 ø 25 mm **610/582 2,25**

### 3 | Regenabweiser mit Dornschutz

Für Zeltgestänge. Inhalt: 10 Stück; Maße (H x ø): 44 x 34 mm **610/825 3,95**

### 4 | Regenabweishütchen

Für Zeltstabbtiff. Verhindert Eindringen von Wasser ins Zelt. Inhalt: 10 Stück; Maße (ø): 50 mm **610/823 3,25**

### 5 | Innenzelthaken mit Öse

Praktischer Zeltbaken um Kleiderbaken, Zeltlampen, Besen u. v. m. abzuhängen. Inhalt: 5 Stück; Material: PA Polyamid;  
 ø 12 – 16 mm **610/869 2,-**  
 ø 20 – 25 mm **610/835 3,-**  
 ø 25 – 28 mm **610/836 3,-**

### 6 | Innenzelthaken mit Schlitz

Mit diesem Zeltbaken können Sie ganz leicht Ihre Jacken, Handtücher, Küchentücher u. v. m im Zelt aufhängen. Inhalt: 5 Stück; Material: POM Polyoxymethylen;  
 ø 19 – 22 mm **610/837 2,50**  
 ø 25 – 28 mm **610/838 2,50**

### 7 | Innenzelthaken

Praktischer Haken für das Zeltgestänge. Inhalt: 10 Stück; Material: Kunststoff **610/604 3,75**

### 8 | Zeltknebel

Öffnung: 0,9 x 0,2 cm. Farbe: farbig sortiert; Inhalt: 10 Stück; Material: Kunststoff; Maße (L x B): 30 x 6 mm **610/650 1,75**

### 9 | Eckrohrschele

Eckrohrschele für Gestänge in 2 Größen für Rohre von ø 22 – 25 mm und ø 28 bis 32 mm. Inhalt: 2 Stück  
 ø 22 – 25 mm **610/210 11,25**  
 ø 28 – 32 mm **610/211 11,75**

### 10 | Rohrklammer mit Herzscheube

Für Rohre von ø 19 mm bis ø 28 mm. Inhalt: 5 Stück  
 ø 19 mm **610/205 5,-**  
 ø 22 mm **610/202 5,25**  
 ø 25 mm **610/203 5,75**  
 ø 28 mm **610/204 6,75**

### 11 | Doppelschele

Rohrschele mit 2 Schrauben zur Befestigung von Rohren, Masten und ähnlichen Rundteilen. Speziell für Zeltgestänge. Inhalt: 2 Stück  
 ø 22 – 25 mm **610/212 4,75**  
 ø 28 – 32 mm **610/213 5,25**

Befreit Ihren Keder schnell von Schmutz.



### Kederbürste Wollbelag

Beseitigt schnell den Schmutz aus der Vorzelt-Einzugsschiene. Für eine schonende Reinigung ohne Kratzer und ideal für Kunststoffkeder. Holzgriff ø x L: 21 x 90 mm. **610/819 6,95**



### 12 | Zeltrohrschele

Mit Schraube. Inhalt: 5 Stück  
 ø 18 – 22 mm **610/190 6,25**  
 ø 22 – 28 mm **610/201 6,25**  
 ø 28 – 32 mm **610/200 7,25**

### 13 | Herzscheuben

Gestänge-Ersatzschrauben mit M6-Gewinde. Inhalt: 5 Stück **610/651 3,75**

### 14 | Lösewerkzeug für Flügel-/Herzscheuben

Geeignet zum festen Anziehen und Lösen von Flügelmuttern oder Herzscheuben. Stahl verzinkt. **610/355 8,50**

### 15 | Endstück Haken

Aus schwarzem Kunststoff mit gebogenem Metallstift. Inhalt: 2 Stück  
 ø 19 mm **610/592 2,95**  
 ø 22 mm **610/590 2,95**  
 ø 25 mm **610/591 2,95**

### 16 | Endstück Stift

Aus schwarzem Kunststoff mit geradem Metallstift. Inhalt: 2 Stück  
 ø 18 mm **610/595 2,95**  
 ø 22 mm **610/594 2,95**  
 ø 25 mm **610/596 2,95**  
 ø 28 mm **610/597 2,95**



### Kederbürste Nylondraht

Beseitigt schnell den Schmutz aus der Vorzelt-Einzugsschiene. Für eine schonende Reinigung ohne Kratzer. Holzgriff ø 21 x L 90 mm. **610/818 6,95**



Regenrinne TOP-RAIL VW

Auch bei Regen bestens gerüstet ... ab 145,- 

### Regenrinne TOP-RAIL VW

**TOP-RAIL®** war das erste System für Fahrzeuge ohne Serienregenrinne auf dem Weltmarkt. Der komplexe Nutzen und die Vorteile der TOP-RAIL® werden bis heute von keinem anderen Produkt übertroffen. Die elegante, perfekte und bewährte Regenrinne, Vorzelt- und Sonnensegelbefestigung gibt es auch für den VW T5/T6. Der Regenwasserablauf ist perfekt, erfolgt praxisgerecht seitlich über die Windschutzscheibe und bleibt selbst bei einem angebrachten Vorzelt weiterhin hervorragend. Die üblichen, innen hörbaren Fahrtwindgeräusche bei höherer Geschwindigkeit werden durch beidseitig montierte TOP-RAIL® reduziert. Dach-

lastenträger dürfen bei VW T5/T6 noch nicht verwendet werden. Die weiteren Vorzüge der TOP-RAIL® T4 sind jedoch auch bei der TOP-RAIL® T5/T6 alle vorhanden.

**Das TOP-RAIL® T5/T6 Aluminiumprofil** ist auf die Karosserieform des VW T5/T6 vorgebogen und passt nur an diese Fahrzeuge. Die Montage an den T5 California wäre zwar möglich, seitens der Volkswagen AG ist aber derzeit die Entfernung der Serienleisten nicht freigegeben.

**Für die TÜV-Freigabe ist ein passender Spoilersatz zwingend notwendig!**

Regenrinne TOP-RAIL Spoilersatz



Fahrzeugmodell	Maße (B x H x T)	Gewicht	Art-Nr.	
VW T4 Multivan (kurzer Radstand)	260 x 3,5 x 3 cm	2400 g	610/700	145,-
VW T4 Multivan (langer Radstand)	340 x 3,5 x 3 cm	3150 g	610/701	145,-
VW T5/T6 (kurzer Radstand) links	266 x 3,5 x 3 cm	2450 g	610/702	190,-
VW T5/T6 (kurzer Radstand) rechts	266 x 3,5 x 3 cm	2450 g	610/703	190,-

### Regenrinne TOP-RAIL Spoilersatz

Fahrzeugmodell	Maße (B x H x T)	Gewicht	Art-Nr.	
VW T4, VW T5, VW T6 rechts	32 x 4 x 25 cm	100 g	610/704	55,90
VW T5 Multivan, VW T6 Multivan rechts	32 x 4 x 25 cm	100 g	610/705	55,90
VW T4 Multivan links	32 x 4 x 25 cm	100 g	610/706	55,90
VW T5 Multivan links	32 x 4 x 25 cm	100 g	610/707	55,90



Einfache Anbringung!



ab 13,<sup>10</sup>

### Regenrinne Drip Stop

Verhindert die Bildung von schwarzen Schmutzstreifen auf dem Fahrzeug. Die Schiene aus flexiblem Polyvinyl bietet große Haftung an der Fahrzeugwand und ist mit Alustreifen für längere Lebensdauer verstärkt. Einfach anzubringen. UV-beständig.

Farbe: weiß


Länge	100 cm	Art-Nr.	
75 cm	17,73	214/140	13,30
300 cm	11,90	214/141	35,70
1000 cm		214/142	98,60

Farbe: schwarz

Länge	100 cm	Art-Nr.	
75 cm	17,47	214/143	13,10
200 cm	13,00	214/144	26,-
500 cm	10,72	214/145	53,60



29,<sup>95</sup>



### Vorzeltregenrinne

Einfache Montage. Kann leicht an jedem Vorzelt angebracht werden, an dem das dafür geeignete PVC-Spezialprofil vorhanden ist.

Länge	100 cm	Art-Nr.	
260 cm	11,52	610/626	29,95
300 cm	10,98	610/627	32,95
350 cm	10,27	610/628	35,95

ab 23,<sup>50</sup>



### Vorzeltregenrinne

Aus schlagfestem Hart-PVC. Farbe: grau

Länge	100 cm	Art-Nr.	
260 cm	9,04	610/636	23,50
300 cm	8,50	610/637	25,50

Die perfekte Ergänzung für Ihre Regenrinne.

5,<sup>95</sup>



### Abschlusskappen

Für Regenrinnen. Farbe: grau; Inhalt: 4 Stück



610/630 5,95



## FlexiMags Sets

Die smarten, kompakten Magnetboxen sind ideal für Kastenwagenfahrer. Mit FlexiMags können Sie schnell und flexibel Gegenstände befestigen – starker Halt garantiert. Zum Schutz der Karosserie empfehlen wir Magnetsysteme mit weißem Gummimantel. Magnete und Zubehör für Innen und Außen. Egal ob Leuchte, Steckdose, Außendusche oder Wäscheleine – alles schnell und sicher befestigt mit FlexiMags.



MAGNETIC CAMPING KIT  
**flexiMAGS.**



34 Teile

77,-



### FlexiMags Starter Set

- 5 beidseitig haftende Magnete ø 25 mm, im Kunststoffgehäuse, Haltekraft je 0,4 kg
- 2 Magnetsysteme rechteckig 55 x 27 mm, im Kunststoffgehäuse, Haken, Haltekraft je 18 kg
- 2 Magnetsysteme rechteckig 55 x 27 mm, im Kunststoffgehäuse, Haken, Haltekraft je 40 kg
- 4 Magnetsysteme ø 22 mm, Gewinde M4, Haltekraft je 3,8 kg
- 2 Magnetsysteme ø 43 mm, Gewinde M4, Haltekraft je 10 kg
- 2 Magnetsysteme ø 66 mm, Bohrung für M5 Schraube, Haltekraft je 25 kg
- umfangreiches Zubehör (z. B. selbstklebendes Metallband und Metallscheiben) sowie Anwendungsbeispiele auf USB-Stick enthalten

610/236 77,-

77 Teile

95,<sup>90</sup>



### FlexiMags Set Basic

- 8 Magnetsysteme ø 18 mm, Gewinde M4, Haltekraft je 2,5 kg
- 8 Magnetsysteme ø 22 mm Gewinde M4, Haltekraft je 3,8 kg
- 4 Magnetsysteme ø 43 mm, Gewinde M4, Haltekraft je 10 kg
- 2 Magnetsysteme ø 66 mm, Gewinde M6, Haltekraft je 25 kg
- umfangreiches Zubehör (z. B. Kabelhalter und Kabelbinder) sowie Anwendungsbeispiele auf USB-Stick enthalten

610/237 95,90

102 Teile

178,<sup>50</sup>



### FlexiMags Set Classic

- 4 Magnetsysteme ø 18 mm, Gewinde M4, Haltekraft je 2,5 kg
- 4 Magnetsysteme ø 22 mm, Gewinde M4, Haltekraft je 3,8 kg
- 4 Magnetsysteme ø 43 mm, Gewinde M4, Haltekraft je 10 kg
- 2 Magnetsysteme ø 66 mm, Gewinde M6, Haltekraft je 25 kg
- 2 Magnetsysteme ø 88 mm, Gewinde M6, Haltekraft je 55 kg
- 1 Magnetsystem ø 125 mm, Gewinde M6, Haltekraft je 55 kg
- 1 Magnetsystem L115 mm, mit Scharnier, Haltekraft je 35 kg
- umfangreiches Zubehör (z. B. Metallklammern und Griffe) sowie Anwendungsbeispiele auf USB-Stick enthalten

610/238 178,50



### Markisenmagnethalterset

Der Markisenfußhalter ermöglicht eine Befestigung der Markisenfüße direkt an der Fahrzeugwand von Vans und Kastenwagen. Ideal für kurze Stopps oder auf Untergründen, die ein Einschlagen des Herings unmöglich machen. Passend für Wand- und Dachmarkisen.

**Lieferumfang:** 2 x Magnet A-System gummiert 125 mm mit Gewindezapfen M6 X 28 mm und Rändelmutter M6.

Maße (B x H x T): 12,5 x 14,5 x 2,7 cm;

Gewicht: 0,22 kg

071/999

89,90



44,<sup>95</sup>

### Magnetadapter

Der 3-teilige Magnetadapter bietet eine schnelle Möglichkeit, Ihr Touring-Vorzelt am Fahrzeug zu befestigen. Er haftet auf Blechdächern und wird mit Keder und Profilen mit dem Zelt verbunden.

Maße (B x H x T): 260 x 1 x 17 cm

610/335

44,95



29,<sup>95</sup>

### Doppel-Kederadapterset

Doppel-Kederadapterset passend für Markisen, VW California und herkömmliche Kederschienen. Standard 7 mm oder 5 mm. Das doppelte Kederband wird in die Kederschiene des Fahrzeugs eingefädelt. Durch die Anbringung der Doppelprofil-Schiene kann der Keder des Vorzeltes einfach mit dem Fahrzeug verbunden werden. Somit wird ein einfaches Andocken und Wegfahren des Fahrzeugs ermöglicht.

610/337


29,95



Für Ihren Hobby oder Knaus Wohnwagen.



11,<sup>15</sup>



### Vario Clip Knaus

**Vario Clip Knaus** wurde speziell für das Montieren Ihres Zeltgestänges an den Knaus Modellen ab Baujahr 2011 entwickelt. Inhalt: 2 Stück

610/223 11,15

11,<sup>15</sup>



### Vario Clip Hobby

**Vario Clip Hobby** wurde speziell für das Montieren Ihres Zeltgestänges an der Hobby Caravan-Generation 2009 – 2014, teilweise Fendt ab 2011 entwickelt. Inhalt: 2 Stück

610/222 11,15

20,<sup>90</sup>



### Miniklappsauger

Vielseitig einsetzbarer Klappsauger. Eignet sich beispielsweise für die schraubenlose Befestigung von Vordächern, Sonnensegeln u. a. auf glatter, trockener und sauberer Fläche. Inhalt: 2 Stück; Maße (H x Ø): 70 x 55 mm

610/666 20,90



Lackschonende Befestigung!

15,<sup>50</sup>

### Befestigungsaugnäpf

Lackschonende Anbringung von Vorzelten oder Sonnendächern mittels Unterdruck-Befestigungsaugnäpf an Fahrzeugen ohne Regenrinne (z. B. VW T4). Inhalt: 1 Stück; Maße (H x Ø): 60 x 100 mm

610/664 15,50



34,<sup>50</sup>

### Gestängespanner Power

Leichte Handhabung und große Wirkung lässt sich mit diesem Helfer erzielen. Der Haken klemmt am Rohr und mit dem Rastmechanismus lässt sich der Gestängestab mit dem gewünschten Druck spannen. Einsetzbar für Gestänge mit einem Außendurchmesser von 25 – 32 mm.

610/996 34,50



7,<sup>90</sup>

### SHS Blocker

Der SHS-Blocker ermöglicht die variable Platzierung von Dachstangen ohne die Verwendung von Schrauben. Passend für alle Vorzeltmodelle sowie Sonnendächer mit Doppelkeder. Maße (H x Ø): 30 x 50 mm; Inhalt: 3 Stück

610/778 7,90

29,<sup>95</sup>



made in germany

### Klappsauger

Zur Befestigung des Schleusenstabes auch ohne Regenrinne oder Kederschiene: Schleusenstab einfach in den Klappsauger klemmen und diesen auf dem trockenen, sauberen Fahrzeugdach befestigen. Inhalt: 1 Stück; Maße (H x Ø): 75 x 55 mm

610/665 29,95



30,-

Isabella

### Gestängespanner Hercules Triple

Die 3. Generation vom Hercules – einem einzigartigen Werkzeug zum Abspannen Ihres Vorzelts und damit einer korrekt gespannten Zeltplane. Auf diese Weise werden Windgeräusche vermieden und eine wesentlich höhere Stabilität erreicht. Außerdem trägt es durch eine gleichmäßige Belastung aller Teile zu einer längeren Lebensdauer Ihres Vorzelts bei. Für die Klemmbacken wurde ein verbessertes Material gewählt, das für stärkeren Halt am Gestänge sorgt. Durch eine einfache Drehung kann der Hercules auf alle Gestängestärken zwischen 22 und 32 mm eingestellt werden. Hinzu kommt ein integriertes Spannsystem, durch das sichergestellt ist, dass das Werkzeug sofort fasst.

610/934 30,-



10,<sup>35</sup>

### No Screw Bockchen

Zur bequemen Aufnahme von Dachhakenstangen. Passend für alle Zelte mit Spezial-Doppelkeder (z. B. unsere Modelle Feldberg und Rhön). Kein lästiges Schrauben von Vorzeltösen mehr. Inhalt: 2 Stück

610/221 10,35

19,<sup>95</sup>



made in germany

### Klemm-Vorzeltösen set

Zum Befestigen von Vorzeltgestängen oder Zusatzstäben am Caravan. Kein Festschrauben von Vorzeltösen mehr nötig. Die Klemm-Vorzeltösen halten durch das Spannen des Gestänges. Metallklemmnase und Kunststofföse auf in Gummi gebettetem Holzfuß verschraubt. Inhalt: 3 Stück; Maße (B x H x T): 7,2 x 6,5 x 2 cm

610/670 19,95





9,95

made in germany

**Kederdorn**

Zum Kalibrieren von Vorzelt-, Keder-, Regen- und Markisenprofilen (7 und 9 mm). Aus massivem Messing, verchromt. Maße (BxHxT): 16,5x1x2,5 cm

610/910 9,95



ab 4,75

made in germany

**Verbindungskeder**

Verbindungskeder grau. Vorzeltbefestigung am Fahrzeug. Aus Vollkunststoff. Wird auf der einen Seite in die Regenrinne eingehängt, auf der anderen Seite wird der Profilkeder des Sonnensegels oder des Zelttes eingezogen.

Länge	1 m	Art-Nr.	
100 cm	4,75	610/791	4,75
250 cm	3,98	610/792	9,95



ab 11,50

made in germany

**Textilkeder**

Keder für Vorzelte und Bodenschürzen. Textilkeder sind beidseitig ummantelt. Hinweis: auch als Markisenkeder verwendbar.

Farbe	Länge	1 m	Art-Nr.	
weiß	3 m	3,83	610/930	11,50
weiß	6 m	3,72	610/931	22,30
weiß	12 m	3,60	610/932	43,20
grau	3 m	3,83	610/935	11,50
grau	6 m	3,72	610/936	22,30
grau	12 m	3,60	610/937	43,20



21,60

3,60/1 m

made in germany

**Textilkeder**

Keder für Vorzelte und Bodenschürzen. Textilkeder sind beidseitig ummantelt. Hinweis: Auch als Markisenkeder nutzbar. Kederdurchmesser: 5 mm; Farbe: weiß; Maße (L): 6 m

610/938 21,60



15,-


Isabella

**Reparaturset**

Selbstklebendes Reparaturset für jede Notlage. Zum Abdichten von Löchern und Rissen. 3 Flicker mit folgenden Abmessungen: 78 x 150 mm, 36 x 36 mm und 23 x 23 mm

- transparent
- beliebig schneidbar
- mit Verstärkungsschnur für Risse

Reparaturset PVC Typ B 610/633 15,-  
Reparaturset Acryl Typ A 610/634 15,-




3,45

**Doppelkeder**

Doppelkeder z. B. als Adapter für Sonnensegel in Verbindung mit Doppelkederschiene oder zur Verwendung des No Screw Bockchens (Art-Nr.: 610/221). Kedermaße: ø 7 mm/ø 7 mm. Maße (L): 1 m

610/632 3,45



33,90

**Textil-Doppelkeder**

Textilkeder sind beidseitig ummantelt. Doppelkeder z. B. als Adapter für Sonnensegel in Verbindung mit Doppelkederschiene oder zur Verwendung des No Screw Bockchens (Art-Nr.: 610/221). Durchmesser 7 mm. Maße (L): 6 m

5,65/1 m 610/939 33,90




3,50

**Klettband zum Annähen**

2-tlg., beidseitig zum Annähen.

Meterware. Preis pro Meter. Breite: 20 mm  
weiß 610/520 3,50  
braun 610/521 3,50



4,35

**Klettband selbstklebend**

2-tlg., beidseitig selbstklebend.

Meterware. Preis pro Meter.  
weiß 610/522 4,35  
schwarz 610/523 4,35

**für Vorzelte und Bodenschürzen**

3,49/1 m

ø 7 mm

20,95

**PVC-Keder**

PVC Keder für Vorzelte und Bodenschürzen. Durchmesser 7 mm. Maße (L): 6 m

610/638 20,95



mit Ösen




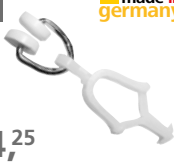




23,50

made in germany

**Multifunktionskeder**

Mit Ösen (ø 7 mm) zum Einhängen für S-Haken. Maße (L): 2 m 11,75/1 m 610/652 23,50



<p><b>1</b></p>  <p>2,<sup>45</sup></p>	<p><b>2</b></p>  <p>2,<sup>35</sup></p>
<p><b>3</b></p>  <p>2,<sup>25</sup></p>	<p><b>4</b></p>  <p>4,<sup>25</sup></p>
<p><b>5</b></p>  <p>5,<sup>25</sup></p>	<p><b>6</b></p>  <p>4,<sup>25</sup></p>
<p><b>7</b></p>  <p>1,<sup>75</sup></p>	<p><b>8</b></p>  <p>1,<sup>95</sup></p>

**1 | Gardingleiter für T-Profile**  
Für T-Profil. Inhalt: 10 Stück; Maße(BxH): 16 x 16 mm **610/780 2,45**

**2 | Universalfeststeller**  
Für U- und Innenlaufschiene. Flügelbreite: 18 mm. Inhalt: 10 Stück **610/781 2,35**

**3 | Gardi-Klick Gleiter**  
Gardi-Klick Gleiter für Aluminiumschienen mit Faltenleglhaken. Laufnut: 6 – 6,5 mm. Inhalt: 10 Stück; Maße(H): 35 mm **610/774 2,25**

**4 | Rollring mit Kunststoffklammer**  
Rollring mit Kunststoffklammer für T-Profile. Inhalt: 10 Stück; Maße(L): 50 mm **610/772 4,25**

**5 | Rollring mit Eisenklammer**  
Rollring mit Eisenklammer für T-Profile. Inhalt: 10 Stück; Maße(L): 37 mm **610/770 5,25**

**6 | Rollring für T-Profil**  
Rollring mit Kunststoffklammer für T-Profil. Inhalt: 10 Stück; Maße(L): 46 mm **610/773 4,25**

**7 | Haken**  
Haken für Spannfix. Inhalt: 10 Stück **610/761 1,75**

**8 | Ösen**  
Ösen zur Befestigung der Gardinenspirale Spannfix. Inhalt: 10 Stück; **610/762 1,95**



**Universal-Abdeckplane**  
Universell einsetzbare, beidseitig laminierte PE-Planen, Materialstärke 170 g/m<sup>2</sup>. Der Rand ist mit einer eingeschweißten Kordel verstärkt. Umlaufend sind in einem Abstand von 50 cm Kunststoffösen eingearbeitet. Die Ecken sind mit Kunststoffplatten versehen. Lieferbar in 6 Größen.

Maße (L x B)	Gewicht	Art-Nr.	
3x2 m	1 kg	610/090	11,90
4x3 m	2 kg	610/091	23,90
5x4 m	3,4 kg	610/092	38,90
6x4 m	4,1 kg	610/093	46,90
6x5 m	5,1 kg	610/094	58,90
7x5 m	6 kg	610/095	68,90

**ab 15,<sup>30</sup>**

**2-Wege Zeltreißverschlüsse**  
2-Wege Reißverschluss für Außenzelte teilbar mit Doppelschieber, stabile Ausführung. Breite: 3 cm; Farbe: grau

Länge	100 cm	Art-Nr.	
165 cm	9,27	610/515	15,30
195 cm	8,46	610/516	16,50
210 cm	8,33	610/517	17,50
240 cm	7,71	610/518	18,50
280 cm	6,96	610/519	19,50

**ab 11,<sup>50</sup>**

**2-Wege Zeltreißverschlüsse**  
Für Außenzelte, teilbar mit Doppelschieber, stabile Ausführung.

Länge	100 cm	weiß	grau	
165 cm	6,97	610/500	610/505	11,50
190 cm	6,63	610/501	610/506	12,60
210 cm	6,48	610/502	610/507	13,60
240 cm	6,08	610/503	610/508	14,60
280 cm	5,68	610/504	610/509	15,90

**made in germany**

1,90/1 m

**Gardinensleiste**  
VPE: 1 Stange à 2,5 m. Inhalt: 1 Stück; Maße(L): 2,5 m **610/784 4,75**

**Einfach Spirale einhängen!**

2,<sup>95</sup>

**Montagesatz**  
Montagesatz für Spannfix. Mit Wandbefestigung mittels Schrauben. Spirale nur noch einhängen, jederzeit und schnell abnehmbar. Inhalt: 2 Stück **610/765 2,95**

**FAWO**

**made in germany** **ab 1,<sup>80</sup>**


Vielfältig einsetzbar.

hellgrau braun grau

**Spannfix-Gardinenspirale**  
Kunststoffummantelter Spiraldraht. Vielfältig verwendbar. Als Meterware und Komplettsset (mit Haken und Ösen) erhältlich. Preis bei Meterware pro Meter.

	hellgrau	braun	grau	
<b>Spannfix Meterware</b>	610/750	610/755	610/753	1,80
<b>Spannfix 3 m kpl. mit 5 Haken &amp; 5 Ösen</b>	610/752	610/757	610/747	10,35
<b>Spannfix 5 m kpl. mit 5 Haken &amp; 5 Ösen</b>	610/758	610/759	610/748	12,-
<b>Spannfix 10 m kpl. mit 10 Haken &amp; 10 Ösen</b>	610/751	610/756	610/749	22,25





### 1 | Prym Nylon Flicker

Selbstklebende Nylon-Flicker in verschiedenen

Farben. Maße (LxB): 18 x 10 cm

schwarz	<b>610/635</b>	<b>3,80</b>
blau	<b>610/674</b>	<b>3,80</b>
grün	<b>610/678</b>	<b>3,80</b>
rot	<b>610/679</b>	<b>3,80</b>

### 2 | Druckknöpfe Yacht und Caravan

Für die Befestigung auf Booten und im Caravan. Zum Selbstvernieten mittels beiliegendem Werkzeug. Kugelteil anschraubbar mit Blechschrauben. Messing, rostfester, silberfarbig. ø 15 mm.

Inhalt: 10 Stück **610/646** **10,25**

### 3 | Druckknöpfe Sport und Camping

Zum Selbstvernieten mittels beiliegendem Werkzeug oder Vario-Zange. Mit schwerer Schlusskraft für: Sportbekleidung, Parka, Schlafsack, Grobleder, Zelte und Markisen. Messing, rostfester, silberfarbig. ø 15 mm. Inhalt: 10 Stück

**610/645** **10,25**

### 4 | Prym Vario Zange

Die praktische Qualitätszange mit ausführlicher Gebrauchsanweisung. Für Drücker, Ösen, Jeansknöpfe, Niete. Mit Lochwerkzeugen für ø 3 bis 4 mm. Länge der Zange 20 cm (Prym 390 900).

**610/644** **14,90**

### 5 | Prym Druckknöpfe Anorak

Druckknöpfe für Jacken und Anoraks mit mittlerer Schlusskraft, Messing, rostfrei, ø 15 mm (Prym 390 301). Inhalt: 10 Stück

**610/643** **10,25**

## Das richtige Handwerkszeug!



### 6 | Prym Drehverschlüsse

Speziell für Planen, Abdeckungen und sonstige Dinge, die sicher befestigt und doch wieder abnehmbar sein müssen. Messing, rostfrei, silberfarbig. ø 33 mm (Prym 545 510). Inhalt: 4 Stück

**610/648** **14,90**

### 7 | Ösen & Scheiben

Ösen mit Scheiben, Messing, goldfarbig. Für Schnürverschlüsse, Bekleidung und Wohndekoration, Bastel-Arbeiten und modische Zierelemente.

ø	Inhalt	Art-Nr.	
5 mm	40 Stück	<b>610/663</b>	<b>7,90</b>
8 mm	24 Stück	<b>610/662</b>	<b>9,-</b>
11 mm	15 Stück	<b>610/659</b>	<b>9,-</b>
14 mm	10 Stück	<b>610/647</b>	<b>11,25</b>

### 8 | Prym Hohlniete

Zuverlässige Verbindung von Leder (Gürtel), Kunststoff (Schürzen) oder anderen robusten Materialien (Planen). Zum Selbstvernieten mit Hammerschlag. Messing. Klemmbereich rostfrei, silberfarbig. für Materialstärken ø 6 – 9 mm.

Inhalt: 8 Stück **610/649** **6,35**

### 9 | Handwerkerknadeln Sortiment M

Handwerkerknadeln Sortiment 5-teilig. Nadel für Polstermöbel Bogen: 7 cm; Lederwaren 4 cm; Segel und Zelte 5,5 cm; Teppiche 6 cm; Säcke 10 cm; (Prym 131 107). **610/671** **4,70**

### 10 | Bastelnadeln Sortiment S

Nadelsortiment 6-teilig. Je eine Garniarnadel Bogen: 14 cm; Ledernadel 5 cm; Smyrnadel 7 cm; Packnadel 13 cm; Webnadel 15 cm; Matratzennadel 20 cm; (Prym 131 121).

**610/672** **7,25**

### 11 | Nähahle, Nadel und Garn

Universell einsetzbare Nähahle für die schnelle und dauerhafte Reparatur von Zelten, Planen, Segeln, Schuhen etc. Besonders geeignet für die Reparatur an schwer erreichbaren Stellen, z. B. bei der Reparatur einer Markise. Komplett mit einem Satz Nadeln und Garn.

**610/698** **29,50**

### 12 | Nähahle Ersatzsortiment

4 Ersatznadeln (Standard kurz/lang, Leder, Blindstichnadel), Nähgarn (100 m), 2 Ersatzspulen

**610/697** **18,50**

### 13 | Zelt Nähgarn

Nähgarn 300 Meter auf der Rolle. Umspinnzwirn in höchster Qualität, Industriestandard. Farb-, koch- und lichtecht. Schrumpffrei und bügelfest bis 200 °C. Extra hohe Reißfestigkeit. Fadenstärke: 30 (Nm 28/3, dtex359\*3). Für alle Stoffe, Jeans, Leder und Zeltplane. Optimale Nähseigenschaften bei höchster Nahtqualität. Farbe: natur

**610/693** **3,95**



7,95



Zubehör für Ihr Bent Canvas.



**Abspannmaterial**

Hartholz-Hering für weiche und sandige Böden. Der Kugelspanning lässt sich einfach in der Öse des Canvas einfädeln und mit dem Hartholz-Hering befestigen. Das Buchenholz ist aus nachhaltiger Forstwirtschaft und wird in Europa produziert. Maße(L): 30 cm; Inhalt: 3 Stück

072/581 7,95



5,95

**Abspannleine**

3-teiliges Abspannleinen-Set mit hochwertigem Aluminium-Dreilochspanner. Maße(L): 3,5 m; Inhalt: 3 Stück

- rot 072/582 5,95
- schwarz 072/583 5,95
- blau 072/584 5,95
- orange 072/585 5,95



3,20

0,32/1 m

**Elastikband**

Für Fiberglasgestänge. Maße(L): 10 m  
610/395 3,20

ab 10,50



**Zeltgestänge Glasfaser**

Kompletter Bogen mit Gummischnur, Stab beliebig kürzbar.

Maße (L x ø)	Art-Nr.	
4,5 m x 8 mm	610/398	10,50
4,5 m x 9 mm	610/399	11,60
4,5 m x 9,5 mm	610/397	19,95

Maße (L x ø)	Art-Nr.	
5,5 m x 9,5 mm	610/391	24,95
5,5 m x 11 mm	610/392	26,95
5,5 m x 12,7 mm	610/393	29,95

7,45



**Zeltgestänge Glasfaser 8 mm**

5 Glasfaser-Einzelstäbe mit ø 8 mm. Ohne Gummischnur. Maße(L x ø): 55 cm x 8 mm  
610/400 7,45

ab 4,65



**Abspannleine**

Die Zeltleine aus dehnungsarmem Polyamid hält das Zelt auch bei Feuchtigkeit unter Spannung.

Farbe	Maße (L x ø)	Art-Nr.	
weiß	10 m x 4 mm	610/304	4,65
gelb	20 m x 4 mm	610/305	6,-
gelb	50 m x 4 mm	610/301	8,70
gelb	20 m x 6 mm	610/308	7,10



4,25

**Heringslasche**

Zum Selbsterstellen von Spannleinen und Sturmverspannungen. Alu-Blechstärke 2 mm. Bohrungen ø 5 mm und ø 25 mm. Inhalt: 10 Stück

610/598 4,25



6,50

**Screwblock Leinen- und Kabelklemme**

Vielfach verwendbare Leinen- und Kabelklemme (kein Elektrokabel) mit Schraubbefestigung. Für Leinen mit Durchmesser von 2 – 8 mm geeignet. Kein Rosten, da komplett aus Kunststoff.

Inhalt: 4 Stück 610/586 6,50



5,75

**Sturm-Zeltspannleine**

Mit Dreilochspanner und Alu-Heringsschleufe, Ringdurchmesser 25 mm. Länge: 4 m; Inhalt: 4 Stück

gelb 610/303 5,75  
weiß 610/302 5,75



3,50

**Quickfree-Clip**

Einmal in der Zeltleine verspannt, können Kleiderbügel oder andere Gegenstände aufgehängt werden. Inhalt: 3 Stück 610/309 3,50



3,75

**Abspannhaken**

Zur Zeltabspannung. Kunststoff 2 mm. Inhalt: 10 Stück 610/599 3,75



3,25

**Schnurspanner**

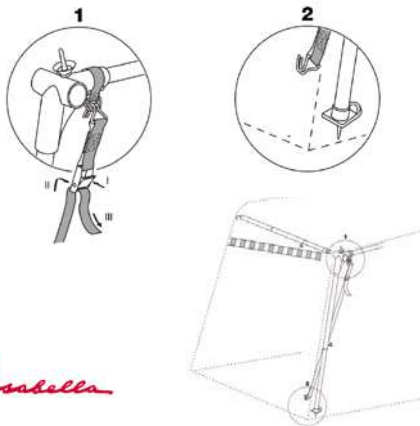
Zum Abspannen von Schnüren und Zeltleinen. Aus Aluminium 35 x 18 mm mit 3 Löchern für Leinen bis ø 4 mm. Inhalt: 10 Stück

610/602 3,25





23,-



### Sturmsicherung Isabella

Die Isabella Sturmsicherung wird von innen am Gestänge montiert und sichert zusätzlich jedes Sonnendach oder Vorzelt bei starkem Wind. Durch die innenliegende Montage ergeben sich keine Scheuerstellen am Dach. Auch Stolperfallen werden vermieden. Es werden 2 Sturmsicherungen pro Zelt empfohlen.

610/320 23,-



18,95



### Sturmsicherungset

Universal-Sturm-Abspannband für Vorzelte und Markisen. **Bestehend aus** 2 Gurten mit 11,5 m und 1,5 m Länge, 1 starken Spiralfeder und 2 extra stabilen Heringen.

610/207 18,95



47,-



### Sturmsicherungspaket

**Herkömmliche**, über dem Zelt liegende Sturmgurte können durch **Scheuern** das Dachgewebe **beschädigen**. Angenähte Sturmsicherungen belasten die Naht- und Gewebebereiche unnötig. Das Sturmsicherungspaket sichert das Vorzelt am Gestängedorn der Eckwinkel, einem der stabilsten Punkte eines Vorzeltes. Die Abspannung erfolgt mit schweren Gewebegurten und robusten Ankerheringen. Die Stahl-Spiralfeder gleicht durch Windböen hervorgerufene Reiß- und Zugkräfte aus. Inhalt: 2 Stück

610/321 47,-



Schont Ihr Vorzelt!

9,95

### Zelt- und Markisendachschrone

Für alle Spannbänder (wie 610/207). Schont Ihr Vorzelt an den kritischen Stellen im Dachbereich. Einfache Montage durch Klettbefestigung. Neopren-Ausführung. Inhalt: 3 Stück

610/208 9,95



42,95



### Sturmsicherung Frankana Freiko

Die Abspannung erfolgt über eine stabile Zugfeder, welche die Spannung des Gurts reguliert. Ein Eisenhering gibt den nötigen Halt. Bei Sturmdächern ohne Überstand wird die Öse des Gurtbandes über den Dorn des Zeltgestänges gelegt. Länge: 280 cm; 100 % Polyester.

**Im Set:** 2 geöste Gurtbänder, 2 Entlastungsfedern, Schnallen, Scheuerschutz und 2 Heringe.

**Passend für:** Lux, Prestige, Jubilee, Lago, Rhön DC und Feldberg. 070/926 42,95



64,90

### Sturmsicherung Herzog

Sicherer Stand bei Wind und Wetter. Sicher ist sicher! Dieses extrem robuste Abspannband sichert Ihr Zelt bei starkem Wind. Das Sturmband wird an den Seiten der Vorderwand eingeklipst, ohne das seitliche Vordachgestänge zu belasten. Durch den Einsatz einer zusätzlichen Feder, wird die Zugbelastung auf Gurt und Zelt deutlich gedämpft. Eine lohnende Investition in die Sicherheit Ihres Zeltes. Das Sturmband ist passend für alle Herzog Vorzelte mit Clip-Vorrüstung.

#### Bestehend aus:

3 Stück **Gurtband** ca. 40 mm breit, mit Gurtclip;  
3 verzinkte **Spezial-Heringe** ca. 38 cm lang;  
3 **Spiralfedern** ø ca. 18 mm; **Spannschlaufe** mit Schließe. 070/925 64,90



**Zeltboden Nagel 10**

Zum Befestigen von Zeltteppichen, Planen, Zeltunterlagen usw. Kunststoff mit breitem Kopf, welcher einfach durch die Ösen gesteckt wird. Maße(LxØ): 10 cmx9 mm; Inhalt: 10 Stück

610/160 4,25



**Zeltboden Nagel 20**

Spezialhering aus Metall zum Befestigen von Zeltteppichen, Unterlagen etc. Maße(LxØ): 20 cmx 5 mm; Inhalt: 10 Stück

610/165 6,25



**Ösen set**

Zum nachträglichen Anbringen von Befestigungsösen an Vorzeltshürzen, Zelten etc., komplett mit Werkzeug. Lochdurchmesser: 8 mm. Inhalt: 15 Stück


610/615 6,25



**Tuchspannklemme**

Tuchspanner aus Kunststoff und Gummispanner. Inhalt: 2 Stück

610/625 5,95



**Gummispanner Bungee Ball**

Planenkugel mit Gummispanner. Für Ösen mit max. Ø 25 mm. Länge Gummiband 44 cm. Farbe: farbig sortiert

610/684 0,90



**Zeltzubehörset 34-tlg.**

- Tasche bestückt mit:
- 4 Spezial-Erdnägeln 28 cm x 7 mm
  - 4 Erdnägeln 24 cm x 4,3 mm
  - 4 kurze Heringe 24 cm x 1 mm
  - 4 lange Heringe 30 cm x 1 mm
  - 6 Alu-Lochspanner
  - 8 Gummiringe (2 Größen)
  - 1 Hammer
  - 1 Heringsauszieher
  - 1 Spannleine Ø 4 mm, ca. 20 m

610/299 21,50



**Druckknöpfe**

Cleverer Tenax Druckknopf mit auslösender Selbstsicherung. Messing vernickelt mit großem Zugknopf. Made in England. Inhalt: 5 Stück

- |                               |         |       |
|-------------------------------|---------|-------|
| 1 Druckknopf Oberteil         | 610/605 | 22,50 |
| 2 Druckknopf Schraubunterteil | 610/606 | 10,-  |
| 3 Druckknopf Tuchunterteil    | 610/699 | 8,75  |



**Befestigungsclips**

Zum Befestigen des Vorzeltteppichs. Inhalt: 6 Stück

610/896 5,40



**Sturmhering Professional**

Der Sturmhering lässt sich mittels festen Schuhwerks in fast jeden Boden drücken. Durch das anschließende Arretieren des Ankerscharniers ergibt sich eine enorme Haltekraft im Boden. Die enorme Haltekraft, vor allem bei Vibrationen und stoßartigen Belastungen, macht dieses Produkt konkurrenzlos. Gleichzeitig kann der Sturmhering nach Lösen der Arretierung ohne Werkzeug mit der bloßen Hand aus dem Boden gezogen werden. Die Schenkel gleiten dabei mit einem Auszugswert von nur 0,2 kN aus dem Boden, während bei anderen Systemen die notwendige Kraft zum Lösen in etwa der Haltekraft entspricht, also deutlich höher ist. Länge: 39,4 cm

610/240 6,95

Mit integrierter Putzbürste.



7,20

Sauber verstaut.



Lieferung ohne Heringe.

**Heringsbox Peg Box**

Aus robustem Kunststoff mit integrierter Putzbürste. Ideal, um Erdnägeln sauber und einsatzbereit aufzubewahren. Maße (BxHxT): 26,5 x 8,5 x 17 cm

610/101 7,20



**Kunststoff-Ösen**

Die robuste, nicht rostende Öse aus Kunststoff. Für Zeltplanen, Windschutzblenden, Folien, Wagenshürzen und vieles mehr. Zum Verarbeiten reicht ein Schlag mit einem normalen Hammer. Außen-Ø ca. 30 mm. Innen-Ø 12 mm. Inhalt: 10 Stück

- |      |         |      |
|------|---------|------|
| blau | 610/616 | 6,95 |
| grau | 610/617 | 6,95 |





**1 | PP Schraubhering Alu Long**

Schraubhering aus Aluminium für Groß- u. Mannschaftszelte, Leinen und Zelte. Inhalt: 2 Peggys LA 31 cm lang mit 2 Haken. 70 Nm. Für alle Schraubheringe gilt eine Schlüsselweite von 17 mm. Inhalt: 2 Stück **610/124 22,50**

**2 | PP Schraubhering Long**

Glasfaserverstärkter Schraubhering für weiche, sandige Böden z. B. an der Küste. Für Vorzelte, Leinen, Zelte, Sturmverspannung etc. Inhalt: 2 Peggys L 31 cm lang mit 2 Haken. 30 Nm. Inhalt: 2 Stück **610/123 14,95**

**3 | PP Schraubhering Normal**

Glasfaserverstärkter Universal-Schraubhering für Vorzelte, Leinen und Zelte etc. Inhalt: 12 Peggys N 20 cm lang mit 12 Haken. 25 Nm. Inhalt: 12 Stück **610/122 20,50**

**4 | PP Schraubhering Schlag**

PP Schlag ist der einzige Schlag-Schraubhering der PP Familie. Eingeschlagen wird er mit einem Hammer und ausgeschraubt mit einem Handschlüssel oder maschinell. Er ist ausschließlich für harte Böden konzipiert. Inhalt: 4 PP Schlag 15 cm lang und 4 Haken. Schlüsselweite: 17 mm. Inhalt: 4 Stück **610/134 17,-**

**5 | PP Schraubhering Small**

Glasfaserverstärkter, kleiner Schraubhering für Trekkingzelte und Zeltschürzen, Uni Platte, Ankerplatte u. v. m. Inhalt: 12 Peggys S 12 cm lang. 0,5 Nm. Inhalt: 12 Stück **610/125 14,95**

ab **14,95**


Für jeden Boden etwas dabei!

**Peggy Peg® das innovative Befestigungssystem!**

- Fünffmal leichter als ein herkömmlicher Metallhering, aber zehnmal besserer Halt!
- Ideal für weiche, sandige Böden, durch komprimierendes Gewinde!
- Ebenso einsetzbar in harten, steinigen Böden, durch höhenverstellbaren Haken!
- Sehr robust, da aus glasfaserverstärktem, UV-beständigem Kunststoff!
- Schnell und bequem in der Handhabung!
- Wenn es Zeit ist zu gehen, einfach rausschrauben – es ist so einfach!
- Vorbohren kann, speziell im Winter, hilfreich sein.



Adapter für den maschinellen Einsatz.



**7,-**

**PP Adapter Tool**

Das Alu-Tool ist einzeln zum Nachrüsten erhältlich und selbstverständlich kompatibel mit dem T-Griff des Kombi-Tools aus Polyamid.

**610/135 7,-**



**8,10**

**PP Kombi Tool**

Das Kombinations-Werkzeug für alle PP Schraubheringe zum Einschrauben mit dem Akkuschauber oder per Hand. Inhalt: 1 Adapter, 1 Handgriff. Schlüsselweite: 17 mm. 35 Nm.

**610/126 8,10**



**69,95**

**PP Schraubheringe StartKit**

Der glasfaserverstärkte, höhenverstellbare Universal-Schraubhering für Vorzelte, Leinen und Zelte etc. Inhalt: 30 Peggys N 20 cm lang mit 30 Haken, 20 Peggys S 12 cm plus Kombi-Tool mit Drill-Set und Aufbewahrungstasche (100 % Polyester). Ausreichend für Caravan Vorzelt 4,5 – 5,0 m Aufbauhöhe. **610/121 69,95**

**PP Tasche (leer) 610/129 9,20**



Mehr Infos?  
Das Bordbuch **i**


mit Signaleffekt

18,<sup>50</sup>



### PP Signal Sturmgurt

Das Sturmband mit Signaleffekt ist auch in der Dämmerung gut erkennbar. Für Markisen und Zelte zur Sturmsicherung. Geeignet für die Schraubheringe N, L, LA, Schlag und Ankerplatten. Lieferumfang: Band zweiteilig, 13 m, verstellbar, 2 Entlastungsfedern **610/138 18,50**



6,<sup>95</sup>

### PP U-Connector

Der U-Connector verbindet das Crocodile Peggy mit dem Markisenband Tie Strap. Dieser kann dadurch auch zum Abspannen von Planen verwendet werden. Inhalt: 4 Stück **610/252 6,95**

## Das Set für das Extreme!

Vorböhrern kann hilfreich sein, speziell im Winter.



9,<sup>10</sup>

### Vorböhrerset Pre Drill

Inhalt: Bohrer 6 mm für Schraubhering S; Bohrer 10 mm für Schraubhering N und PP Schlag. **610/139 9,10**



7 mm und 10 mm Kederschienen geeignet.

Lieferung ohne Crocodile Peggy.

6,<sup>20</sup>

### PP Croc-Adapter

Der PP Croc-Adapter lässt sich sowohl in 7 mm Markisen- als auch in 10 mm Caravan-Kederschienen einziehen. Über die Klemmvorrichtung kann z. B. universell ein Spanngurt angebracht werden. Mithilfe von Tüchern kann schnell selbst für Schatten gesorgt werden. Der PP Croc-Adapter kann auch einzeln seinen Nutzen entfalten. Eingezogen im Markisen- oder Caravankeder lassen sich spielend leicht Geschirrtücher, Kleiderbügel oder andere Sachen aufhängen. Lieferung ohne Crocodile Peggy. Inhalt: 4 Stück **610/141 6,20**

## Die ideale Ergänzung.



ab 3,<sup>90</sup>

### PP Haken

Einzelne Haken passend zum Peggy Peg Schraubhering N (20 cm Standard Version) und L (31/15 cm Version). Der Haken L passt als Zubehör zum Croc-Adapter 610/141.

Größe	Inhalt	Art-Nr.	
N	6 Stück	610/142	3,90
L	4 Stück	610/143	4,30



ab 3,<sup>40</sup>

bewährte Qualität  
★★★★★



### PP Crocodile

Das Crocodile Peggy ist eine multifunktionale, stufenlos verstellbare, kraftvolle Schnellspannklemme. Hergestellt aus glasfaserverstärktem, UV-beständigem Polyamid, wird sie höchsten Ansprüchen und Belastungen gerecht. Die Möglichkeiten gehen weit über das Gurte spannen hinaus. Das Crocodile Peggy hat dort seine Grenzen, wo der Einfallsreichtum des Benutzers aufhört. Selbstverständlich ist das Crocodile Peggy voll kompatibel mit Peggy Peg® Schraubheringen.

1 Stück **610/132 3,40**  
4 Stück **610/130 13,60**



17,-

Für die Hundeleine!

### PP Hundehering PetPeg

PetPeg ist ein Erdbodenanker mit Stoßfänger und Höhenverstellung zum Anleinen von Hunden, Katzen etc., der in sehr vielen Böden eingesetzt werden kann. Geeignet für Tiere bis max. 45 kg. Der Stoßfänger verhindert, dass sich das angeleinte Tier durch die eigene Kraft verletzt. Material: Aluminium; Länge: 33 cm; Inhalt: 1 Stück; Gewicht: 294 g **610/219 17,-**





Für Omnistor Markisen.

Markisen,  
Zeltstangen,  
Sturmgurte

11,80



Die perfekte  
Ergänzung.




NEU

39,95

### PP Tube Pavillon

Tube Pavillon ist ideal zum Aufstellen eines Pavillons oder Vorzeltes auf Pflaster, Beton oder Asphalt. Mit dem Tube Pavillon wird ein kompaktes und leichtes Transportvolumen zu einem 10 kg schweren Zusatzgewicht.

Anwendung: Den Schlauch mit 10 Liter Wasser befüllen und innen an das Pavillonbein stellen. Mit den Klettbindern an der Stange befestigen – fertig! Mit insgesamt 20 kg Ballast, oder alternativ 40 kg Ballast (eine Tube pro Bein), kann ein Pavillon auch bei leichtem Wind verwendet werden. Achtung: Die Entscheidung, wann der Wind für das vorhandene Gewicht zu stark wird, obliegt dem Benutzer. Tube Pavillon ersetzt keine Befestigung am Boden! Produkt kann durch technische Änderungen vom Bild abweichen. Maße (HxØ): 90x12 cm; Inhalt: 2 Stück **610/254 39,95**



Für Zeltgestänge.

### PP Fix&Go Ankerplatte 2.0

Für Markisen, Zeltstangen oder Sturmgurte aller Art. Markisenfüße oder Zeltgestänge sind sicher zwischen den Platten fixiert und können nicht im weichen Boden versinken oder abheben. Der höhenverstellbare Haken des Schraubsystems fixiert die Platte, auch wenn der Hering nicht ganz eingeschraubt werden kann. Das Einfahren von Markisen ist möglich, so oft man will, durch einfaches Öffnen der Schieber. Geeignet für alle Schraubheringe von Peggy Peg (optional erhältlich). Maße (BxHxT): 13x3x15 cm

**610/133 11,80**

### PP Abstandsplatte Fix&Go Bridge

Ergänzung zur Fix&Go Ankerplatte 2.0. Durch den Einsatz der Fix&Go Bridge erhöht sich der Abstand der Ankerplatte zum Boden um 2 cm. So kann Wasser weitgehend ungehindert fließen und Schmutzteilen werden einfach ausgespült. Inhalt: 2 Stück **610/147 7,20**



22,50

### PP Fix&Go Tube

Peggy Tube ist die ideale Erweiterung der Fix&Go Ankerplatte zum Aufstellen der Markise auf Pflaster, Beton oder Asphalt. Mit dieser Systemerweiterung wird ein kompaktes und leichtes Transportvolumen zu einem 10 kg schweren Zusatzgewicht. Anwendung: Den Adaptersteckschuh auf die vorhandene Fix&Go Ankerplatte am Markisenfuß stecken. Anschließend Schlauch mit 10 Liter Wasser befüllen und in den Aufnahmekorb stellen. Peggy Tube mit den Klettbindern am Markisenbein befestigen – fertig! Mit insgesamt 20 kg Ballast (eine Peggy Tube pro Seite) lässt sich die Markise auch bei leichtem Wind verwenden. Achtung: Die Entscheidung, wann der Wind für das vorhandene Gewicht zu stark wird, obliegt dem Benutzer. Peggy Tube ersetzt keine Markisenbefestigung! Maße (HxØ): 90x12 cm; Inhalt: 1 Stück **610/253 22,50**

Die Ergänzung zur  
Fix&Go Ankerplatte.



13,40

### PP Schraubhering Peg&Stop

Glasfaserverstärkter, stufenlos höhenverstellbarer Schraubhering mit Kontermutter als Ergänzungsprodukt zur Fix&Go Ankerplatte 2.0. Der innovative Schraubhering wird via Akkuschrauber oder Handbedienung eingeschraubt, nur so lange bis ausreichend Halt vorhanden ist und die Schraube keinen Vortrieb mehr hat. Genau an diesem Punkt genügt ein Griff zur Stopmutter und eine kurze leichte Rechtsdrehung baut den Konterdruck zur Platte auf. Somit ist diese unverzüglich und stufenlos fixiert. Inhalt: 6 Peggys P&S 16 cm lang mit 6 Stopmuttern, Schlüsselweite 17 mm, Drehmoment max. 25 Nm. Inhalt: 6 Stück Packmaß: 22x20x3 cm; Gewicht: 145 g

**610/145 13,40**

Gibt Ihrer Markise den  
richtigen Halt!



69,95

### Fix&Go Peg&Stop Markisen-set

Set zur Befestigung von Markisen, Sackmarkisen und Sonnendächern handelsüblicher Marken. Auch als Verankerung von Sturmbändern etc. verwendbar. Die bekannte Fix&Go Ankerplatte 2.0 erlaubt das Einfahren der Markise im Handumdrehen ohne Werkzeug. Der Schraubhering Peg&Stop mit Kontermutter ermöglicht das stufenlose Fixieren der Schraube, auch wenn diese nicht ganz eingeschraubt werden konnte. Der Schlagschraubhering rundet die Sortierung für harte und weiche Böden ab. **Empfohlene Ergänzung:** Peggy Peg Markisenband TieStrap und Fix&Go Bridge.

Inhalt: 6 Peg&Stop mit Kontermutter 16 cm, 4 Schlagschraubheringe 15 cm, 2 Peggys L 31 cm plus Kombi Tool mit Aluadapter und 1 Paar Fix&Go Ankerplatten 2.0 mit Sturmhaken inkl. Aufbewahrungstasche (aus 100 % Polyester) (ohne Band). **610/146 69,95**



Mit fast allen Markisen kompatibel.



Lieferung ohne Stange!



45,<sup>50</sup>

### PP Markisenklemme Fix&Go AntiFlap

Fix&Go AntiFlap Markisenklemme reduziert nervige Flattergeräusche fast gänzlich. Einfach die Klemmvorrichtung seitlich auf das Tuch schieben, an vorderen, beidseitig angebrachten Raftern bzw. Federstangen des Markisenherstellers anlegen, den Exzenterhebel drehen und durch Umlegen verschließen. Die Klemmkissen halten das Tuch fest ohne es zu beschädigen. Anschließend werden Silikontapes um die Stange gespannt und in die, je nach Stangenumfang, entsprechende Rasterlochung eingehakt. Wer mehr Sicherheit haben will, schiebt das optional erhältliche TieStrap in den eingebauten Keder. Dieses wird beim Spannen durch den Exzenterhebel in der Kederschiene festgeklemmt, sodass sich der T-Connector des TieStraps nicht herausarbeiten kann. Weit ausladende Markisen lassen sich natürlich durch mehrere AntiFlaps pro Seite noch besser abspannen. Fix&Go AntiFlap ist mit fast allen Markisensystemen kompatibel, egal ob mit runden, ovalen oder eckigen Rafterstangen.

**Inhalt:** 2 Fix&Go AntiFlap

**Benötigt:** 2 Rafter des Markisenherstellers (z. B. Fiamma Rafter Standard 071/142)

**Optional:** TieStrap Peggy Peg

610/250 45,50



10,<sup>95</sup>



### PP Markisenband Tie Strap

Zur ergänzenden Abspannung von Markisen, Sackmarkisen aller Art und Zelten bei schlechtem, windigem Wetter, um die Gelenkarme zu entlasten. Wird durch mitgelieferten T-Connector in der Kederschiene an der Markise befestigt oder direkt am Zeltorn eingehakt und zum Boden hin abgespannt. Das System ist geschlossen und kann sich nicht von alleine ausklinken. Durch Aushängen des T-Connectors in der Ringöse ist trotzdem ein schneller Abbau möglich.

Das Band des Sturmgurts ist umlaufend gefertigt und variabel von 1,5 bis 3 Meter einstellbar.

Durch Signaleffekt auch in der Dämmerung gut erkennbar. Geeignet für die Schraubheringe N, L, LA, HC, Ankerplatten und F&G AntiFlap (optional erhältlich).

**Lieferumfang:** 1 Band mit fest verbauter Entlastungsfeder, 1 T-Connector. Packmaß: 20x10x0,5 cm; Gewicht: 350 g 610/144 10,95



8,<sup>95</sup>



### PP Uni Platte


Zur Befestigung von Zeltteppichen, Folien und Auslegeware. Hält das Material am Boden fest, ohne es zu durchlöchern. Inhalt: 4 Stück

610/127 8,95

Mehr Infos? Das Bördbuch i



Einfach und flexibel Schrauben mit System!



16,<sup>50</sup>

Für Markisen und Zeltgestänge.

### PP Anker Platte

Die universelle Befestigungsplatte für gängige Markisen sowie für alle gängigen Zeltgestänge, verhindert u. a. das Einsinken. Alternativ zur sturmsicheren Verankerung des Sturmgurtes u. v. m. Inhalt: 2 Ankerplatten, 2 Sturmhaken, 2 Uni Platten. 610/128 16,50



wiederverwendbarer Kabelbinder

5,<sup>95</sup>

### PP Silicon Straps

Ersatzbefestigung für AntiFlap. Auch hervorragend als wiederverwendbarer Kabelbinder zu gebrauchen. Maße (L): 13,5 cm; Inhalt: 4 Stück

610/251 5,95



Für weiche Böden



### 1 | Erdnagel 7 mm

Runder Spezial-Erdnagel für durchmischte Böden.  
Material: Stahl verzinkt; ø: 7 mm  
Länge: 23 cm; 2 Stück **610/185** **3,95**  
Länge: 30 cm; 2 Stück **610/186** **3,95**

### 2 | Erdnagel 4 mm

Leichter, runder Erdnagel für weiche Böden.  
Material: Stahl; ø: 4 mm  
Länge: 20 cm; 5 Stück **610/187** **3,50**  
Länge: 25 cm; 5 Stück **610/188** **3,75**  
Länge: 30 cm; 5 Stück **610/189** **4,25**

### 3 | Zelthering

Eignet sich besonders für weiche Böden.  
Material: Eisen verzinkt  
Länge: 23 cm; 10 Stück **610/152** **6,25**  
Länge: 30 cm; 10 Stück **610/153** **7,25**

### 4 | Zelthering Universal

Dank seiner spitz zulaufenden Form ist der Universal-Zelthering für verschiedene Untergründe geeignet – egal ob harte oder weiche Erdböden.  
Material: Eisen verzinkt  
Länge: 19 cm; 5 Stück **610/154** **4,25**  
Länge: 24 cm; 5 Stück **610/155** **4,75**

### 5 | Zelthering

Spezialanfertigung aus schlagzähem Kunststoff.  
Material: ABS Acrylnitril-Butadien-Styrol  
Länge: 23 cm; 5 Stück **610/150** **4,25**  
Länge: 30 cm; 5 Stück **610/151** **4,75**

### 6 | Zelthering Tirol

Geeignet für durchmischte Böden.  
Material: Eisen verzinkt  
Länge: 25 cm; 5 Stück **610/170** **5,25**  
Länge: 30 cm; 5 Stück **610/171** **6,25**

### 7 | Zelthering Universal

Extra schwere Ausführung. Massiver Kopf mit Doppelhaken und Loch. Starke Spitze, breites Kreuz mit großflächiger Dünenschuppe. Material: Stahl  
Länge: 30 cm; 1 Stück **610/197** **7,35**



### 8 | Zeltnagel mit Öse

Ideal für Trekking-Touren, da besonders gewichtssparend. Für durchmischte Böden.  
Material: Stahl verzinkt; ø: 4 mm  
Länge: 20 cm; 5 Stück **610/166** **3,25**  
Länge: 30 cm; 5 Stück **610/167** **4,25**

### 9 | Erdnagel phosphoreszierend

Erdnagel mit phosphoreszierendem Kopf. Lädt sich mit Sonnen- und Kunstlicht auf und leuchtet dann bei Dunkelheit. Material: Kunststoff; ø: 3 mm  
Länge: 20 cm; 6 Stück **610/173** **6,60**


### 10 | Zelthering Dural

Stabiles 8-kant Profil. Material: Aluminium; ø: 6 mm  
Länge: 18 cm; 5 Stück **610/137** **6,25**

### 11 | Erdnagel gewellt

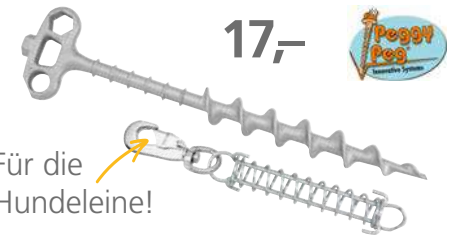
Runder, gewellter Erdnagel für weiche Böden.  
Material: Eisen verzinkt; ø: 4,5 mm  
Länge: 30 cm; 10 Stück **610/164** **8,25**

## Alles für den Hund



### Sturmhering mit Ring

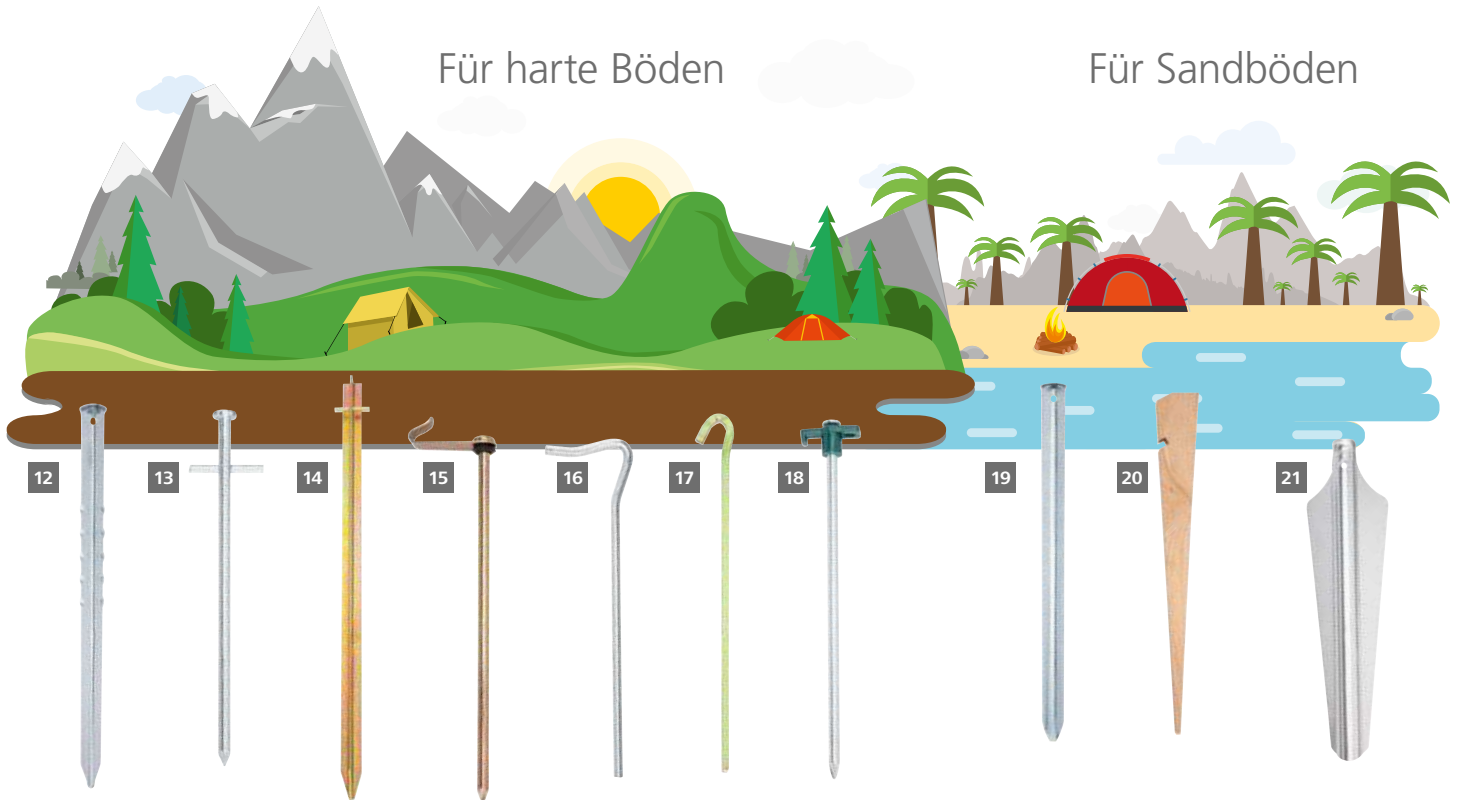
Hering mit Ring zur Befestigung der Hundeleine.  
Material: Stahl verchromt; Länge: 42 cm;  
Inhalt: 1 Stück **610/196-1** **5,25**



Für die Hundeleine!

### PP Hundehering PetPeg

PetPeg ist ein Erdbodenanker mit Stoßfänger und Höhenverstellung zum Anleinen von Hunden, Katzen etc., der in sehr vielen Böden eingesetzt werden kann. Geeignet für Tiere bis max. 45 kg. Der Stoßfänger verhindert, dass sich das angeleitete Tier durch die eigene Kraft verletzt.  
Material: Aluminium; Inhalt: 1 Stück; Länge: 33 cm;  
Gewicht: 294 g **610/219** **17,-**



### 12 | Zeltheringe Mammut

Einsatzgebiet: harte bis sehr harte Böden.

Material: Eisen verzinkt

Länge: 30 cm; 2 Stück	<b>610/182</b>	<b>5,65</b>
Länge: 40 cm; 2 Stück	<b>610/183</b>	<b>5,65</b>
Länge: 50 cm; 1 Stück	<b>610/184-1</b>	<b>3,45</b>

### 13 | Felsnagel Tarzan

Runder Erdnagel mit T-Profil aus verzinktem Stahl. Geeignet für harte bis sehr harte Böden.

Material: Stahl verzinkt; ø: 6 mm

Länge: 17 cm; 5 Stück	<b>610/175</b>	<b>4,25</b>
Länge: 23 cm; 5 Stück	<b>610/176</b>	<b>5,75</b>

### 14 | T-Heringe mit Querstift

Gelb passiviert. Für härteste Beanspruchung.

Material: Stahl

Länge: 30 cm; 2 Stück	<b>610/192</b>	<b>8,15</b>
Länge: 40 cm; 2 Stück	<b>610/193</b>	<b>9,95</b>
Länge: 50 cm; 1 Stück	<b>610/194-1</b>	<b>4,95</b>

### 15 | Erdnagel mit Haken

Einsatzgebiet: steinige Böden.

Material: Eisen verzinkt; ø: 7 mm

Länge: 21 cm; 5 Stück	<b>610/161</b>	<b>5,75</b>
-----------------------	----------------	-------------

### 16 | Spezial-Erdnagel

Einsatzgebiet: steinige Böden.

Material: Stahl; ø: 6 mm

Länge: 17 cm; 5 Stück	<b>610/163</b>	<b>5,75</b>
-----------------------	----------------	-------------

### 17 | Erdnägel vierkant

Extra stark. Material: Eisen verzinkt; ø: 6 mm

Länge: 25 cm; 5 Stück	<b>610/162</b>	<b>7,75</b>
-----------------------	----------------	-------------

### 18 | Erdnagel mit Kunststoffhaken

Stahlhering mit Kunststoffhaken. Für steinigen Boden. Material: Stahl; ø: 8 mm

Länge: 25 cm; 5 Stück	<b>610/177</b>	<b>6,25</b>
-----------------------	----------------	-------------

### 19 | Zelthering verzinkt

Zelthering verzinkt für den Einsatz in sandigem Gelände oder im Schnee. Material: Eisen verzinkt

Länge: 50 cm; 1 Stück	<b>610/156-1</b>	<b>1,95</b>
-----------------------	------------------	-------------

### 20 | Holzhering

Hering für Groß- und Hauszelte. Ideal für Sandböden und zum sturmsicheren Abspannen. 13 mm breit. Material: Holz

Länge: 30 cm; 4 Stück	<b>610/168</b>	<b>4,35</b>
Länge: 40 cm; 4 Stück	<b>610/169</b>	<b>4,75</b>

### 21 | Sand- und Schneehering

Alu-Hering speziell für nachgiebigen Boden, der eine große Auflagefläche verlangt.


Material: Aluminium

Länge: 32 cm; 1 Stück	<b>610/195</b>	<b>4,95</b>
-----------------------	----------------	-------------

Für jeden Boden den passenden Hering!




**3,95**



**Erdnagel Alu**  
 Ultraleichter und unverwüster Erdnagel mit offener Öse. Geeignet für harte Böden.  
 Material: Aluminium; Länge: 18 cm;  
 Inhalt: 3 Stück; **072/580** **3,95**

**NEU**

**17,95**



**Sandhering**  
 Der ideale Hering für den Strand. Durch die breite Schaufform hat der Hering immer einen festen und sicheren Stand. Inklusive 3 Abspanngummis.  
 Material: Aluminium; Länge: 32 cm;  
 Inhalt: 3 Stück **072/618** **17,95**





## Nützliche Helfer für den nächsten Abenteuertrip!



3,10



### Heringsauszieher

Mit dem Heringsauszieher geht der Zeltabbau leichter und schneller. Der Holzgriff liegt dabei angenehm in der Hand. **610/820** **3,10**

4,95



### Gummihammer

Zelthammer mit starkem Holzgriff und schwerem Hammerkopf aus Vollgummi. Mit Haken zum Heringe ziehen. Länge: 24 cm; Gewicht: 486 g **610/822** **4,95**

13,50



### Kunststoffhammer

Griff kann auch als Heringszieher verwendet werden. Länge: 32 cm; Gewicht: 340 g **610/817** **13,50**

7,90



### Zelthammer Hit

Zelthammer mit rutschfestem Griff. Hammerkopf aus Vollgummi. Länge: 28,5 cm; Gewicht: 390 g **610/829** **7,90**

12,50



### Beil Professional

Stabiles Stahlbeil mit rutschsicherem Gummi-griff; inklusive Schutztasche. Länge: 35 cm; Gewicht: 850 g **610/901** **12,50**

8,95



### Klappspaten

Handlicher Spaten für Camping und Outdoor. Zu gebrauchen als Schaufel, Hacke und Säge. Maße(LxB): 60 x 15,6 cm; Gewicht: 950 g **610/905** **8,95**

11,95



easy camp®

### Faltschaufel

Mit Gürteltasche. Robust und handlich gefertigt. Material: Edelstahl; Maße(LxB): 22,5 x 6,5 cm; Gewicht: 145 g **610/904** **11,95**

17,95



### Faltspaten

Mit 2-fach abklappbarem Stiel und handlichem Metallgriff. Kann auch als Säge verwendet werden. Material: Stahl; Maße(LxB): 60 x 17,7 cm; Gewicht: 1063 g **610/907** **17,95**

34,90



NEU

kompakt verstaubar




### Spaten Arlo

3-teilige Allzweck-Schaufel aus Aluminiumlegierung mit asymmetrischem Kunststoffgriff. Robuste Konstruktion für Outdoor, Camping, Survival und Jagd usw. Mit robuster Aufbewahrungstasche. Material: Aluminium; Maße(BxHxT): 21,5 x 96 x 3,5 cm; Gewicht: 72 g **610/993** **34,90**



## Die richtige Größe für den Fahrzeugeinstieg.

13,<sup>50</sup>9,<sup>75</sup>9,<sup>25</sup>

### Fußmatte Green Flock

Die Fußmatte für Camper. Erhältlich in den Varianten Reisemobil und Wohnwagen. Einfach zu reinigen, für die Anwendung im Innen- und Außenbereich. Material: Nutzschrift: 100 % Polypropylen; Rücken: 100 % rutschfester Gummi  
Maße (B x H x T): 60 x 1 x 40 cm; Gewicht: 750 g

Design	Art-Nr.	
Reisemobil	430/232	13,50
Wohnwagen	430/231	13,50

### Kokosmatte


Der Schmutz bleibt vor der Türe. Extrem strapazierfähiger und waschbarer Fußabstreifer. Material: Nutzschrift: 70 % Kokos, 30 % Polyvinylchlorid; Rücken: 100 % rutschfester Gummi  
Maße (B x H x T): 50 x 2 x 25 cm; Gewicht: 400 g

Design	Art-Nr.	
Reisemobil	430/227	9,75
Wohnwagen	430/226	9,75

### Teppich Derby Flock

Das absolute Must-have für jeden Camper. Der stylische Teppich Derby Flock ist in den Varianten Wohnwagen und Reisemobil erhältlich. Material: 100 % PP Polypropylen  
Maße (B x H x T): 50 x 1 x 25 cm; Gewicht: 400 g

Design	Art-Nr.	
Reisemobil	430/228	9,25
Wohnwagen	430/229	9,25

4,<sup>95</sup>


### Gummimatte Dancer

Die LAKO Gummimatte Dancer besteht zu 100 % aus recyceltem Gummi und ist vollständig mit Noppen besetzt, welche den Reinigungseffekt vergrößern. Die Schuhabdruck-Optik verleiht der Matte zusätzlich ein passendes Design. Neben einem sicheren Halt überzeugt die LAKO Gummimatte Dancer durch ihre vielseitigen Einsatzmöglichkeiten, wie zum Beispiel im Eingang- oder Außenbereich. Maße (B x H x T): 60 x 1 x 40 cm; Gewicht: 900 g

430/245 4,95

12,<sup>95</sup>


### Fußmatte Bali

Grobe Faser aus Nadelfilz eingebettet in Gummi, mit Rand. Geeignet für Innen- und Eingangsbereich. Material: Nutzschrift: 100 % Polypropylen; Rücken: 100 % Gummi.  
Maße (B x H x T): 75 x 0,9 x 45 cm; Gewicht: 1390 g

430/234 12,95

6,<sup>95</sup>


### Nadelfilzmatte Matflock

Klassische Matte für den Innenbereich. Material: Nutzschrift: 100 % Polypropylen; Rücken: Vorstrich und 100 % Gummigranulat.  
Maße (B x H x T): 60 x 1 x 40 cm; Gewicht: 530 g

430/235 6,95

4,<sup>95</sup>


### Schuhabtropfschale

Praktisches Accessoire für den Eingangsbereich oder den Flur – besonders im Herbst und Winter. Maße (B x H x T): 49 x 2 x 35 cm; Gewicht: 480 g

430/110 4,95



## wash + dry Komfortmatte



Für mehr Farbe  
im Camper!

Mit wash+dry Design sichern Sie sich waschfeste und trocknergeeignete Matten. wash+dry Design vereint Qualität sowie hochwertige, strapazierfähige und zeitlos elegante Modelle.

- hygienisch sauber
- waschbar bis 60 Grad
- trocknergeeignet bis 90 Grad
- ideal für Allergiker und Tierbesitzer
- farb- und lichtecht
- absolut rutschfest und PVC-frei
- geeignet für Fußbodenheizungen
- trittschalldämmend
- sehr flach, passt unter fast jede Tür
- 5 Jahre Garantie
- hergestellt in Europa

ab 19,<sup>95</sup>



anthrazit



Happy Camping



Hundemahlzeit

Maße (B x T): 75 x 50 cm; Gewicht: 720 g

**Material:** Nutzschiicht: 100 % Polyamid;  
Rücken: 100 % Nitrilgummi

Farbe	Maße (B x T)	Art-Nr.	
beige	60 x 40 cm	430/031-2	19,95
anthrazit	60 x 40 cm	430/031	19,95
anthrazit	180 x 60 cm	430/033	89,95

Design	Art-Nr.	
Happy Camping	430/130	41,-
Hundemahlzeit	430/133	41,-

**LAKO**

ab 9,<sup>95</sup>

### Fußmatte Aquastop

Saugaktive, waschbare Baumwollmatte. Wasseraufnahme bis zu 5 l/m<sup>2</sup>. Waschbar bis 30 °C.  
Material: Nutzschiicht: 80 % Baumwolle, 20 % Polyester; Rücken: Waffelrücken aus Latex.



zuschneidbar



Maße (B x H x T): 60 x 0,5 x 50 cm

grau	430/215	9,95
dunkelblau	430/216	9,95
beige	430/217	9,95

Maße (B x H x T): 100 x 0,5 x 60 cm

grau	430/218	19,95
dunkelblau	430/219	19,95
beige	430/220	19,95

Maße (B x H x T): 150 x 0,5 x 100 cm

grau	430/238	50,95
dunkelblau	430/239	50,95
beige	430/240	50,95

8,<sup>95</sup>

**LAKO**



NEU


4,<sup>95</sup>

**LAKO**



ab 4,<sup>95</sup>

**LAKO**



### Fußmatte Condor

Ideal für Vorzelte, Balkon und Terrasse. Aus hochwertigem PE-Material. Rutschhemmende und formstabile Kunststoffmatte in schwerer Qualität. Material: 100 % PE Polyethylen; Maße (B x H x T): 60 x 1,7 x 40 cm; Gewicht: 500 g

grün	NEU	610/858	8,95
schwarz	NEU	430/246	8,95
grau	NEU	430/247	8,95

### Nadelfilzmatte Saphir

Matte mit 2-fach Rippe. Verwendung: Innenbereich. Material: Nutzschiicht: 100 % Polypropylen; Rücken: 100 % Gummigranulat (rutschhemmend).  
Maße (B x H x T): 60 x 0,8 x 40 cm; Gewicht: 400 g

	430/214	4,95
--	---------	------

### Fußmatte Luzern

Sauberlaufmatten aus getuftetem Polypropylen. Für die Verwendung im Innenbereich.  
Material: Nutzschiicht: 100 % Polypropylen; Rücken: 100 % Polyvinylchlorid.

Maße (B x H x T)	Gewicht	Art-Nr.	
60 x 0,6 x 40 cm	580 g	430/236	4,95
90 x 0,6 x 60 cm	1300 g	430/237	11,95



So bleibt der Schmutz vor der Tür!

11,50

### Fußmatte Kera Camp

Widerstandsfähige Fußmatte. Kann im Innen- wie im Außenbereich eingesetzt werden und ist einfach zu reinigen. Material: Nuttschicht: 100 % Polyester; 100 % rutschfestes Vinyl.

Maße (B x H x T): 60 x 1 x 40 cm; Gewicht: 850 g  
430/233 11,50



14,95



Ein echter Hingucker für Ihr Freizeitfahrzeug.

### Teppich Master Camp

Speziell für die Innenräume von Caravans und Campern geeignet. Webart Tufting Schlingenware. Waschbar bis 30 Grad. Material: Nuttschicht: 100 % PP Polypropylen, Rücken: 100 % rutschfestes Vinyl.

Maße (L x B x H): 50 x 100 x 1 cm; Gewicht: 750 g

**NEU**

braun  
grau

430/248  
430/249

14,95  
14,95

13,95

**LAKO**



### Schmutzabstreifer Cleanboy


Cleanboy – der Reinigungsbutler, der auch Schuhränder reinigt. Drahtkonstruktion mit Kokosfaser. Hergestellt in Handarbeit. Auch für den Außenbereich geeignet.

Maße (B x H x T): 32,5 x 6,8 x 30 cm;  
Gewicht: 1130 g 430/111 13,95

Preis  
tipp  
ab 18,50



**BRUNER**  
OUTDOOR IN MOTION



27,50

Läufer ausgelegt im Campingfahrzeug

Kann auf jede Länge zugeschnitten werden.




### Läufer Runner Kamper

Widerstandsfähiger, zuschneidbarer Läufer. Kann selbst auf jede Größe gekürzt werden. Rutschfest und bis 30 Grad waschbar. Material: Nuttschicht: Baumwolle und Polyester, Rücken: 100 % Polyvinylchlorid.

Maße (B x H x T): 150 x 0,5 x 52 cm;  
Gewicht: 900 g 430/230 27,50

17,95



### Schmutzabstreifer

Echte Qualitätsborsten, eingefasst im stabilen Holzrahmen, reinigen Ihre Schuhe gleichzeitig gründlich von unten und von der Seite.

Maße (B x H x T): 35 x 5 x 27 cm;  
Gewicht: 1100 g 430/035 17,95

### Läufer für Freizeitfahrzeuge

Der besonders strapazierfähige Läufer aus schwerem Material ist mit einer Antirutschbeschichtung versehen. Außerdem zeichnet er sich durch seine Schmutzunempfindlichkeit aus. Farbe: grau; Material: 100 % PP Polypropylen

Maße (B x T)	Gewicht	Art-Nr.	
80 x 45 cm	900 g	430/038	18,50
150 x 45 cm	1500 g	430/039	24,50







ab 120,-

### Isabella ComfortCarpet

Die Faserunterlage wird zwischen Folienbelag bzw. Holzboden und Teppich im Vorzelt ausgelegt. Sie hält Kälte und Feuchtigkeit ab und erhöht somit den Komfort. Der ComfortCarpet ist ebenfalls wasser- und luftdurchlässig und sehr strapazierfähig und somit für einen langjährigen Gebrauch konzipiert. Erhältlich als Rollenware – 1,5 m x 15 m (22,5 m<sup>2</sup>). Gewicht: 14,2 kg

8,93/1 m<sup>2</sup> **610/995** **201,-**

### Isabella GroundCover

Ein dünnes Fasertuch, das unter der Zeltunterlage ausgebreitet wird. Bei schlechter Witterung werden Erd- und Schmutzspritzer an der Zeltwand vermieden und die Zeltschürze liegt nicht im Schmutz, weiterhin trocknet es schnell und ist daher leicht zu reinigen. Das Material ist UV-beständig sowie wasser- und luftdurchlässig und leicht zu handhaben. Geeignet für alle Vorzelte bis max. 3 m Tiefe. Erhältlich auf der Rolle – 2 m x 18 m (36 m<sup>2</sup>). Das Fasertuch muss 30 cm größer als die Bodenfläche des Zeltes sein. Die Bahnen werden leicht überlappend gelegt und die Heringe direkt hindurch geschlagen.

Gewicht: 5,9 kg 3,33/1 m<sup>2</sup> **610/994** **120,-**




## Schluss mit kalten und nassen Füßen im Vorzelt.

### Bodenfliese IsabellaFloor

#### Stabile Bodenplatten, leicht zu verlegen.

Hält man sich viel in seinem Vorzelt auf, so ist es angenehm, wenn der Boden eben ist und der Teppich glatt liegt. IsabellaFloor bietet zahlreiche Vorteile. Er ist ohne Werkzeuge leicht auszulegen, da die Elemente mit Verschlusszapfen versehen sind und wie ein Bauklotzsystem verbunden werden. Er ist leicht aufzubewahren und hat eine hohe Lebensdauer. IsabellaFloor hat außerdem den Vorzug, dass man Schrägen und Eckschrägen zukaufen kann. Das ergibt nicht nur ein ansprechendes Finish, sondern ist auch praktisch z. B. für Rollstuhlfahrer und Familien mit Kinderwagen.



#### 1 | Bodenfliese

40,00/1 m<sup>2</sup>

Maße (L x B x H): 50 x 50 x 3,5 cm;  
Gewicht: 1400 g **610/834** **10,-**

#### 2 | Ecke

Maße (L x B x H): 1,5 x 16,5 x 3,5 cm;  
Gewicht: 45 g **610/830** **3,-**

#### 3 | Seitliche Schräge

Maße (L x B x H): 11,5 x 49,2 x 3,5 cm;  
Gewicht: 295 g **610/831** **9,-**

#### 4 | Front Schräge

Maße (L x B x H): 11,5 x 49,2 x 3,5 cm;  
Gewicht: 270 g **610/839** **9,-**

50 x 50 cm



15,<sup>80</sup>

Clippy H

lichtgrau

NEU

50 x 50 cm

basaltgrau

63,20/1 m<sup>2</sup>

### Bodenrost Clippy®

Kunststoff-Bodenrost Clippy ist der ideale Bodenbelag für Camping, Hobby und Freizeit. Clippy® hat viele herausragende Eigenschaften:

- Größe ca. 500 x 500 x 25 mm
- rutschhemmend
- druckfest und elastisch
- einwandfreier Wasserablauf
- leicht verleg- und wiederaufnehmbar
- Zuschnitt auf jedes Zwischenmaß möglich
- wird zusammengeclipst und ist schnell demontier- und stapelbar
- verträgt Stuhlbeine und bietet gleichzeitig Raum für Kabelkanäle

lichtgrau

610/867

15,80

basaltgrau

NEU

610/001

15,80

109,<sup>95</sup>11,00/1 m<sup>2</sup>

### Rasenmatte Golf

Kunstrasenteppich ist eine kostengünstige und vor allem pflegeleichte Alternative zu echtem Rasen und eignet sich perfekt zur Verschönerung von Garten, Terrasse und Balkon. Im Handumdrehen zaubern Sie sich mit Rasenteppich ohne viel Aufwand eine pflegeleichte grüne Oase in Ihrem Zuhause. Dabei ist Kunstrasenteppich/Rasenteppich besonders pflegeleicht, verrottungs- fest sowie strapazierfähig und eignet sich deswegen ideal auch für draußen. Zudem lässt sich Kunstrasen leicht zuschneiden und verlegen. Wasserdurchlässig; Obermaterial: Polypropylen; Boden: Vinyl.  
Farbe: grün; Maße (L x B): 5 x 2 m; Packmaß: 195 x 22 x 22 cm; Gewicht: 6 kg **610/857 109,95**

friedola  
1888ab 57,<sup>50</sup>

### Vorzeltteppich Aero-Tex

Etwa 4 mm stark, mit PVC-Schaum ummantelt, deshalb angenehm weich, Schmutz fällt durch. Auch bei stärkerer Verschmutzung leicht sauberzuhalten. Tragetasche inklusive. Trägergewebe besteht aus 100 % Jute (PVC Schaum ummanteltes Jutegewebe) und ist phthalatfrei.

- UV-beständig
- abriebfest
- witterungsbeständig
- hoher Gehkomfort
- effektive Drainagewirkung
- Wärmeisolierung

made in germany

Farbe: blau

Maße (L x B)	1 m <sup>2</sup>	Art-Nr.	
3 x 2,5 m	7,67	610/740	57,50
4 x 2,5 m	6,99	610/741	69,90
5 x 2,5 m	6,80	610/742	85,-
6 x 2,5 m	6,77	610/743	101,50

Farbe: grün

Maße (L x B)	1 m <sup>2</sup>	Art-Nr.	
3 x 2,5 m	7,67	610/807	57,50
4 x 2,5 m	6,99	610/808	69,90
5 x 2,5 m	6,80	610/809	85,-
6 x 2,5 m	6,77	610/811	101,50

Farbe: grau

Maße (L x B)	1 m <sup>2</sup>	Art-Nr.	
3 x 2,5 m	7,67	610/860	57,50
4 x 2,5 m	6,99	610/861	69,90
5 x 2,5 m	6,80	610/863	85,-
6 x 2,5 m	6,77	610/864	101,50



blau



grün



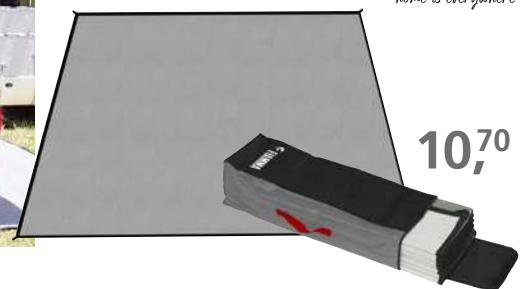
grau



OEKO-TEX®  
CONFIDENCE IN TEXTILES  
**STANDARD 100**  
D03-0583 HOHENSTEIN HTTI  
Geprüft auf Schadstoffe.  
www.oeko-tex.com/standard100

ab 83,<sup>30</sup>

home is everywhere

10,<sup>70</sup>

### Zeltteppich Patio-Mat

Fiamma Patio-Mat, der zuverlässige Begleiter für unterwegs. Das formschöne und leicht zu transportierende Geflecht aus Polypropylen ist 100 % atmungsaktiv und fühlt sich beim Begehen, vor allem barfuß, sehr angenehm an. Patio-Mat ist feuerhemmend und widerstandsfähig gegen UV-Strahlen. Das Geflecht ist beidseitig bedruckt und somit beidseitig verwendbar. Die Seiten sind am Rand mit einer starken Fassung eingenäht. An den Ecken befinden sich dazu noch praktische Schlaufen zur Befestigung mit Erdnägeln.

Maße (L x B)	1 m <sup>2</sup>	Art-Nr.	
2,9 x 2,5 m	11,49	610/270	83,30
3,4 x 2,5 m	10,32	610/271	87,70
3,9 x 2,5 m	10,22	610/272	99,60
4,4 x 2,5 m	10,09	610/273	111,-

### Zeltteppichtasche Patio-Bag

Die Fiamma Patio-Bag ist eine große und robuste Tasche, ideal für den Transport von Fiamma Patio Matten oder anderen Bodenplanen und Teppichen. Maße (B x H x T): 90 x 16 x 35 cm

610/275 10,70



# Zeltteppich Briolite

verschiedene Ausführungen und Farben



ab 46,<sup>50</sup>

Aus strapazierfähiger Polypropylenfaser. Ideal für Vorzelt, Bungalowzelt, Reisemobilzelt und Kuppelzelt. Luftdurchlässig – die Rasenfläche wird belüftet und stirbt nicht ab. Schimmelbeständig. Inklusive Tragetasche.



Standard



Exklusiv



Premium

## Zeltteppich Briolite Standard

Farbe: stahlgrau; Grammatatur: 300 g/m<sup>2</sup>

Maße (L x B)	1 m <sup>2</sup>	Art-Nr.	
250x300 cm	6,20	610/714	46,50
250x350 cm	5,89	610/715	51,50
250x400 cm	5,65	610/716	56,50
250x450 cm	5,47	610/717	61,50
250x500 cm	5,35	610/718	66,90
250x600 cm	5,19	610/719	77,90

Farbe: marineblau; Grammatatur: 300 g/m<sup>2</sup>

Maße (L x B)	1 m <sup>2</sup>	Art-Nr.	
250x300 cm	6,20	610/720	46,50
250x350 cm	5,89	610/721	51,50
250x400 cm	5,65	610/722	56,50
250x450 cm	5,47	610/723	61,50
250x500 cm	5,35	610/724	66,90
250x600 cm	5,19	610/725	77,90
300x400 cm	7,38	610/726	88,50
300x500 cm	6,43	610/727	96,50
300x600 cm	6,03	610/728	108,50

## Zeltteppich Briolite Exklusiv

Farbe: grau; Grammatatur: 390 g/m<sup>2</sup>

Maße (L x B)	1 m <sup>2</sup>	Art-Nr.	
250x300 cm	6,33	610/734	47,50
250x350 cm	6,23	610/735	54,50
250x400 cm	6,05	610/736	60,50
250x450 cm	5,68	610/737	63,90
250x500 cm	5,64	610/738	70,50
250x600 cm	5,43	610/739	81,50

Farbe: blau; Grammatatur: 390 g/m<sup>2</sup>

Maße (L x B)	1 m <sup>2</sup>	Art-Nr.	
250x300 cm	6,33	610/947	47,50
250x350 cm	6,23	610/948	54,50
250x400 cm	6,05	610/949	60,50
250x450 cm	5,68	610/911	63,90
250x500 cm	5,64	610/912	70,50
250x600 cm	5,43	610/913	81,50

## Zeltteppich Briolite Premium

Farbe: grau; Grammatatur: 500 g/m<sup>2</sup>

Maße (L x B)	1 m <sup>2</sup>	Art-Nr.	
250x300 cm	6,66	610/802	49,95
250x350 cm	7,03	610/801	61,50
250x400 cm	6,85	610/803	68,50
250x450 cm	6,80	610/806	76,50
250x500 cm	6,63	610/815	82,90
250x600 cm	6,60	610/816	99,-

Farbe: marineblau; Grammatatur: 500 g/m<sup>2</sup>

Maße (L x B)	1 m <sup>2</sup>	Art-Nr.	
250x300 cm	6,66	610/708	49,95
250x350 cm	7,03	610/709	61,50
250x400 cm	6,85	610/710	68,50
250x450 cm	6,80	610/711	76,50
250x500 cm	6,63	610/712	82,90
250x600 cm	6,60	610/713	99,-



alle Teppiche inkl. Tasche

4,<sup>50</sup>

**NEU**

## Schutzvlies

Für extremen Untergrund, z. B. Rasengittersteine, geschotterten Boden oder ähnliches, empfehlen wir das Schutzvlies in einer Breite von 2,50 m und Ihrer gewünschten Länge. Das Schutzvlies sollte immer etwas größer als die Wasserschutzplane sein. 50 Jahre verrottungssicher, Stärke: 1,1 mm, Gewicht: 160 g/m<sup>2</sup>, wasserdurchlässig und atmungsaktiv, Preis pro Quadratmeter. Material: gewebtes Glasfaservlies. Farbe: schwarz

610/000 4,50

## INFORMATION

Bitte geben Sie bei der Bestellung die gewünschten Maße an. Lieferzeit ca. 14 Tage (Direktversand). Das Produkt ist eine Maßanfertigung und vom Umtausch ausgeschlossen. Maße sind Außenmaße im aufgeblasenen Zustand.

## Wasserschutzplane

Schluss mit überschwemmten Vorzeltteppichen und schmutzigem Inventar nach Regenschauern. Einfach die Seitenränder der neuen Wasserschutzplane aufblasen und warten, bis der Regenguss vorbei ist. Für alle Vorzelte, Zelte und Pavillons. Die Wasserschutzplane wird auf Maß im 10 cm Raster gefertigt. Die Seitenränder sind in mehrere Kammern aufgeteilt. Somit können die Kammern, die sich in den Durchgängen befinden, erst aufgeblasen werden, wenn „Gefahr“ droht. Grammatatur: 600 g/m<sup>2</sup>; Material: strapazierfähige PVC-Folie mit 0,4 mm Stärke. Farbe: grau

4 qm 45,75/1 m<sup>2</sup> 610/798 183,-  
Aufpreis je weiterer qm 610/799 9,30

Idealer Schutz für Ihren Vorzeltteppich.

183,-



made in germany



**Zeltteppich Isabella** feel free

Der Isabella Zeltteppich wird unter den höchsten Umweltauflagen, ohne Schadstoffe und unter 100%igem Einsatz von regenerativen Energien in Schweden produziert. Er ist in alle Richtungen zuschneidbar (ohne zu fransen), strapazierfähig, UV-beständig, schwer entflammbar, wasserfest und klein zu verpacken. Bei seiner Entwicklung wurde auf ein gutes Verhältnis zwischen dem Webgewicht von 495 g/m<sup>2</sup> (entscheidet mit der Webart über die Lebensdauer) und möglichst geringem Transportgewicht geachtet. Ein angenehmes Gefühl unter den Füßen ist hierbei eine Selbstverständlichkeit. In 99 % aller Fälle lässt sich dieser Zeltteppich nur mit klarem Wasser und einer Bürste reinigen.

**North**

dunkelblau / grau Kombination

**Dawn**

dunkelgrau / mittelgrau Kombination

**Flint**

hellgrau / mittelgrau Kombination



Maße (LxB)	North	Dawn	Flint	Preis / m <sup>2</sup>	
3x2,5 m	76 141	76 151	76 161	10,27	77,-
4x2,5 m	76 142	76 152	76 162	9,20	92,-
5x2,5 m	76 143	76 153	76 163	9,44	118,-
6x2,5 m	76 144	76 154	76 164	9,33	139,90
7x2,5 m	76 145	76 155	76 165	9,31	163,-
8x2,5 m	76 146	76 156	76 166	9,25	185,-
lfm., Breite 2,5 m	76 149	76 159	76 169	7,80	19,50
3x3 m	76 171	76 181	76 191	9,78	88,-
4x3 m	76 172	76 182	76 192	9,33	112,-
5x3 m	76 173	76 183	76 193	9,33	139,90
6x3 m	76 174	76 184	76 194	9,22	166,-
7x3 m	76 175	76 185	76 195	9,29	195,-
8x3 m	76 176	76 186	76 196	9,25	222,-
lfm., Breite 3 m	76 179	76 189	76 199	8,97	26,90


**Befestigungsclips**

Befestigen Sie mit den Clips von Isabella Ihren Zeltteppich. **75 598** **9,-**



### Zeltteppich Kinetik

Beidseitig verwendbarer, strapazierfähiger Zeltteppich mit sehr langer Lebensdauer. Er besteht aus verrottungsfestem und UV-beständigem phthalatfreiem KS-Gewebe, das leicht zuschneidbar ist und nicht ausfranst. Er weist ein Gewicht von ca. 600 g/m<sup>2</sup> auf und ist feuchtigkeitsabweisend und pflegeleicht; lieferbar in 2 Farben. Die vorkonfektionierte Ware ist in den Ecken mit Ösen versehen und wird in einer robusten Trage- und Aufbewahrungstasche geliefert.



Maße (L x B)	grau	blau	Preis / m <sup>2</sup>	
3 x 2,5 m	76 701	76 711	9,05	67,90
4 x 2,5 m	76 702	76 712	8,79	87,90
5 x 2,5 m	76 703	76 713	8,79	109,90
6 x 2,5 m	76 704	76 714	8,99	134,90
7 x 2,5 m	76 705	76 715	8,85	154,90
lfm., Breite 2,5 m	76 709	76 719	8,76	21,90
4 x 3 m	76 762	76 772	8,66	103,90
5 x 3 m	76 763	76 773	8,86	132,90
6 x 3 m	76 764	76 774	8,88	159,90
7 x 3 m	76 765	76 775	8,80	184,90
lfm., Breite 3 m	76 769	76 779	8,30	24,90



### Zeltteppich Costa und Plus

Strapazierfähiger, witterungsbeständiger und UV-stabiler Vorzeltteppich aus kunststoffummanteltem Polyestergewirke mit einem Gewicht von ca. 545 g/m<sup>2</sup>. Er ist leicht zuschneidbar und franst nicht aus. Zum Reinigen einfach abfegen, ausschütteln oder abspritzen. Lieferbar in den Ausführungen Costa (uni) und Plus (mit Karo-Muster), jeweils in 3 Farben, Costa zusätzlich in einer Breite von 3 m. Bei der vorkonfektionierten Ware ist eine robuste Trage- und Aufbewahrungstasche im Lieferumfang enthalten.



Plus

Costa



Costa	grün	grau	blau	Preis / m <sup>2</sup>	
3 x 2,5 m	76 511	76 521	76 531	7,20	54,-
4 x 2,5 m	76 513	76 523	76 533	6,99	69,90
5 x 2,5 m	76 515	76 525	76 535	6,84	85,50
6 x 2,5 m	76 517	76 527	76 537	7,33	109,90
lfm., Breite 2,5 m	76 519	76 529	76 539	6,60	16,50
3 x 3 m	76 801	76 811	76 821	7,50	67,50
4 x 3 m	76 803	76 813	76 823	7,49	89,90
5 x 3 m	76 805	76 815	76 825	7,50	112,50
6 x 3 m	76 807	76 817	76 827	7,49	134,90
lfm., Breite 3 m	76 809	76 819	76 829	7,-	21,-

Plus	grün	grau	blau	Preis / m <sup>2</sup>	
3 x 2,5 m	76 661	76 611	76 671	9,72	72,90
4 x 2,5 m	76 663	76 613	76 673	10,35	103,50
5 x 2,5 m	76 665	76 615	76 675	9,91	123,90
6 x 2,5 m	76 667	76 617	76 677	9,57	143,50
lfm., Breite 2,5 m	76 669	76 619	76 679	9,40	23,50





ab 29,<sup>90</sup>
**PTHALATE**free

### Zeltteppich Paragon

Mit dem geringen Gewicht von nur 250 g/m<sup>2</sup> ist der atmungsaktive Teppich Paragon ideal zur Nutzung in Kombination mit Wohnwagen- und Reisemobil-Markisen geeignet. Die auf die verschiedenen Größen vorkonfektionierten Teppiche sind rundum gesäumt, an den Ecken befinden sich Ösen. Das aus PP-Schlauch und PVC-beschichtetem PET-Garn hergestellte Gewebe ist sowohl strapazierfähig und leicht zu reinigen, als auch UV-beständig; Lieferung erfolgt inklusive Tragetasche.

Maße (LxB)		Preis / m <sup>2</sup>	
3 x 2,5 m	76 351	3,99	29,90
4 x 2,5 m	76 353	3,69	36,90
5 x 2,5 m	76 355	3,51	43,90
6 x 2,5 m	76 357	3,39	50,90

### Zeltteppich Balmat

Sehr leichter (Gewicht 350 g/m<sup>2</sup>) Zelt- und Vorzelteppich, hergestellt aus 100 % hochwertigem Polypropylen, speziell geeignet für kleinere Wohnmobile oder Caravans. Er ist leicht transportierbar und schnell und praktisch zu reinigen. Die speziell luftdurchlässige Struktur ermöglicht der darunter liegenden Vegetation zu atmen. Der beidseitig verwendbare Balmat ist mit Ösen an den 4 Ecken ausgestattet, damit er am Boden mittels Heringen befestigt werden kann. Im Lieferumfang enthalten ist eine praktische Tragetasche.

Maße (LxB)		Preis / m <sup>2</sup>	
3 x 2,5 m	76 471	7,59	56,90
4 x 2,5 m	76 473	6,99	69,90
5 x 2,5 m	76 475	6,79	84,90
6 x 2,5 m	76 477	6,66	99,90
7 x 2,5 m	76 478	6,28	109,90
3 x 3 m	76 491	6,66	59,90
4 x 3 m	76 493	6,58	78,90
5 x 3 m	76 495	61,9	92,90
6 x 3 m	76 497	6,11	109,90
7 x 3 m	76 498	6,09	127,90

ab 56,<sup>90</sup>



# MARKISEN & MARKISENZELTE

Dometic, Fiamma, Thule, Wigo

*Immer ein schattiges  
Plätzchen.*

Fenstermarkisen	109
<b>Wigo</b>	
Markisen	110 – 111
Zubehör	112 – 113
<b>Dometic</b>	
Markisen	114 – 115
Zubehör	116 – 117
<b>Thule</b>	
Markisen	118 – 124, 139 – 140
Markisenzelte	130 – 133, 140 – 141
Zubehör	118 – 121, 125 – 129, 134 – 138 140 – 141
Transportsysteme	142 – 143
<b>Fiamma</b>	
Markisen	144 – 153
Zubehör	154 – 161
Markisenzelte	144 – 153



## Fenstermarkisen

Perfekter Sonnenschutz. Wählen Sie aus unserem Sortiment die passende Fenstermarkise für Ihr Wohnwagenfenster. Unifarben oder im passenden Streifenmuster zu unseren Vorzelten. Bitte beachten Sie Material und Größe.



Zu allen Markisen empfehlen wir das **Alu-Gestänge (Art-Nr.: 610/030) mit Befestigungsschellen.**

ab **69,-**



**Röhn**  
Material: 100 % PVC Polyvinylchlorid,  
Maße (B x T): 180 x 70 cm; Gewicht: 1,3 kg  
**071/004 69,-**



**Terra**  
Material: 100 % PVC Polyvinylchlorid,  
Maße (B x T): 180 x 70 cm; Gewicht: 1,1 kg  
**071/008 69,-**




**Shadow**  
Material: 100 % PVC Polyvinylchlorid,  
Maße (B x T): 180 x 70 cm; Gewicht: 1,1 kg  
**071/009 69,-**



**Trento I**  
Material: 100 % Acryl, Maße (B x T): 180 x 80 cm;  
Gewicht: 0,8 kg  
**071/006 97,50**

## ZUBEHÖR



### Markisengestänge Universal

Das universelle Markisengestänge aus  $\varnothing$  19/16 mm Aluminiumrohr ist teleskopierbar. Für Markisen bis 2 m Breite. Befestigung in der Kederchiene und an den Rangiergriffen. Passend für Bug- u. Heckfenster m. Runderdecken.  
**610/030 42,50**



**Passau**  
Material: 100 % PES Polyester, mit Polyurethan-Beschichtung, Maße (B x T): 190 x 75 cm;  
Gewicht: 0,7 kg  
**070/849-2 71,50**

## Der leichte Schutz vor Regen und Sonne.



### Fenstermarkise Isabella

Fenstermarkise mit Sonnenfilter, die die Sonneneinstrahlung abhält, aber freie Aussicht von innen gewährt. Die Konstruktion des Gestänges ist einfach und passt zu fast allen Wohnwagen. Dank des **Bandit™** Softgrip-Handgriffes ist die Fenstermarkise schnell und leicht montiert.

Einfache Montage: das **Bandit-System** ermöglicht eine leichte Montage der Fenstermarkisen an den Wohnwagengriffen. Hierbei spielt die Form und Dicke der Griffe keine Rolle, da das Bandit-System universell einsetzbar ist.  
Gestänge:  $\varnothing$  25 mm Stahl

**Maße (B x T): 190 x 75 cm**  
Packmaß: 120 x 13 x 9 cm; Gewicht: 3,8 kg  
**071/011 129,-**

**Maße (B x T): 215 x 75 cm**  
Packmaß: 120 x 13,5 x 8,5 cm; Gewicht: 3,8 kg  
**071/012 141,-**





### Rolli Premium

Genial, einfach, leicht zu montieren – das sind die Merkmale, die die aktuelle Generation dieser Markise aus dem Hause Wigo auszeichnen. Sie überzeugt durch ihre einfache Montage in der Kederschiene, ist schnell ausgerollt und eingezogen. Der einfache Aufbau des Aluminium-Gestänges wird durch ein innovatives Arretierungssystem ermöglicht. Dach- und Aufstellstangen sind mit Bolzen versehen, die in die Führungsleiste der Markisenwelle eingeführt werden. Durch einfaches Drehen werden die Stangen in ihrer Position fixiert und sorgen so für mehr Stabilität. In ihrem Sack zusammengerollt ist die Markise optimal geschützt, transportabel und kann auch während der Fahrt am Fahrzeug verbleiben. Markisentuch und -sack sind aus hochreflektierender Klimatisierungsdachware mit Easy-Clean-Schmutzbremse gefertigt. Im Lieferumfang enthalten ist außerdem umfangreiches Abspannmaterial sowie 5 Dach- und 3 Aufstellstangen aus Aluminium mit Power-Grip. Rolli Premium bietet hohe Stabilität und Qualität für eine lange Lebensdauer.

**Lieferumfang:**

Dach mit Aluminium-Welle, 5 Dach- und 3 Aufstellstangen mit Power-Grip, Abspannmaterialien.



Markisenlänge	Auszug	Gewicht	Art-Nr.	
3 m	2,5 m	10 kg	93 780	668,-
3,5 m	2,5 m	11 kg	93 781	708,-
4 m	2,5 m	12 kg	93 782	753,-
4,5 m	2,5 m	12,5 kg	93 783	795,-
5 m	2,5 m	13,5 kg	93 784	870,-
5,5 m	2,5 m	14,5 kg	93 785	915,-
6 m	2,5 m	15 kg	93 786	965,-



Vorderwand Classic	Markisenlänge	Gewicht	Art-Nr.	
	3 m	7,1 kg	93 788	317,-
	3,5 m	8,1 kg	93 789	338,-
	4 m	9 kg	93 790	398,-
	4,5 m	10 kg	93 791	422,-
	5 m	10,9 kg	93 792	455,-
	5,5 m	11,8 kg	93 793	478,-
	6 m	12,9 kg	93 794	502,-

### Vorzelt Rolli Premium Classic

Das modular konstruierte Vorzelt besteht aus einem Seitenteilpaar und einer Vorderwand und ist binnen kurzer Zeit aufgebaut. Ob Vorder- oder Seitenwand, alle einzelnen Komponenten sind sowohl alleine als auch in Kombination untereinander einsetzbar. Die Wände sind gefertigt aus Airtex-Gewebe, die Spritzwand und der Faulstreifen aus PVC. Mittels eines speziellen Klett- und Flauschbandes werden die jeweiligen Wandelemente an der Rollmarkise angebracht. Über die im Lieferumfang der Markise enthaltenen Spannstangen erreicht man eine optimale Passform, die eingearbeiteten großflächigen Folienfenster schaffen ein angenehmes, helles Ambiente. Die in der Vorderwand eingearbeitete Tür ist mit Reißverschlüssen versehen und kann wahlweise links oder rechts angebracht werden. Die Fenster der Seitenwände lassen sich mittels Reißverschlüssen öffnen und nach oben hin aufrollen. Innen fest eingenähte Fliegengitter ermöglichen ein Belüften des Vorzeltes und verhindern gleichzeitig das Eindringen von Insekten. Die Wände sind universell passend für Markisen-Montagehöhen von 215 – 250 cm, es ergibt sich eine Höhe von 170 – 200 cm. Lieferung erfolgt inklusive Abspannmaterialien und Vorhängen für die Seiten- und Vorderwände.

– Seiten- und Vorderwände sind separat zu bestellen! –

Seitenwände Classic	Auszug	Gewicht	Art-Nr.	
	2,5 m	6,1 kg	93 787	607,-





## Rolli Plus

Die Wigo-Markise Rolli Plus mit dem stabilen Frontprofil wird einmalig in die Kederschiene am Wohnwagen eingezogen. In ihrem Sack zusammengerollt ist die Markise optimal geschützt, transportabel und kann auch während der Fahrt montiert bleiben. Der Vorteil beim Aufbau: Der größte Teil des Zelttes, das Dach, ist bereits eingezogen, so dass lediglich noch das Gestänge montiert und die Markise abgespannt werden muss. Die Markise besteht aus der vollsynthetischen Spezialdachware TenCate All Season mit einseitiger Beschichtung. Die Unterseite ist bedruckt, um die Schweißwasserbildung zu reduzieren. Durch das Wellensystem mit Dach- und Aufstellstangen aus 28 mm starkem Aluminium ist der Aufbau noch leichter und stabiler. Durch einfaches Drehen werden die Stangen in ihrer Position fixiert und können dabei individuell positioniert werden. Auszug 2,5 m, gegen Aufpreis auch als Sonderbestellung mit Auszug 3 m lieferbar.

### Lieferumfang:

Dach mit Aluminium-Welle, 5 Dach- und 3 Aufstellstangen aus Aluminium mit Power-Grip, Abspannmaterialein.

Größe	Umlaufmaß	Gewicht	Art-Nr.	
5	841 – 875 cm	12 kg	93 601	1.125,-
6	876 – 910 cm	12,5 kg	93 602	1.164,-
7	911 – 945 cm	13,5 kg	93 603	1.222,-
7b	894 – 929 cm	13,5 kg	93 604	1.222,-
8	946 – 980 cm	14 kg	93 605	1.255,-
8b	930 – 964 cm	14 kg	93 606	1.255,-
9	981 – 1015 cm	15 kg	93 607	1.298,-
9b	965 – 999 cm	15 kg	93 608	1.298,-
10	1016 – 1050 cm	16 kg	93 609	1.336,-
10b	1000 – 1034 cm	16 kg	93 610	1.336,-
11	1051 – 1085 cm	17 kg	93 611	1.371,-
11b	1035 – 1069 cm	17 kg	93 612	1.371,-
12	1086 – 1120 cm	18 kg	93 613	1.396,-
13	1121 – 1155 cm	18,5 kg	93 614	1.511,-
14	1156 – 1191 cm	19 kg	93 615	1.576,-
15	1192 – 1227 cm	19,5 kg	93 616	1.649,-

## Vorzelt Rolli Plus Panoramic

Das Schutzzelt Rolli Plus Panoramic besteht aus 2 Seitenwänden und einer Vorderwand, hergestellt aus Airtex-Gewebe. Innovative Ausstattungsmerkmale wie z. B. das Arretierungssystem der Dach- und Aufstellstangen, die getönte Folie der großen Panoramafenster mit Air-Vent-Funktion bieten dem Reisecamper ein hohes Maß Komfort. Die Seitenteile verfügen über je ein Air-Vent-Fenster, die Vorderwände sind bis Größe 7 mit 2, ab Größe 8 mit 3 Air-Vent-Fenstern ausgestattet. Alle Wände können vollständig geöffnet, zur Veranda abgeklappt und herausgenommen werden. Die beiden Hälften der geteilten Vorderwand können unabhängig voneinander geöffnet oder entfernt werden. Zudem kann die in der Vorderwand eingearbeitete Tür wahlweise links oder rechts angebracht werden. Zur serienmäßigen Ausstattung gehören ein 15 cm hoher äußerer Faulstreifen, ein 30 cm hoher innerer Faulstreifen, abgedeckte Reißverschlüsse sowie Gardinen für Vorder- und Seitenwände.

– Seiten- und Vorderwände sind separat zu bestellen! –

Vorderwand Panoramic			
Größe	Gewicht	Art-Nr.	
5	5 kg	93 621	814,-
6	5 kg	93 622	857,-
7 / 7b	6 kg	93 623	904,-
8 / 8b	7 kg	93 624	996,-
9 / 9b	10,5 kg	93 625	1.023,-
10 / 10b	11,5 kg	93 626	1.056,-
11 / 11b	13 kg	93 627	1.076,-
12	14 kg	93 628	1.099,-
13	15,5 kg	93 629	1.111,-
14	17,5 kg	93 630	1.165,-
15	19,5 kg	93 631	1.213,-



made in germany



### Seitenwände Panoramic

Auszug	Gewicht	Art-Nr.	
2,5 m	6 kg	93 619	727,-

made in germany

**WIGO**  
Zelte





### Sonnenschutz Screen

Bietet Schutz vor Sonneneinstrahlung und vermittelt Privatsphäre, schränkt den Blick in die Umgebung aber kaum ein. Die Vorderwand wird einfach in die Kederschiene der Markise eingezogen, die Seitenwand wird auf die seitliche Dachstange geschoben und mit der Markise verklebt. Beide werden mit Heringen am Boden verspannt. Lieferung erfolgt inklusive Abspannmaterialien.

Vorderwände Screen		
Länge	Art-Nr.	
3 m	93 822	141,50
3,5 m	93 823	151,50
4 m	93 824	163,-
4,5 m	93 825	173,-
5 m	93 826	190,-
5,5 m	93 827	201,-
6 m	93 828	217,50

Seitenwände Screen	Auszug	Art-Nr.	
links	2,5 m	93 850	146,50
rechts	2,5 m	93 851	146,50

### Sonnenschutz Protect

Gefertigt aus blickdichtem Airtexgewebe; bietet Schutz vor Regen, Wind und Sonne und vermittelt Privatsphäre. Die Front wird in die Kederschiene der Markise eingezogen und mit Heringen am Boden verspannt. Die Seitenwand wird über die seitliche Dachstange geschoben, an der Markise verklebt und ebenfalls am Boden verspannt. Lieferung erfolgt inklusive Abspannmaterialien.

Vorderwände Protect		
Länge	Art-Nr.	
3 m	93 832	141,50
3,5 m	93 833	151,50
4 m	93 834	163,-
4,5 m	93 835	173,-
5 m	93 836	190,-
5,5 m	93 837	201,-
6 m	93 838	217,50

Seitenwände Protect	Auszug	Art-Nr.	
links	2,5 m	93 852	146,50
rechts	2,5 m	93 853	146,50

### Sonnendach für Rolli Plus

Das komplett aus Airtex-Gewebe bestehende Sonnendach ist die ideale Ergänzung zur Wigo-Markise Rolli Plus. Es wird in die Frontleiste der Markise eingezogen, aufgestellt und abgespannt. Mit einer Tiefe von 2,4 m bietet das Sonnendach die Möglichkeit, auf die jeweilige Stellplatzgröße zu reagieren und spendet zudem ausreichend Schatten für ein angenehmes Frischlufterlebnis.



### Lieferumfang:

Dach, 3 Aufstellstangen (19 mm Stahl), Doppelkederprofil, Kederseele, Abspannmaterialien.

Länge	Größe	Gewicht	Art-Nr.	
3,9 m	5	3 kg	93 855	169,-
4,1 m	6	4 kg	93 856	187,-
4,35 m	7 / 7b	5 kg	93 857	197,-
4,7 m	8 / 8b	6 kg	93 858	207,-
5 m	9 / 9b	7 kg	93 859	219,-
5,35 m	10 / 10b	9 kg	93 860	235,-
5,8 m	11 / 11b	11 kg	93 861	247,-
6 m	12	12 kg	93 862	285,-
6,45 m	13	13 kg	93 863	323,-
6,9 m	14	14 kg	93 864	356,-
7,1 m	15	15 kg	93 865	394,-





### Sonnendach für Rolli Premium

Das komplett aus Airtex-Gewebe bestehende Sonnendach ist die ideale Ergänzung zur Wigo-Markise Rolli Premium. Es wird in die Frontleiste der Markise eingezogen, aufgestellt und abgespannt. Mit einer Tiefe von 2,4 m spendet das Sonnendach ausreichend Schatten für ein angenehmes Frischluftenerlebnis.



ab 169,-

**Lieferumfang:**

Dach, 3 Aufstellstangen (19 mm Stahl), Abspannmaterien.

Länge	Gewicht	Art-Nr.	
3 m	3 kg	93 883	169,-
3,5 m	3 kg	93 884	169,-
4 m	4 kg	93 885	178,-
4,5 m	6 kg	93 886	207,-
5 m	7 kg	93 887	219,-
5,5 m	11 kg	93 888	241,-
6 m	12 kg	93 889	285,-



87,-

#### 1 | Spezial-Abspann-Set Peggy Peg

Zur Absicherung der Markise am Boden. Das Set beinhaltet 2 Fix&Go Ankerplatten 2.0, 6 Peg&Stop Schraubheringe mit Kontermutter, 4 Hardcore Peggy Schlag-Schraubheringe sowie Spannmateriale um Gegenzug zwischen der Markise und der Ankerplatte aufzubauen. **93 842 87,-**

#### 2 | Ergänzungs-Set Peggy Peg

Zur zusätzlichen Absicherung der Markise in der Mitte. **93 844 43,50**

#### 3 | Andruckstange

Zur winddichten Verbindung der Seitenwände mit dem Fahrzeug. Teleskopierbar, maximale Länge 2,6 m, gefertigt aus 28 mm starkem Aluminiumrohr. **93 818 31,-**

#### 4 | Dachstange

Zu empfehlen bei einer Markisenlänge von 3 bis 4 m, ab einer Länge von 4,5 m im Lieferumfang enthalten.

Auszug	Art-Nr.	
2,3 - 2,5 m	93 811	33,-
3 m	93 814	69,-

#### 5 | Aufstellstange

Eine dritte Aufstellstange ist zu empfehlen bei einer Markisenlänge von 3 bis 4,5 m, ab einer Länge von 5 m im Lieferumfang enthalten.

Durchmesser	Art-Nr.	
28 mm	93 829	31,-
32 mm	93 840	62,-

made in germany

43,50

6,50



ab 31,-

9,50

#### 6 | Dachbefestiger-Set

Wird empfohlen bei der Verwendung der Markise als Sonnendach. Der Zelt Dachbefestiger wird um die Dachstange gewickelt und am vorhandenen Flauschband des Rolli-Daches befestigt; ein Erdnagel ist im Lieferumfang enthalten. **93 816 6,50**



44,50

#### 7 | Spanngurt-Set

Zur zusätzlichen Fixierung der Markise oder des Zeltes. Besteht aus je 2 Gurten und Heringen. **93 812 44,50**

#### 8 | Abspann-Set

Zur Absicherung im Innenbereich. Wird mittels Keder in die Rolli Welle eingezogen und zum Boden hin abgespannt. **93 813 9,50**





ab 655,-



### Domestic PW 1100

**Robuste und preiswerte Wandmarkise in neu entwickeltem Gehäuse**

- kompaktes Markisengehäuse ohne sichtbare Schrauben
- robustes Markisentuch aus einem Stück – ohne Schweißnaht, Farbe grau
- Stützfüße mit patentiertem Slide-Out-System für komfortable Handhabung und Easy Lock Flipper – verhindert unabsichtliches Herunterfallen
- patentierte Spannstange, ab Markisenlänge 4 m im Lieferumfang enthalten, lässt sich platzsparend in der Frontleiste verstauen
- Längen von 2,6 – 4,5 m, Auszug 2,5 m (ab Länge 3 m)
- teleskopierbare Kurbel
- Montage per mitgeliefertem Flachadapterset oder durch Einhängen in die Vorzeltstange



Markisenlänge	Auszug	Gewicht	Gehäusefarbe weiß		Gehäusefarbe anthrazit	
			Art-Nr.	Preis	Art-Nr.	Preis
2,6 m	2 m	19,5 kg	95 031	655,-	95 131	NEU 675,-
3 m	2,5 m	22 kg	95 041	715,-	95 141	NEU 749,-
3,5 m	2,5 m	25 kg	95 051	795,-	95 151	NEU 810,-
4 m	2,5 m	29 kg	95 061	855,-	95 161	NEU 875,-
4,5 m	2,5 m	32 kg	95 071	955,-	95 171	NEU 975,-


### Domestic PW 1500 mit Motor

**12-Volt-Markise – als Modell zur Wandmontage**

- Endkappen aus schlag- und stoßbeständigem Aluminium
- patentierte Schlösser an beiden Seiten der Frontleiste – für eine optimale Verriegelung
- automatisch justierendes Ausfallprofil, das flüssig und geräuscharm ein- und ausfährt
- qualitativ hochwertiges Markisentuch (Farbe grau) aus einem Stück – ohne Schweißnaht
- Stützfüße mit patentiertem Easy Lock Flipper – verhindert unabsichtliches Herunterfallen
- Längen von 4 – 6 m
- Auszug 2,75 m
- serienmäßig mit 12-Volt-Elektroantrieb inkl. Notbedienung
- ab Länge 5,5 m mit 3 Gelenkarmen
- Montage per mitgeliefertem Flachadapterset oder durch Einhängen in die Vorzeltstange



ab 1.265,-



Gehäusefarbe	Markisenlänge	Auszug	Gewicht	Art-Nr.	
weiß	4 m	2,75 m	28,5 kg	95 300	1.265,-
weiß	4,5 m	2,75 m	31,5 kg	95 310	1.375,-
weiß	5 m	2,75 m	36 kg	95 360	1.545,-
weiß	5,5 m	2,75 m	42 kg	95 370	1.699,-
weiß	6 m	2,75 m	48 kg	95 380	1.989,-





# DOMETIC

## Domestic PR 2000

### Kompakteste Dachmarkise am Markt

- geringes Gewicht und kompakte Abmessungen
- ideal für Kastenwagen und kleine Wohnwagen
- qualitativ hochwertiges Markisentuch (Farbe grau) aus einem Stück – ohne Schweißnaht
- Stützfüße mit patentiertem Easy Lock Flipper – verhindert unabsichtliches Herunterfallen
- Längen von 2,65 – 4,5 m, Auszug 2,5 m (ab Länge 3 m)
- teleskopierbare Kurbel
- Lieferung erfolgt ohne Adapter



Markisenlänge	Auszug	Gewicht	Gehäusefarbe			
			weiß	anthrazit		
2,65 m	2 m	19 kg	95 710	725,-	95 910	745,-
3 m	2,5 m	21,5 kg	95 720	745,-	95 920	765,-
3,25 m	2,5 m	23 kg	95 730	779,-	95 930	799,-
3,5 m	2,5 m	24,5 kg	95 740	799,-	95 940	819,-
3,75 m	2,5 m	26 kg	95 750	855,-	95 950	875,-
4 m	2,5 m	28 kg	95 760	909,-	95 960	929,-
4,5 m	2,5 m	31 kg	95 770	949,-	95 970	969,-

### o. Abb.: Universal-Dachadapter

3-teilig, für die Montage der PR 2000 auf einem planen Dach. 94 742 129,-



## Domestic PR 2000 Ducato Set

Das Komplettpaket von Dometic berücksichtigt alle baulichen Besonderheiten des beliebten Kastenwagens Fiat Ducato ab Baujahr 2006/07.

Herzstück ist die kompakte Dachmarkise Perfect Roof PR 2000 mit grauem Tuch und anthrazitfarbenem Gehäuse, erhältlich in den Längen 3,25 m, 3,75 m und 4 m. Dazu ist ein fahrzeugspezifischer, dreiteiliger Adapter für die Dachmontage sowie eine ausziehbare Kurbel zum manuellen Ein- und Ausfahren der Markise (auch bei geöffneter Schiebetür möglich) enthalten. Das mitgelieferte Schaumstoffband verhindert, dass über die Schiebetürkonstruktion Wasser ins Fahrzeug eindringt.

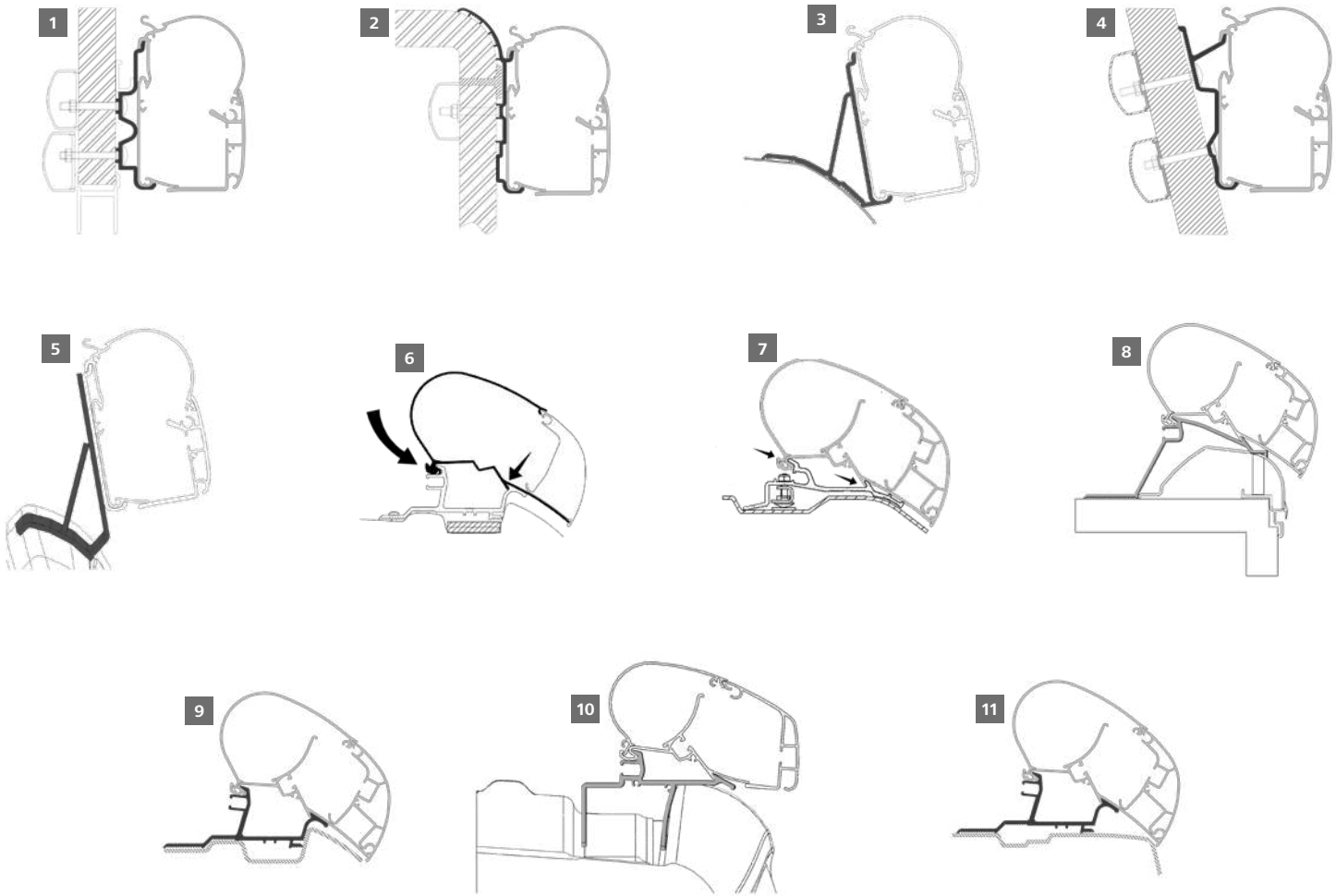
- geringes Gewicht und kompakte Abmessungen
- Kunststoff-Endkappen
- Markisentuch aus einem Stück – ohne Schweißnaht
- Stützfüße mit patentiertem Easy Lock Flipper



Schaumstoffband - Länge 4 m, für Dachmarkisen des Typs PR 2000. Dichtet den Raum zwischen dem Fahrzeug und der Markise ab.

Gehäusefarbe	Markisenlänge	Auszug	Gewicht	Art-Nr.	
anthrazit	3,25 m	2,5 m	23 kg	96 017	919,-
anthrazit	3,75 m	2,5 m	26 kg	96 019	949,-
anthrazit	4 m	2,5 m	28 kg	96 020	1.049,-





## Wandadapter für Dometic Markisen PW 1100, 1500

Fahrzeugmodell	Baujahr	Passend für	Länge	Adapterplatten	Art-Nr.	
<b>1 Hymer Camp</b>		Reisemobil	3 m	1	<b>94 770</b>	<b>139,-</b>
<b>Hymer Camp</b>		Reisemobil	3,5 m	1	<b>94 771</b>	<b>159,-</b>
<b>Hymer Camp</b>		Reisemobil	4 m	1	<b>94 772</b>	<b>185,-</b>
<b>Hymer Camp</b>		Reisemobil	4,5 m	1	<b>94 773</b>	<b>215,-</b>
<b>Hymer Camp</b>		Reisemobil	5 m	1	<b>94 774</b>	<b>249,-</b>
<b>Hymer Camp</b>		Reisemobil	5,5 m	1	<b>94 775</b>	<b>269,-</b>
<b>2 Bürstner</b>		Reisemobil	3 m	1	<b>94 792</b>	<b>139,-</b>
<b>Bürstner</b>		Reisemobil	3,5 m	1	<b>94 793</b>	<b>159,-</b>
<b>Bürstner</b>		Reisemobil	4 m	1	<b>94 794</b>	<b>185,-</b>
<b>Bürstner</b>		Reisemobil	4,5 m	1	<b>94 795</b>	<b>215,-</b>
<b>3 Fiat Ducato H2 mit Faltdach</b>	2006/07 –	Kastenwagen	Set	2	<b>94 790</b>	<b>159,-</b>
<b>4 Fiat Ducato H3</b>	2006/07 –	Kastenwagen	Set	4	<b>94 791</b>	<b>105,-</b>
<b>5 PSA Minivan</b>		Kastenwagen	Set	2	<b>94 799</b>	<b>154,-</b>

## Dachadapter für Dometic Markisen PR 2000, 2500

Fahrzeugmodell	Baujahr	Passend für	Länge	Adapterplatten	Art-Nr.	
<b>6 Universal-Dachadapter</b>		Kastenwagen, Reisemobil, Wohnwagen	Set	3	<b>94 742</b>	<b>129,-</b>
<b>7 Fiat Ducato Typ 250, Fiat Ducato Typ 290</b>	2006/07 –	Kastenwagen	3,25 m	1	<b>94 707</b>	<b>209,-</b>
<b>Fiat Ducato Typ 250, Fiat Ducato Typ 290</b>	2006/07 –	Kastenwagen	3,75 m	1	<b>94 708</b>	<b>225,-</b>
<b>Fiat Ducato Typ 250, Fiat Ducato Typ 290</b>	2006/07 –	Kastenwagen	4 m	1	<b>94 709</b>	<b>225,-</b>
<b>8 Hobby</b>	2014 –	Wohnwagen	Set	3	<b>94 723</b>	<b>139,-</b>
<b>9 Mercedes Sprinter / VW Crafter</b>	2006/04 –					
	2006/04 – 2016	Kastenwagen	Set	3	<b>94 716</b>	<b>129,-</b>
<b>10 VW Crafter</b>	2017 –	Kastenwagen	Set	2	<b>94 717</b>	<b>207,-</b>
<b>11 Renault Master III</b>	2010/04 –	Kastenwagen	3,25 m	1	<b>94 719</b>	<b>199,-</b>



**Seitenteile**  
ab **829,-**

**Frontteil**  
ab **399,-**

### Dometic CampRoom

- geeignet für Dometic-Markisen PW 1100 und PR 2000 mit einer Länge von 3 – 4,5 m und einem Auszug von 2,5 m
- extrem schnelle und einfache Montage – nur eine Person nötig
- geringes Gewicht
- serienmäßig mit Moskitonetz, hochrollbaren PVC-Fenstern und Vorhängen
- Seitenteil-Paare erhältlich in 2 Größen: medium (2,3 – 2,59 m) und large (2,6 – 2,89 m) – gemessen von der Unterkante der Markisen-Kassette zum Boden
- spezielle Seitenteile für Fiat Ducato ab Baujahr 2006/07 (Art.-Nr. 94 622)
- Vorderteile passend für beide Höhen


CampRoom Vorderteil	Art-Nr.	
3 m	94 601	399,-
3,25 m	94 602	419,-
3,5 m	94 603	419,-
3,75 m	94 604	455,-
4 m	94 605	455,-
4,5 m	94 606	485,-

CampRoom Seitenteil-Paar	Anbauhöhe M	Anbauhöhe L
PW 1100	94 612 829,-	94 613 865,-
PR 2000	94 617 865,-	94 618 899,-

### CampRoom Seitenteil-Paar Ducato

Spezielle Variante für eine am Fiat Ducato ab Baujahr 2006/07 montierte PR 2000.

94 622 909,-



ab **125,-**

**A**  
Spektrum A++ bis E

### Dometic LED-Streifen

LED-Lichtband mit modularem Aluminiumprofil, geeignet für alle Dometic Wandmarkisen. Es lässt sich ohne großen Aufwand an der Unterseite der Markise anbringen und sorgt für ausreichend Beleuchtung für lange Nächte im Freien. Einfach die Aluminiumprofilstücke zusammenstecken und den LED-Streifen über die gesamte Länge anbringen. Die Leuchtstärke kann über eine optionale Fernbedienung (Art.-Nr. 94 659) reguliert werden. Anschlussspannung 12 Volt DC.

Markisenlänge	Profile		Art-Nr.	
	1 m	1,5 m		
2,6 m	1	1	94 651	125,-
3 m	–	2	94 652	143,-
3,5 m	2	1	94 653	160,-
4 m	1	2	94 654	179,-
4,5 m	–	3	94 655	184,-
5 m	2	2	94 656	214,-
5,5 m	1	3	94 657	232,-
6 m	–	4	94 658	250,-



**Seitenteile**  
ab **149,-**

**Frontteil**  
ab **99,-**

### Dometic SunProtect

- geeignet für Dometic-Markisen PW 1100 und PR 2000 mit einer Länge von 3 – 4,5 m und einem Auszug von 2,5 m
- transparentes Gittergewebe, lichtdurchlässig und wärmeabweisend
- Höhe Vorderteil 1,4 m
- Abspannmateriale im Lieferumfang enthalten
- Seitenteil universell passend rechts und links

SunProtect Front	Art-Nr.	
3 m	94 631	99,-
3,5 m	94 633	115,-
3,75 m	94 634	129,-
4 m	94 635	129,-
4,5 m	94 636	139,-

SunProtect Seite	Anbauhöhe	Art-Nr.	
M	2,3 – 2,59 m	94 642	149,-
L	2,6 – 2,89 m	94 643	159,-



19,90

94 682 19,90

### Dometic Tiedown Kit

Spannsystem zur sicheren Bodenverankerung von Dometic Markisen. Verstellbare Spanngurte mit Kunststoffschnallen bieten sicheren Halt, integrierte Spiralfedern entlasten die Markise bei Wind. Nicht geeignet für stützenlose Markisen.

32,-

### Funkfernbedienung

Zur Regulierung der Leuchtstärke des Dometic LED-Streifens.

94 659 32,-






# Die Lösung zur Wandmontage

## Thule Omnistor 5200

- Gehäuse wahlweise in weiß, eloxiert oder anthrazit
- Länge bis zu 5 m
- Auszug 2,5 m (ab Markisenlänge 3 m)
- individuell einstellbare Auszugsneigung
- optimale Stabilität und Tuchspannung durch integrierte Spannarme (ab Markisenlänge 4 m), optional auch für Markisen mit Länge 3 und 3,5 m erhältlich (Art.-Nr. 89 739, siehe Seite 138)
- einfache Tuchrollen-Einstellung für ein perfektes Schließen der Markise
- Tuchrolle mit eingebauter Endbegrenzung
- PVC-Tuch in 2 Designs
- robuste Gelenkarme mit doppelten Stahlseilen
- Stützfüße mit „Quick-Lock-System“
- mit Aufnahme für optionalen 3. Stützfuß
- Frontprofil mit Auffangrinne für Schmutz und Wasser
- Montage per mitgeliefertem Flachadapterset oder durch Einhängen in die Vorzeltsschiene
- Motor-Ausführungen siehe Seite 122



– Montage- und LED-Schienen für Schutzzelt Thule QuickFit auf Seite 125! –

Gehäusefarbe	Markisenlänge	Auszug	Gewicht	Mystic Grau	Saphir Blau	
weiß	2,6 m	2 m	19 kg	90 221	90 227	679,-
weiß	3 m	2,5 m	22,6 kg	90 231	90 237	739,-
weiß	3,5 m	2,5 m	25,4 kg	90 241	90 247	819,-
weiß	4 m	2,5 m	28 kg	90 251	90 257	879,-
weiß	4,5 m	2,5 m	30,4 kg	90 261	90 267	979,-
weiß	5 m	2,5 m	32,8 kg	90 271	90 277	1.079,-
eloxiert	2,6 m	2 m	19 kg	90 421	90 427	704,-
eloxiert	3 m	2,5 m	22,6 kg	90 431	90 437	764,-
eloxiert	3,5 m	2,5 m	25,4 kg	90 441	90 447	844,-
eloxiert	4 m	2,5 m	28 kg	90 451	90 457	904,-
eloxiert	4,5 m	2,5 m	30,4 kg	90 461	90 467	999,-
eloxiert	5 m	2,5 m	32,8 kg	90 471	90 477	1.099,-
anthrazit	2,6 m	2 m	19 kg	90 921	—	704,-
anthrazit	3 m	2,5 m	22,6 kg	90 931	—	764,-
anthrazit	3,15 m	2,5 m	23,7 kg	90 981	NEU	844,-
anthrazit	3,5 m	2,5 m	25,4 kg	90 941	—	844,-
anthrazit	3,75 m	2,5 m	26,7 kg	90 991	NEU	874,-
anthrazit	4 m	2,5 m	28 kg	90 951	—	904,-
anthrazit	4,5 m	2,5 m	30,4 kg	90 961	—	999,-
anthrazit	5 m	2,5 m	32,8 kg	90 971	—	1.099,-

# THULE<sup>®</sup> Omnistor



ab 679,-



ab 704,-



ab 704,-



integrierte Spannarme ab Markisenlänge 4 m



380,-

## Motor-Set für Thule Omnistor 5200

Komplett-Set zum einfachen Nachrüsten eines 12-Volt-Motors an einer bereits vorhandenen Markise der Serie 5200. Geeignet für Markisenlängen ab 3 m; Gewicht 1 kg.


Gehäusefarbe	Art-Nr.	
weiß	90 184	380,-
eloxiert	90 185	380,-
anthrazit	90 186	380,-


**THULE**<sup>®</sup> SWEDEN Omnistor


## Die Luxus-Ausführung

### Thule Omnistor 8000

- Gehäuse wahlweise in weiß, eloxiert, anthrazit oder creme-weiß
- Auszug 2,75 m
- individuell einstellbare Auszugsneigung
- optimale Stabilität und Tuchspannung
- 58 mm starke Gelenkarme mit doppelten Stahlseilen
- integrierte Spannarme sorgen für maximale Tuchspannung
- beidseitig Sicherheitsschlösser
- Stützfüße mit „Quick-Lock-System“
- einteiliges Frontprofil
- Frontprofil mit Auffangrinne für Wasser und Schmutz
- Montage per mitgeliefertem Flachadapterset oder durch Einhängen in die Vorzeltstiene
- auch mit im Gehäuse integriertem 230-Volt Rohr-Motor mit Funkfernbedienung lieferbar (siehe Seite 122)
- Motor kann problemlos nachgerüstet werden



Gehäusefarbe	Markisenlänge	Auszug	Gewicht	Mystic Grau	Saphir Blau	
weiß	4 m	2,75 m	41,4 kg	90 341	90 347	1.109,-
weiß	4,5 m	2,75 m	44,6 kg	90 351	90 357	1.239,-
weiß	5 m	2,75 m	48,2 kg	90 361	90 367	1.469,-
weiß	5,5 m	2,75 m	51,8 kg	90 371	90 377	1.579,-
weiß	6 m	2,75 m	55,4 kg	90 381	90 387	1.689,-
eloxiert	4 m	2,75 m	41,4 kg	91 331	91 337	1.149,-
eloxiert	4,5 m	2,75 m	44,6 kg	91 341	91 347	1.279,-
eloxiert	5 m	2,75 m	48,2 kg	91 351	91 357	1.509,-
eloxiert	5,5 m	2,75 m	51,8 kg	91 361	91 367	1.619,-
eloxiert	6 m	2,75 m	55,4 kg	91 371	91 377	1.729,-
anthrazit	5 m	2,75 m	48,2 kg	91 041	—	1.509,-
anthrazit	5,5 m	2,75 m	51,8 kg	91 051	—	1.619,-
anthrazit	6 m	2,75 m	55,4 kg	91 061	—	1.729,-
creme-weiß	4 m	2,75 m	41,4 kg	91 401	—	1.109,-
creme-weiß	4,5 m	2,75 m	44,6 kg	91 411	—	1.239,-
creme-weiß	5 m	2,75 m	48,2 kg	91 421	—	1.469,-
creme-weiß	5,5 m	2,75 m	51,8 kg	91 431	—	1.579,-
creme-weiß	6 m	2,75 m	55,4 kg	91 441	—	1.689,-

ab 1.109,-

ab 1.149,-

ab 1.509,-

ab 1.109,-



### Motor-Set für Thule Omnistor 8000

Komplett-Set zum einfachen Nachrüsten eines 230-Volt-Rohr-Motors an einer bereits vorhandenen Markise der Serie 8000.

Gehäusefarbe	Art-Nr.	
weiß	89 688	580,-
eloxiert	89 689	580,-
creme-weiß	89 687	580,-

### INFORMATION

Einen passenden Wechselrichter zum Anschluss der 230-Volt-Motormarkisen an das 12- bzw. 24-Volt-Stromnetz finden Sie auf Seite 526 (Art.-Nrn. 323/302 und 323/303).






## Zur Montage auf dem Dach

### Thule Omnistor 6300

- kompakte Gelenkarm-Markise zur Dachmontage
- Gehäuse wahlweise in weiß, eloxiert oder anthrazit
- Auszug 2,5 m (ab Markisenlänge 3 m)
- individuell einstellbare Auszugsneigung
- optimale Stabilität und Tuchspannung durch integrierte Spannarme (ab Markisenlänge 3,75 m)
- reduzierte Faltenbildung dank patentierter Tuchrollenunterstützung
- robuste Gelenkarme mit doppelten Stahlseilen
- integrierte Spannarme für erhöhte Tuchspannung
- Stützfüße mit „Quick-Lock-System“
- mit Aufnahme für optionalen 3. Stützfuß (ab Markisenlänge 3,75 m)
- Frontprofil mit Entwässerungssystem für Regen
- Montage auf geraden Dächern per Montage-Sets mit durchgehenden Profilen oder mittels Roof Top Adapter (Verklebung), separat zu be-

- stellen. Zusätzlich sind spezifische Adapter für abgerundete Dächer erhältlich.
- auch mit 12-Volt-Motor lieferbar (siehe Seite 123)
- Motor kann problemlos nachgerüstet werden



### THULE<sup>®</sup> Omnistor



ab 719,-



ab 924,-



ab 744,-

ab 148,-

### Montage-Set 1

2 Schienen, für Markisenlänge bis 3,25 m; ab Markisenlänge 4,5 m sind 2 Sets zu verwenden (4 Schienen). **90 600 148,-**

### Montage-Set 2

3 Schienen, für Markisenlänge 3,5 – 4,25 m. **90 601 204,-**



**380,-**

### Motor-Set für Thule Omnistor 6300

Komplett-Set zum einfachen Nachrüsten eines 12-Volt-Motors an einer bereits vorhandenen Markise der Serie 6300; Gewicht 1 kg.

Gehäusefarbe	Markisenlänge	Auszug	Gewicht	Mystic Grau	Saphir Blau	
weiß	2,6 m	2 m	20,2 kg	91 901	91 907	719,-
weiß	3 m	2,5 m	23,6 kg	91 911	91 917	779,-
weiß	3,25 m	2,5 m	24,6 kg	91 921	91 927	899,-
weiß	3,5 m	2,5 m	26,3 kg	91 931	91 937	899,-
weiß	3,75 m	2,5 m	27,9 kg	91 941	91 947	939,-
weiß	4 m	2,5 m	29,9 kg	91 951	91 957	969,-
weiß	4,25 m	2,5 m	31,1 kg	91 961	91 967	1.029,-
weiß	4,5 m	2,5 m	32,3 kg	91 971	91 977	1.029,-
weiß	5 m	2,5 m	34,8 kg	91 981	91 987	1.109,-
eloxiert	3,25 m	2,5 m	24,6 kg	92 721	92 727	924,-
eloxiert	3,5 m	2,5 m	26,3 kg	92 731	92 737	924,-
eloxiert	3,75 m	2,5 m	27,9 kg	92 741	92 747	964,-
eloxiert	4 m	2,5 m	29,9 kg	92 751	92 757	994,-
eloxiert	4,5 m	2,5 m	32,3 kg	92 771	92 777	1.054,-
eloxiert	5 m	2,5 m	34,8 kg	92 781	92 787	1.134,-
anthrazit	2,6 m	2 m	20,2 kg	92 801	—	744,-
anthrazit	3 m	2,5 m	23,6 kg	92 811	—	804,-
anthrazit	3,25 m	2,5 m	24,6 kg	92 821	—	924,-
anthrazit	3,5 m	2,5 m	26,3 kg	92 831	—	924,-
anthrazit	3,75 m	2,5 m	27,9 kg	92 841	—	964,-
anthrazit	4 m	2,5 m	29,9 kg	92 851	—	994,-
anthrazit	4,25 m	2,5 m	31,1 kg	92 861	—	1.054,-
anthrazit	4,5 m	2,5 m	32,3 kg	92 871	—	1.054,-
anthrazit	5 m	2,5 m	34,8 kg	92 881	—	1.134,-

Gehäusefarbe	Art-Nr.	
weiß	92 464	380,-
eloxiert	92 465	380,-
anthrazit	92 466	380,-


**THULE**<sup>®</sup> SWEDEN Omnistor

ab 1.229,-



ab 1.269,-



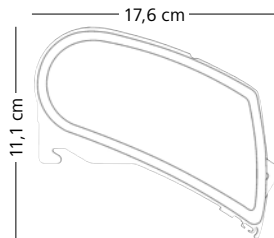
ab 1.229,-

### Thule Omnistor 9200

- für große Fahrzeuge konzipierte Dachmarkise
- wahlweise mit weißem, eloxiertem oder creme-weißem (RAL 9002) Gehäuse
- kompaktes Gehäuse dank patentierter Tuchrollenunterstützung
- Auszug 3 m – besonders große Schattenfläche
- individuell einstellbare Auszugsneigung
- Gelenkarme mit doppelten Stahlseilen
- integrierte Spannarme für erhöhte Tuchspannung
- Stützfüße mit „Quick-Lock-System“
- Montage auf geraden Dächern per Montage-Sets mit durchgehenden Profilen oder mittels

Roof Top Adapter (Verklebung), separat zu bestellen. Zusätzlich sind spezifische Adapter für abgerundete Dächer erhältlich.

- auch mit 230-Volt Rohr-Motor lieferbar (siehe Seite 123)
- Motor nachrüstbar



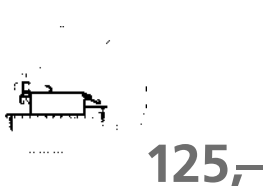
Gehäusefarbe	Markisenlänge	Auszug	Gewicht	Mystic Grau	Saphir Blau	
weiß	4 m	3 m	42,4 kg	91 571	91 577	1.229,-
weiß	4,5 m	3 m	45,6 kg	91 581	91 587	1.399,-
weiß	5 m	3 m	50,2 kg	91 591	91 597	1.559,-
weiß	5,5 m	3 m	53,6 kg	91 601	91 607	1.719,-
weiß	6 m	3 m	57,6 kg	91 611	91 617	1.839,-
eloxiert	4 m	3 m	42,4 kg	93 441	93 447	1.269,-
eloxiert	4,5 m	3 m	45,6 kg	93 451	93 457	1.439,-
eloxiert	5 m	3 m	50,2 kg	93 461	93 467	1.599,-
eloxiert	5,5 m	3 m	53,6 kg	93 471	93 477	1.759,-
eloxiert	6 m	3 m	57,6 kg	93 481	93 487	1.879,-
creme-weiß	4 m	3 m	42,4 kg	91 501	—	1.229,-
creme-weiß	4,5 m	3 m	45,6 kg	91 511	—	1.399,-
creme-weiß	5 m	3 m	50,2 kg	91 521	—	1.559,-
creme-weiß	5,5 m	3 m	53,6 kg	91 531	—	1.719,-
creme-weiß	6 m	3 m	57,6 kg	91 541	—	1.839,-

### Montage-Set 1

2 Schienen, für Markisenlänge bis 3,25 m; ab Markisenlänge 4,5 m sind 2 Sets zu verwenden (4 Schienen). **90 600 148,-**

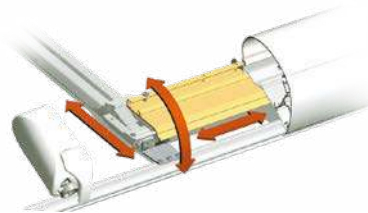
### Montage-Set 2

3 Schienen, für Markisenlänge 3,5 – 4,25 m. **90 601 204,-**



### Adapter Rooftop

Für alle geraden, fest verklebten Dächer. **90 622 125,-**



ab 148,-

### Motor-Set für Thule Omnistor 9200

Komplett-Set zum einfachen Nachrüsten eines 230-Volt Rohr-Motors an einer bereits vorhandenen Markise der Serie 9200.

Gehäusefarbe	Art-Nr.	
weiß	89 680	580,-
eloxiert	89 681	580,-
creme-weiß	89 682	580,-

### ohne Abbildung: Zusatz-Dachadapter

Zusätzlich zu den Montage-Sets für die sichere Montage von Markisen ab 5 m Länge empfohlen. Wird zur Verstärkung direkt unter dem Kurbelwerk montiert. **90 602 54,-**



### INFORMATION

Einen passenden Wechselrichter zum Anschluss der 230-Volt-Motormarkisen an das 12- bzw. 24-Volt-Stromnetz finden Sie auf Seite 526 (Art.-Nrn. 323/302 und 323/303).





# THULE<sup>®</sup> Omnistor

## Thule Omnistor Motormarkisen

Die Modelle der Thule Omnistor Wandmarkisen der Serien 5200 und 8000 sowie die Dachmarkisen der Serien 6300 und 9200 gibt es auch als elektrisch betriebene Version mit integriertem Motor und Fernbedienung (nicht 5200 und 6300). Tuchfarbe Mystic Grau.

motorisierte  
Wandmarkisen

### Thule Omnistor 5200 mit Motor

- 12-Volt-Motor
- Auszug 2,5 m
- Gehäuse in weiß, eloxiert oder anthrazit
- für kleine und mittlere Fahrzeuge konzipierte Wandmarkise
- Montage per mitgeliefertem Flachadapterset oder durch Einhängen in die Vorzeltstange
- manuelle Ausführungen siehe Seite 118

Gehäusefarbe	Markisenlänge	Auszug	Gewicht	Mystic Grau
weiß	3,05 m	2,5 m	23,6 kg	92 513 1.064,-
weiß	3,55 m	2,5 m	26,4 kg	92 514 1.144,-
weiß	4,05 m	2,5 m	29 kg	92 515 1.204,-
weiß	4,55 m	2,5 m	31,4 kg	92 516 1.304,-
weiß	5,05 m	2,5 m	33,8 kg	92 517 1.404,-
eloxiert	3,05 m	2,5 m	23,6 kg	92 523 1.089,-
eloxiert	3,55 m	2,5 m	26,4 kg	92 524 1.169,-
eloxiert	4,05 m	2,5 m	29 kg	92 525 1.229,-
eloxiert	4,55 m	2,5 m	31,4 kg	92 526 1.329,-
eloxiert	5,05 m	2,5 m	33,8 kg	92 527 1.429,-
anthrazit	3,05 m	2,5 m	23,6 kg	92 532 1.089,-
anthrazit	3,55 m	2,5 m	26,4 kg	92 533 1.169,-
anthrazit	4,05 m	2,5 m	29 kg	92 534 1.229,-
anthrazit	4,55 m	2,5 m	31,4 kg	92 535 1.329,-
anthrazit	5,05 m	2,5 m	33,8 kg	92 536 1.429,-



ab 1.064,-



Optimale Stabilität und Tuchspannung durch integrierte Spannarme (5200: ab Markisenlänge 4 m)



ab 1.579,-

### Thule Omnistor 8000 mit Motor

- 230-Volt Rohr-Motor mit Funkfernbedienung
- Auszug 2,75 m
- Gehäuse in weiß, eloxiert, anthrazit oder creme-weiß
- integrierte Spannarme sorgen für maximale Tuchspannung
- für große Fahrzeuge konzipierte Wandmarkise
- Montage per mitgeliefertem Flachadapterset oder durch Einhängen in die Vorzeltstange
- manuelle Ausführungen siehe Seite 119

Gehäusefarbe	Markisenlänge	Auszug	Gewicht	Mystic Grau
weiß	4 m	2,75 m	43,4 kg	92 545 1.579,-
weiß	4,5 m	2,75 m	46,6 kg	92 546 1.709,-
weiß	5 m	2,75 m	50,2 kg	92 547 1.939,-
weiß	5,5 m	2,75 m	53,8 kg	92 548 2.049,-
weiß	6 m	2,75 m	57,4 kg	92 549 2.159,-
eloxiert	4 m	2,75 m	43,4 kg	92 564 1.619,-
eloxiert	4,5 m	2,75 m	46,6 kg	92 565 1.749,-
eloxiert	5 m	2,75 m	50,2 kg	92 566 1.979,-
eloxiert	5,5 m	2,75 m	53,8 kg	92 567 2.089,-
eloxiert	6 m	2,75 m	57,4 kg	92 568 2.199,-
anthrazit	5 m	2,75 m	50,2 kg	92 504 1.979,-
anthrazit	5,5 m	2,75 m	53,8 kg	92 505 2.089,-
anthrazit	6 m	2,75 m	57,4 kg	92 506 2.199,-
creme-weiß	4 m	2,75 m	43,4 kg	92 551 1.579,-
creme-weiß	4,5 m	2,75 m	46,6 kg	92 552 1.709,-
creme-weiß	5 m	2,75 m	50,2 kg	92 553 1.939,-
creme-weiß	5,5 m	2,75 m	53,8 kg	92 554 2.049,-
creme-weiß	6 m	2,75 m	57,4 kg	92 555 2.159,-

## INFORMATION

Einen passenden Wechselrichter zum Anschluss der 230-Volt-Motormarkisen an das 12- bzw. 24-Volt-Stromnetz finden Sie auf Seite 526 (Art.-Nrn. 323/302 und 323/303).



### Thule Omnistor 6300 mit Motor

- 12-Volt-Motor
- Auszug 2,5 m
- Gehäuse in weiß, eloxiert oder anthrazit
- integrierte Spannarme (ab Markisenlänge 3,75 m)
- für mittlere bis große Fahrzeuge konzipierte Dachmarkise
- Montage auf geraden Dächern per Montage-Sets mit durchgehenden Profilen oder mittels Roof Top Adapter (Verklebung), separat zu bestellen
- Manuelle Ausführungen siehe Seite 120

Gehäusefarbe	Markisenlänge	Auszug	Gewicht	Mystic Grau	
weiß	3 m	2,5 m	24,4 kg	92 401	1.104,-
weiß	3,25 m	2,5 m	25,4 kg	92 402	1.224,-
weiß	3,5 m	2,5 m	27,2 kg	92 403	1.224,-
weiß	3,75 m	2,5 m	29,2 kg	92 404	1.264,-
weiß	4 m	2,5 m	30,9 kg	92 405	1.294,-
weiß	4,25 m	2,5 m	32,1 kg	92 406	1.354,-
weiß	4,5 m	2,5 m	33,3 kg	92 407	1.354,-
weiß	5 m	2,5 m	35,4 kg	92 408	1.434,-
eloxiert	3,25 m	2,5 m	25,4 kg	92 433	1.249,-
eloxiert	3,5 m	2,5 m	27,2 kg	92 434	1.249,-
eloxiert	3,75 m	2,5 m	29,2 kg	92 435	1.289,-
eloxiert	4 m	2,5 m	30,9 kg	92 436	1.319,-
eloxiert	4,5 m	2,5 m	33,3 kg	92 438	1.379,-
eloxiert	5 m	2,5 m	35,4 kg	92 439	1.459,-
anthrazit	3 m	2,5 m	24,4 kg	92 442	1.129,-
anthrazit	3,25 m	2,5 m	25,4 kg	92 443	1.249,-
anthrazit	3,5 m	2,5 m	27,2 kg	92 444	1.249,-
anthrazit	3,75 m	2,5 m	29,2 kg	92 445	1.289,-
anthrazit	4 m	2,5 m	30,9 kg	92 446	1.319,-
anthrazit	4,25 m	2,5 m	32,1 kg	92 447	1.379,-
anthrazit	4,5 m	2,5 m	33,3 kg	92 448	1.379,-
anthrazit	5 m	2,5 m	35,4 kg	92 449	1.459,-



## motorisierte Dachmarkisen

### Thule Omnistor 9200 mit Motor

- 230-Volt Rohr-Motor mit Funkfernbedienung
- Auszug 3 m
- Gehäuse in weiß, eloxiert oder creme-weiß
- integrierte Spannarme für erhöhte Tuchspannung
- speziell für große Fahrzeuge konzipierte Dachmarkise
- Montage auf geraden Dächern per Montage-Sets mit durchgehenden Profilen oder mittels Roof Top Adapter (Verklebung), separat zu bestellen
- manuelle Ausführungen siehe Seite 121

Gehäusefarbe	Markisenlänge	Auszug	Gewicht	Mystic Grau	
weiß	4 m	3 m	45,4 kg	92 574	1.699,-
weiß	4,5 m	3 m	48,6 kg	92 575	1.869,-
weiß	5 m	3 m	53,2 kg	92 576	2.029,-
weiß	5,5 m	3 m	56,6 kg	92 577	2.189,-
weiß	6 m	3 m	60,6 kg	92 578	2.309,-
eloxiert	4 m	3 m	45,4 kg	92 595	1.739,-
eloxiert	4,5 m	3 m	48,6 kg	92 596	1.909,-
eloxiert	5 m	3 m	53,2 kg	92 597	2.069,-
eloxiert	5,5 m	3 m	56,6 kg	92 598	2.229,-
eloxiert	6 m	3 m	60,6 kg	92 599	2.349,-
creme-weiß	4 m	3 m	45,4 kg	92 583	1.699,-
creme-weiß	4,5 m	3 m	48,6 kg	92 584	1.869,-
creme-weiß	5 m	3 m	53,2 kg	92 585	2.029,-
creme-weiß	5,5 m	3 m	56,6 kg	92 586	2.189,-
creme-weiß	6 m	3 m	60,6 kg	92 587	2.309,-



### INFORMATION

Einen passenden Wechselrichter zum Anschluss der 230-Volt-Motormarkisen an das 12- bzw. 24-Volt-Stromnetz finden Sie auf Seite 526 (Art.-Nrn. 323/302 und 323/303).



**THULE**<sup>®</sup> Omnistor

ab 369,-



### Thule Omnistor 1200

Hochwertige Taschen-Markise mit benutzerfreundlichem Aufbausystem, das sowohl schnellen Aufbau als auch hohe Stabilität gewährleistet. Die Markise wird einfach in die vorhandene Vorzeltleiste eingezogen und per Hand ausgerollt. Die Spannarme werden zusammen mit den Stützfüßen nach unten ausge-

klappt (1) und anschließend über das integrierte Support-Kit ohne Bohrungen an der Fahrzeugwand befestigt (2). Die optimale Tuchspannung wird durch das benutzerfreundliche, exklusive Ratschen-System (3) erzeugt. Dank der stabilen Tuchrolle (4), in die die Spannarme und Stützfüße integriert sind, entsteht so eine Konstruktion

von bemerkenswerter Stabilität. Ab Markisenlänge 3,5 m kann an der Tuchrolle ein dritter Stützfuß (Art.-Nr. 89 787, Seite 138, nicht im Lieferumfang enthalten) für zusätzliche Stabilität befestigt werden (5). Ab einer Länge von 4 m wird eine zusätzliche Spannstange mitgeliefert.



**1** Das gleichzeitige Ausschwenken der Stützfüße und Spannarmen ermöglicht einen einfachen und schnellen Aufbau.



me ermöglicht einen einfachen und schnellen Aufbau.

Markisenlänge	Auszug	Gewicht	Mystic Grau	Saphir Blau	
2,3 m	2 m	9 kg	89 910	89 911	369,-
2,6 m	2,2 m	10,4 kg	89 914	89 915	379,-
3 m	2,5 m	12 kg	89 918	89 919	389,-
3,25 m	2,5 m	12,6 kg	89 922	89 923	399,-
3,5 m	2,5 m	13,4 kg	89 926	89 927	419,-
3,75 m	2,5 m	14,2 kg	89 930	89 931	439,-
4 m	2,5 m	15 kg	89 934	89 935	469,-
4,25 m	2,5 m	15,8 kg	89 938	89 939	499,-
4,5 m	2,5 m	16,6 kg	89 942	89 943	539,-
5 m	2,5 m	18,4 kg	89 946	89 947	579,-
5,5 m	2,5 m	20 kg	89 950	89 951	619,-



**2** Ein integriertes Support-Kit verteilt den Druck der Spannarme ohne Bohrungen sicher auf die Fahrzeugwand.



**3** Exklusives Tuchspann-System mit benutzerfreundlicher Ratschen-Technik.



**4** Die robuste Tuchrolle sorgt für besondere Stabilität.



**5** Markisen ab 3,5 m Länge verfügen über eine integrierte Befestigung für einen optionalen dritten Stützfuß.



### LED-Lichtstreifen

Der auf der Rückseite mit einem 3M-Klebestreifen versehene, flexible LED-Streifen verbreitet angenehmes weißes Licht unter der Markise. Er ist mit 60 LEDs je Meter bestückt und kann alle 5 cm problemlos gekürzt werden, wodurch er für jede Markisenlänge geeignet ist. Durch seine wasserdichte, für den Außenbereich geeignete Ausführung kann er einfach unter das Markisengehäuse geklebt und mit dem Bordnetz verbunden werden. Mit einem geeigneten Dimmer (Art.-Nr. 321/277, Seite 514) lässt sich die Leuchtkraft regulieren; Länge Anschlusskabel 1 m.

#### Technische Daten:

Stromversorgung 12 Volt, Stromaufnahme max. 380 mA je Meter, Lichtstärke bis 300 Lumen.

Länge	Ausrichtung	Art.-Nr.	
4 m	unten	89 798	79,90
4 m	seitlich	89 801	99,90
5 m	unten	89 799	99,90
6 m	unten	89 800	119,90



### LED-Strip Fixierung

Speziell für die Befestigung des LED-Lichtstreifens an den Thule Omnistor Markisen 6200 / 6300 / 9200 entwickeltes Aluminiumprofil. Das Profil wird an der Unterkante des Markisengehäuses montiert, so dass der Lichtstreifen auch bei geschlossenem Markisengehäuse verwendet werden kann. Das Set besteht aus 6 Profilen zu je 1 Meter Länge. **89 809 31,-**



### Zelt- und LED-Schiene für Thule Omnistor 5200

Zur Anbringung eines Thule QuickFit Vorzeltes an einer Thule Omnistor Markise 5200. Die Schiene wird ohne zu bohren an der Unterkante des Markisengehäuses eingeklemmt. Neben der Kederaufnahme für das Zelt bietet die Schiene die Möglichkeit einen LED-Lichtstreifen anzubringen.


Länge	weiß	eloxiert	anthrazit	
3 m	89 811	89 816	89 821	86,-
3,5 m	89 812	89 817	89 822	86,-
4 m	89 813	89 818	89 823	93,-
4,5 m	89 814	89 819	89 824	96,-
5 m	89 815	89 820	89 825	99,-

49,-

### Zelt- und LED-Schiene für Thule Omnistor 6200 / 6300 / 9200

Entspricht der Ausführung für die Thule Omnistor 5200, enthält jedoch 3 Schienen mit einer Länge von je 1,3 m, Farbe anthrazit. Nur für den LED-Lichtstreifen mit seitlicher Lichtabstrahlung (Art.-Nr. 89 801) geeignet.

89 828 49,-







## Thule Markisen Adapter

Adapter werden in 2 Kategorien und 3 Fahrzeuggruppen unterschieden. Daher ist bei der Wahl des richtigen Adapters zu bedenken, ob es sich bei der zu montierenden Markise um eine Wandmarkise handelt, die mit einem Wandadapter an der Seitenwand des Fahrzeugs montiert wird, oder um eine Dachmarkise, die mit dem

passenden Dachadapter liegend auf dem Fahrzeugdach montiert wird. Zudem sind die erhältlichen Adapter für bestimmte Fahrzeuggruppen oder gar spezifische Fahrzeugmodelle konzipiert. Bei den Fahrzeuggruppen wird zwischen Wohnwagen/Caravans, Reisemobilen und Camper-Vans/Kastenwagen unterschieden. Die Montage von Adaptern sollte von einer Fachfirma durch-

geführt werden. Diese kann auch genau prüfen, wie und wo der Adapter montiert werden soll. Das erspart spätere Probleme bei der eventuellen Montage von Markisenzubehör. Markisenadapter sollten immer hinter der Gelenkarmbefestigung montiert werden, dies verhindert ein eventuelles Verziehen der Markise bei Benutzung.

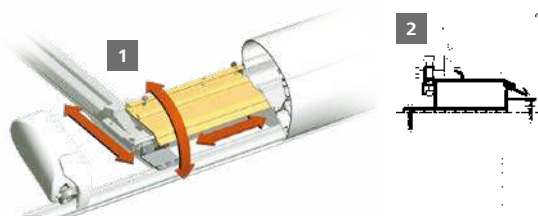


### 1 | Montage-Set 1

2 Schienen, für Markisenlänge bis 3,25 m; ab Markisenlänge 4,5 m sind 2 Sets zu verwenden (4 Schienen).

### 1 | Montage-Set 2

3 Schienen, für Markisenlänge 3,5 – 4,25 m.

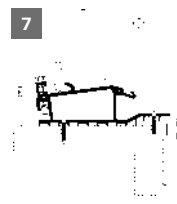

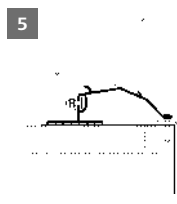
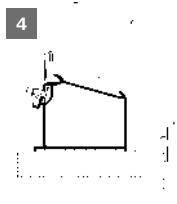
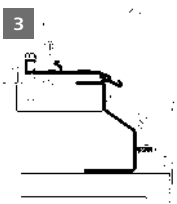


### 2 | Adapter Rooftop

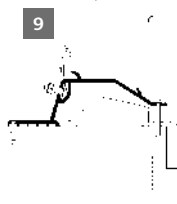
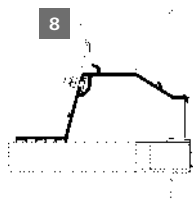
Für alle geraden, fest verklebten Dächer.

### ohne Abbildung: Zusatz-Dachadapter

Zusätzlich zu den Montage-Sets für die sichere Montage von Markisen ab 5 m Länge empfohlen. Wird zur Verstärkung direkt unter dem Kurbelwerk montiert.



	Passend für	Art-Nr.	
<b>1 Montage-Set 1</b>	Dachmarkisen Serie 6, 9	<b>90 600</b>	<b>148,-</b>
<b>1 Montage-Set 2</b>	Dachmarkisen Serie 6, 9	<b>90 601</b>	<b>204,-</b>
<small>o. Abb.</small> <b>Zusatz-Dachadapter</b>	Dachmarkisen Serie 6, 9	<b>90 602</b>	<b>54,-</b>
<b>2 Adapter Rooftop</b>	Dachmarkisen Serie 6, 9	<b>90 622</b>	<b>125,-</b>

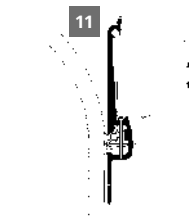
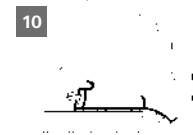


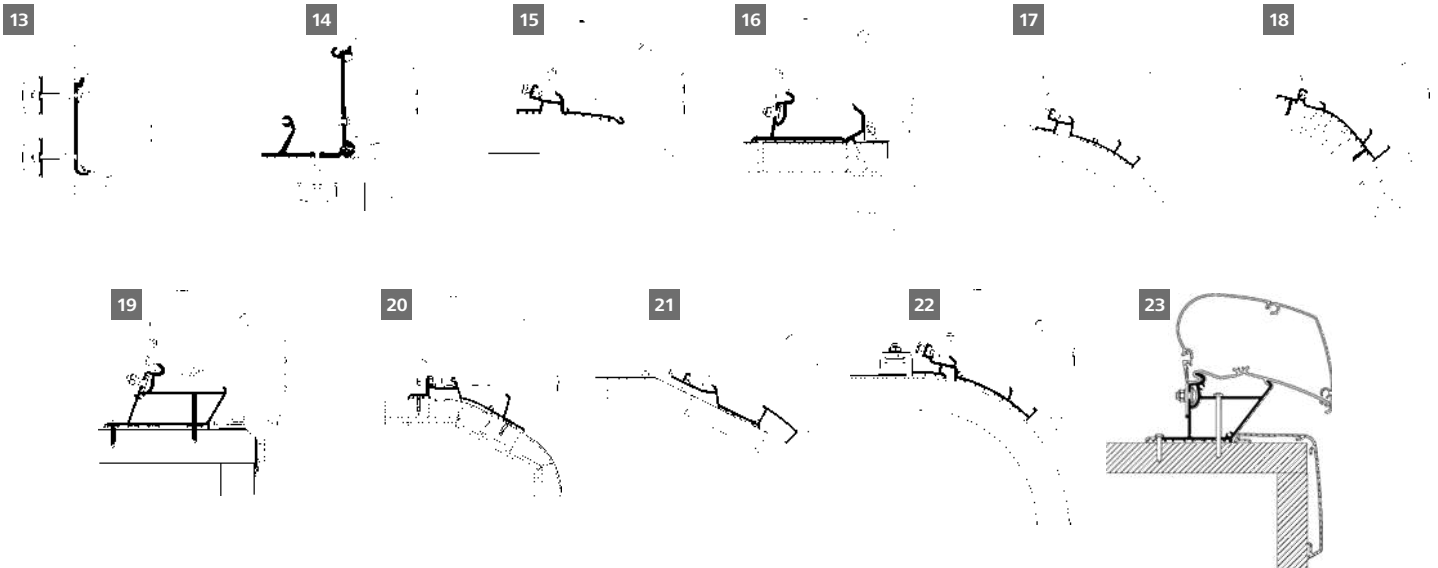
Fahrzeugspezifische Dachadapter für Wohnwagen							
	Baujahr	Länge	Passend für	Adapterplatten	Art-Nr.		
<b>3 Adapter Fendt Brilliant *</b>		Set	Dachmarkisen Serie 6, 9	4	<b>90 621</b>	<b>305,-</b>	
<b>4 Roof Adapter Adria</b>	2015 –	Set	Dachmarkisen Serie 6, 9	4	<b>90 618</b>	<b>155,-</b>	
<b>5 Caravan Roof Adapter, Set **</b>		1 m	Dachmarkisen Serie 6, 9	3	<b>90 620</b>	<b>180,-</b>	
<b>Caravan Roof Adapter **</b>		3 m	Dachmarkisen Serie 6, 9	1	<b>90 721</b>	<b>180,-</b>	
<b>Caravan Roof Adapter **</b>		3,25 m	Dachmarkisen Serie 6, 9	1	<b>90 727</b>	<b>180,-</b>	
<b>Caravan Roof Adapter **</b>		3,5 m	Dachmarkisen Serie 6, 9	1	<b>90 728</b>	<b>180,-</b>	
<b>Caravan Roof Adapter **</b>		3,75 m	Dachmarkisen Serie 6, 9	1	<b>90 729</b>	<b>207,-</b>	
<b>Caravan Roof Adapter **</b>		4 m	Dachmarkisen Serie 6, 9	1	<b>90 722</b>	<b>207,-</b>	
<b>Caravan Roof Adapter **</b>		4,25 m	Dachmarkisen Serie 6, 9	1	<b>90 736</b>	<b>254,-</b>	
<b>Caravan Roof Adapter **</b>		4,5 m	Dachmarkisen Serie 6, 9	1	<b>90 723</b>	<b>254,-</b>	
<b>Caravan Roof Adapter **</b>		5 m	Dachmarkisen Serie 6, 9	1	<b>90 724</b>	<b>254,-</b>	
<b>Caravan Roof Adapter **</b>		5,5 m	Dachmarkisen Serie 6, 9	1	<b>90 725</b>	<b>303,-</b>	
<b>Caravan Roof Adapter **</b>		6 m	Dachmarkisen Serie 6, 9	1	<b>90 737</b>	<b>303,-</b>	
<b>6 Adapter-Kit für LMC-Wohnwagen</b>			Dachmarkisen Serie 6, 9		<b>90 726</b>	<b>9,-</b>	
<b>7 Roof Adapter Hobby</b>	2009 – 2013	Set	Dachmarkisen Serie 6, 9	4	<b>90 638</b>	<b>155,-</b>	
<b>8 Roof Adapter Hobby</b>	2014 –	Set	Dachmarkisen Serie 6, 9	4	<b>90 619</b>	<b>155,-</b>	
<b>9 Roof Adapter Hobby Premium</b>	2012 –	Set	Dachmarkisen Serie 6, 9	4	<b>90 636</b>	<b>155,-</b>	
<b>10 Roof Adapter Hymer Eriba Nova</b>	2013 –	3,5 m	Dachmarkisen Serie 6, 9	1	<b>90 730</b>	<b>180,-</b>	
<b>Roof Adapter Hymer Eriba Nova</b>	2013 –	4 m	Dachmarkisen Serie 6, 9	1	<b>90 731</b>	<b>207,-</b>	
<b>Roof Adapter Hymer Eriba Nova</b>	2013 –	4,5 m	Dachmarkisen Serie 6, 9	1	<b>90 732</b>	<b>254,-</b>	
<b>Roof Adapter Hymer Eriba Nova</b>	2013 –	5 m	Dachmarkisen Serie 6, 9	1	<b>90 733</b>	<b>254,-</b>	
<b>Roof Adapter Hymer Eriba Nova</b>	2013 –	5,5 m	Dachmarkisen Serie 6, 9	1	<b>90 734</b>	<b>303,-</b>	

\* Ab Markisenlänge 4,5 m sind 2 Sets erforderlich!

\*\* Unter anderem geeignet für Adria, Bürstner, Dethleffs, Fendt, LMC (erfordert Adapter-Kit Art.-Nr. 90 726) und Trigano.

Fahrzeugspezifische Wandadapter für Wohnwagen						
	Baujahr	Länge	Passend für	Adapterplatten	Art-Nr.	
<b>11 Adapter Hymer Eriba-Touring</b>		Set	Wandmarkisen Serie 2, 5	3	<b>89 862</b>	<b>84,-</b>
<b>12 Adapter Knaus Deseo</b>	2019 –	3,5 m	Wandmarkisen Serie 5200	1	<b>89 875</b>	<b>295,-</b>



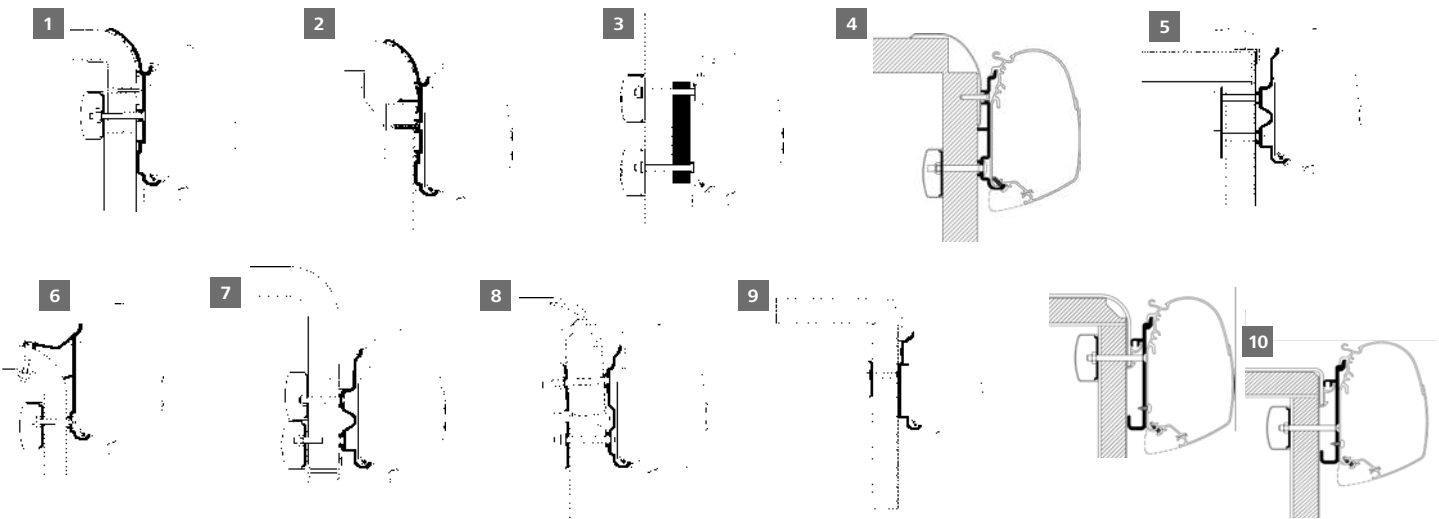


Universaladapter für Reisemobile	Länge	Passend für	Adapterplatten	Art-Nr.	
<b>13 Flat-Adapter, Set</b>	40 cm	Wandmarkisen Serie 5, 8	5	<b>89 879</b>	<b>99,90</b>
<b>Flat-Adapter, Set</b>	75 cm	Wandmarkisen Serie 5, 8	5	<b>89 880</b>	<b>115,-</b>
<b>Flat-Adapter</b>	3 m	Wandmarkisen Serie 5, 8	1	<b>89 840</b>	<b>142,-</b>
<b>Flat-Adapter</b>	3,5 m	Wandmarkisen Serie 5, 8	1	<b>89 841</b>	<b>163,-</b>
<b>Flat-Adapter</b>	4 m	Wandmarkisen Serie 5, 8	1	<b>89 842</b>	<b>183,-</b>
<b>Flat-Adapter</b>	4,5 m	Wandmarkisen Serie 5, 8	1	<b>89 843</b>	<b>227,-</b>
<b>Flat-Adapter</b>	5 m	Wandmarkisen Serie 5, 8	1	<b>89 844</b>	<b>227,-</b>
<b>Flat-Adapter</b>	6 m	Wandmarkisen Serie 5, 8	1	<b>89 846</b>	<b>270,-</b>
<b>14 Universaladapter Roof</b>	Set	Wandmarkisen Serie 2, 5	3	<b>89 861</b>	<b>76,-</b>

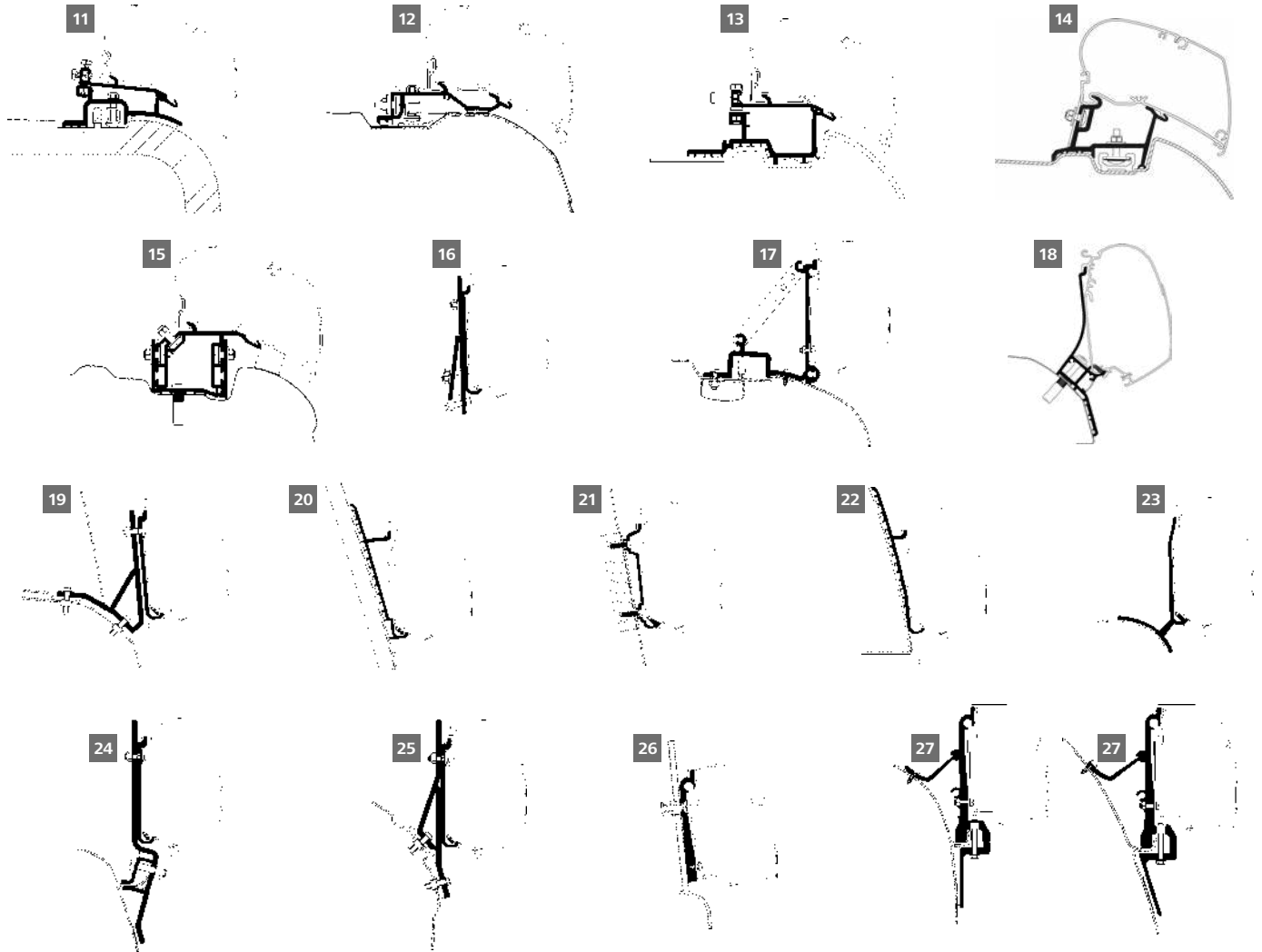
Fahrzeugspezifische Dachadapter für Reisemobile	Baujahr	Länge	Passend für	Adapterplatten	Art-Nr.	
<b>15 Adapter Hymer SX</b>		4 m	Dachmarkisen Serie 6, 9	1	<b>90 631</b>	<b>207,-</b>
<b>Adapter Hymer SX</b>		4,5 m	Dachmarkisen Serie 6, 9	1	<b>90 632</b>	<b>254,-</b>
<b>Adapter Hymer SX</b>		5 m	Dachmarkisen Serie 6, 9	1	<b>90 633</b>	<b>254,-</b>
<b>Adapter Hymer SX</b>		5,5 m	Dachmarkisen Serie 6, 9	1	<b>90 634</b>	<b>303,-</b>
<b>Adapter Hymer SX</b>		6 m	Dachmarkisen Serie 6, 9	1	<b>90 637</b>	<b>303,-</b>
<b>16 Adapter Hobby Optima Deluxe / Premium LED *</b>		Set	Dachmarkisen Serie 6, 9	4	<b>90 623</b>	<b>155,-</b>
<b>17 Adapter Carthago Chic</b>	- 2014	4 m	Dachmarkisen Serie 6, 9	1	<b>90 624</b>	<b>207,-</b>
<b>Adapter Carthago Chic</b>	- 2014	4,5 m	Dachmarkisen Serie 6, 9	1	<b>90 625</b>	<b>254,-</b>
<b>Adapter Carthago Chic</b>	- 2014	5 m	Dachmarkisen Serie 6, 9	1	<b>90 626</b>	<b>254,-</b>
<b>Adapter Carthago Chic</b>	- 2014	5,5 m	Dachmarkisen Serie 6, 9	1	<b>90 627</b>	<b>303,-</b>
<b>18 Adapter Carthago Chic</b>	2015 -	4 m	Dachmarkisen Serie 6, 9	1	<b>90 781</b>	<b>207,-</b>
<b>Adapter Carthago Chic</b>	2015 -	4,5 m	Dachmarkisen Serie 6, 9	1	<b>90 782</b>	<b>254,-</b>
<b>Adapter Carthago Chic</b>	2015 -	5 m	Dachmarkisen Serie 6, 9	1	<b>90 783</b>	<b>254,-</b>
<b>Adapter Carthago Chic</b>	2015 -	5,5 m	Dachmarkisen Serie 6, 9	1	<b>90 784</b>	<b>303,-</b>
<b>19 Roof Adapter Carthago Malibu</b>		3,5 m	Dachmarkisen Serie 6, 9	1	<b>90 786</b>	<b>180,-</b>
<b>Roof Adapter Carthago Malibu</b>		4 m	Dachmarkisen Serie 6, 9	1	<b>90 787</b>	<b>207,-</b>
<b>Roof Adapter Carthago Malibu</b>		4,5 m	Dachmarkisen Serie 6, 9	1	<b>90 788</b>	<b>254,-</b>
<b>Roof Adapter Carthago Malibu</b>		5 m	Dachmarkisen Serie 6, 9	1	<b>90 789</b>	<b>254,-</b>
<b>20 Roof Adapter LMC Explorer / Cruiser</b>	2018 -	3,5 m	Dachmarkisen Serie 6, 9	1	<b>90 740</b>	<b>180,-</b>
<b>Roof Adapter LMC Explorer / Cruiser</b>	2018 -	4 m	Dachmarkisen Serie 6, 9	1	<b>90 741</b>	<b>207,-</b>
<b>Roof Adapter LMC Explorer / Cruiser</b>	2018 -	4,5 m	Dachmarkisen Serie 6, 9	1	<b>90 742</b>	<b>254,-</b>
<b>Roof Adapter LMC Explorer / Cruiser</b>	2018 -	5 m	Dachmarkisen Serie 6, 9	1	<b>90 743</b>	<b>254,-</b>
<b>Roof Adapter LMC Explorer / Cruiser</b>	2018 -	5,5 m	Dachmarkisen Serie 6, 9	1	<b>90 744</b>	<b>303,-</b>
<b>21 Roof Adapter LMC Liberty TI / TEC</b>		3,5 m	Dachmarkisen Serie 6, 9	1	<b>90 610</b>	<b>180,-</b>
<b>Roof Adapter LMC Liberty TI / TEC</b>		3,75 m	Dachmarkisen Serie 6, 9	1	<b>90 611</b>	<b>207,-</b>
<b>Roof Adapter LMC Liberty TI / TEC</b>		4 m	Dachmarkisen Serie 6, 9	1	<b>90 612</b>	<b>207,-</b>
<b>Roof Adapter LMC Liberty TI / TEC</b>		4,5 m	Dachmarkisen Serie 6, 9	1	<b>90 613</b>	<b>254,-</b>
<b>Roof Adapter LMC Liberty TI / TEC</b>		5 m	Dachmarkisen Serie 6, 9	1	<b>90 615</b>	<b>254,-</b>
<b>22 Roof Adapter Rapido Distinction</b>		4,5 m	Dachmarkisen Serie 6, 9	1	<b>90 719</b>	<b>254,-</b>
<b>23 Adapter Rapido Serie Compact</b>		3,5 m	Dachmarkisen Serie 6, 9	1	<b>90 792</b>	<b>NEU 179,-</b>
<b>Adapter Rapido Serie Compact</b>		4 m	Dachmarkisen Serie 6, 9	1	<b>90 793</b>	<b>NEU 207,-</b>
<b>Adapter Rapido Serie Compact</b>		4,5 m	Dachmarkisen Serie 6, 9	1	<b>90 794</b>	<b>NEU 254,-</b>

\* ermöglicht mit der Markisen-Fixierung LED-Strip (Art.-Nr. 89 809) die Anbringung eines LED-Lichtstreifens (siehe Seite 125)





Fahrzeugspezifische Wandadapter für Reisemobile		Baujahr	Länge	Passend für	Adapterplatten	Art-Nr.	
1	Adapter Bürstner		Set	Wandmarkisen Serie 5, 8	3	90 670	98,-
	Adapter Bürstner		3 m	Wandmarkisen Serie 5, 8	1	90 665	161,-
	Adapter Bürstner		3,5 m	Wandmarkisen Serie 5, 8	1	90 666	180,-
	Adapter Bürstner		4 m	Wandmarkisen Serie 5, 8	1	90 667	207,-
	Adapter Bürstner		4,5 m	Wandmarkisen Serie 5, 8	1	90 668	254,-
	Adapter Bürstner		5 m	Wandmarkisen Serie 5, 8	1	90 669	254,-
	Adapter Bürstner		5,5 m	Wandmarkisen Serie 5, 8	1	90 664	303,-
2	Adapter Bürstner Ixeo T680		4 m	Wandmarkisen Serie 5, 8	1	90 662	232,-
	Adapter Bürstner Ixeo T728 / T734		4,5 m	Wandmarkisen Serie 5, 8	1	90 663	280,-
3	Adapter-Set Dethleffs Globebus		Set für 3,5 m	Wandmarkisen Serie 5, 8	3	90 677	43,-
	Adapter-Set Dethleffs Globebus		Set für 4 m	Wandmarkisen Serie 5	4	90 679	58,-
	Adapter-Set Dethleffs Globebus		Set für 4 – 6 m	Wandmarkisen Serie 8	4	90 678	NEU 58,-
4	Adapter Frankia		3,5 m	Wandmarkisen Serie 5, 8	1	90 771	NEU 179,-
	Adapter Frankia		4 m	Wandmarkisen Serie 5, 8	1	90 772	NEU 207,-
	Adapter Frankia		4,5 m	Wandmarkisen Serie 5, 8	1	90 773	NEU 254,-
	Adapter Frankia		5 m	Wandmarkisen Serie 5, 8	1	90 774	NEU 254,-
	Adapter Frankia		5,5 m	Wandmarkisen Serie 5, 8	1	90 775	NEU 303,-
	Adapter Frankia		6 m	Wandmarkisen Serie 5, 8	1	90 776	303,-
5	Adapter-Set Hobby Optima Ontour		Set	Wandmarkisen Serie 5200	4	90 686	114,-
6	Adapter Hymer B2-Klasse		4 m	Wandmarkisen Serie 5, 8	1	89 887	207,-
	Adapter Hymer B2-Klasse		4,5 m	Wandmarkisen Serie 5, 8	1	89 888	254,-
	Adapter Hymer B2-Klasse		5 m	Wandmarkisen Serie 5, 8	1	89 882	254,-
7	Adapter Hymer Exsis / Hymer Camp	- 2011	3 m	Wandmarkisen Serie 5, 8	1	89 856	161,-
	Adapter Hymer Exsis / Hymer Camp	- 2011	3,5 m	Wandmarkisen Serie 5, 8	1	89 857	180,-
	Adapter Hymer Exsis / Hymer Camp	- 2011	4 m	Wandmarkisen Serie 5, 8	1	89 858	207,-
	Adapter Hymer Exsis / Hymer Camp	- 2011	4,5 m	Wandmarkisen Serie 5, 8	1	89 859	254,-
	Adapter Hymer Exsis / Hymer Camp	- 2011	5 m	Wandmarkisen Serie 5, 8	1	89 853	254,-
	Adapter Hymer Exsis / Hymer Camp	- 2011	5,5 m	Wandmarkisen Serie 5, 8	1	89 854	303,-
	Adapter Hymer Exsis / Hymer Camp	- 2011	6 m	Wandmarkisen Serie 5, 8	1	89 855	303,-
8	Adapter Hymer Exsis / Hymer Camp	2012 –	2,6 m	Wandmarkisen Serie 5, 8	1	90 700	161,-
	Adapter Hymer Exsis / Hymer Camp	2012 –	3 m	Wandmarkisen Serie 5, 8	1	90 701	161,-
	Adapter Hymer Exsis / Hymer Camp	2012 –	3,5 m	Wandmarkisen Serie 5, 8	1	90 702	180,-
	Adapter Hymer Exsis / Hymer Camp	2012 –	4 m	Wandmarkisen Serie 5, 8	1	90 703	207,-
	Adapter Hymer Exsis / Hymer Camp	2012 –	4,5 m	Wandmarkisen Serie 5, 8	1	90 704	254,-
	Adapter Hymer Exsis / Hymer Camp	2012 –	5 m	Wandmarkisen Serie 5, 8	1	90 705	254,-
	Adapter Hymer Exsis / Hymer Camp	2012 –	5,5 m	Wandmarkisen Serie 5, 8	1	90 706	303,-
	Adapter Hymer Exsis / Hymer Camp	2012 –	6 m	Wandmarkisen Serie 5, 8	1	90 707	303,-
9	Adapter Knaus	2017 –	Set	Wandmarkisen Serie 5, 8	4	90 694	78,-
10	Adapter Rapido Serie 7, 8, 9		3 m	Wandmarkisen Serie 5, 8	1	90 683	161,-
	Adapter Rapido Serie 7, 8, 9		3,5 m	Wandmarkisen Serie 5, 8	1	90 684	180,-
	Adapter Rapido Serie 7, 8, 9		4 m	Wandmarkisen Serie 5, 8	1	90 685	207,-
	Adapter Rapido Serie 7, 8, 9		5 m	Wandmarkisen Serie 5, 8	1	90 690	254,-
	Adapter Rapido Serie 7, 8		Set	Wandmarkisen Serie 5, 8	3	89 877	124,-
	Adapter Rapido Serie 9		Set	Wandmarkisen Serie 5, 8	4	90 675	65,-



Dachadapter für Kastenwagen	Baujahr	für Länge	Passend für	Adapterplatten	Art-Nr.	
<b>11 Adapter Fiat Ducato</b>	1994 – 2006/06		Dachmarkisen Serie 6	2	<b>90 635</b>	<b>115,-</b>
<b>12 Adapter Fiat Ducato H2</b>	2006/07 –	3,25 m	Dachmarkisen Serie 6	3	<b>90 628</b>	<b>144,-</b>
<b>Adapter Fiat Ducato H2</b>	2006/07 –	ab 3,75 m	Dachmarkisen Serie 6	4	<b>90 629</b>	<b>155,-</b>
<b>13 Adapter für Mercedes Sprinter / VW Crafter</b>	2006/04 – 2006/04 – 2016		Dachmarkisen Serie 6	3	<b>90 604</b>	<b>115,-</b>
<small>o. Abb.</small> <b>Zusatz-Adapter für Mercedes Sprinter *</b>	2006/04 –	ab 3,75 m	Dachmarkisen Serie 6	1	<b>90 606</b> <b>NEU</b>	<b>67,90</b>
<b>14 Adapter für Mercedes Sprinter **</b>	2006/04 –		Dachmarkisen Serie 6, 9	3	<b>90 607</b>	<b>115,-</b>
<b>15 Adapter VW Crafter</b>	2017 –		Dachmarkisen Serie 6	3	<b>90 617</b>	<b>254,-</b>

\* erforderlich für die Montage von Markisen ab einer Länge von 3,75 m.

\*\* mit vorhandener Dachträgerschiene

Wandadapter für Kastenwagen	Baujahr	Länge	Passend für	Adapterplatten	Art-Nr.	
<b>16 Adapter Brandrup</b>		Set	Wandmarkisen Serie 2, 5	2	<b>89 864</b>	<b>87,-</b>
<b>17 Adapter Fiat Ducato</b>	1994 – 2006/06		Wandmarkisen Serie 5	3	<b>89 863</b>	<b>75,-</b>
<b>18 Adapter H2 Fiat Ducato</b>	2006/07 –	3,15 m	Wandmarkisen Serie 5200	1	<b>90 751</b> <b>NEU</b>	<b>210,-</b>
<b>Adapter H2 Fiat Ducato</b>	2006/07 –	3,75 m	Wandmarkisen Serie 5200	1	<b>90 752</b> <b>NEU</b>	<b>229,-</b>
<b>Adapter H2 Fiat Ducato</b>	2006/07 –	4 m	Wandmarkisen Serie 5200	1	<b>90 753</b> <b>NEU</b>	<b>229,-</b>
<b>19 Adapter H2 Lift Roof Fiat Ducato / Iveco</b>		Set	Wandmarkisen Serie 5	3	<b>89 869</b>	<b>132,-</b>
<b>20 Adapter H3 High Roof Fiat Ducato</b>		Set	Wandmarkisen Serie 5	3	<b>89 851</b>	<b>99,90</b>
<b>21 Adapter Ford Transit High Roof</b>		Set	Wandmarkisen Serie 5, 8	3	<b>90 672</b>	<b>65,-</b>
<b>22 Adapter Renault Master High Roof</b>		Set	Wandmarkisen Serie 5, 8	2	<b>90 673</b>	<b>99,90</b>
<b>23 Adapter Renault Trafic / Opel Vivaro</b>		Set	Wandmarkisen Serie 5	2	<b>89 876</b>	<b>93,-</b>
<b>24 Adapter VW T2 und T3</b>		Set	Wandmarkisen Serie 5	3	<b>89 873</b>	<b>115,-</b>
<b>25 Adapter VW T4</b>		Set	Wandmarkisen Serie 5	2	<b>89 874</b>	<b>87,-</b>
<b>26 Adapter VW Westfalia</b>		Set	Wandmarkisen Serie 5	3	<b>89 872</b>	<b>72,-</b>
<b>27 Van-Adapter</b>		Set	Wandmarkisen Serie 2, 5	3	<b>89 871</b>	<b>72,-</b>





### Thule Panorama

Wie das bewährte Thule Residence besteht das Thule Panorama aus einer Vorderwand und 2 Seitenteilen. Es bietet die gleiche hervorragende Stabilität und ist genauso leicht aufzubauen, auch ein Teilaufbau ist möglich. Die Vorderwand wird einfach in die Frontleiste der Markise eingeschoben und mit den Seitenwänden, die durch ein Klemmprofil am Markisentuch befestigt werden, mittels Reißverschluss verbunden. Durch die großen Panoramafenster ist für mehr Lichteinfall und besseren Blick nach draußen gesorgt. Die Frontfenster können vertikal geöffnet als Tür oder horizontal geöffnet zum Lüften genutzt werden. Alle Teile sind vollständig abnehmbar. Für ausreichende Belüftung ist dank der beiden in den Seitenwänden

integrierten Belüftungstreifen auch bei geschlossenem Zelt gesorgt. Beide Seitenfenster sind zudem mit Moskitonetzen ausgestattet. Das Thule Panorama ist aus Airtex® gefertigt, einseitig mit Acrylat beschichtet und mit einem teflonbasierten Finish imprägniert. Durch die Fungizidbehandlung wird das wasserabweisende Material wirksam vor Pilz- und Schimmelbefall geschützt. Lieferbar in 3 Höhen, Höhe medium wird bei einer Anbauhöhe von 2,3 – 2,44 m (gemessen von der Unterkante der Markisen-Kassette bis zum Boden), Höhe large bei einer Anbauhöhe von 2,45 – 2,59 m und Höhe extra-large bei 2,6 – 2,74 m benötigt. Lieferung erfolgt inklusive 2 Packtaschen und Wagenschürze.

#### Intelligente Belüftung

Diagonalstützen zwischen Mast- und Klemmprofil erhöhen die Stabilität. Profile mit doppelten Gummilippen dichten das Zelt zur Fahrzeugwand perfekt ab.

#### Moskitonetz



Klemmprofile ermöglichen eine einfache und sichere Verbindung zwischen der Seitenwand und dem Markisentuch. Die Seitenwand wird einfach mit einem Keder in die Einführhilfe eingezogen.



Über die QR-Codes können Videos zu den Nutzungsoptionen (links) oder zum Aufbau (rechts) des Thule Panorama geladen werden.

### Vorderwand-Design

Abhängig von der Markisenlänge variiert das Design der Vorderwand ohne dabei Kompromisse bei Helligkeit und Komfort einzugehen.

Es werden breite Frontteile und schmalere Zwischenstücke kombiniert. Die großen Panoramafenster können sowohl vertikal aufgerollt und als

Tür verwendet als auch vollständig entfernt werden. Horizontal geöffnet lassen sie frische Luft herein.



Länge 3 – 4 m



Länge 4,5 m



Länge 5 m



Länge 5,5 m



Länge 6 m


**THULE**  
 SWEDEN

– Thule Panorama Schutzzelte für weitere Markisentypen auf Anfrage! –

Gemessen von der Unterkante der Markisenkassette bis zum Boden.

**Anbauhöhe**

<b>M</b>	2,3 – 2,44 m
<b>L</b>	2,45 – 2,59 m
<b>XL</b>	2,6 – 2,74 m


**Für Thule Omnistor 5003**

Markisenlänge	Anbauhöhe M	Anbauhöhe L	Anbauhöhe XL	
3 m	91 701	91 705	1.999,-	—
3,5 m	91 702	91 706	2.080,-	—
4 m	91 703	91 707	2.160,-	91 745 2.240,-
4,5 m	91 704	91 708	2.240,-	91 746 2.320,-

**Für Thule Omnistor 5200**

Markisenlänge	Anbauhöhe M	Anbauhöhe L	Anbauhöhe XL	
3 m	91 785	91 789	1.999,-	—
3,5 m	91 786	91 790	2.080,-	—
4 m	91 787	91 791	2.160,-	91 795 2.240,-
4,5 m	91 788	91 792	2.240,-	91 796 2.320,-
5 m	91 784	91 793	2.320,-	91 794 2.399,-

**Für Thule Omnistor 6200 / 6300**

Markisenlänge	Anbauhöhe M	Anbauhöhe L	Anbauhöhe XL	
3 m	91 709	91 713	1.999,-	—
3,25 m	91 759	91 761	2.080,-	—
3,5 m	91 710	91 714	2.080,-	—
3,75 m	91 760	91 762	2.160,-	—
4 m	91 711	91 715	2.160,-	91 747 2.240,-
4,25 m	91 764	91 765	2.240,-	91 766 2.320,-
4,5 m	91 712	91 716	2.240,-	91 748 2.320,-
5 m	91 763	91 767	2.320,-	91 769 2.399,-

**Für Thule Omnistor 8000**

Markisenlänge	Anbauhöhe M	Anbauhöhe L	Anbauhöhe XL	
4 m	91 725	91 730	2.320,-	91 749 2.399,-
4,5 m	91 726	91 731	2.399,-	91 750 2.480,-
5 m	91 727	91 732	2.480,-	91 751 2.560,-
5,5 m	91 728	91 733	2.560,-	91 752 2.640,-
6 m	91 729	91 734	2.640,-	91 753 2.720,-

**Für Thule Omnistor 9200**

Markisenlänge	Anbauhöhe M	Anbauhöhe L	Anbauhöhe XL	
4 m	91 735	91 740	2.480,-	91 754 2.560,-
4,5 m	91 736	91 741	2.560,-	91 755 2.640,-
5 m	91 737	91 742	2.640,-	91 756 2.720,-
5,5 m	91 738	91 743	2.720,-	91 757 2.799,-
6 m	91 739	91 744	2.799,-	91 758 2.880,-

**Moskitogitter für Thule Panorama**

Können anstelle der entnehmbaren Fenster in den Seiten- oder Frontteilen (ab Länge 4 m) eingesetzt werden und halten so Schmutz und Insekten ab.

	Art-Nr.	
<b>Seite</b>	91 773	254,-
<b>Front</b>	91 776	234,-


**Thule Veduta**

Zur Montage an einer Thule Omnistor 6200 / 6300 Markise geeignete neue Ausführung, die neben den bewährten Merkmalen der Panorama-Schutzzelte eine schräge, unten um 50 cm nach außen versetzte Vorderwand bietet und dadurch eine größere innere Wohnfläche und ein zusätzliches Raumgefühl schafft. Montagehöhe 2,45 – 2,59 m.

Markisenlänge	Art-Nr.	
4 m	91 806	2.220,-
4,25 m	91 807	2.299,-
4,5 m	91 808	2.299,-
5 m	91 809	2.380,-







Frontteil

ab 435,-



Seitenteile

ab 1.050,-

### Thule Residence G3

Das bewährte Schutzzelt Safari Residence setzt sich aus 2 einzelnen Seitenteilen und einer Vorderwand in neutraler Farbe (RAL 9002) zusammen. Die in den Seitenteilen eingearbeiteten Fensterfolien sind mit Moskitonetzen versehen und können vollständig geöffnet werden. Das Vorderteil hat sowohl rechts als auch links eine eingearbeitete Eingangstür (ab Länge 3,5 m) und kann sowohl teilweise als auch vollständig aufgerollt werden. Durch die integrierte Befestigungsschiene kann die Front bequem z. B. mit einem Sun-Blocker kombiniert werden. Mittels eines Klemmprofils werden die Seitenteile fest mit dem Markisentuch verbunden. Front und Seiten werden durch ein Doppelkeder-Profil miteinander verbunden, so dass eine starke, windfeste Verbindung entsteht. Ein in der Höhe verstellbares mit einer dop-

pelten Gummilippe versehenes Mastprofil, in das der Keder der Seitenwand eingeschoben wird, wird gegen die Fahrzeugwand gedrückt und dichtet diesen Bereich dadurch perfekt ab. Für zusätzliche Stabilität sorgt eine diagonale Stütze zwischen dem Klemm- und dem Mastprofil. Das Thule Residence G3 ist in 6 verschiedenen Höhen (siehe Tabelle) für Fahrzeuge mit geraden Seitenteilen lieferbar. Für den Fall einer dicht über der Fahrzeugtür montierten Markise der Typen 5003, 5200 und 8000 sind spezielle Seitenteile in den Höhen M und L zur Kombination mit einer höheren Vorderfront mit geringerem Dachgefälle als Sonderbestellung erhältlich. Lieferung der Seitenteile erfolgt inklusive 2 Packtaschen und Lieferung des Frontteils inklusive Wagenschürze.

Seitenteile Für Typ	Auszug	Anbauhöhe S	Anbauhöhe M	Anbauhöhe L	Anbauhöhe XL	Anbauhöhe XXL	Anbauhöhe 3XL	
Thule Omnistor 5200	2,5 m	92 001	92 002	92 003	1.050,-	92 004 1.099,-	92 005 1.150,-	92 006 1.250,-
Thule Omnistor 8000	2,75 m	92 013	92 014	92 015	1.170,-	92 016 1.220,-	92 017 1.270,-	92 018 1.370,-
Thule Omnistor 6200	2,5 m	92 019	92 020	92 021	1.050,-	92 022 1.099,-	92 023 1.150,-	92 024 1.250,-
Thule Omnistor 6300	2,5 m	92 019	92 020	92 021	1.050,-	92 022 1.099,-	92 023 1.150,-	92 024 1.250,-
Thule Omnistor 6900	2,75 m	—	92 026	92 027	1.170,-	92 028 1.220,-	92 029 1.270,-	92 030 1.370,-
Thule Omnistor 9200	3 m	—	92 032	92 033	1.250,-	92 034 1.299,-	92 035 1.350,-	92 036 1.450,-



Die Seitenteile sind mit abgedeckter Dauerbelüftung ausgestattet.



Die Fenster sind mit Moskitonetzen versehen und können vollständig aufgerollt werden.



An der integrierten Befestigungsschiene können Sun-Blocker für zusätzlichen Schatten angebracht werden.

Frontteil für Markisenlänge	Anbauhöhe S / M / L / XL	Anbauhöhe XXL / 3XL
3 m	92 070 435,-	92 071 545,-
3,15 m	92 068 <b>NEU</b> 475,-	—
3,25 m	92 072 475,-	92 073 585,-
3,5 m	92 074 475,-	92 075 585,-
3,75 m	92 076 515,-	92 077 625,-
4 m	92 078 515,-	92 079 625,-
4,25 m	92 080 555,-	92 081 665,-
4,5 m	92 082 555,-	92 083 665,-
5 m	92 084 655,-	92 085 765,-
5,5 m	92 086 695,-	92 087 805,-
6 m	92 088 735,-	92 089 845,-

### Vorderwand-Design

Abhängig von der Markisenlänge variiert das Design der Vorderwand ohne dabei Kompromisse bei Helligkeit und Komfort einzugehen. Es wer-

den breite und schmalere Frontteile kombiniert. Alle Frontteile, auch die großen Panoramafenster, können vollständig aufgerollt werden. Die schmalen Frontteile dienen als Eingangstür.



Länge 3 – 3,25 m



Länge 3,5 – 4,5 m



Länge 5 – 6 m

Gemessen von der Unterkante der Markisen-Kassette bis zum Boden.

Anbauhöhe	
S	2,15 – 2,29 m
M	2,3 – 2,44 m
L	2,45 – 2,59 m
XL	2,6 – 2,74 m
XXL	2,75 – 2,89 m
3XL	2,9 – 3,1 m



# THULE<sup>®</sup> SWEDEN

## Thule QuickFit

Leichtes Schutzzelt, das durch seine patentierte Konstruktion besonders einfach und schnell direkt unterhalb der Markise aufzubauen ist. Das komplette Zelt ist in einem Stück gefertigt und benötigt kein zusätzliches Gestänge. Bei der Dachmontage wird entweder eine vorhandene Zeltschiene oder ein optional erhältliches Montage-Set verwendet, für die Wandmontage wird ein ebenfalls optional erhältliches Montage-Set benötigt. Die Befestigung des vorderen Teils erfolgt in der Kederschiene der Markise. Das in elegant zeitlosem Design gehaltene Thule QuickFit harmonisiert mit allen Markisenfarben und ist mit integrierten Vorhängen an allen Fenstern ausgestattet. Der mittels schnell einzusetzender Fiberglasstangen gespannte Rundbogen-Baldachin bietet zusätzlich Schatten über den großen Panoramafenstern der Front, die vollständig geöffnet werden können. Die seitlichen Fenster sind mit Fliegengaze ausgestattet. Der Zugang ist sowohl über die linke als auch die rechte Seite der Front möglich. Die durch das doppelte Dach zwischen Markise und Zelt entstehende Luftschicht sorgt für eine gute Isolierung um das Zelt kühl zu halten. Hergestellt aus robustem Ripstop Polyester, einem leichten, wasserdichten Gewebe aus reißfestem Material, das in der Luftfahrttechnik Verwendung findet. Lieferung erfolgt komplett mit Bodenschürze, Spannmaterial und Tragetasche.

### Montageset Thule Omnistor 1200

Beinhaltet 5 Doppelkederprofile zur Anbringung des Thule QuickFit an einer Markise Typ 1200 bis 4,5 m.

91 875 35,-

35,-

37,-

### Thule QuickFit Side Tensioning Kit

2er Set, Fiberglasstangen zum zusätzlichen Verspannen der Seitenwände. 91 866 37,-

22,-

### Zusatz-Befestigungs-Set

8 Gurte zur Verlängerung der Frontbefestigung bei Markisen mit Auszug 2,75 – 3 m. 91 865 22,-

91 865 22,-

ab 699,-



Größe	für Markisenlänge ab	Anbauhöhe	Gewicht	Art-Nr.	
2,6 x 2,25 m	3 m	M 2,25 – 2,44 m	15,7 kg	91 850	699,-
2,6 x 2,25 m	3 m	L 2,45 – 2,64 m	16,1 kg	91 851	719,-
3,1 x 2,25 m	3,5 m	M 2,25 – 2,44 m	16,7 kg	91 852	729,-
3,1 x 2,25 m	3,5 m	L 2,45 – 2,64 m	17,1 kg	91 853	749,-
3,1 x 2,25 m	3,5 m	XL 2,65 – 2,84 m	17,4 kg	91 857	769,-
3,6 x 2,25 m	4 m	M 2,25 – 2,44 m	17,7 kg	91 854	759,-
3,6 x 2,25 m	4 m	L 2,45 – 2,64 m	18,1 kg	91 855	779,-
3,6 x 2,25 m	4 m	XL 2,65 – 2,84 m	18,4 kg	91 858	799,-

### Standard-Montageset

Für alle Markisen ohne integrierte Kederschiene. Besteht aus 1 Profil, Länge 4 m.

Farbe	Art-Nr.	
weiß	91 871	35,-
anthrazit	91 872	35,-



35,-

### Montageset 6200 / 6300 / 9200

Besteht aus 3 Profilen, Länge jeweils 1,3 m. 91 868 35,-

91 868 35,-

### Adapter-Kit

8-er Set, zur Montage des Thule QuickFit an Markisen mit nach vorne oder unten gerichteter Kederleiste (z. B. ältere Omnistor-Modelle und Fiamma). 91 867 22,-

22,-



22,-

35,-

ab 134,-



### Moskitogitter

Können anstelle der herausnehmbaren Fenster in den Seitenteilen oder Fronten eingesetzt werden und halten so Schmutz und Insekten ab.

	Art-Nr.	
Seite	91 883	134,-
Front (2,6 m)	91 886	159,-
Front (3,1 m)	91 887	169,-
Front (3,6 m)	91 888	179,-

– Montageschienen zur Anbringung des Thule QuickFit an der Thule Omnistor 5200 siehe Seite 125! –





### Thule Blocker

Die Smart Blocker schaffen nicht nur zusätzliche Privatsphäre unter der Markise, sie schützen auch je nach Ausführung vor Sonne, Regen, Wind und Blicken. Sie sind leicht anzubringen und frei miteinander kombinierbar so dass ein optimaler, individuell angepasster Schutzbereich entsteht. Die Sun Blocker bestehen aus einem lichtdurchlässigen Gittergewebe und sind als Seiten- und Vorderwand erhältlich. Ebenfalls als Seiten- und Vorderwand erhältlich sind die Rain und View Blocker, die aus winddichtem PVC gefertigt sind. Die Rain Blocker verfügen über ein großes Fenster. Alle Seitenteile sind universell passend für links und rechts. Sie werden mit Hilfe von Spannstangen mit integrierter Kederleiste montiert, die Vorderteile werden in die Markisenfront eingezogen. Mittels einfacher Schlaufen werden beide an den Stützfüßen befestigt.

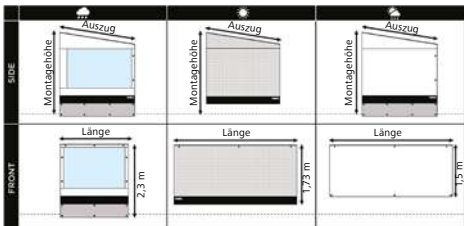
Gemessen von der Unterkante der Markisen-Kassette bis zum Boden.

Anbauhöhe	
<b>Höhe S</b>	2,05 – 2,24 m
<b>Höhe M</b>	2,25 – 2,44 m
<b>Höhe L</b>	2,45 – 2,64 m
<b>Höhe XL</b>	2,65 – 2,84 m
<b>Höhe XXL</b>	2,85 – 3,04 m



### Verwendung

Die Thule Blocker können auf vielfältige Weise bis zum kompletten leichten Markisenzelt kombiniert werden. Die einzelnen Arten können sogar miteinander verwendet werden und so einen perfekt auf die individuellen Bedürfnisse angepassten Privatbereich schaffen. Alle Einzelteile sind auch in Kombination mit dem Markisenzelt Thule QuickFit verwendbar.



### Thule Sun Blocker G2

Thule Sun Blocker können senkrecht nach unten abgespannt aber auch für einen offeneren Bereich schräg ausgestellt werden. Der Bereich der Spanngummis bleibt offen.

### Thule Rain Blocker G2

Thule Rain Blocker sind winddicht und verfügen über großflächige Fenster. Sie werden senkrecht montiert und decken den entsprechenden Bereich bis zum Boden hin ab.

### Thule View Blocker

View Blocker sind wind- und blickdicht. Senkrecht montiert decken die Seitenteile die Markisenseite bis zum Boden hin ab. Die Fronten können senkrecht nach unten abgespannt oder schräg ausgestellt werden. Der Bereich der Spanngummis bleibt offen.

### Kombinationsbeispiele





ab 94,-

Thule Sun Blocker G2



ab 109,-

Thule Rain Blocker G2



ab 104,-

Thule View Blocker

### Thule Sun Blocker G2 Front

Hergestellt aus licht- und luftdurchlässigem Gittergewebe. Wird in die Frontblende eingezogen und am Boden abgespannt. Kann direkt mit einem Sun Blocker Seitenteil verbunden werden um unter der Markise einen privateren aber dennoch luftigen Bereich zu schaffen; Höhe 1,7 m.

Länge	Art-Nr.	
1 m	90 021	94,-
2,4 m	90 022	114,-
2,8 m	90 023	124,-
3,3 m	90 024	134,-
3,8 m	90 025	144,-
4,3 m	90 026	154,-
4,8 m	90 027	174,-

### Thule Rain Blocker G2 Front

Mit großflächigem Fenster, gefertigt aus wasserdichtem, geschlossenem PVC. Wird in die Frontblende eingezogen und zum Boden abgespannt. Verschiedene Längen können zu einer kompakten Front und auch direkt mit einem Rain Blocker Seitenteil verbunden werden um unter der Markise einen privateren, windgeschützten Bereich zu schaffen.

Länge	Höhe 2,1 m S	Höhe 2,3m M/L/XL/XXL	
1 m	—	90 053	109,-
1,25 m	90 060	—	119,-
1,5 m	90 061	90 054	124,-
1,75 m	90 062	90 055	139,-
2 m	90 063	90 056	154,-

### Rain-Blocker G2 Front für Thule 3200

Spezielle Ausführung zur Montage an einer Thule 3200.

Länge	Höhe	Art-Nr.	
2,5 m	1,85 m	90 092	219,-
2,7 m	1,85 m	90 093	224,-

### Thule Rain Blocker Side für VW T4

Spezielle Ausführung für eine an einem VW T4 montierte Thule Omnistor 2000.

90 099 179,-

### Thule View Blocker Front

Gefertigt aus wasserdichtem, geschlossenem PVC. Wird in die Frontblende eingezogen und nach vorne abgespannt; Höhe 1,4 m.

Länge	Art-Nr.	
2,4 m	89 995	104,-
2,8 m	90 006	109,-
3,3 m	89 996	114,-
3,8 m	89 997	119,-
4,3 m	89 998	139,-
4,8 m	89 999	159,-

### Thule Sun Blocker G2 Side

Für beide Seiten universell passende leichte Seitenwand aus lichtdurchlässigem Gittergewebe. Geeignet für alle Markisen der Serie 5, 6, 8 und 9. Lieferung erfolgt komplett mit Spannstanze und Abspanngummis.

Höhe	Anbauhöhe	Auszug 2 m	Auszug 2,5 m	Auszug 2,75 m	Auszug 3 m
S	1,9 – 2,24 m	90 008	—	—	—
M	2,25 – 2,44 m	—	90 010	90 012	90 014
L	2,45 – 2,64 m	—	90 011	90 013	90 015
		184,-	184,-	204,-	234,-

### Thule Sun Blocker G2 Side 1200

Höhe medium (2,25 – 2,49 m), spezielle Ausführung für alle Markisen der Serie 1200 mit Auszug 2,5 m.

90 018 184,-

### Thule Rain Blocker G2 Side

Für die linke und rechte Seite universell passende leichte Seitenwand mit großflächigem Fenster, gefertigt aus wasserdichtem PVC in der Farbe RAL 9002. Die Montage erfolgt mittels Spannstanze und Verspannung am Boden. Der Rain Blocker ist lieferbar für alle Markisen der Serien 5, 6, 8 und 9. Lieferung erfolgt komplett mit Spannstanze und Abspanngummis.

Höhe	Anbauhöhe	Auszug 2 m	Auszug 2,5 m	Auszug 2,75 m	Auszug 3 m
XS	1,8 – 1,99 m	90 038	—	—	—
S	2,05 – 2,24 m	90 039	90 040	—	—
M	2,25 – 2,44 m	—	90 041	90 044	90 047
L	2,45 – 2,64 m	—	90 042	90 045	90 048
XL	2,65 – 2,84 m	—	90 043	90 046	90 049
XXL	2,85 – 3,04 m	—	—	90 036	90 037
		199,-	199,-	219,-	249,-

Thule Rain Blocker G2 Side	Auszug	Anbauhöhe	Art-Nr.	
Thule Omnistor 1200	2,5 m	2,35 – 2,54 m	90 050	199,-
Thule Omnistor 6300	2,5 m	2,35 – 2,54 m	90 058	199,-
Thule 3200	2,5 m	1,8 – 1,99 m	90 090	NEU 199,-

Thule Rain Blocker Side	Auszug	Anbauhöhe	Art-Nr.	
Caravan Style	2 m	2,15 – 2,49 m	90 097	179,-
Caravan Style	2,2 m	2,15 – 2,49 m	90 098	179,-

### Thule View Blocker G2 Side

Für beide Seiten passende leichte Seitenwand aus wasserdichtem PVC in der Farbe RAL 9002. Die Montage erfolgt mittels Spannstanze und Verspannung am Boden. Der View Blocker ist lieferbar für Markisen der Serien 5 und 6 sowie TO 1200 mit einem Auszug von 2,5 m.

	Höhe	Anbauhöhe	Art-Nr.	
Thule Omnistor Serie 5, 6	S	2,05 – 2,24 m	90 029	NEU 199,-
Thule Omnistor Serie 5, 6	S	2,05 – 2,24 m	90 030	NEU 199,-
Thule Omnistor Serie 5, 6	M	2,25 – 2,44 m	90 031	199,-
Thule Omnistor Serie 5, 6	L	2,45 – 2,64 m	90 032	199,-
Thule Omnistor 1200		2,35 – 2,54 m	90 034	NEU 199,-





Markisen



189,-

54,-



100 % Polyester

34,-



### Thule Windscreen

Der sich selbst aufrollende Windschutz aus pflegeleichtem PVC-Gewebe ist 1,38 m hoch und bis 3 m ausziehbar. Die fahrzeugseitige Befestigung erfolgt an dem Stützfußhalter der Markise, durch die angenähten Klettbänder kann er an einem Markisen-Stützfuß befestigt, aber auch mittels beiliegenden Abspannleinen und Heringen frei abgespannt werden. Ein Adapter zur fahrzeugseitigen Befestigung in der Kederschiene ist im Lieferumfang enthalten. Lieferung inklusive Tragetasche und Montagematerial. Abmessungen aufgerollt B 10 x H 155 x T 12 cm, Gewicht 4,5 kg.

90 103 189,-

### Thule Bag

Für die sichere Unterbringung eines kompletten Thule Markisenzeltes oder Smart Blockers mit Spannstanze und Befestigungsmaterial. Der Reißverschluss kann an drei Seiten geöffnet werden. Zudem unterstützen die Trageriemen die Taschenunterseiten und erhöhen so die Stabilität. Abmessungen Tent Bags B 120 x H 20 / 30 x T 20 cm, Abmessungen Blocker Bag B 130 x H 20 x T 20 cm.

	Anzahl	Art-Nr.	
<b>Tent Bag</b>	2 Stück	92 995	54,-
<b>Blocker Bag</b>	1 Stück	92 998	34,-

## Windschutz

Länge	Art-Nr.	Preis / m	
3 m	92 960	21,33	64,-
3,25 m	92 961	20,-	65,-
3,5 m	92 962	18,57	65,-
3,75 m	92 963	17,87	67,-
4 m	92 964	16,75	67,-
4,25 m	92 969	16,24	69,-
4,5 m	92 965	15,33	69,-
5 m	92 966	15,-	75,-
5,5 m	92 967	13,64	75,-
6 m	92 968	13,-	78,-

ab 154,-



### Thule Gardinen

Passend für alle Markisenzelte Thule Residence G2/G3, Thule Panorama und Thule Veduta. Lieferbar in 3 Größen, Farbe grau.

65 % Polyester, 35 % Viskose

Set	Art-Nr.	
<b>1 Residence 3 – 4 m</b>		
<b>    Panorama 3 – 4,5 m</b>	92 991	154,-
<b>2 Residence 4,25 – 5 m</b>	92 992	174,-
<b>3 Residence 5,5 – 6 m</b>		
<b>    Panorama 5 – 6 m</b>		
<b>    Veduta 4 – 5 m</b>	92 993	199,-

ab 64,-


### Bodenschürze für Thule Residence

Zum Abdichten des Bereichs zwischen dem Fahrzeug und dem Boden. Schützt so z. B. im Thule Residence G3 vor Zugluft und Kälte; Höhe 75 cm.

### Abdichtungsband

2er Set, Länge je 2 m. Dichtet den Raum zwischen den Markisen der Serien 6 und 9200 und dem Fahrzeug ab. Besteht aus schwarzem EPDM-Schaum mit geschlossener Zellstruktur.

89 710 41,-



41,-



ab 34,60

## Regenabdichtungen

### Regenrinne Omni-Gutter

Multifunktionale selbstklebende Regenrinne zur Montage unter den Markisen.

Länge	Art-Nr.	Preis / m	
2,6 m	89 701	13,31	34,60
3 m	89 702	13,30	39,90
3,5 m	89 703	13,29	46,50
4 m	89 704	13,25	53,-
4,5 m	89 705	13,31	59,90
5 m	89 706	13,30	66,50
5,5 m	89 707	13,31	73,20
6 m	89 708	13,32	79,90

### Gummi-Abdichtungsband

Für alle Markisen der Serien 5 (außer 5102) und 8, zur Montage zwischen Fahrzeugwand und

Markise. Lieferbar in den Ausführungen small (Breite 5 cm) und large (Breite 8 cm).

Ausführung small			
Länge	Art-Nr.	Preis / m	
2,6 m	89 711	11,50	29,90
3 m	89 712	11,50	34,50
3,5 m	89 713	11,50	40,25
4 m	89 714	11,50	46,-
4,5 m	89 715	11,50	51,75
5 m	89 716	11,50	57,50
5,5 m	89 717	11,50	63,25
6 m	89 718	11,50	69,-

Ausführung large			
Länge	Art-Nr.	Preis / m	
2,6 m	89 691	11,50	29,90
3 m	89 692	11,50	34,50
3,5 m	89 693	11,50	40,25
4 m	89 694	11,50	46,-
4,5 m	89 695	11,50	51,75
5 m	89 696	11,50	57,50
5,5 m	89 697	11,50	63,25
6 m	89 698	11,50	69,-

ab 29,90





### multiAnker 2.0

Der multiAnker 2.0 besteht aus 2 Saugnäpfen (Zugkraft je 70 kg), mit denen die Markisenstützfüße am Wohnmobil, Kastenwagen oder Wohnwagen fixiert werden können. Bei ungünstigen Böden, wie z. B. bei asphaltierten Stellplätzen, kommt er zum Einsatz! Die Montage erfolgt ohne Veränderungen am Fahrzeug und ist durch den stabilen Hebelmechanismus sicher und einfach zu bewältigen. multiAnker 2.0 ist kompatibel zu den Markisen von Thule Omnistor, Fiamma und Dometic. **90 070 99,-**



made in germany



### Zubehör für multiAnker 2.0

Sinnvolles Zubehör, das anstelle von den Stützfüßen in die Halterungen gesteckt wird, erweitert die Einsatzmöglichkeiten des multiAnker 2.0.

#### 1 | Wäschetrockner

Breite 80 cm. **90 073 49,95**

#### 2 | Kleiderhaken

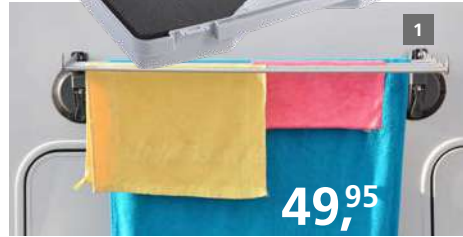
**90 075 19,95**

#### 3 | Brausehalter

**90 076 19,95**

#### Zubehör-Adapter, 2 Stück


Dank des mittigen M6 Gewindes ist es möglich selbst gefertigte Anbauteile einfach und schnell zu befestigen. **90 078 15,-**



19,95

### Thule Sturmverspannung

Verhindert ein Aufwehen der Markise und dient der zusätzlichen Fixierung des Thule Residence oder Thule Panorama.



#### Thule Hold Down Kit

Der Abspanngurt wird über die Gelenkarme gelegt und seitlich verspannt; passt für alle Markisen. **89 898 24,-**



#### Thule Hold Down Side Strap Kit

Die Abspanngurte werden an den oberen Scharnierpunkten der Stützfüße eingehängt und seitlich nach vorne abgespannt; passt für alle Markisen der Serien 1200, 5, 6, 8 und 9. **90 009 27,-**







**1 | Markisenreiniger Thule PVC Cleaner**

Spezieller Reiniger für Markisen-Tücher; Inhalt 0,5 Liter.

89 899 Preis / l 9,-  
18,-

**4 | Stützfußhalter**

2-er Set, zum Befestigen der Markisen-Stützfüße an der Fahrzeugwand. Passend für alle Markisen.



18,95

Farbe	Art-Nr.	
weiß	89 790	18,95
schwarz	89 807	18,95



**2 | Reparatur-Set**

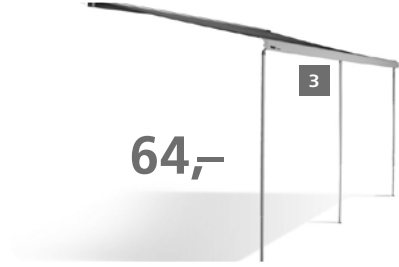
Zur Reparatur kleinerer Beschädigungen des Markisentuches, enthält 3 transparente Klebestreifen, Abmessungen jeweils 7,5 x 15 cm.

89 786 17,-



**5 | Kurbel**

Handkurbel zum Ein- und Ausfahren der Kurbelmarkisen.



**3 | Stützfuß Universal**

Wird in der Mitte der Markise für zusätzliche Stabilität befestigt. Geeignet für Thule Omnistor Markisen der Serie 1200 ab Markisenlänge 3,5 m sowie Serien 5, 6, 8 und 9 ab Markisenlänge 3,75 m.

89 787 64,-



**6 | Befestigungsschiene Standard**

Für alle Wandmarkisen.

Länge	Art-Nr.	Preis / m	
3 m	89 796	4,-	12,-
6 m	89 890	3,67	22,-

Zubehör für Ihre Markise



8,70

**7 | Kurbelhalterung**

2-er Set, zur platzsparenden Unterbringung der Kurbel im Fahrzeug oder an der Fahrzeugwand.

89 791 8,70



**8 | Spannarm-Set**

Sorgt für optimale Tuchspannung, zur Nachrüstung für Markisen Thule Omnistor 5200 und Thule Omnistor 6300 mit einer Länge von 3 – 3,5 m.

Markisentyp	Art-Nr.	
Thule Omnistor 5200	89 739	33,-
Thule Omnistor 6300	89 736	33,-



**9 | Spannstange für Wandmarkisen**

Ausführung aus Aluminium, wird einfach zwischen Gehäuse und Front geklemmt, passend für alle Markisen der Serien 5 und 8.

Auszug	Art-Nr.	
2 m	89 741	42,-
2,5 m	89 742	44,-
2,75 m	89 743	51,-

**9 | Spannstange für Dachmarkisen**

Ausführung aus Aluminium, wird einfach zwischen Gehäuse und Front geklemmt, passend für alle Markisen der Serien 6 und 9.

Auszug	Art-Nr.	
2 m	89 745	42,-
2,5 m	89 746	44,-
3 m	89 747	53,-




**10 | Spannstange Thule Omnistor 1200**

Auszug 2,5 m.  
89 754 44,-

**11 | Tuchklammer**

Diese Klemmen sorgen für eine sicherere Befestigung des Markisentuchs an der Markisen- oder der Blocker-Spannstange, um das unangenehme Geräusch eines durch Wind flatternden Markisentuchs zu vermeiden. Die Klemmen passen universell auf alle Thule Spannstangen aus Aluminium, einfach einrasten lassen, das Tuch dazwischen legen und mit dem Griff festziehen. Inhalt 2 Stück.

89 759 29,90



29,90




ab 1.024,-

### Thule Omnistor 6300 Ducato Set

Speziell für den Fiat Ducato ab Baujahr 2006/07 mit H2 Dach wurde ein Paket erstellt, das sich aus der Dachmarkise 6300 in der Tuchfarbe Mystic-Grau, einem speziellen Adapterset und einem Abdichtband aus EPDM-Schaum (2 x 2 m) zusammensetzt. Die Markisen stehen in den Längen 3,25, 3,75 und 4 m zur Verfügung, der Auszug beträgt 2,5 m.

- kompakte Gelenkarm-Markise zur Dachmontage
- Gehäuse wahlweise in weiß, eloxiert oder anthrazit
- Endkappen in Gehäusefarbe oder wahlweise bei eloxiertem Gehäuse in anthrazit
- Auszug 2,5 m
- individuell einstellbare Auszugsneigung
- optimale Stabilität und Tuchspannung durch integrierte Spannarme (ab Markisenlänge 3,75 m)
- reduzierte Faltenbildung dank patentierter Tuchrollenunterstützung
- robuste Gelenkarme mit doppelten Stahlseilen
- Stützfüße mit „Quick-Lock-System“
- mit Aufnahme für optionalen 3. Stützfuß (ab Markisenlänge 3,75 m)
- Frontprofil mit Entwässerungssystem für Regen
- Motor kann problemlos nachgerüstet werden (Siehe Seite 120)



Abdichtband aus schwarzem EPDM-Schaum



#### Gehäusefarbe weiß

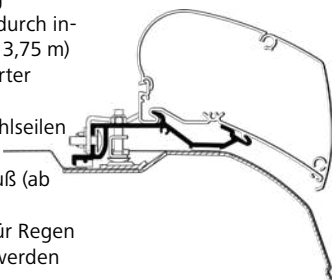
Endkappen	Markisenlänge	Auszug	Gewicht	Art-Nr.	
weiß	3,25 m	2,5 m	24 kg	90 837	1.024,-
weiß	3,75 m	2,5 m	27 kg	90 838	1.064,-
weiß	4 m	2,5 m	29 kg	90 839	1.094,-

#### Gehäusefarbe eloxiert

Endkappen	Markisenlänge	Auszug	Gewicht	Art-Nr.	
grau	3,25 m	2,5 m	24 kg	90 804	1.049,-
grau	3,75 m	2,5 m	27 kg	90 805	1.089,-
grau	4 m	2,5 m	29 kg	90 806	1.119,-
anthrazit	3,25 m	2,5 m	24 kg	90 817	1.049,-
anthrazit	3,75 m	2,5 m	27 kg	90 818	1.089,-
anthrazit	4 m	2,5 m	29 kg	90 819	1.119,-

#### Gehäusefarbe anthrazit

Endkappen	Markisenlänge	Auszug	Gewicht	Art-Nr.	
anthrazit	3,25 m	2,5 m	24 kg	90 821	1.049,-
anthrazit	3,75 m	2,5 m	27 kg	90 822	1.089,-
anthrazit	4 m	2,5 m	29 kg	90 823	1.119,-



**THULE**<sup>®</sup> SWEDEN Omnistor



ab 709,-

### Thule Omnistor 4900 Markisen-Set

Speziell konfektionierte Sets, die eine Markise und einen fahrzeugspezifischen Adapter beinhalten. Die Markisen haben die Tuchfarbe Mystic-Grau, einen Auszug von 2 m und sind in einem anthrazitfarbenem Gehäuse untergebracht. Die Sets sind für die Montage am Ford Custom bzw. den PSA Minivans Citroën Spacetourer, Peugeot Traveller und Toyota Proace sowie am VW T5/T6 mit Hubdach geeignet.

Fahrzeugmodell	Markisenlänge	Gewicht	Art-Nr.	
<b>Ford Transit/ Tourneo Custom</b>	2,6 m	19,7 kg	90 810	709,-
<b>PSA Minivan</b>	2,6 m	21,8 kg	90 812	739,-
<b>VW T5/T6</b>	2,6 m	19 kg	90 808	709,-
<b>VW T5/T6</b>	3 m	21,1 kg	90 809	769,-



**THULE** SWEDEN Omnistor

für VW T5/T6

**Thule Omnistor 5102**

Speziell für den Volkswagen T5/T6 Multivan und Transporter entwickelte Markise mit einem Auszug von 2 m, Tuchfarbe Mystic-Grau. Das Gehäuse (Kassettengröße 13 x 10,7 cm) hat eine Länge von 2,6 m und ist in 2 Farben erhältlich. Montiert wird sie mittels speziellen, im Lieferumfang enthaltenen Adaptern in die am Fahrzeug vorhandene C-Schiene.

Gehäusefarbe	Markisenlänge	Auszug	Gewicht	Art-Nr.	
hellgrau	2,6 m	2 m	19,8 kg	90 640	789,-
anthrazit	2,6 m	2 m	19,8 kg	90 641	789,-

**Thule Residence G3 T5/T6**

Markisenzelt der dritten Generation, das speziell für die Nutzung in Verbindung mit der Thule Omnistor 5102 und der T5 California Original-Markise konzipiert wurde. Es besteht aus Seitenteilen und einem Vorderteil in der Farbe RAL 9002. Die in den Seitenteilen eingearbeiteten Fensterfolien sind mit Moskitonetzen versehen und können vollständig geöffnet werden. Das Vorderteil hat eine Eingangstüre auf der rechten Seite. **90 644 1.365,-**

**Thule 3200**

Speziell für die Montage an Minivans und SUV / CUV konzipierte leichte manuelle Kastenmarkise.

- manuelle Markise zum Aufrollen
- Länge bis zu 3 m
- Auszug 2,5 m, auch bei kurzen Längen
- Gehäuse wahlweise in anthrazit oder eloxiert mit anthrazitfarbenem Boden und Endkappen
- exklusives Tuchspann-System mit Ratschen-Technik für eine perfekte Tuchspannung
- integrierte Spannarme und robuste Eckverbindungen sorgen für hohe Stabilität
- PVC-Tuch in Uni Grau
- Stützfüße mit „Quick-Lock-System“
- Montage per optionalem Adapterset direkt am Fahrzeug oder am Dachträger



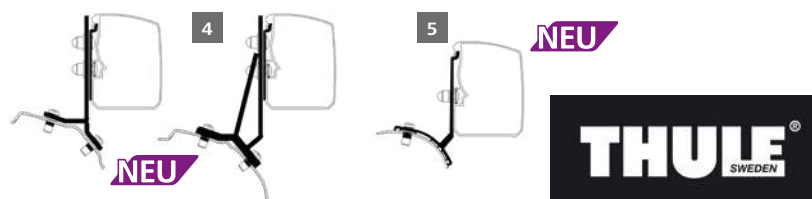
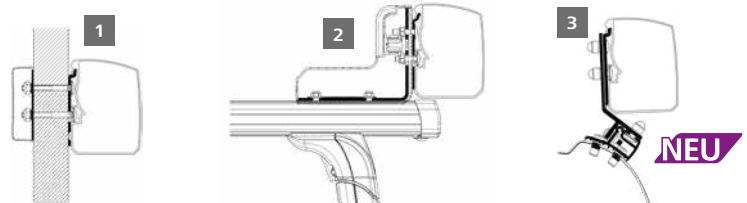
Gehäusefarbe	Markisenlänge	Auszug	Gewicht	Art-Nr.	
eloxiert	2,5 m	2,5 m	14,7 kg	89 963	479,-
eloxiert	2,7 m	2,5 m	15,6 kg	89 964	499,-
eloxiert	3 m	2,5 m	16,9 kg	89 965	519,-
anthrazit	1,9 m	2,5 m	12 kg	89 971	449,-
anthrazit	2,3 m	2,5 m	13,8 kg	89 972	479,-
anthrazit	2,5 m	2,5 m	14,7 kg	89 973	489,-
anthrazit	2,7 m	2,5 m	15,6 kg	89 974	509,-
anthrazit	3 m	2,5 m	16,9 kg	89 975	529,-

## Speziell für Minivans

**Adapter für Thule 3200**

Die Thule 3200 kann sowohl mit optional erhältlichen fahrzeugspezifischen Adaptern an Minivans befestigt werden, sie ist aber auch ideal zur Montage an PKW-Dachträgern geeignet.

	Art-Nr.	
1 Adapter Flat Wall	89 980	39,95
2 Adapter Roof Rack	89 981	75,-
3 Adapter PSA Minivan	89 982	129,90
4 Adapter Ford Transit / Tourneo Custom Minivan	89 983	129,90
5 Adapter Renault Traffic / Opel Vivaro / Fiat Talento / Nissan NV300 Minivan	89 984	93,-





**THULE**<sup>®</sup> SWEDEN Omnistor



**NEU**  
1.049,-

**Seitenteil-Paar Residence G3 für TO 6300, Auszug 2,5 m - Ausführung Fiat Ducato H2 -**

Speziell für den Fiat Ducato mit H2-Dach konzipiertes Seitenteil-Paar mit Auszug 2,5 m, in der Farbe RAL 9002. Mittels eines Klemmprofils werden die Seitenwände fest mit dem Markisentuch verbunden (passende Vorderteile siehe Seite 132).  
91 778 1.049,-



199,-

**Thule Rain Blocker G2 Side Ducato**  
Speziell für den Fiat Ducato geeignete, leichte Seitenwand mit Auszug 2,5 m, gefertigt aus wasserdichtem PVC in der Farbe RAL 9002. Die Montage erfolgt mittels Spannstanze und Ver-spannung am Boden. Geeignet für eine Montagehöhe von 2,3 – 2,5 m. 91 799 199,-



559,-

**Rain-Blocker Set für Minivans**  
Komplettes Set Rain Blocker für einen Minivan, das sich aus 2 Seitenwänden und 2 Vorderwänden mit einer Länge von jeweils 1,27 m zusammensetzt. Es ist geeignet für auf Minivans montierten Markisen Thule Omnistor 5102 und Thule Omnistor 4900 mit Länge 2,6 m. Die Panele bieten Schutz vor Regen und Wind und die großen Fenster sorgen für einen lichtdurchfluteten Raum unter der Markise. Die Smart Blocker, Spannstanzen und das Befestigungsmaterial finden Platz in einer luxuriösen Tragetasche.  
90 648 559,-



729,-

**Thule QuickFit Ducato**  
Einteiliges, sehr schnell aufzubauendes Schutzzelt mit großen Fenstern, geeignet für Markisen ab einer Länge von 3,25 m. Wird direkt unterhalb der Markise mittels einer optional erhältlichen Montageschiene befestigt. Das Zelt hat eine Länge von 3 m (Auszug 2,25 m) bei einer Montagehöhe von 2,3 – 2,5 m. Gefertigt aus robustem Ripstop Polyester. Inklusive Vorhängen, Bodenschürze, Spannmaterial und Tragetasche.  
91 860 729,-

**Montageset 6200 / 6300 / 9200**  
Besteht aus 3 Profilen, Länge jeweils 1,3 m.  
91 868 35,-



35,-

ab 2.080,-

**Thule Panorama Ducato**  
Vollständiges Schutzzelt, alle Teile sind vollständig abnehmbar. Die Vorderwand wird einfach in die Frontleiste der Dachmarkise eingeschoben und fest mit den Seitenwänden und dem Markisentuch verbunden. Lieferbar für eine Montagehöhe von 2,3 – 2,5 m. Lieferung erfolgt inklusive Wagenschürze und 2 Packtaschen.

Markisenlänge	Art-Nr.	
3,25 m	91 781	2.080,-
3,75 m	91 782	2.160,-
4 m	91 783	2.160,-



Diagonalstützen zwischen Mast- und Klemmprofil erhöhen die Stabilität. Profile mit doppelten Gummilippen dichten das Zelt zur Fahrzeugwand perfekt ab.







Längsschienen  
ab 289,-

Querträger  
ab 289,-



**Thule Roof Rack**

Dank des innovativen Smart Clamp Systems sehr einfach zu installierendes Dachträgersystem. Auf die Längsschienen aus Aluminium können 2 oder mehr Lastenquerträger flexibel positioniert werden um die Beladung optimal an vorhandene Dachaufbauten anzupassen. Die maximale Belastbarkeit beträgt 75 kg bei 2 montierten Querträgern bzw. 150 kg wenn 4 Träger verwendet werden. Das System ist mittels eines Umbausatzes (Art.-Nr. 89 212) auch mit einer bereits vor 2017 montierten Dachmarkise Thule Omnistor 6200 kompatibel. Das umfangreiche Zubehörprogramm umfasst z. B. Dachgepäckboxen und Träger für Kanus, Kajaks und Skier. Geeignet für Fiat Ducato ab Baujahr 2006/07 mit H2 Dach und baugleiche Fahrzeuge.

**Thule Roof Rack Längsschienen Standard**

Set besteht aus 2 Schienen, wird benötigt wenn zeitgleich keine Markise montiert werden soll; kann im Nachhinein mittels Markisen-Nachrüstset (Art.-Nr. 89 215 bzw. 216) erweitert werden.

Typ	Länge	Art-Nr.	
L2H2	2,85 m	89 203	324,-
L3H2	3,46 m	89 204	389,-
L4H2	3,8 m	89 205	394,-

**Thule Roof Rack Längsschienen mit Markisenpaket**

Statt den Smart Clamps auf der Beifahrerseite enthält dieses Set ein Montagekit zur gleichzeitigen Montage einer Dachmarkise Thule Omnistor 6200 / 6300 (siehe Seite 139) mit Ducato Paket.

Typ	Länge	Markisenlänge	Art-Nr.	
L2H2	2,85 m	3,25 m	89 207	289,-
L3H2	3,46 m	3,75 m	89 208	329,-
L4H2	3,8 m	4 m	89 209	334,-

**Thule Roof Rack Querträger**

Zur Montage auf den Roof Rack Längsschienen. Set besteht aus 2 Schienen mit einer Länge von je 1,5 m. Um eventuell vorhandene Dachhauben und Dachaufbauten zu überbrücken sind 2 verschiedene Höhen erhältlich.

Höhe	Tragfähigkeit	Art-Nr.	
15 cm	75 kg	89 221	289,-
19 cm	75 kg	89 222	299,-

**Thule Roof Rack Umbausatz**

Zur Nachrüstung des Roof Rack Systems mit Markisenpaket bei bereits vorhandener Dachmarkise Thule Omnistor 6200 / 6300 (Baujahr des Adapters vor 2017).



89 212 49,-

**ohne Abbildung: Thule Roof Rack Markisen Nachrüstset**

Zur Nachrüstung einer Dachmarkise Thule Omnistor 6200 / 6300 (siehe Seite 120) an einem bereits vorhandenen Roof Rack System Standard (z. B. Adria Van Supreme). Der Satz beinhaltet

ein spezielles Adapterset, Verbindungsstücke und ein Abdichtband aus EPDM (2 x 2 m).

Typ	Markisenlänge	Art-Nr.	
L2H2	3,25 m	89 215	109,-
L3H2 / L4H2	3,75 / 4 m	89 216	119,-



570,-

520,-

425,-

**Thule Roof-Box Force XT**

Vielseitige, für den täglichen Einsatz konzipierte Dachbox, deren Aeroskin-Deckelmateriale für ein einzigartiges Aussehen und hohe Kratzfestigkeit sorgt. Die aerodynamische Form sorgt für verminderte Geräuschentwicklung während der Fahrt. Dank des PowerClick-Systems sind die Boxen einfach und schnell montiert. Die integrierte Drehmomentanzeige meldet per Klickge-

räusch, wenn die Box ordnungsgemäß montiert ist und sorgt so für eine schnelle und sichere Befestigung. Das DualSide-Öffnungssystem erlaubt ein beidseitiges Be- und Entladen und vereinfacht zudem die Montage. Die eingebaute SecureLock-Technologie sorgt dafür, dass der Deckel an allen Kanten vollständig geschlossen und sicher verriegelt ist. Der extra große Verriegelungsknopf ist auch mit Handschuhen einfach zu greifen und schützt den Thule Comfort Key vor Beschädigungen; Tragkraft 75 kg.

Typ	Volumen	Maße (L x B x H)	Gewicht	Art-Nr.	
Force XT S	300 l	139x89,5x39 cm	14,3 kg	89 405	425,-
Force XT M	400 l	175x82x45,5 cm	16,4 kg	89 406	520,-
Force XT L	450 l	190x84x46 cm	18,7 kg	89 407	570,-



### Thule Hullavator Pro

Kajakhalter zur Montage auf dem Thule Roof Rack System (erfordert Längs- und hohe Querträger), hergestellt aus Aluminium und doppelt beschichtetem Stahl. Dank seiner Liftassistent ermöglicht er die bequeme Handhabung eines Kajaks auch durch eine einzelne Person. Doppelt ausklappbare, mit Schaumstoff ummantelte Arme senken die Ladehöhe um bis zu 1 m ab, so dass das Kajak auf einer bequemen Höhe auf- bzw. abgeladen werden kann. Dabei reduzieren Gasdruckfedern das Gewicht des Kajaks beim Anheben und Absenken um bis zu 18 kg. Bietet Platz für 1 Kajak mit einer max. Breite von 80 cm und einem max. Gewicht von 35 kg. Pro Fahrzeug ist die Montage von 2 Hullavator Pro möglich.

89 231 779,-



### Thule Portage

Leicht zu beladender Kanuhalter, der sowohl für das Thule Roof Rack System als auch für die meisten Standard-Dachträger geeignet ist. Die robusten Halter mit abgerundeten Seiten und wetterfester Polsterung schützen das Kanu während der Fahrt. Die starken Spanngurte verfügen über einen Schnallenschutz um Kratzer an Kanu und Fahrzeug zu verhindern; geeignet für 1 Kanu, maximale Zuladung 45 kg.

89 235 131,50

### Thule SnowPack

Abschließbarer Dachträger aus anodisiertem Aluminium für den Transport aller Arten von Skiern und Snowboards. Geeignet

für die Montage auf dem Thule Roof Rack System und für die meisten Standard-Dachträger. Die Auflageflächen (Breite 25 bzw. 50 cm) des Trägers sind mit extrem weichen Gummiauflagen versehen, die besten Grip bieten, ohne die Oberflächen zu verkratzen. Durch das vertikale Federsystem können auch dickere Boards transportiert werden. Im Lieferumfang sind 2 Sets Trägerfüße enthalten um auch Skier mit großen Bindungen problemlos unterzubringen. Durch die übergroße Taste lässt sich der Halter auch mit Handschuhen leicht öffnen und schließen.



ab 157,95

Typ	für	Tragfähigkeit	Gewicht	Art-Nr.	
7322	2 Paar Skier oder 1 Snowboard	14 kg	2,8 kg	89 246	157,95
7324	4 Paar Skier oder 2 Snowboards	28 kg	3,8 kg	89 247	172,95

### Thule Canyon XT

Mit seiner robusten und doch eleganten, leichten Stahlrohrkonstruktion und seinem niedrigen Profil eignet sich dieser Dachkorb für den Transport von Ausrüstung beliebiger Form und Größe. Die abgeschrägten Seitenwände erleichtern das Auf- und Abladen des Gepäcks und die windabweisende Verkleidung verbessert dessen Aerodynamik. Er ist geeignet für das Thule Roof Rack System und mit dem Thule One-Key System abschließbar. Tragfähigkeit 68 kg, Ladefläche L 104 x B 99 x H 13 cm, Abmessungen L 127 x B 104 x H 15 cm, Gewicht 13 kg.

89 253 383,-



383,-





ab 624,-



## Fiammastore F45

Inklusive Adapter zur Montage an gerader Fahrzeugwand!

### Die ideale Ergänzung für die Entspannungsmomente im Freien!

Erleben Sie einen Urlaub ohne Sorgen mit der innovativen Markise von Fiamma, die mit viel Zubehör und bester Qualität überzeugt.

### Fiammastore F45 Gehäusefarbe polarweiß



	Markisenlänge	Auszug	Gewicht	Royal Blue	Royal Grey	
F45 S 230	231 cm	150 cm	16,5 kg		071/870	624,-
F45 S 260	263 cm	200 cm	19,5 kg	071/972	071/871	647,-
F45 S 300	308 cm	250 cm	23 kg	071/973	071/872	689,-
F45 S 350	348 cm	250 cm	25 kg	071/974	071/873	765,-
F45 S 375	375 cm	250 cm	26 kg		071/929	830,-
F45 S 400*	398 cm	250 cm	27 kg	071/975	071/874	837,-
F45 S 425*	423 cm	250 cm	28,2 kg		071/989	979,-
F45 S 450*	448 cm	250 cm	29,5 kg	071/976	071/875	990,-
F45 L 450* NEU	452 cm	250 cm	39 kg	071/911	071/912	1.205,-
F45 L 500*	502 cm	250 cm	42,5 kg	071/977	071/887	1.379,-
F45 L 550*	552 cm	250 cm	46,5 kg	071/978	071/888	1.535,-

### Fiammastore F45 Gehäusefarbe titanium



	Markisenlänge	Auszug	Gewicht	Royal Blue	Royal Grey	
F45 S 230	231 cm	150 cm	16,5 kg		071/885	665,-
F45 S 260	263 cm	200 cm	19,5 kg	071/981	071/876	673,-
F45 S 300	308 cm	250 cm	23 kg	071/982	071/877	716,-
F45 S 350	348 cm	250 cm	25 kg	071/983	071/878	795,-
F45 S 375	375 cm	250 cm	26 kg		071/886	850,-
F45 S 400*	398 cm	250 cm	27 kg	071/984	071/879	870,-
F45 S 425*	423 cm	250 cm	28,2 kg		071/891	1.009,-
F45 S 450*	448 cm	250 cm	29,5 kg	071/985	071/880	1.019,-
F45 L 500*	502 cm	250 cm	42,5 kg	071/979	071/889	1.396,-
F45 L 550*	552 cm	250 cm	46,5 kg	071/980	071/890	1.549,-



### Die Vorteile der Fiammastore F45

- Aluminiumgehäuse
- Regenrinne in der Frontblende
- doppelte Kederschiene in der Frontblende
- Kabelvorrichtung in den Armen
- Tuch dank Rollenunterstützung immer perfekt
- verstärkte Halterung
- sanftes und ruhiges Ausfahren
- elegantes Design, sehr robust, leicht und sicher zu bedienen
- leicht zu reinigen
- leise beim Bedienen und während der Fahrt
- Getriebeöse leicht einzuhaken
- maximale Schattenfläche
- Regulierungssystem zur Schließung der Frontblende
- selbstblockierender Auto-Lock Sicherheitsmechanismus
- Stifte zeigen das korrekte Schließen der Frontblende an

**Markisentyp:** Verpackt im eleganten Gehäuse aus Aluminium. Wandmontage. Für Wohnwagen, Vans und Reisemobile.

**Tuch:** UV-beständig, hohe Wasserdichte, beidseitig bedrucktes Vinyl



verstärkte Halterung



Regenrinne in der Frontblende

**Technische Eigenschaften:** Regulierungssystem Presto Fix®; starke und platzsparende Gelenkarme mit doppelter Seilspannung. Dual Shock-Absorber; Auto-Lock; Dual Security; klappbare Markisenkurbel; Short für F45 S 260 cm; Standardhalterungen AS (im Lieferumfang); Erdnägel für Bodenbefestigung; 1 Rafter Spannstanze aus eloxiertem Aluminium inklusive ab 400 cm Länge.

**Gerüstverarbeitung:** Aus extrastarkem Alu-Lite. Superleicht mit Gehäuse in Polar White, Titanium oder Deep Black.





Royal Blue



Royal Grey

**Zubehör (optional):** Privacy® Room Vorzelt; Blocker; Rafter Pro; Motor Kit; Befestigungsbügel; Handkurbel und Rain-Guard Regenschutzdichtung; Tie-Down; Kit Awning Hangers und Spoiler; LED.



**Fiammastore F45 S Gehäusefarbe schwarz**

	Markisenlänge	Auszug	Gewicht	Royal Grey	
<b>F45 S 230</b>	231 cm	150 cm	16,5 kg	<b>071/856</b>	<b>665,-</b>
<b>F45 S 260</b>	263 cm	200 cm	19,5 kg	<b>071/881</b>	<b>673,-</b>
<b>F45 S 300</b>	308 cm	250 cm	23 kg	<b>071/882</b>	<b>716,-</b>
<b>F45 S 350</b>	348 cm	250 cm	25 kg	<b>071/883</b>	<b>795,-</b>
<b>F45 S 375</b>	375 cm	250 cm	26 kg	<b>071/857</b>	<b>850,-</b>
<b>F45 S 400*</b>	398 cm	250 cm	27 kg	<b>071/884</b>	<b>870,-</b>
<b>F45 S 425*</b>	423 cm	250 cm	28,2 kg	<b>071/858</b>	<b>1.009,-</b>
<b>F45 S 450*</b>	448 cm	250 cm	29,5 kg	<b>071/859</b>	<b>1.019,-</b>

\*) Inklusive 1 Rafter Spannstange aus eloxiertem Aluminium!



**ZUBEHÖR**

**373,-**



**Motor Kit F45 S**

Der Motor Kit 12 V DC für den nachträglichen Einbau an Ihrer Markise. Der Motor erlaubt auch das Ausfahren von Hand. Verlängert die Gesamtlänge der Markise um ca. 13 cm.

polarweiß	<b>071/107</b>	<b>373,-</b>
titanium	<b>071/108</b>	<b>373,-</b>

**Fiammastore F45 S VW T5/T6**

Die F45 S 260/300 VW T5/T6 werden serienmäßig mit Montagekit geliefert. Montage ohne Bohren. Beim T5/T6 California werden die Adapter auf die Originalpunkte geschraubt, beim T5/T6 Multivan ist die Original-Aluschiene von VW erforderlich. Privacy® Room VW T5/T6 nachrüstbar.

**Tuchfarbe:** Royal Grey

**Lieferumfang:** Adapter Multivan bzw. California  
**Auszug:** 200 cm

**F45 S 300**

**Fahrzeugmodell:** VW T5/T6 Multivan

Markisenlänge: 308 cm  
Gewicht: 22 kg



**ab 699,-**

**F45 S 260**

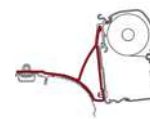
Markisenlänge: 263 cm  
Gewicht: 19,5 kg

**Fahrzeugmodell:** VW T5/T6 California

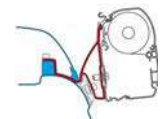
Gehäusefarbe	Art-Nr.	
weiß	<b>071/971</b>	<b>699,-</b>
titanium	<b>071/957</b>	<b>715,-</b>
schwarz	<b>071/968</b>	<b>715,-</b>

**Fahrzeugmodell:** VW T5/T6 Multivan

Gehäusefarbe	Art-Nr.	
titanium	<b>071/956</b>	<b>715,-</b>
schwarz	<b>071/959</b>	<b>715,-</b>



Kit VW T5/T6 – Multivan



Kit VW T5/T6 – California



**ab 723,-**

**Fiammastore F45 S PSA**

**Die klassische, kompakte Wandmarkise** Markise F45 S komplett mit Montagehalterungen speziell für Minivans von PSA. Auch für Fahrzeuge mit Aufstelldach geeignet. Die perfekt ins Fahrzeug integrierte Markise lässt sich ohne Zusatzschienen oder Arbeiten im Fahrzeuginnen installieren.

**Lieferumfang:** Markise, Montagehalterung, Handkurbel

**Fahrzeugmodell:** Opel Zafira Life, Citroën Space-tourer, Peugeot Traveller, Toyota ProAce Verso

Dachform: H1 – Normaldach  
Tuchfarbe: Royal Grey; Markisenlänge: 263 cm, Auszug: 200 cm; Gewicht: 19,5 kg

Gehäusefarbe	Art-Nr.	
polarweiß	<b>071/649</b>	<b>723,-</b>
schwarz	<b>071/651</b>	<b>730,-</b>





ab 1.040,-

## Markisenzelt Privacy Room F45

Mit dem Privacy Room F45 verwandeln Sie Ihre Fiammastore in einen gemütlichen Wohnraum. Die Markise und die Seitenwände lassen sich rasch durch das patentierte Fast Clip verbinden. Das Markisentuch wird zwischen das untere und obere Profil geklemmt und durch Klemmverschlüsse im Inneren des Privacy Rooms geschlossen. Ein spezielles Polster befindet sich senkrecht im hinteren Teil der Seitenwände und wird durch eine Teleskopstange aus Aluminium angedrückt. Die Frontseite des Privacy Rooms wird in die Schiene der Frontblende eingezogen und durch Reißverschlüsse mit den Seitenwänden des Privacy Rooms verbunden.

Die zwei Seitenfenster und das Frontfenster können geöffnet werden. Alle Elemente sind mit einem Moskitonetz und großen Klettverschlussstreifen für ein komplettes Schließen des Fensters ausgestattet.

Größere Fenster, abgerundete Formen und verschiedene Grautöne machen das Vorzelt noch eleganter und moderner. Das Material und die Struktur bleiben unverändert und garantieren so weiterhin die Funktion und die Beständigkeit.



wird in die Kederschiene der Frontblende eingezogen

	Markisenlänge	Anbauhöhe	Gewicht	Art-Nr.	
<b>F45 Van 260</b>	263 cm	180 – 220 cm	23,7 kg	<b>071/511</b>	<b>1.040,-</b>
<b>F45 300 Medium</b>	308 cm	225 – 250 cm	24,4 kg	<b>071/512</b>	<b>1.095,-</b>
<b>F45 300 Large</b>	308 cm	251 – 280 cm	24,7 kg	<b>071/513</b>	<b>1.115,-</b>

### Frontwandaufweitung

Durch die Frontwandaufweitung lässt sich der Privacy Room ganz einfach an die richtige Markisengröße anpassen. Zuerst wählen Sie ein Grundmodell entsprechend Ihrer Markise aus. Anschließend erweitern Sie diese mit einer Frontwandaufweitung auf die gewünschte Länge.

Breite	Für Markisenlänge	Gewicht	Art-Nr.	
40 cm	300 cm	0,7 kg	<b>071/517</b>	<b>67,50</b>
50 cm	350 cm, 550 cm	0,8 kg	<b>071/520</b>	<b>47,50</b>
75 cm	375 cm	1,1 kg	<b>071/522</b>	<b>62,90</b>
100 cm	400 cm	1,3 kg	<b>071/523</b>	<b>96,90</b>
125 cm	450 cm	1,5 kg	<b>071/524</b>	<b>119,-</b>
150 cm	500 cm	1,7 kg	<b>071/528</b>	<b>136,-</b>
200 cm	550 cm	2 kg	<b>071/530</b>	<b>162,-</b>

NEU

**FIAMMA**  
home is everywhere



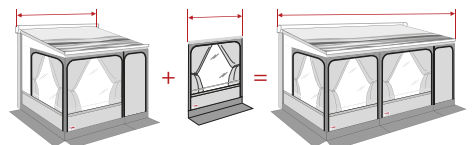
### Für welche Markise?

Zur Anbringung an die Markisen F45 S und F45 L konzipiert. Kann auch an die Omnistormarkisen 5002, 5003 und 4900 angebracht werden.

**Material:** wasserdichtes, UV-beständiges und abwaschbares Tuch aus Vinyl

**Frontteil:** Ist Ihre Markise 350 cm lang oder länger, benötigen Sie das Privacy Room F45 300. Außerdem zusätzlich noch eine Frontwandaufweitung, deren Größe sich nach der Länge Ihrer Markise richtet.

**Lieferumfang:** 1 Frontseite mit aufrollbarem Fenster, Moskitonetz und Tür, die sowohl rechts als auch links angebracht werden kann. 2 Seitenwände mit aufrollbaren Fenstern und Moskitonetz, Vorhänge für alle Fenster, Befestigungssystem Fast Clip und Mega Bag.



Erweitern Sie Ihren Privacy Room mit der jeweiligen Frontwandaufweitung auf die passende Markisenlänge.





ab 986,-

## Markisenzelt Privacy Ultra Light

Durch den schnellen Aufbau und den einfachen und praktischen Gebrauch ist das Privacy Ultra Light insbesondere für kurze Aufenthalte, Wochenenden und für jene interessant, die ständig von Ort zu Ort reisen. Dank der Dachlüftung besonders für die warme Jahreszeit geeignet.

- Universalausführung, die sich an jede Markisenhöhe anpasst (Medium, Large und Ducato)
- geeignet für die Markisen F45 S, F45 L, F65 S, F65 L und F80
- Montagevielseitigkeit, egal ob gerade oder profilierte Fahrzeugwand
- doppeltes Dach mit integrierter Selbstbelüftung
- Material Ripstop, leicht im Gewicht, riss- und kratzfest
- Seitenwände können komplett geöffnet werden.
- Durch das Ausweiten der Seitenwände mit dem optionalen Aluminiumstangenkit und durch hinzufügen eines Blockers oder Sun Views an der Frontwand wird die Schattenfläche zum Schutz von z. B. Fahrrädern oder Hundebox vergrößert.



Panoramasicht

Die aufrollbaren Seitenwände mit Fenstern sind mit einer Verdunkelung ausgestattet; abnehmbare Frontwand mit Klarsicht-Fensterfolie und Tür.

**Lieferumfang:** komplettes Vorzelt bestehend aus Dach, Front- und Seitenwänden aus einem durchgehenden Teil, Vorhänge für das Fenster des Frontteils, Montagekit für Fiammamarkisen, Kit Querrafter zur Unterstüzung, Kit Spanngurte und Erdnägel, Transporttasche.

**FIAMMA**  
home is everywhere



Schneller Aufbau



Dachlüftung

	Markisenlänge	Für Typ	Gewicht	Art-Nr.	
<b>Van 260</b>	260 cm	F45 260	12,3 kg	<b>071/542</b>	<b>986,-</b>
<b>300</b>	300 cm	F45 300, F65 320, F80 320	14,2 kg	<b>071/543</b>	<b>1.025,-</b>
<b>350</b>	350 cm	F45 350, F65 370, F80 370	15,4 kg	<b>071/544</b>	<b>1.057,-</b>
<b>400</b>	400 cm	F45 400, F65 400, F80 400	16,6 kg	<b>071/545</b>	<b>1.146,-</b>
<b>450</b>	450 cm	F45 450, F65 450, F80 450	17,8 kg	<b>071/546</b>	<b>1.183,-</b>





Für jede Art von Dachmontage.



ab 772,-

Fiammastore F80 S Gehäusefarbe weiß



Royal Grey



	Markisenlänge	Auszug	Gewicht	Art-Nr.	
F80 S 290	290 cm	200 cm	27 kg	071/020	772,-
F80 S 320	320 cm	250 cm	29 kg	071/021	802,-
F80 S 340	340 cm	250 cm	30 kg	071/022	828,-
F80 S 370	370 cm	250 cm	32 kg	071/023	870,-
F80 S 400*	400 cm	250 cm	34 kg	071/024	925,-
F80 S 425*	425 cm	250 cm	35 kg	071/025	975,-
F80 S 450*	450 cm	250 cm	36,5 kg	071/026	997,-

Fiammastore F80 S Gehäusefarbe titanium



	Markisenlänge	Auszug	Gewicht	Art-Nr.	
F80 S 290	290 cm	200 cm	27 kg	071/070	792,-
F80 S 320	320 cm	250 cm	29 kg	071/071	836,-
F80 S 340	340 cm	250 cm	30 kg	071/072	862,-
F80 S 370	370 cm	250 cm	32 kg	071/073	902,-
F80 S 400*	400 cm	250 cm	34 kg	071/074	965,-
F80 S 425*	425 cm	250 cm	35 kg	071/075	1.019,-
F80 S 450*	450 cm	250 cm	36,5 kg	071/076	1.039,-

Fiammastore F80 S Gehäusefarbe schwarz



	Markisenlänge	Auszug	Gewicht	Art-Nr.	
F80 S 290	290 cm	200 cm	27 kg	071/090	792,-
F80 S 320	320 cm	250 cm	29 kg	071/091	836,-
F80 S 340	340 cm	250 cm	30 kg	071/092	862,-
F80 S 370	370 cm	250 cm	32 kg	071/093	902,-
F80 S 400*	400 cm	250 cm	34 kg	071/094	965,-
F80 S 425*	425 cm	250 cm	35 kg	071/098	1.019,-
F80 S 450*	450 cm	250 cm	36,5 kg	071/099	1.039,-

Fiammastore F80 S

Die Markise für jede Art von Dachmontage.

- Kompakter Querschnitt für eine optimale Anpassung an Ihre Fahrzeugform
- Vorrichtung zum Einbau einer LED-Lichtleiste in der Frontblende und am Gehäuse
- dreifache Kederschiene in der Frontblende
- Endkappen aus Aluminium für max. Widerstandsfähigkeit
- Öffnung und Schließung mit Kurbel, Motor als Zubehör erhältlich
- ideal für Kastenwagen, Reisemobile und Wohnwagen

Tuchfarbe: Royal Grey

Montageart: Dachmontage.

Farben, Materialien: Gehäuse aus extrastarkem Aluminium: Polar White, Titanium oder Deep Black. Mehrschichtiges Tuch, wasserdicht und UV-beständig, beidseitig bedruckt. Aus Vinyl.

Zubehör (nicht im Lieferumfang enthalten): Fahrzeugadapter, Privacy Room, Vorder- und Seitenwände Blocker und Side zur Komplettierung.

INFORMATION

Passende Fahrzeugadapter finden Sie auf Seite 154.



\*) Ab Größe F80 S 400 inklusive 1 Rafter Spannstange aus eloxiertem Aluminium!



## ZUBEHÖR

### Band Kit Strip Awning

LEDs für die Frontblende und das Gehäuse, für eine maximale Beleuchtung. Das Kit besteht aus einem 5 m langen, selbstklebenden LED-Band. Für Typ: F80 S, F65 L; Nennspannung: 12 V; Nennleistung: 2,4 W; Lichtstrom: 420 lm

**071/079 90,90**

**413,-**



### Motor Kit Compact F80 S

Der Motor Kit 12 V DC für den nachträglichen Einbau an Ihrer Markise. Der Motor erlaubt auch das Ausfahren von Hand. Wird in die Tuchrolle integriert und verändert die Länge der Markise nicht. Nennspannung: 12 V; Gewicht: 2,3 kg

polarweiß **071/087 413,-**  
 titanium **071/088 413,-**  
 schwarz **071/089 413,-**



## Markisenzelt Privacy Room F80 S/F65

Mit dem Privacy Room F80 S/F65 verwandeln Sie Ihre Fiammastore in einen gemütlichen Wohnraum. Die Markise und die Seitenwände lassen sich rasch durch das patentierte Fast Clip verbinden. Das Markisentuch wird zwischen das untere und obere Profil geklemmt und durch Klemmverschlüsse im Inneren des Privacy Rooms geschlossen. Ein spezielles Polster befindet sich senkrecht im hinteren Teil der Seitenwände und wird durch eine Teleskopstange aus Aluminium angedrückt. Die Frontseite des Privacy Rooms wird in die Schiene der Frontblende eingezogen und durch Reißverschlüsse mit den Seitenwänden des Privacy Rooms verbunden. Die zwei Seitenfenster und das Frontfenster können geöffnet werden, alle Elemente sind mit einem Moskitonetz und großen Klettverschlussstreifen für ein komplettes Schließen des Fensters ausgestattet. Das Privacy Room F80 S ist in den Ausführungen Privacy Room Ducato (und Baugleiche), Privacy Room H3 (z. B. MB Sprinter und andere) und Privacy Room 245 – 280 erhältlich.

**Frontteil:** Ist Ihre Markise 320 cm lang oder länger, benötigen Sie das Privacy Room 300. Außerdem zusätzlich noch eine Frontwandausweiterung, deren Größe sich nach der Länge Ihrer Markise richtet.

## F80 S ... auf dem Fiat Ducato Kastenwagen und Baugleiche

Empfohlenes Modell für:

Vor 06/2006

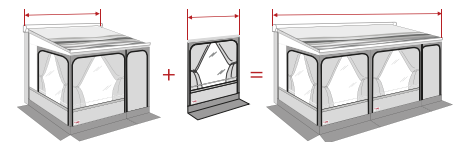
Fahrzeughöhe	Fahrzeuglänge	Markise	empfohlener Adapter
H2 (2524 mm)	L2 (5099 mm)	F80 S 290	<b>071/474</b>
H2 (2524 mm)	L3 (5599 mm)	F80 S 340	<b>071/474</b>

Ab 06/2006

Fahrzeughöhe	Fahrzeuglänge	Markise	empfohlener Adapter
H2 (2524 mm)	L2 (5416 mm)	F80 S 320	<b>071/212</b>
H2 (2524 mm)	L3 (5998 mm)	F80 S 370	<b>071/212</b>
H2 (2524 mm)	L4 (6363 mm)	F80 S 400	<b>071/190</b>
H3 (2764 mm)	L2 (5416 mm)	F80 S 320	<b>071/476</b>
H3 (2764 mm)	L3 (5998 mm)	F80 S 370	<b>071/476</b>
H3 (2764 mm)	L4 (6363 mm)	F80 S 400	<b>071/476</b>



**Lieferumfang:** Frontseite mit aufrollbarem Fenster, Moskitonetz und Tür, die sowohl rechts als auch links angebracht werden kann. 2 Seitenwände mit aufrollbaren Fenstern und Moskitonetz. Vorhänge für alle Fenster, Befestigungssystem Fast Clip, Mega Bag.



Erweitern Sie Ihren Privacy Room mit der jeweiligen Frontwandausweiterung auf die passende Markisenzeltlänge.

	Markisenzeltlänge	Für Typ	Gewicht	Art-Nr.	
<b>300 Ducato</b>	300 cm	F80 S, F65	23,2 kg	<b>071/514</b>	<b>1.105,-</b>
<b>300 H3</b>	300 cm	F80 S, F65	24 kg	<b>071/515</b>	<b>1.275,-</b>
<b>300 H</b>	300 cm	F80 S, F65	23,2 kg	<b>071/516</b>	<b>1.260,-</b>

### Frontwandausweiterung

Durch die Frontwandausweiterung lässt sich der Privacy Room ganz einfach an die richtige Markisenzeltgröße anpassen. Zuerst wählen Sie ein Grundmodell entsprechend Ihrer Markise aus. Anschließend erweitern Sie diese mit einer Frontwandausweiterung auf die gewünschte Länge.

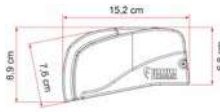
Breite	Für Markisenzeltlänge	Gewicht	Art-Nr.	
20 cm	320 cm	0,3 kg	<b>071/518</b>	<b>42,50</b>
40 cm	340 cm	0,7 kg	<b>071/519</b>	<b>47,50</b>
70 cm	370 cm	1 kg	<b>071/521</b>	<b>59,50</b>
100 cm	400 cm	1,3 kg	<b>071/523</b>	<b>96,90</b>
125 cm	425 cm	1,5 kg	<b>071/524</b>	<b>119,-</b>
150 cm	450 cm	1,7 kg	<b>071/528</b>	<b>136,-</b>





Noch mehr Auswahl finden Sie hier:  
Adapter ab Seite 154  
Zubehör ab Seite 157

714,-



Royal Grey



### Markise Fiamma F40van 270

Optisch ideal integriert, dank tiefer sitzenden Halterungen. Die verstärkten Gelenkarme mit reduziertem Querschnitt, die gerade herausfahren, beeinträchtigen somit nicht das Öffnen und Schließen der Seitentür bei geöffneter Markise.

**Montage:** Anbringung an Minivans ohne Aufstelldach.

Getriebe: links; Gehäusefarbe: schwarz; Tuchfarbe: Royal Grey; Markisenlänge: 270 cm; Auszug: 225 cm; Gewicht: 19 kg **071/109 714,-**

694,-

### Vorzelt Fiamma Room Van Premium 270

Das funktionelle und komfortable Privacy für die Markise F40van. Ausgestattet mit einer Tür und aufrollbaren Seitenfenstern mit Moskitonetz. Das ideale Vorzelt in Verbindung mit der F40van Markise für kurze Aufenthalte.

- leicht, ohne Gestänge
- schneller Aufbau durch direktes Anhängen an Gelenkarme und Frontblende der Markise
- Dach, Front- u. Seitenteile aus einem Stück
- Frontwand mit Fenster und aufrollbarer Verdunkelung
- kompaktes Packmaß inkl. Tasche

**Markise nicht im Lieferumfang!**



F40van, Anbauhöhe: 180 – 210 cm;  
Auszug: 225 cm, Gewicht: 5,4 kg

**071/061 694,-**

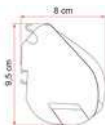


ab 429,-

### Fiamma F35 Pro

Die Markise für Ihren Minivan, Geländewagen oder Kombi. Die Fiamma F35 Pro ist die praktische, manuell zu betätigende Markise mit integrierten Stützfüßen in der Walze und kann dank der verschiedenen Halterungen an die Fahrzeugwand, Dachträger oder Schiene jeglicher Minivans angebracht werden kann. Durch die Doppelketerschiene ist es möglich, zwei Frontteile oder Zubehör gleichzeitig einzuziehen. Gehäuse aus leichtem, stabilem Aluminium. Tuch aus wasserdichtem Vinyl, lichtdurchlässig. Max. Höhe vom Boden: 225 cm. Tuchfarbe: Royal Grey, Auszug: 225 cm

**Gehäusefarbe schwarz**



Royal Grey



	Markisenlänge	Gewicht	Art-Nr.	
<b>F35 Pro 250</b>	253 cm	11,5 kg	<b>071/954</b>	<b>455,-</b>
<b>F35 Pro 270</b>	273 cm	13 kg	<b>071/955</b>	<b>466,-</b>

**Gehäusefarbe titanium**



	Markisenlänge	Gewicht	Art-Nr.	
<b>F35 Pro 220 NEU</b>	202 cm	10,5 kg	<b>071/987</b>	<b>429,-</b>
<b>F35 Pro 270</b>	273 cm	13 kg	<b>071/952</b>	<b>452,-</b>
<b>F35 Pro 300</b>	303 cm	14 kg	<b>071/953</b>	<b>476,-</b>

## ZUBEHÖR

### Safety Strip

Optionales Zubehör für die F35 Pro Markise, bestehend aus einem 39 cm langen Gurt mit entsprechendem Schieber zur zusätzlichen Schließung des Gehäusekastens. Für mehr Sicherheit bei unebenen Strecken.

**071/809 8,-**





## Caravanstore und Caravanstore XL

Einfach in der Bedienung und robust im Gebrauch, elegant, schön und preiswert. Einfache Montage durch Einziehen in die Kederschiene. Sekundenschnell einsatzbereit dank des innovativen Rollsystems. Die verstärkte Rolle, in der sich die Stützfüße und Spannarme befinden, kann

ab **330,-**



sowohl nach innen als auch nach außen aufgerollt werden. Dank der patentierten Rolle lässt sich das Tuch manuell schnell ein- und ausrollen. Die Markise ist in einem weichen, grauen Futteral aus Vinyl mit starkem Reißverschluss geschützt.

	Markisenlänge	Auszug	Gewicht	Royal Blue	Royal Grey	
<b>Caravanstore 190</b>	193 cm	180 cm	6 kg	<b>071/990</b>	<b>071/944</b>	<b>330,-</b>
<b>Caravanstore 225</b>	235 cm	225 cm	7,5 kg	<b>071/991</b>	<b>071/945</b>	<b>355,-</b>
<b>Caravanstore 225</b>	266 cm	225 cm	8,5 kg	<b>071/992</b>	<b>071/946</b>	<b>373,-</b>
<b>Caravanstore 280 XL</b>	286 cm	250 cm	10,1 kg	<b>071/500</b>	<b>071/506</b>	<b>376,-</b>
<b>Caravanstore 310 XL</b>	316 cm	250 cm	11,2 kg	<b>071/501</b>	<b>071/507</b>	<b>380,-</b>
<b>Caravanstore 360 XL</b>	366 cm	250 cm	12,3 kg	<b>071/502</b>	<b>071/508</b>	<b>404,-</b>
<b>Caravanstore 410 XL*</b>	415 cm	250 cm	13,5 kg	<b>071/503</b>	<b>071/509</b>	<b>449,-</b>
<b>Caravanstore 440 XL**</b>	448 cm	250 cm	14,6 kg	<b>071/504</b>	<b>071/510</b>	<b>520,-</b>

\*Inklusive 1 Spannstange aus eloxiertem Aluminium

\*\*Inklusive 1 Rafter Caravanstore und 1 Caravanstore Support Leg

## Markisenzelt Privacy Room CS Light und CS Light XL

Die kompakte und leichte Privacy Lösung für die Caravanstore und F35 Pro Markise. Einfache und schnelle Anbringung. Die Seitenfenster, welche geöffnet werden können, sind mit Moskitonetzen versehen. Das Vorderteil mit aufrollbarem Fenster und Moskitonetz wird einfach in die Kederschiene der Rolle eingezogen und mittels Reißverschlüssen ganz einfach mit den Seitenteilen verbunden.

Die Ausführung **Van** ist speziell für Campingbusse. Die Ausführung **Privacy Room CS Light XL** ist für die Markise Caravanstore XL mit dem erweiterten Auszug von 250 cm.



ab **692,-**



	Markisenlänge	Anbauhöhe	Gewicht	Art-Nr.	
<b>250 Van</b>	250 cm	180 – 220 cm	8,7 kg	<b>071/550</b>	<b>692,-</b>
<b>270 Van</b>	270 cm	180 – 220 cm	9,1 kg	<b>071/551</b>	<b>695,-</b>
<b>XL 280</b>	280 cm	240 – 260 cm	12,1 kg	<b>071/552</b>	<b>769,-</b>
<b>XL 310</b>	310 cm	240 – 260 cm	12,3 kg	<b>071/553</b>	<b>778,-</b>

## Frontwandaufweiterung

Durch die Frontwandaufweiterung lässt sich der Privacy Room ganz einfach an die richtige Markisenlänge anpassen. Zuerst wählen Sie ein Grundmodell entsprechend Ihrer Markise aus. Anschließend erweitern Sie diese mit einer Frontwandaufweiterung auf die gewünschte Länge.

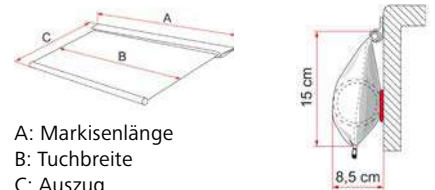
Breite	Für Markisenlänge	Gewicht	Art-Nr.	
50 cm	360 cm	0,6 kg	<b>071/554</b>	<b>39,-</b>
100 cm	410 cm	0,8 kg	<b>071/555</b>	<b>68,-</b>
130 cm	440 cm	0,95 kg	<b>071/556</b>	<b>85,-</b>
190 cm	500 cm	1,2 kg	<b>071/558</b>	<b>97,-</b>



- perfekt für den Wohnwagen
- doppelte Kederschiene in der Frontblende, die die zusätzliche Anbringung des Blocker Pro oder Sun View ermöglicht
- verstärkter, langlebiger Markisensack mit Einhängenvorrichtung
- Spannarmauflage aus Gummi, die verhindert, dass die Fahrzeugwand beschädigt wird
- Auszug erweitert auf 250 cm ab der Länge 280 cm.

**Lieferumfang:** Caravanstore und Erdnagelset für die Bodenbefestigung.

**Empfehlenswertes Zubehör:** Rafter, Blocker Pro und Blocker SW, Abspannband, Plates



A: Markisenlänge  
B: Tuchbreite  
C: Auszug

## Kit Hobby Caravanstore

Zusätzliches Kit zur Anbringung der Caravanstore an den Hobby Wohnwagen 2009, Serie 6.

**071/815 13,30**

**Frontteil:** Ist Ihre Markise 360 cm lang oder länger, benötigen Sie das Privacy Room CS Light XL 310. Außerdem zusätzlich noch eine Frontwandaufweiterung, deren Größe sich nach der Länge Ihrer Markise richtet.

**Lieferumfang:** 1 Frontteil mit aufrollbarem Fenster, Moskitonetz und Tür, 2 Seitenwände mit Fenster und Moskitonetz, 1 Fast Clip Light für ein schnelles und sicheres Anbringen an der Markise, Erdnägel und elastische Spannänder, 1 Transporttasche.

## ZUBEHÖR

### P.R. CS Light Adapter

Das Adapter Kit für F35 Pro ermöglicht die Montage des Privacy Room CS Light auf die Markise F35 Pro 270 und 300. **071/816 14,30**





**FIAMMA**  
home is everywhere



## Fiamma ZIP

Das Fiamma ZIP verbindet die Vorzüge einer Markise mit denen eines Vorzelts. Bei kurzen Stoppes bietet die Markise im Handumdrehen ein schattiges Plätzchen und auf dem Campingplatz verwandeln Sie mithilfe des Privacy ZIP die Markise durch die angenähten Reisverschlüsse in ein geschlossenes Vorzelt.

Durch das ZIP-System werden die Seitenteile mittels zweier robuster Reißverschlüsse mit dem Markisentuch verbunden. Dadurch wird eine erhöhte Dichte gegen Wind und Wasser erreicht. Mit dem ZIP-System wird das Auf- und Abbauen des Vorzelts für Sie schneller und einfacher.

**Markise:** Die Fiamma ZIP basiert auf der F45. Tuch mit Reißverschlussystem ZIP für einfache und schnelle Montage.

**Fenster:** Die drei Crystalfenster mit Moskitonetz können geöffnet werden. Großer Klettverschlussstreifen für einen kompletten Verschluss des Fensters.

**Gestänge:** Aluminiumgestänge Rapid Set und Spannstange Rafter.

**Frontteil:** Die Teile der Frontwand sind austauschbar. Ist Ihre Markise 350 cm lang oder länger, benötigen Sie das Privacy ZIP 300. Außerdem zusätzlich noch eine Frontwandaufweitung, deren Größe sich nach der Länge Ihrer Markise richtet.

**Materialien:** Vorzelt aus Vinyl. Markise mit Gehäuse Polar White und Tuch Royal Grey.

### Lieferumfang:

**Markise:** mit 3 Standardhalterungen (Kit AS) für Wandmontage und Markisenkurbel

**Privacy ZIP:** Vorderteil mit Moskitonetz, Vorhänge für alle Fenster, Befestigungssystem Rapid Set (2 + 2 Aluminiumgestänge), Erdnägelkit, Spannstange Rafter, Wagenschürze, Tragetasche Mega Bag



ab 757,-

NEU



Markise + Markisenzelt + Frontwandaufweitung (ab 350 cm) = komplettes Vorzelt



**Markise Fiamma ZIP** Tuchfarbe: Royal Grey

	Markisenlänge	Auszug	Gewicht	Art-Nr.	
<b>Fiamma ZIP S</b>	300 cm	250 cm	23,5 kg	<b>071/531</b>	<b>757,-</b>
<b>Fiamma ZIP S</b>	350 cm	250 cm	25,5 kg	<b>071/532</b>	<b>799,-</b>
<b>Fiamma ZIP L</b>	400 cm	250 cm	36,5 kg	<b>071/533</b>	<b>1.045,-</b>
<b>Fiamma ZIP L</b>	450 cm	250 cm	40 kg	<b>071/534</b>	<b>1.210,-</b>

### Markisenzelt Privacy ZIP

	Markisenlänge	Anbauhöhe	Gewicht	Art-Nr.	
<b>300 Medium</b>	300 cm	225 – 250 cm	21 kg	<b>071/535</b>	<b>1.105,-</b>
<b>300 Large</b>	300 cm	251 – 280 cm	21,2 kg	<b>071/536</b>	<b>1.115,-</b>

### Frontwandaufweitung

Breite	Für Markisenlänge	Gewicht	Art-Nr.	
50 cm	350 cm	0,8 kg	<b>071/520</b>	<b>47,50</b>
100 cm	400 cm	1,3 kg	<b>071/523</b>	<b>96,90</b>
150 cm	450 cm	1,7 kg	<b>071/528</b>	<b>136,-</b>

## ZUBEHÖR

### Abspannband Tie Down

Das Zurrsystem **Tie Down** von Fiamma gibt es jetzt auch in gelb für bessere Sichtbarkeit. Für Markisen bis 600 cm. Unentbehrlich bei Wind und Wetter. Lieferumfang: 1 Spannband (11 m); 2 Erdnägel; 1 Spannfeder.

<b>Tie Down Black</b>	<b>071/191</b>	<b>17,70</b>
<b>Tie Down Yellow</b>	<b>071/064</b>	<b>17,70</b>

**Tie Down S:** Innovatives Zurrsystem für eine sichere Anbringung an der Frontblende der Markisen F45, F65, F80, F35, Caravanstore und an den Seitenteilen des Privacy. Lieferumfang: 2 Spannbander (je 3 m), 2 Erdnägel, 2 Spannfeder, 2 Frontblendenhaken (für F45, F65, F80 mit doppelter Kederchiene in der Frontblende oder Caravanstore/F35).

<b>Tie Down S Black</b>	<b>071/196</b>	<b>23,60</b>
<b>Tie Down S Yellow</b>	<b>071/063</b>	<b>23,60</b>



**Tie Down S CS** (Caravanstore) wird an den Stützfüßen der Markise Caravanstore/F35 Pro eingehängt.

<b>Tie Down S CS Black</b>	<b>071/189</b>	<b>23,-</b>
----------------------------	----------------	-------------



## Caravanstore ZIP XL

Die beste Komplettlösung. Markise im Futteral mit Vorzelt. Durch das ZIP System werden die Seitenteile mittels zweier robuster Reißverschlüsse mit dem Markisentuch verbunden. Leicht und schnell aufgebaut. Durch die beiden Keder-schienen in der Tuchrolle kann noch zusätzlich ein Sun-View eingezogen werden.

- Flexyblock System zur Verstärkung der Rafter-Spannung
- bequemes Öffnen durch Verstärkung der inneren Gleitstöpsel und der größeren Walze
- größeres Unterstützungsgestänge und verstärkte Seitenwände
- längere Seitenwände mit größeren Fenstern

**Markise Caravanstore ZIP XL** Tuchfarbe: Royal Grey

Markisenlänge	Auszug	Gewicht	Art-Nr.	
280 cm	250 cm	10,5 kg	071/537	442,-
310 cm	250 cm	11,5 kg	071/538	450,-
360 cm	250 cm	14,5 kg	071/539	527,-
410 cm	250 cm	16 kg	071/540	544,-
440 cm	250 cm	18 kg	071/541	560,-
500 cm	250 cm	20 kg	071/547	680,-

## Markisenzelt Privacy Caravanstore ZIP XL

Markisenlänge	Für Typ	Gewicht	Art-Nr.	
280 cm	Caravanstore ZIP XL 280	20,9 kg	071/548	986,-
310 cm	Caravanstore ZIP XL 310	21,1 kg	071/549	1.037,-

## Frontwanderweiterung

Durch die Frontwanderweiterung lässt sich der Privacy Room ganz einfach an die richtige Markisengröße anpassen. Zuerst wählen Sie ein Grundmodell entsprechend Ihrer Markise aus. Anschließend erweitern Sie diese mit einer Frontwanderweiterung auf die gewünschte Länge.

Breite	Für Markisenlänge	Gewicht	Art-Nr.	
50 cm	360 cm	0,8 kg	071/520	47,50
100 cm	410 cm	1,3 kg	071/523	96,90
130 cm	440 cm	1,6 kg	071/525	111,-
190 cm	500 cm	1,9 kg	071/529	145,-



**FIAMMA**  
home is everywhere

**Markise:** Die Caravanstore ZIP basiert auf der Fiamma Caravanstore. Das Tuch ist mit dem Reißverschlussystem ZIP für eine einfache und schnelle Befestigung ausgestattet.

### Privacy Caravanstore ZIP:

**Fenster:** Die drei Crystalfenster können geöffnet werden und sind mit einem Moskitonetz ausgestattet. Großer Klettverschlussstreifen für einen kompletten Verschluss des Fensters.

**Gestänge:** Rapid Set CS, Caravanstore, Support Leg (ab 3,60 m) und Rafter (ab 4,40 m). Kit Magic Privacy für zusätzliche Stabilität als Zubehör erhältlich.

**Frontteil:** Die Teile der Frontwand sind austauschbar. Ist Ihre Markise 310 cm lang oder länger, benötigen Sie das Privacy Caravanstore ZIP XL 310. Außerdem zusätzlich noch eine Frontwanderweiterung, deren Größe sich nach der Länge Ihrer Markise richtet.

**Farben & Materialien:** Das Vorzelt ist aus weißem und grauem Vinyl hergestellt. Markise mit Polar White Markisensack und Tuch Royal Grey.

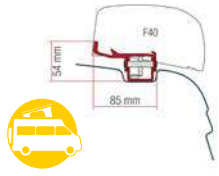
**Lieferumfang:** Caravanstore, Frontteil mit Fenster zum Aufrollen, Moskitonetz und aufrollbare Tür, 2 Seitenteile mit Fenster zum Aufrollen und Moskitonetz, Vorhängekit für alle Vorfelzfenster, Befestigungssystem Rapid Set Caravanstore (2 + 2 Aluminiumgestänge), Erdnägelkit, Tragetasche Mega Bag (Maße 140 x 27 x 40 cm)





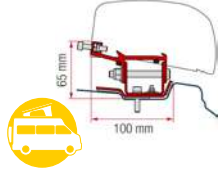
## Adapter F40

### Kit F40van VW T5/T6



VW T5/T6  
Baujahr: 2003 – 2014  
1 x 20 cm | 1 x 25 cm  
**071/126 87,50**

### Kit Renault Trafic



Renault Trafic L1  
Baujahr: 2014/09 – 2019; 2 x 26 cm  
**071/279 167,-**  
Renault Trafic L2  
Baujahr: 2014/09 – 2 x 26 cm | 1 x 76 cm  
**071/281 221,-**

### Adapter Ford Transit



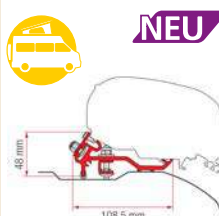
Ford Transit  
Baujahr: 2014 –  
Länge: 400 cm  
**071/148 298,-**

### Kit Fiat Ducato H3



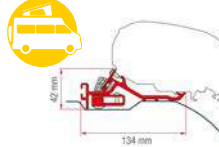
Fiat Ducato Typ 250, Citroën Jumper, Peugeot Boxer  
Baujahr: 2006/06 –  
1 x 20 cm | 1 x 25 cm | 1 x 35 cm  
**071/476 107,-**

### Kit Fiat Ducato H2



Fiat Ducato Typ 250, Citroën Jumper, Peugeot Boxer  
Baujahr: 2006/06 –; 1 x 20 cm | 1 x 15 cm | 1 x 12 cm | Kit Rain Guard F65/F80  
Farbe: silber  
**071/212 116,-**  
Farbe: schwarz  
**071/213 162,-**

### Kit Fiat Ducato High Roof Super Long



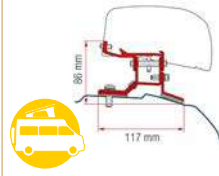
Fiat Ducato Typ 250, Citroën Jumper, Peugeot Boxer  
Baujahr: 2006/06 –  
2 x 26 cm | 1 x 12 cm  
**071/190 145,-**

### Kit Arca, Mobilvetta K-Yacht



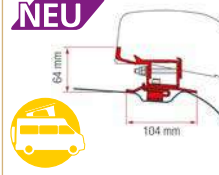
Mobilvetta K-Yacht  
3 x 15 cm  
**071/158 78,-**

### Kit Ford Custom L2



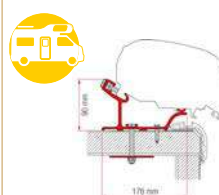
Ford Custom L2  
Baujahr: 2012 –  
1 x 22,5 cm | 1 x 20 cm  
**071/275 189,-**

### Adapter PSA



Opel Zafira Life, Citroën Spacetourer, Peugeot Traveller, Toyota ProAce Verso  
Baujahr: 2014 –  
Länge: 260 cm  
**071/138 265,-**

### Adapter Carthago Malibu



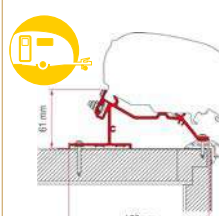
Länge: 340 cm  
**071/162 238,-**  
Länge: 400 cm  
**071/166 267,-**  
Länge: 450 cm  
**071/168 298,-**

### Kit VW Crafter



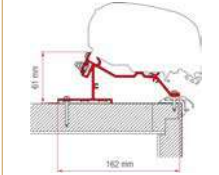
VW Crafter, Mercedes Sprinter  
Baujahr: 2006 –  
1 x 12 cm | 1 x 53 cm | 1 x 60 cm  
**071/657 119,-**

### Adapter Caravan Roof



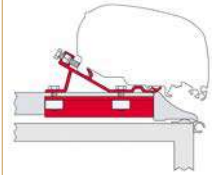
Dethleffs, LMC/TEC, Fendt  
Länge: 370 cm  
**071/265 243,-**  
Länge: 400 cm  
**071/266 255,-**  
Länge: 425 cm  
**071/267 272,-**

### Kit Caravan Roof



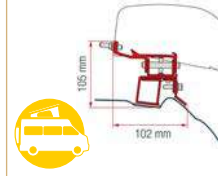
Dethleffs, LMC/TEC, Fendt  
3 x 100 cm  
**071/270 191,-**

### Kit Caravan Fixing Bar



Zusätzlich benötigen Sie 3 x Fixing Bar Pro L 052/132.  
3 x 20 cm  
**071/473 90,50**

### Kit Mercedes V-Klasse



Mercedes V-Klasse  
Baureihe 447  
Baujahr: 2014 –  
1 x 39 cm | 1 x 22 cm  
**071/234 238,-**



Mehr? Online!



## Adapter F65 | F65 S F80 S

### Kit VW Crafter ab 2017



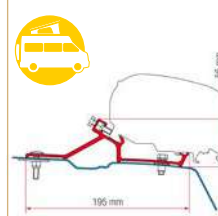
VW Crafter  
Baujahr: 2017 –  
1 x 20 cm | 1 x 30 cm | 1 x 40 cm | Roof Rail  
**071/653 223,-**

### Kit VW Crafter/MAN L3 H3 ohne Roof Rail



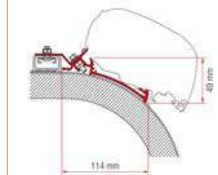
VW Crafter, MAN  
Baujahr: 2017 –  
2 x 20 cm | 1 x 32 cm  
**071/829 272,-**

### Kit Renault Master H2



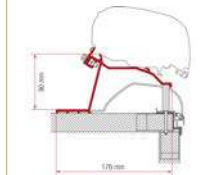
Opel Movano, Renault Master, Nissan NV400 H2  
Baujahr: 2010 –  
1 x 12 cm | 1 x 44 cm | 1 x 64 cm  
**071/472 115,-**

### Adapter Rapido Distinction



Rapido Distinction  
Länge: 400 cm  
**071/159 230,-**

### Kit Hobby Caravan



Hobby  
Baujahr: 2014 –  
2 x 27 cm | 2 x 60 cm  
**071/211 161,50**



## Adapter F45 | F45 L | ZIP

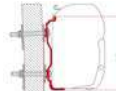
### Adapter Hymer Camp



Hobby, Hobby Van,  
Starline, Swing  
Länge: 300 cm  
**071/675 153,-**  
Länge: 350 cm  
**071/676 170,-**

Länge: 400 cm  
**071/677 202,-**

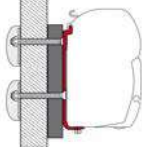
### Adapter Hymer



Baujahr: 2016 –  
Länge: 300 cm  
**071/147 162,-**  
Länge: 350 cm  
**071/150 179,-**

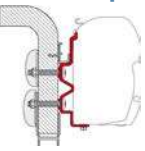
Länge: 400 cm  
**071/156 196,-**

### Kit Dethleffs Globebus



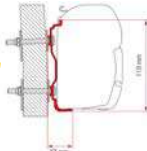
Dethleffs Globebus  
3 x 12 cm  
**071/655 76,50**

### Kit Hymer Camp



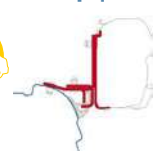
Hobby, Hobby Van,  
Starline, Swing  
3 x 12 cm  
**071/678 109,-**

### Kit Hymer



Hymer  
Baujahr: 2016 –  
3 x 12 cm  
**071/143 76,50**

### Kit Brandrup | VW T5



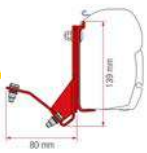
VW T5 Multivan  
2 x 12 cm  
**071/165 71,-**

### Kit V-Klasse Marco Polo ab 2014



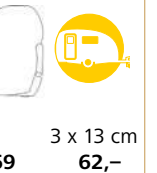
Mercedes V-Klasse  
Baureihe 447  
Baujahr: 2014/01 –  
1 x 12 cm | 1 x 13 cm  
**071/121 195,-**

### Kit Fiat Ducato Hymercar, Pössl H2 (Aufstelldach)



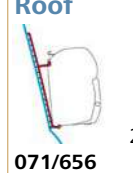
Hymer Car, Pössl  
3 x 12 cm  
**071/804 156,-**

### Kit Caravan



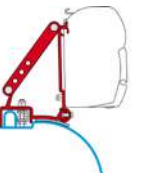
3 x 13 cm  
**071/169 62,-**

### Kit Fiberglass Roof



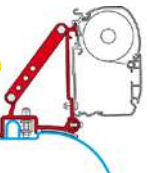
2 x 40 cm  
**071/656 98,50**

### Kit Fiat Ducato (High Roof)



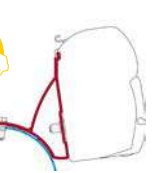
Fiat Ducato Typ  
230/244, Citroën Jumper,  
Peugeot Boxer  
Baujahr: 1998 – 2006  
2 x 8 cm  
**071/163 70,-**

### Kit Ducato 2006 (High Roof)



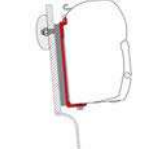
Fiat Ducato Typ 250,  
Citroën Jumper, Peugeot  
Boxer  
Baujahr: 2006 – 2014  
2 x 8 cm  
**071/658 73,-**

### Kit Renault Trafic



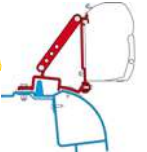
Opel Vivaro, Nissan  
Primastar, Renault  
Trafic  
Baujahr: 2001/07 –  
2014/08  
2 x 16 cm  
**071/161 72,90**

### Kit Adapter Westfalia (High Roof)



VW Westfalia  
2 x 12 cm  
**071/164 35,70**

### Kit Renault Master H2



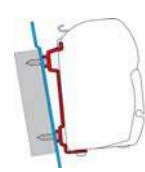
Opel Movano, Renault  
Master, Nissan Interstar  
Baujahr: 1998 –  
3 x 8 cm  
**071/160 116,-**

### Kit Sprinter H3



VW Crafter, Mercedes  
Sprinter  
Baujahr: 2006 – 2016  
3 x 8 cm  
**071/679 76,50**

### Kit Ford Transit (High Roof)



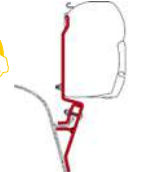
VW Caddy (2K), Mercedes  
Sprinter 208–316,  
Ford Transit 6.  
Generation  
Baujahr: 2006 – 2014  
2 x 40 cm  
**071/652 73,-**

### Kit Van



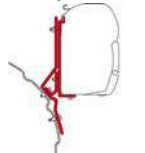
Fiat Ducato Typ  
280/290, Ford Transit,  
Citroën C25, Peugeot  
J5, Mercedes Sprinter  
2 x 8 cm  
**071/170 114,-**

### Kit VW T3



VW T3  
Baujahr: 1980 – 1992  
2 x 8 cm  
**071/171 91,90**

### Kit VW T4 | VW T4 Lift Roof



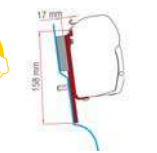
VW T4 Multivan, VW  
T4 Aufstelldach  
2 x 14 cm  
**071/167 93,50**

### Kit VW T5 Transporter Multivan



VW T5 Multivan, VW  
T6 Multivan  
2 x 21,5 cm  
**071/132 79,60**

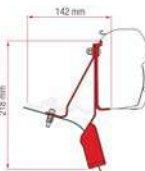
### Kit Ford Custom Nugget Hochdach



Ford Custom Nugget  
2 x 12 cm  
**071/123 102,-**

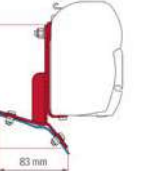
### Kit Ford Custom Nugget

**NEU**



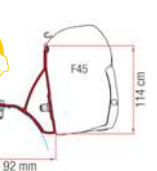
Ford Custom Nugget,  
Ford Custom Nugget  
mit Aufstelldach;  
Baujahr: 2019 –  
2 x 8 cm  
**071/157 187,-**

### Kit Ford Custom



Ford Custom  
Baujahr: 2017/03 –  
2019  
2 x 12 cm  
**071/122 102,-**

### Kit Renault Trafic ab 2015



Renault Trafic L2,  
Renault Trafic L1  
Baujahr: 2014/09 –  
2019  
2 x 16 cm  
**071/120 76,50**





# Universaladapter F45 S | F 45 L | ZIP

## Universaladapter Kit S 120 optional




1 x 12 cm  
**071/175 14,60**

## Universaladapter Kit Roof Rail



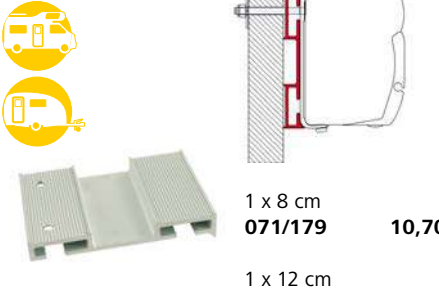
1 x 12 cm  
**071/172 103,-**

## Adapter AS



Länge: 300 cm **071/182 148,-** Länge: 400 cm **071/185 197,-**  
Länge: 350 cm **071/183 168,-** Länge: 450 cm **071/188 245,-**

## D-Adapter



1 x 8 cm **071/179 10,70**  
1 x 12 cm **071/173 14,30**



**25,50**

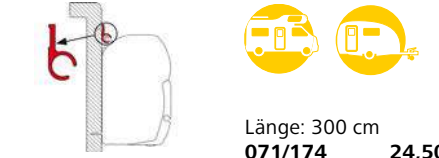


## Spoiler für Markisen

Spoiler für Markisen zur Verringerung des Luftwiderstands. Kann an der rechten oder linken Seite befestigt werden. Aus robustem Thermoplast ABS Plus, UV-beständig. Wird mit Sika-Dichtungsmasse (nicht im Lieferumfang) angeklebt. Auch für andere Marken. Packmaß: 192x174x94 mm; Gewicht: 133 g  
**071/205 25,50**

# Adapter F35 Pro

## Befestigungsschiene Rail



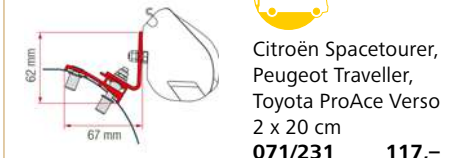
Länge: 300 cm  
**071/174 24,50**

## Kit VW Caddy Maxi Lift Roof




VW Caddy Baujahr: 2016 –  
**NEU**  
2 x 12 cm **071/127 109,-**

## Adapter Kit PSA



Citroën Spacetourer, Peugeot Traveller, Toyota ProAce Verso  
2 x 20 cm  
**071/231 117,-**

## Kit Mercedes Viano, Marco Polo



Mercedes V-Klasse Baureihe 639 Baujahr: 2004 – Auch für Ausstelldach bis 2014  
2 x 13 cm **071/810 75,-**

## Kit Renault Trafic, Opel Vivaro




Opel Vivaro, Nissan Primastar, Renault Trafic Baujahr: 2001/07 – 2014/08  
2 x 12 cm **071/811 68,90**

## Kit VW T5/T6 Multivan/Transporter



VW T5/T6 Multivan (Aluschiene)  
2 x 12 cm **071/812 76,90**

## Kit VW T5/T6 Multivan/Transporter




VW T5/T6 Multivan  
2 x 21,5 cm **071/130 86,90**

## Kit VW T5/T6 California




VW T5/T6 California  
2 x 12 cm **071/813 78,-**

## Kit Brandrup VW T5/T6



Brandrup, VW T5/T6 Multivan  
2 x 8 cm **071/817 72,90**

## Kit Renault Trafic ab 2015



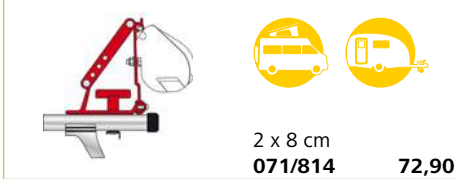
Renault Trafic Baujahr: 2015 –  
2 x 12 cm **071/124 73,-**

## Kit Ford Custom



Ford Custom Baujahr: 2016 –  
2 x 11 cm **071/125 93,50**

## Kit Auto



2 x 8 cm **071/814 72,90**

Markisen

ab 93,<sup>50</sup>
**FIAMMA**  
home is everywhere


### Vorderwand Blocker Pro

Praktische Vorderwand mit einem großen Fenster und Bodenverlängerung. Aus wasserabweisendem, UV-beständigem und waschbarem Vinyl. Einfache Montage durch Einziehen in die Kederschiene, Erdnägel serienmäßig mitgeliefert.

Größe	Länge	F45	F65	CS	F35	F80	Gewicht	Art-Nr.	
100	100 cm	x	x	x	x	x	0,8 kg	071/050	93,50
250	235 cm	x	–	x	x	–	2,7 kg	071/014	144,–
260 Van	250 cm	x	–	–	x	–	2,7 kg	071/015	161,–
280	255 cm	–	x	x	x	x	3 kg	071/016	147,–
300	285 cm	x	x	x	x	x	3,2 kg	071/017	163,–
350	335 cm	x	x	x	–	x	3,8 kg	071/018	171,–
350	360 cm	x	x	–	–	x	4,1 kg	071/019	182,–
400	385 cm	x	x	x	–	x	4,5 kg	071/027	185,–
425	410 cm	x	x	–	–	x	4,7 kg	071/028	192,–
440	415 cm	–	–	x	–	–	4,9 kg	071/029	204,–
450	435 cm	x	x	–	–	–	5 kg	071/030	204,–



### Vorderwand Blocker

Praktische Vorderwand, die vor Sonne und Regen schützt. Leichte Anbringung mithilfe der serienmäßig mitgelieferten Erdnägel. Höhe: 140 cm

Größe	Länge	F45	F65	CS	F35	F80	Gewicht	Art-Nr.	
260	253 cm	x	–	–	–	–	2,3 kg	071/052	91,80
300	285 cm	x	x	x	x	x	2,6 kg	071/033	102,–
350	335 cm	x	x	x	–	x	2,9 kg	071/035	117,50
400	385 cm	x	x	x	–	x	3,3 kg	071/036	132,–
450	438 cm	x	x	–	–	–	4 kg	071/056	143,–



### Vorderwand Sun View XL

Praktische Vorderwand aus Maschengewebe. Zum Einziehen in die Kederschiene. Aufrollbar mit praktischen Clips zur Befestigung. Inklusive Spannbänder und Erdnägel. Höhe: 190 cm

Größe	Länge	F45	F65	CS	F35	F80	Gewicht	Art-Nr.	
100	100 cm	x	x	x	x	x	0,5 kg	071/104	85,70
260	250 cm	x	–	x	x	–	1,9 kg	071/111	104,–
300	285 cm	x	x	x	x	x	2,1 kg	071/112	112,–
350	335 cm	x	x	x	–	x	2,3 kg	071/113	126,–
375	360 cm	x	x	–	–	x	2,4 kg	071/114	136,–
400	385 cm	x	x	x	–	–	2,5 kg	071/115	141,–
425	410 cm	x	x	–	–	x	2,6 kg	071/116	145,–
450	435 cm	x	x	–	–	–	2,7 kg	071/117	153,–
500	463 cm	x	–	x	–	–	2,9 kg	071/118	170,–
550	535 cm	x	–	x	–	–	3,1 kg	071/119	181,–



### Seitenwand Sun View Side

Praktische Seitenwand für Markise F45, F65, F80, Caravanstore und F35. Die Seitenwand ist aus atmungsaktivem Maschengewebe und sorgt somit für ein angenehmes Raumklima. Zum Anbringen an die F80/F65 wird ein Montagekit benötigt.

**Lieferumfang:** Teleskopische Rafter Spannstange, Spannbänder und Erdnägel.

Breite	F45	F65	CS	F35	F80	Gewicht	Art-Nr.	
210 cm	–	–	x	x	–	1,3 kg	071/097	164,–
230 cm	x	x	–	–	x	1,4 kg	071/096	184,–
240 cm	–	–	x	–	–	1,7 kg	071/101	168,–

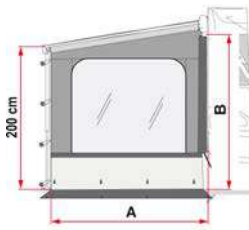




# ZUBEHÖR

Markisen

ab 168,-



### Seitenwand Side W Pro

Praktische Seitenwand mit großem Fenster und Bodenverlängerung. Aus wasserabweisendem, UV-beständigem und waschbarem Vinyl. Einfache Montage durch die mitgelieferte teleskopische Spannstange und Erdnägel. Rechts und links verwendbar.



ab 139,-



### Seitenwand Side W CS

Aus wasserabweisendem, UV-beständigem und waschbarem Vinyl. Einfache Montage durch die serienmäßig mitgelieferte teleskopische Spannstange und elastische Bänder. Passend auch für F35 Pro. Ohne Bodenschürze.

	Länge	Anbauhöhe	F40	F45	F65	CS	F35	F80	Gewicht	Art-Nr.	
<b>Side W Pro F45</b>	230 cm	225 – 280 cm	–	x	Kit	–	–	Kit	4,2 kg	<b>071/048</b>	<b>199,-</b>
<b>Side W Pro XXL F45</b>	230 cm	280 – 330 cm	–	x	Kit	–	–	Kit	4,5 kg	<b>071/049</b>	<b>221,-</b>
<b>Side W Pro F45 Van</b>	190 cm	180 – 200 cm	–	x	–	–	–	x	3,4 kg	<b>071/051</b>	<b>199,-</b>
<b>Side W Pro F65, F80 Ducato</b>	230 cm	225 – 280 cm	–	–	x	–	–	x	4,2 kg	<b>071/053</b>	<b>199,-</b>
<b>Side W Pro CS, F35</b>	210 cm	240 – 260 cm	–	–	–	x	x	–	4,5 kg	<b>071/054</b>	<b>168,-</b>
<b>Side W Pro CS XL</b>	240 cm	240 – 260 cm	–	–	–	x	–	–	4,8 kg	<b>071/055</b>	<b>211,-</b>
<b>Side W Pro F35 Van</b>	210 cm	180 – 220 cm	–	–	–	–	x	x	4,2 kg	<b>071/057</b>	<b>192,-</b>
<b>Side W Pro F40 Van</b>	210 cm	225 – 280 cm	x	–	–	–	–	–	3 kg	<b>071/062</b>	<b>187,-</b>

8,<sup>50</sup>



### Kit für F65

Ist notwendig zur Montage der Seitenwand Side W Pro und der Sun View Side.

**071/498**      **8,50**

13,<sup>60</sup>



### Kit für F80

Ist notwendig zur Montage der Seitenwand Side W Pro und der Sun View Side.

**071/067**      **13,60**

### Seitenwand Side W Pro Shade

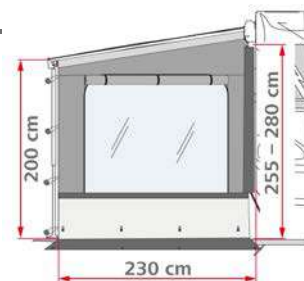
Seitenwand mit großem Fenster mit einer aufrollbaren Verdunkelung (in links und rechts lieferbar) und Bodenverlängerung. Aus wasserabweisendem, UV-beständigem und waschbarem Vinyl sowie dem grauen Faulstreifen.

#### Im Lieferumfang enthalten sind:

- teleskopische Spannstange aus Aluminium
- Erdnägel und Spannbänder

Länge: 230 cm; Gewicht: 5,3 kg  
Markisen: F45, F65 Kit benötigt, F80 Kit benötigt

252,-



rechts  
links

**071/058**      **252,-**  
**071/059**      **252,-**



27,<sup>40</sup>

### Shade Sun View

Praktischer Sonnenschutz aus Maschengewebe zum Einziehen in die Kederschiene der Frontblende bzw. Rolle. Leicht auf die gewünschte Länge kürzbar. Maße (LxH): 550x23 cm; Gewicht: 500 g

**071/039**      **27,40**





**FIAMMA**  
home is everywhere  
**ZUBEHÖR**

Markisen



66,<sup>60</sup>



ab 62,-



**Andruckstangen**

Andruckstangen zum Nachrüsten für das Privacy Room Light und Privacy Room CS Light.  
Material: Aluminium; Ausziehbar: 217 – 290 cm;  
Inhalt: 2 Stück; Gewicht: 1,8 kg

071/278 66,60

**Wandverstärkung Kit Magic Privacy**

Optionale Wandverstärkung, um den Wänden der Privacy Room, Fiamma Zip und Caravanstore Zip bei Wind eine erhöhte Struktur zu geben. Sowohl für die Front- als auch für die Seitenwände erhältlich. Bestehend aus einer oder mehreren Magicrafter- und Door Pole-Stangen, je nach Länge des Privacy Modells. Kit Magic Privacy Front für alle Privacy Rooms, hergestellt ab 2013. Für die Anbringung an der CS Zip ist eine zusätzliche Door Pole Art-Nr.: 071/487 erforderlich.

<b>Front 260 – 360/450</b>		
2 kg	071/460	100,-
<b>Front 400/410/440</b>		
2,7 kg	071/461	126,-
<b>Front 500/550</b>		
3 kg	071/462	143,-
<b>Side</b>		
1,1 kg	071/463	62,-



Magicrafter Pro

Magicrafter



ab 33,-

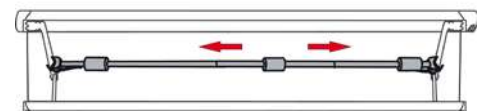
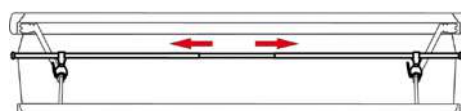
**Fiamma Door Pole**

Teleskopische Spannstanze aus eloxiertem Aluminium, wird senkrecht an die Frontseite angebracht und hält diese so bei Wind besser in Form. Serienmäßig mitgeliefert bei: Privacy Room und ZIP ab 450 cm. Als Option für Privacy Room Light, Privacy Room CS Light und Caravanstore ZIP.

**F65, F80 S** 071/480 34,-  
**Caravanstore, F45** 071/487 33,-

**Querstanze Magicrafter**

Universelle Rafterstanze für eine optimale Querspannung der Gelenke und des Markisentuches. Durch die Erhöhung des Tuches wird beim Magicrafter Pro überschüssiges Wasser bei Regen abgeleitet. Kann an alle Fiamma Markisenmodelle angebracht werden.



**Magicrafter Pro**  
für Markisenlänge 350 cm bis 450 cm  
071/494 109,-

**Magicrafter**  
für Markisenlänge 250 cm bis 400 cm  
071/499 66,50

ab 66,<sup>50</sup>





# FIAMMA

home is everywhere

## ZUBEHÖR

Markisen



### Spannstange Rafter

Spannstange, um das Markisentuch in Spannung zu halten. Dadurch läuft das Wasser leichter ab. Aus solidem Aluminium, serienmäßig mit Wandhalterung zur Aufbewahrung im Fahrzeug.

#### Rafter F45, F65, F80 S

passend für Auszug bis 250 cm und Länge bis 550 cm. Verstellbar von 142 cm bis 265 cm.

Serienmäßig bei der F45 S ab 400 cm.

Gewicht: 0,8 kg **071/142 39,-**

#### Rafter Caravanstore XL

aus eloxiertem Aluminium, ø 30 mm. Für Caravanstore von 255 – 360 cm und F35 Pro von 250 – 300 cm Länge. Gewicht: 0,6 kg

**071/180 28,90**

#### Rafter Pro F45, F65, F70, F80 S

2 teleskopische Aluminiumprofile, die ineinander geschoben werden. Verstellbar von 144 cm bis 265 cm. Für Markisen bis 250 cm Auszug.

Gewicht: 0,3 kg **071/192 56,50**

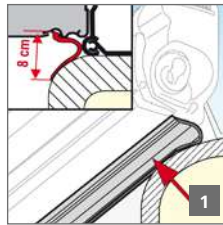


**61,70**

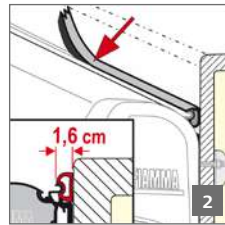
### Verstärkungsstütze Support Leg

Verstärkungsstütze zur Anbringung an der Vorderrolle der Caravanstore, um die Widerstandsfähigkeit zu erhöhen. Für Caravanstore 440 cm und Caravanstore ZIP ab 360 cm.

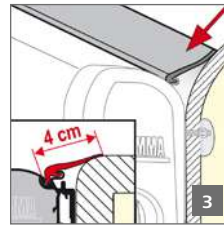
Gewicht: 1,7 kg **071/646 61,70**



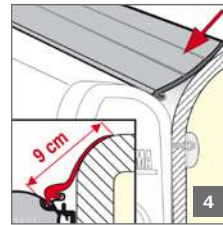
Rain Guard Lower



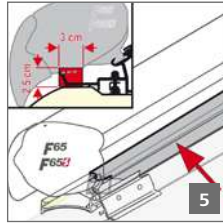
Rain Guard S



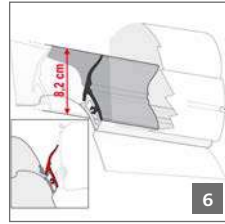
Rain Guard M



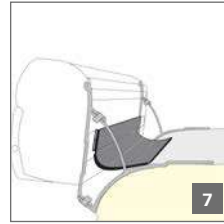
Rain Guard L



Rain Guard F80, F65



Rain Guard T5/T6 California



Rain Guard Van



Rain Guard Cover F40 Van VW T5/T6

### Dichtband Rain Guard

Abdichtung gegen eindringendes Wasser zwischen Markise und Fahrzeugwand. Wird installiert ohne die Markise abzubauen.

#### 1 | Rain Guard Lower F45

Bei Abstand zwischen unterer Kassette und Fahrzeugwand bei einer erhöhten Montage. Preis pro Meter. **071/197 9,70**

#### 2 | Rain Guard S F45

Für Markisen, die mit der Standardhalterung AS 120 an flachen Wänden montiert sind. Preis pro Meter. **071/193-1 7,30**

#### 3 | Rain Guard M F45

Für Markisen, die mit den bis zu 4 cm abstehenden Adaptern an der Wand oder an gewölbten Wänden montiert sind. Preis pro Meter. **071/193-2 8,-**

#### 4 | Rain Guard L F45

Für Markisen, die mit den bis zu 9 cm abstehenden Adaptern an der Wand oder an gewölbten Wänden montiert sind. Preis pro Meter. **071/193 8,70**

#### 5 | Rain Guard F80, F65

Deckt den ganzen Spalt zwischen Dach und Adapter ab. Für Typ F65 L, F65 S, F80 S; Länge: 450 cm **071/194 36,20**

#### 6 | Rain Guard T5/T6 California F35 Pro, F45 S

Montiert an VW California. Länge: 200 cm **071/186 35,70**

#### 7 | Rain Guard Van F35 Pro, F45 S

Für Markisen, die an Minivans angebracht sind und einen kleinen Abstand zur Fahrzeugwand haben. Länge: 300 cm **071/209 80,50**

#### 8 | Rain Guard Cover F40 Van VW T5/T6

Besteht aus zwei Abdeckungen und einer Dichtung. Wird zwischen dem Markisenadapter und dem Fahrzeugdach angebracht. Länge: 270 cm **071/206 127,-**

### Verhindert das Eindringen von Wasser!



**ab 18,90**

### Rain Caps F45

Gummiabdeckungen, die auf die Frontblende bzw. die beiden Frontblendenverschlüsse aufgesteckt werden, um Wassereintritt in den Privacy Room zu vermeiden. Inhalt: 2 Stück

**F45 S 071/198 18,90**  
**F45 L 071/199 19,20**





**A++**  
Spektrum A++ bis E



51,-

### Markisenleuchte

Wird unter der Unterkante des Markisengehäuses oder über der Tür angebaut. Beinhaltet 30 LED-Lichtpunkte, sehr sparsam und erwärmt sich nicht. Kann auch im Inneren der Fahrzeuge montiert werden (Schrank, Toilette). Komplett mit Kunststoff-Endstücken.

12 V | 7,2 W | 1500 lm  
Maße (B x H x T): 574 x 36 x 32 mm  
Gewicht: 400 g  
weiß

071/216 51,-

## INFORMATION

Noch mehr Auswahl finden Sie hier:

Fiamma Leuchten Seite 501  
Heringe Seite 92 – 97  
Packtaschen Seite 661



### Markisenhaken

Kit aus 6 Haken, die an der Frontblende angebracht werden, um leichte, dekorative Gegenstände in Höhe der Stützfüße aufhängen zu können. Kann auch an Markisen anderer Marken mit einer Bohrung von 7 mm angebracht werden.

071/488 6,80

**NEU**

45,-

Ideal für leichte Gegenstände



### Transporttasche Megabag Smart

Praktische Tasche mit Verstärkungsplatte an der Unterseite, Netztaschen auf der Innenseite und Schulterriemen. Ideal für den Transport von leichten Gegenständen wie z. B. dem Privacy Light. Material: 100 % PES Polyester; Maße (B x H x T): 140 x 25 x 25 cm; Gewicht: 0,5 kg

071/579 45,-



**FIAMMA**  
home is everywhere

13,-

### Kit Awning Plate

Gibt den Markisenstützfüßen sicheren Halt am Boden. Komplett mit Erdnägeln. Maße: 20 x 20 cm je Platte, 21 cm Erdnagel Inhalt: 2 Stück

071/485 13,-

**NEU**

67,20

Ideal für Alugestänge



### Transporttasche Megabag Elite

Große, robuste Tasche mit Verstärkungsplatte an der Unterseite, kugelgelagerten Rädern und Netztaschen auf der Innenseite. Ideal zum Transport von Alugestänge. Material: 100 % PES Polyester; Maße (B x H x T): 140 x 40 x 27 cm; Gewicht: 1,2 kg

071/578 67,20



### Bodenschürze

Optionale Windblende, welche vor Zugluft unter dem Fahrzeug schützt. Passend für Privacy Rooms bis zu 550 cm, kann bei Bedarf gekürzt werden.

#### Reisemobil

Kit mit Druckknöpfen für eine einfache und schnelle Anbringung.

Maße (B x H): 550 x 60 cm; Gewicht: 1,5 kg  
071/217 89,90



#### VW T5/T6

Wird mit Magneten und Seilspannung befestigt.

Maße (B x H): 250 x 42 cm; Gewicht: 0,7 kg  
071/218 102,50



ab 89,90

#### Fiat Ducato 2006/06 –

Wird mit Magneten und Seilspannung befestigt.

Maße (B x H): 497 x 45 cm; Gewicht: 2 kg  
071/219 150,-



# FAHRRADTRÄGER

Dachboxen, Leitern

*Rad dabei -  
du bist frei.*



Kupplungsträger	163 – 164, 198 – 199
E-Bike	163 – 166, 170, 172 – 174, 177 189 – 191, 193 – 195, 198 – 199 201 – 202, 204 – 205
Deichselträger	163, 167, 170, 189

## Heckträger für

Wohnwagen	171
Reisemobile	165, 171 – 173, 190 – 193
Campingbusse	165, 174 – 176
Kastenwagen	164 – 166, 174, 177, 194
Zubehör	163, 167, 178 – 179, 181, 195 – 199

Garagensysteme	180 – 182, 195, 200
Lastenträger	200 – 205
Anhängerkupplungen	206 – 207
Heck-, Dachboxen	182 – 183, 188
Dachreling	168, 183 – 184, 188
Heckleitern	169, 186 – 187
Leitern	185, 187
Alkovenleitern	169, 184, 186 – 187



**EUFAB**  
GERMANY CAR & BICYCLE ACCESSORIES

349,-

**ZUBEHÖR**

75,-

**Aufnahme für Fahrradträger**

Ein Stahlträger zur Aufnahme des Heckträgers auf die Deichsel. Für den Transport von bis zu 2 Fahrrädern (Stützlast des Herstellers beachten!).  
 Farbe: schwarz; Material: Stahl; Tragfähigkeit: 65 kg; Maße (B x H x T): 76 x 6,5 x 23 cm;  
 Gewicht: 4,4 kg **136/021** 75,-

max. 3

E-Bike

**Kupplungsträger Jake**

Für den Transport von Fahrrädern auf der Anhängerkupplung. Ideal für den kurzen Wochenendtrip oder die lang ersehnte Urlaubsreise.

- Schnellverschluss
- Abklappmechanismus
- abschließbare Diebstahlsicherung des Trägers
- abschließbare Rahmenhalter, auch für Fahrräder mit Oversize und Y-Rahmen bis ø 6 cm geeignet
- Doppelrohr-Stahlschienen
- Beleuchtungsanschluss: 13-poliger Stecker
- TÜV-/GS-geprüft und mit EG/BE
- auf 3 Fahrräder erweiterbar



65,95

**Erweiterung 3. Rad für Fahrradträger Jake**

Zum Transport für ein 3. Fahrrad am Fahrradträger Jake. Gewicht: 2,9 kg **136/027** 65,95

**Ausstattungsmerkmale**

- für Elektrofahrräder geeignet
- vormontiert

**Lieferumfang:** 1 Security Strip, 2 Befestigungskralen, 2 Fahrradschienen, Montagehalterung

Farbe: silber, schwarz; max. Räder: 3; Tragfähigkeit: 60 kg; Maße (B x H x T): 108 x 75 x 60 cm;  
 Gewicht: 17 kg **136/025** 349,-

**Fahrrad verladen leicht gemacht!**

30,95

**Auffahrschiene für Fahrradträger Jake**

- Anwendung: Erspart das Heben der Räder auf den Fahrradträger Jake, diese werden einfach aufgefahren
- besonders geeignet für schwere bzw. Elektrofahrräder
- einfache und schnelle Montage; wird in die Schiene des Trägers eingehängt
- klappbare Version zur platzsparenden Verstaung im Kofferraum
- Gesamtlänge (auseinandergeklappt): ca. 125 cm
- Transportmaß (zusammengeklappt): ca. 68 cm
- max. Nutzlast: 35 kg
- Gewicht: 1,7 kg **136/029** 30,95

max. 2

E-Bike

**Deichselträger LAS**

Zum Transport von 2 Fahrrädern auf der Wohnwagendeichsel. Durch sein Gleitsystem lässt sich der Fahrradträger samt Fahrrädern nach vorne schieben und ermöglicht somit einen perfekten Zugang an den Gasflaschenkasten.

**Merkmale:**

- Montage des Trägers mit Befestigungsklammern für die Deichsel
- Befestigung der Fahrräder durch abnehm- und abschließbare Rahmenhalter, mit Spanngurten und Ratschen
- abschließbar
- geteilte Fahrradschienen
- kompatibel mit fast allen Wohnwagendeichseln
- Staukasten des Wohnwagens bleibt durch das neuartige Schiebesystem bequem erreichbar
- Montage des Trägers ohne in die Deichsel bohren zu müssen
- EG-BE nicht erforderlich

**neuartiges Schiebesystem**

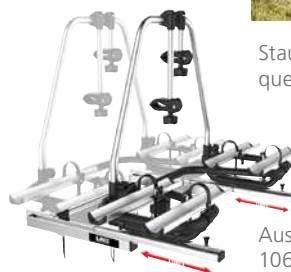
319,95

**Technische Details:**

- Schienenart: Aluminium-Profilschienen
- Schienenabstand: ca. 20 cm
- Radstand: max. 125 cm
- max. Reifenbreite in der Schiene: bis 2,35 Zoll

**LAS**  
auto- und camping zubehör

Staukasten bleibt bequem erreichbar



Ausziehbar von 106 cm bis 138 cm

**Lieferumfang:** 2 Befestigungskralen, 2 Fahrradschienen, Montagehalterung

Farbe: silber, schwarz; max. Räder: 2; Tragfähigkeit: 60 kg; Maße (B x H x T): 138 x 50,5 x 83 cm;  
 Gewicht: 11 kg **136/019** 319,95





**uebler**  
FAHRRADTRÄGER

ab 652,-

### Kupplungsträger Uebler

Extra leicht, falt- und abklappbar: Die Uebler i-Serie verfügt über den patentierten Uebler iQ-Verschluss, mit dem der Fahrradträger hebellos, ohne weitere Einstellung und ohne Werkzeug auf der Anhängerkupplung fixiert werden kann. Durch die Hebelwirkung verspannt sich der Träger schon mit wenig Kraftaufwand auf der Kupplung. Das Ausfalten des Trägerrahmens und der Fahrradschienen erfolgt mit nur wenigen Handgriffen.

Den Zugang zum Kofferraum ermöglicht die 60° oder 90° Abklappfunktion der Träger, die durch einen Fußhebel ausgelöst wird.

Die i-Serie ist mit abnehmbaren Abstandshaltern ausgestattet, die sich einhändig bedienen lassen, und verfügt über extra breit ausgeformte Radschienen, die für den Transport von Mountainbikes und E-Bikes (Pedelecs) entwickelt wurden. Mit einem gleichschließenden System lassen sich die Fahrradhalter und der Klemmmechanismus des Trägers auf der Kupplung abschließen.

E-Bike geeignet: Das geringe Gewicht der Träger erlaubt eine höhere Zuladung als bei herkömmlichen Systemen.

Bitte beachten Sie beim Verladen von E-Bikes die Tragfähigkeit.



Extra leicht, falt- und abklappbar, ohne großen Kraftaufwand.

max. 2 E-Bike

#### i21

speziell für den Transport von E-Bikes abgestimmt. Transportiert 2 Fahrräder bis zu max. je 30 kg. Inkl. 6 Schlüssel für die abschließbaren Befestigungskralen.

**Lieferumfang:** 2 Befestigungskralen

Farbe: silber, schwarz; max. Räder: 2; Tragfähigkeit: 60 kg; Maße (BxHxT): 118x69x56 cm; Gewicht: 13 kg **136/033 652,-**

#### i21 90°

mit einem vergrößertem Abklappwinkel von 90° erhältlich, was auch bei Fahrzeugen mit großer Heckklappe den Zugang zum Kofferraum ermöglicht. Inkl. 6 Schlüssel für die abschließbaren Abstandshalter mit Zahnband für alle Rahmen-durchmesser.

**Lieferumfang:** Abstandshalter mit Zahnband

Farbe: silber, schwarz; max. Räder: 2; Tragfähigkeit: 60 kg; Maße (BxHxT): 118x69x56 cm; Gewicht: 13 kg **136/034 695,-**

max. 2 E-Bike

### EuroCarry Ducato/Jumper/Boxer

Der elektrische Fahrradträger von EuroCarry ist für den Fiat Ducato, Citroen Jumper und Peugeot Boxer ab dem Modelljahr 2006 konzipiert worden. Dieser Fahrradträger ermöglicht den Transport von 2 E-Bikes mit einem Gesamtgewicht von max. 50 kg. Durch den bis zu 110 cm elektrisch absenkbaren Fahrradträger gehört ein mühsames Beladen nun endlich der Vergangenheit an.

Der Fahrradträger kommt teilweise vormontiert. Ein 12 V Stromanschluss ist erforderlich. Die Montage erfolgt ohne Kleben an den Befestigungsschrauben der Türscharniere. Zum Öffnen der Hecktüren kann der Fahrradträger seitlich nach rechts weggeschwenkt werden. Bitte beachten Sie beim Verladen von E-Bikes die Tragfähigkeit.

**Lieferumfang:** 2 Befestigungskralen, 2 Fahrradschienen, 4 Radschalen mit 4 Ratschenbändern

### Fiat Ducato Typ 250, Citroën Jumper, Peugeot Boxer 2006 –

Farbe: silber, schwarz; max. Räder: 2; Tragfähigkeit: 50 kg; Maße (BxHxT): 177x152x88 cm; Gewicht: 31 kg **136/739 2.435,-**



max. 3 E-Bike

#### i31

kann 3 Fahrräder mit bis zu 54 kg tragen. Mit dem integrierten Fußhebel lassen sich beide Träger auch mit Fahrrädern besonders bequem abklappen. Inkl. 8 Schlüssel für die abschließbaren Befestigungskralen.

**Lieferumfang:** 3 Befestigungskralen

Farbe: silber, schwarz; max. Räder: 3; Tragfähigkeit: 54 kg; Maße (BxHxT): 118x84x71 cm; Gewicht: 16 kg **136/035 779,-**

2.435,-



Einfaches Beladen dank elektrischer Absenkung!



max. 2 

407,-



### EuroCarry Fahrradträger für VW T6

Hochwertiger Fahrradträger mit Aluminium-Doppelrohrrahmen. Montage erfolgt ohne zu Bohren, Träger wird über Spannkralen an der Heckklappe eingehängt und über Spannelemente fixiert und gesichert. Zusätzliche Abstützung an der Stoßstange. Einfache Montage.

**Nicht geeignet für Fahrzeuge mit Zierleiste an der Heckklappe!**

**Lieferumfang:** 2 Befestigungskralen, 2 Fahrrad-schienen, 4 Radschalen mit 4 Ratschenbändern

#### VW T6

Farbe: silber; max. Räder: 2; Tragfähigkeit: 40 kg; Maße (B x H x T): 139 x 150 x 55 cm; Gewicht: 9,6 kg **136/780 407,-**

max. 2 

ab 435,-



### EuroCarry Fahrradträger

Formschöner, stabiler und vormontierter Aluminium Fahrradträger. Montage erfolgt ohne zu Bohren, Träger wird über Spannkralle an der Heckklappe eingehängt und über seitliche Spannelemente fixiert und gesichert. Zusätzliche Sicherung durch Abspann Gurte. Einfache Montage.

**Lieferumfang:** 2 Befestigungskralen, 2 Fahrrad-schienen, 4 Radschalen, 4 Zurrriemen, Montagehalterung

#### Opel Zafira Life, Citroën Spacetourer, Peugeot Traveller, Toyota ProAce Verso

Farbe: schwarz; max. Räder: 2; Tragfähigkeit: 40 kg; Maße (B x H x T): 147 x 93 x 65 cm; Gewicht: 7 kg

schwarz **136/748 517,-**  
silber **136/773 435,-**

max. 2 

### Fahrradträger Nuevo

Vielseitig einsetzbarer Fahrradträger, dank individueller Höhenverstellung von 80 – 155 cm. Passend für Reisemobile und in Verbindung mit dem Montageschienenersatz auch für den Kastenwagen Renault Master und Opel Movano Modelljahr 2000 – 2010.

#### Einsatz am Reisemobil

Für den Transport von bis zu 4 Fahrrädern, mit extra breiten Auflegewinkeln zur optimalen Lastenverteilung.

Max. Räder: 4; Tragfähigkeit: 60 kg; Erweiterung für das 3. und 4. Fahrrad auf Anfrage.

#### Einsatz am Kastenwagen

Für den Transport von 2 Fahrrädern, mit extra breiten Auflegewinkeln zur optimalen Lastenverteilung. Zusätzlich wird ein Montageschienenersatz benötigt.

Max. Räder: 2; Tragfähigkeit: 40 kg

**Lieferumfang:** 2 Befestigungskralen, 2 Fahrrad-schienen, 4 Radschalen mit 4 Ratschenbändern

#### Opel Movano, Reisemobil, Renault Master 2000 – 2010

Farbe: silber; Maße (B x H x T): 125 x 125 x 73 cm; Gewicht: 7 kg **136/404 299,-**

max. 2 

E-Bike 

1.607,-



### EuroCarry E-Bike Träger

Der speziell für den Transport von E-Bikes entwickelte Träger kann auch im beladenen Zustand vom Fahrzeug weggeklappt werden und erlaubt so den freien Zugang zu beiden Hecktüren. Bei Nichtbenutzung kann der Ausleger des Trägers platzsparend nach oben geklappt werden. Der Träger wird mittels Adapter direkt mit dem Fahrzeugchassis verschraubt. Montage sollte stets durch einen autorisierten Fachhändler durchgeführt werden (Achtung: nicht mit Fahrzeuglängen 6,2 und 6,4 m kompatibel!). Bitte beachten Sie beim Verladen von E-Bikes die Tragfähigkeit.

**Lieferumfang:** 2 Befestigungskralen, 2 Fahrrad-schienen, 4 Radschalen mit 4 Zurrriemen

#### Fiat Ducato Typ 250, Citroën Jumper, Peugeot Boxer 2006 –

Farbe: silber; max. Räder: 2; Tragfähigkeit: 80 kg; Maße (L x B x H): 70 x 178 x 95 cm; Gewicht: 45 kg **136/775 1.607,-**

*EuroCarry*  
Caravan- & Reisemobilzubehör

299,-



**Montageschienenersatz bitte separat bestellen!**

### Montageschienenersatz

136/406-5 86,-

max. 2 

390,-



### EuroCarry Fahrradträger

Vormontierter Fahrradträger für die rechte Hecktüre. Grundrahmen aus eloxiertem Aluminiumrohr.

**Lieferumfang:** 2 Befestigungskralen, 2 Fahrrad-schienen, 2 Spannschienen, 4 Radschalen, 4 Zurrriemen

Farbe: silber, schwarz; max. Räder: 2; Tragfähigkeit: 40 kg; Maße (B x H x T): 125 x 129 x 50 cm; Gewicht: 9,6 kg

#### Mercedes Sprinter (W901/905), VW LT 2. Generation, Fiat Ducato Typ 230/244, Citroën Jumper, Peugeot Boxer 1994 – 2006

136/405 390,-

#### Ford Transit 5. Generation 2000 – 2013

136/403 390,-





ab 805,-

### EuroCarry Fahrradträger

Komplett vormontiert! Montage ohne Bohren an den bereits vorhandenen Bohrungen bzw. Aufnahme Punkten der Türscharniere. Kurze Montagezeit. Zum Öffnen der Hecktüren kann der Fahrradträger seitlich nach rechts weggeschwenkt werden. Die Fahrradträger können als Hochlader und in Verbindung mit einer Beleuchtungsleiste als Tieflader verwendet werden.

Bitte beachten Sie beim Verladen von E-Bikes die Tragfähigkeit.

max. 2

ab 425,-

### EuroCarry Fahrradträger

Der Grundträger kann als Hochlader mit einer Ladehöhe von 1,50 Meter oder mit Beleuchtungsleiste als Tieflader, mit einer Ladehöhe von 1 Meter, eingesetzt werden.




**Fiat Ducato Typ 250/290, Citroën Jumper, Peugeot Boxer 2006 –**  
Maße (B x H x T): 139 x 134 x 57 cm

silber	<b>136/746</b>	<b>425,-</b>
schwarz	<b>136/747</b>	<b>506,-</b>

Kann mit Beleuchtungsleiste als Tieflader eingesetzt werden.

max. 2

E-Bike



**Lieferumfang:** 2 Befestigungskralen, 2 Fahrrad-schienen, 4 Radschalen mit 4 Ratschenbändern  
Farbe: schwarz; max. Räder: 2; Tragfähigkeit: 60 kg; Maße (B x H x T): 177 x 116 x 60 cm

**VW Crafter 2006 – 2016, Mercedes Sprinter ab 2006**

Gewicht: 13,5 kg      **136/741**      **805,-**

**VW Crafter 2017 –**

Gewicht: 14 kg      **136/743**      **1.025,-**

**Fiat Ducato Typ 250/290, Citroën Jumper, Peugeot Boxer ab 2006**

Gewicht: 14 kg      **136/745**      **1.025,-**

**Lieferumfang:** 2 Befestigungskralen, 2 Fahrrad-schienen, 2 Spannschienen, 4 Radschalen, 4 Zurrriemen

**NEU**



**VW Crafter bis 12/2016, Mercedes Sprinter ab 04/2006**

Maße (B x H x T): 125 x 119 x 25 cm

silber, schwarz	<b>136/756</b>	<b>425,-</b>
schwarz	<b>136/757</b>	<b>506,-</b>

max. 4

E-Bike



**Lieferumfang:** 4 Befestigungskralen, 4 Fahrrad-schienen, 8 Radschalen mit 8 Ratschenbändern  
Farbe: schwarz; max. Räder: 4; Tragfähigkeit: 60 kg; Maße (B x H x T): 177 x 116 x 90 cm

**VW Crafter 2006 – 2016, Mercedes Sprinter ab 2006**

Gewicht: 17,5 kg      **136/740**      **995,-**

**VW Crafter 2017 –**

Gewicht: 18 kg      **136/742**      **1.210,-**

**Fiat Ducato Typ 250/290, Citroën Jumper, Peugeot Boxer ab 2006**

Gewicht: 18 kg      **136/744**      **1.210,-**

max. Räder: 2; Tragfähigkeit: 35 kg;  
Gewicht: 11 kg

**NEU**



**VW Crafter 2017 –**

Maße (B x H x T): 125 x 119 x 25 cm

silber, schwarz	<b>136/758</b>	<b>425,-</b>
schwarz	<b>136/759</b>	<b>506,-</b>



bewährte  
**Qualität**  
★★★★★

max. 2

177,-



**EuroCarry**  
Caravan- & Reisemobilzubehör

### Deichselträger Caravan Easy Spezial

Der Schienenträger wird direkt auf der Deichsel fest montiert (evtl. muss Deichselabdeckung entfernt werden). Zum Öffnen des Gaskastens wird der Haltebügel einfach nach vorne geklappt (bei unbeladenem Träger).

**Lieferumfang:** 2 Fahrradschienen, 6 Zurriemen

Farbe: silber, schwarz; max. Räder: 2; Tragfähigkeit: 30 kg; Maße (B x H x T): 125 x 82 x 35 cm; Gewicht: 4,9 kg **136/389 177,-**



203,-



### Beleuchtungsleiste für Hecktürträger

Erforderlich, wenn die serienmäßige Beleuchtungseinheit durch Fahrräder usw. verdeckt ist. Zum Betrieb ist eine 13-polige Steckdose erforderlich. **136/779 203,-**



50,95

### EuroCarry Radschale Fat-Bike

Radschale Fat-Bike, passend für Fahrradschiene mit Radschalen (Art.-Nr. 136/408), bestens geeignet für extrem breite Reifen. Inhalt: 1 Stück **136/749 50,95**

ab 46,-



### Radkrallen

Die EuroCarry Befestigungskralle Variabel lässt sich im Winkel beliebig verstellen und fixieren. Sie greift auch große Fahrradrahmen-Querschnitte (bis 21 cm Umfang). Die variablen Befestigungskralen erhalten Sie in einer gestreckten Länge von 31 bis 63 cm.

	Länge	Art.-Nr.	
für 1. Rad	31 cm	<b>136/409</b>	<b>46,-</b>
für 2. Rad	47 cm	<b>136/409-1</b>	<b>50,-</b>
für 3. Rad	63 cm	<b>136/409-2</b>	<b>56,-</b>

## ZUBEHÖR

für EuroCarry Fahrradträger

ab 128,-



### EuroCarry Spannschienensatz

Zur Aufnahme der EuroCarry Fahrradträger an die rechte Fahrzeug-Hecktüre von Ducato, Jumper, Boxer.

1994 – 2006	<b>136/400</b>	<b>157,50</b>
2006 – 2018	<b>136/400-1</b>	<b>128,-</b>



ab 28,-

### Radkrallen

Die EuroCarry Befestigungskralle greift auch große Fahrradrahmen-Querschnitte (bis 21 cm Umfang). Der Krallenkopf ist um 360° verstellbar. Die eloxierten Aluminium-Abstandsrohre gibt es in den Längen 19 bis 53 cm.

	Länge	Art.-Nr.	
für 1. Rad	19 cm	<b>136/433</b>	<b>28,-</b>
für 2. Rad	32 cm	<b>136/433-1</b>	<b>30,-</b>
für 3. Rad	42 cm	<b>136/433-2</b>	<b>32,-</b>
für 4. Rad	53 cm	<b>136/433-3</b>	<b>35,-</b>

ab 75,-



### Montageschienen

Die Montageschienen bieten in den Profilmuten die Möglichkeit zur Aufnahme von Fahrradträgern und Leitern. Die Montageschiene wird am Caravan oder Reisemobil über die ganze Breite (240 cm) oder über ein Teilstück an der Fahrzeugwand verklebt und festgeschraubt.

**Lieferumfang:** 2 Montageschienen, 4 Endstücke, 8 Nutensteine

75 cm	<b>136/406-5</b>	<b>86,-</b>
100 cm	<b>136/407</b>	<b>75,-</b>
240 cm	<b>136/407-1</b>	<b>177,-</b>

46,-



### Schiene mit Riemen

Einfache Ersatzschienen mit Riemen für EuroCarry Fahrradträger. Länge: 125 cm

**136/408-1 46,-**

67,-



### Schiene mit Radschalen

Ersatzschiene für EuroCarry Fahrradträger mit Radschale für einen besseren Halt in der Schiene. Länge: 125 cm **136/408 67,-**





### Reling STYLE

Verleihen Sie Ihrem Fahrzeug ein sportliches Aussehen durch die aerodynamische Formgebung der Dachreling Style.

- einfache Montage
- aerodynamische Formgebung
- keine Bohrarbeiten am Dach

Die Reling wird an den serienmäßig vorhandenen Aufnahmepunkten des Fahrzeugdaches angebracht. Die Endstücke werden mit Sikaflex (nicht im Lieferumfang!) am Dach verklebt. An die Reling können EuroCarry Querträger in beliebiger Anzahl verbaut werden. Es besteht die Möglichkeit zur Anbringung an die Omnistor Markise der Serie 5 (Steilwandmarkise) und Fiamma F45.

**Verteilte Zuladung:** 200 kg auf 4 Querträger verteilt.

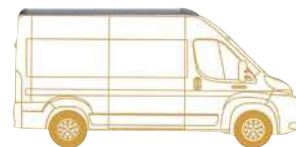
#### Fahrzeuglänge 5416 mm

Maße (B x H x T): 145 x 12 x 334,5 cm;  
Gewicht: 17 kg **052/153 1.050,-**

ab 1.050,-

bewährte Qualität  
★★★★★

EuroCarry  
Caravan- & Reisemobilzubehör



200 KG

Montagemöglichkeit einer Omnistor Markise der Serie 5 mittels Adapter

**Ausstattung:** Hochwertige eloxierte Aluminiumausführung, silberfarben, pulverbeschichtet. Reling kann auch in Wagenfarbe lackiert werden.

Fahrzeugmodell: Fiat Ducato Typ 250, Citroën Jumper, Peugeot Boxer 2007 -;  
Material: Aluminium; Tragfähigkeit: 200 kg

#### Fahrzeuglänge 5998 mm

Maße (B x H x T): 145 x 12 x 393 cm;  
Gewicht: 20 kg **052/152 1.050,-**

#### Fahrzeuglänge 6363 mm

Maße (B x H x T): 145 x 12 x 429,5 cm;  
Gewicht: 22 kg **052/154 1.115,-**

Fahrradträger

### ZUBEHÖR



#### Querträger für Reling STYLE

Inhalt: 2 Stück; Material: Aluminium; Länge: 145,8 cm; Gewicht: 2,8 kg **052/155 150,-**

#### Markisen-Adapter

Adapter-Set zur Anbringung einer Markise Serie 5 (Steilwandmarkise)  
Inhalt: 4 Stück;  
Material: Aluminium;  
Maße (B x H x T): 9,6 x 7,2 x 5,7 cm; Gewicht: 0,7 kg  
**052/156 91,-**



#### Erhöhung für Reling STYLE

verzinkte Stahlbauteile, Erhöhung um ca. 60 mm.  
Inhalt: 2 Stück; Material: Stahl; Maße (B x H x T): 7,5 x 7 x 11 cm; Gewicht: 2,5 kg  
**052/157 51,-**

### EuroCarry Reling 67011 ab Modelljahr 2006

nur für Hochdach H2

Einfache Montage. Keine Bohrarbeiten am Dach. Die Reling wird an die serienmäßig vorhandenen Aufnahmepunkte des Fahrzeugdaches angebracht. Die Stützfüße der Dachreling in Fahrtrichtung rechts sind zugleich Aufnahmepunkte für eine Omnistor Markise Serie 6.

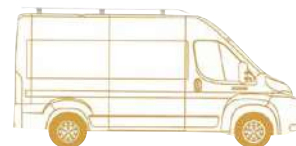
**Ausstattung:** Aluminiumreling, eloxiert, 2 x 3 Stützfüße, 3 Abdeckkappen schwarz und 4 Querträger

Montagemöglichkeit für Omnistor Markisen Serie 6. Für Markisenmontage sind keine weiteren Adapter nötig!

#### Nicht mit Fiamma-Markisen kompatibel!

Fahrzeugmodell: Citroen Jumper II (250), Peugeot Boxer (250), Fiat Ducato Typ 250 2006/06 -;  
Material: Aluminium; Tragfähigkeit: 100 kg;  
Maße (B x H x T): 143,5 x 12 x 370 cm;  
Gewicht: 16 kg **052/151 782,-**

782,-



100 KG

Einfache Montage – ohne Bohrarbeiten.

### ZUBEHÖR



212,-

100 KG

34,-

#### Begehrplanke aus Aluminium

Die stabile Begehrplanke wird auf die EuroCarry Reling (Querträger) montiert.

**Ausstattung:** rutschhemmendes Alu-Riffelblech, 8 Nutensteine M6, 8 Schrauben M6 x 10  
Material: Aluminium; Tragfähigkeit: 100 kg;  
Maße (B x H x T): 25 x 1,8 x 250 cm;  
Gewicht: 2,7 kg **052/149 212,-**

#### Verlängerung für Reling 67011

Die Verlängerung für die EuroCarry Reling ermöglicht die Montage der Reling 67011 an Fiat Ducato, Citroen Jumper und Peugeot Boxer ab Bj. 06/2006 mit einer Fahrzeuglänge von 636 cm. Material: Aluminium; Maße (B x H x T): 2,2 x 4 x 37 cm; Gewicht: 610 g

**052/147 34,-**





**EuroCarry**  
Caravan- & Reisemobilzubehör

402,-



100 KG

### EC Heckleiter 67003

EuroCarry Leitern bieten die besten Aufstiegschancen! Der Werkstoff Aluminium bietet Leichtigkeit und Stabilitätseigenschaften, die gerade für unterwegs ein absolutes „Muss“ sind. Die eloxierte Oberfläche garantiert Langlebigkeit und eine schöne Optik an Ihrem Fahrzeugheck. Sie können Leitern und Fahrradträger miteinander kombinieren und mit dem Relingsystem noch eins oben drauf setzen.

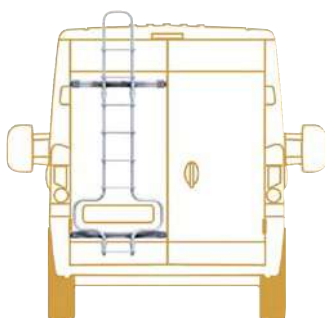
- rutschsichere Sprossen
- Kennzeichenausparung
- kombinierbar
- 2 Jahre Garantie
- Made in Germany

### EuroCarry Leiter 67003 für Fiat Ducato, Citroen Jumper und Peugeot Boxer ab Modelljahr 2006

7-sprossige Leiter, komplett vormontiert, vorgeformte Kennzeichenausparung, zur Anbringung an der linken Hecktüre. Die lichte Weite der Sprossen beträgt 22 cm.

**Ausführung:** Aluminiumleiter, eloxiert, 7 Sprossen, 2 Spannschienen

Fiat Ducato Typ 250, Citroën Jumper, Peugeot Boxer, H2 – Hochdach 2006 –  
Stufen: 7; Material: Aluminium; Belastbar bis: 100 kg; Maße (B x H x T): 83 x 210 x 20 cm;  
Gewicht: 7 kg **136/406-3 402,-**



Nur für Hochdach H2 geeignet!

**alu:line**  
Präzision in Aluminium

Preis tipp ab 259,90

## Alkoventreppe

Mit den hochwertigen Alkoventreppen Basic und Comfort erleben Sie ein völlig neues Sicherheitsgefühl beim Einstieg in Ihr Alkoven-, Hub- oder Heckbett. Die Alkoventreppen sind so konzipiert, dass die Trittstufen, egal bei welchem Anstellwinkel, stets waagrecht bleiben. Damit erfüllen diese Treppen sogar die Sicherheitsnorm DIN EN 1646-1:2012. Platzsparend zusammenfaltbar, optisch elegant, tiefe Trittstufen (20 cm) für höchsten Trittkomfort.



kleiner Preis – großer Komfort

125 KG

### Basic

Verwendbar von 150 – 175 cm Bettkantenhöhe, Trittflächen durch Aufkleben von PVC oder Teppich an Fahrzeuginterieur anpassbar (nicht im Lieferumfang).

Stufen: 4; Material: Aluminium; Belastbar bis: 125 kg; Maße (B x H x T): 34 x 178 x 20 cm;  
Gewicht: 6,6 kg **052/117 259,90**



höchster Trittkomfort in edlem Design

125 KG

### Comfort

Antirutschstreifen, Einlagen aus geöltem Buchenholz, verwendbar von 120 – 175 cm Bettkantenhöhe.

Stufen: 4; Material: Aluminium; Belastbar bis: 125 kg; Maße (B x H x T): 35 x 178 x 20 cm;  
Gewicht: 6,8 kg **052/119 309,90**





# CARRY-BIKE Wohnwagen



max. 2

146,-

der Preiswerte  
und Kompakte



## Carry-Bike Caravan XL A

Der XL A ist der Preiswerte und Kompakte für standardmäßige, aber auch breitere Wohnwagen (z. B. Hobby) und die AL-KO Wohnwagendeichsel. Oberteil leicht abschwengbar, um den Deichselkasten zu öffnen. Keine Bohrungen erforderlich. Komplett für 2 Fahrräder. Zum Öffnen des Deichselkastens müssen die Fahrräder abmontiert werden.

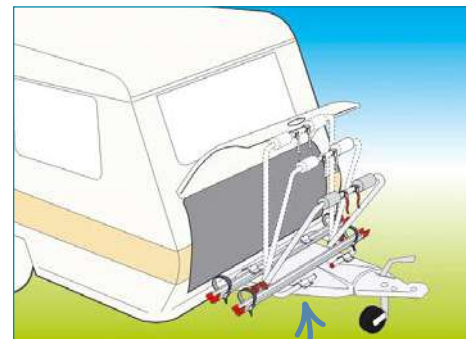


Quick Lock | Fiamma Safety Tested

**Lieferumfang:** 2 Rail Quick Pro, 2 Strips rot, Montagehalterung

Farbe: silber, schwarz; max. Räder: 2; Tragfähigkeit: 35 kg; Maße (B x H x T): 128 x 78 x 33 cm; Gewicht: 5,3 kg

136/492 146,-



schneller  
Abklappmechanismus

**NEU**

Den XL A Pro und XL A Pro 200 gibt es jetzt auch in schwarz!

max. 3

ab 297,-



## Carry-Bike Caravan XL A Pro

Der XL A Pro mit verstärktem Bügel, serienmäßig mit 2 Schienen. Eine dritte, optionale Schiene kann montiert werden. Durch den schnellen Abklappmechanismus des Bügels kann der Deichselkasten auch mit montierten Fahrrädern geöffnet werden. Bei Anbringung an der Standarddeichsel muss nicht gebohrt werden.

**Zubehör:** für das 3. Rad bestellen Sie: 1 x 136/510-5 + 1 x 136/524-5

Quick Lock | Fiamma Safety Tested

**Lieferumfang:** 1 Bike-Block Pro 3 schwarz, 1 Mini Rail Quick, 1 Rail Quick Pro, 1 Security Strip, 1 Strip rot, Montagehalterung

max. Räder: 3; Tragfähigkeit: 50 kg; Maße (B x H x T): 128 x 100 x 51 cm; Gewicht: 9 kg

silber, schwarz 136/493 297,-  
schwarz **NEU** 136/500 318,-

max. 2

ab 286,-



## Carry-Bike Caravan XL A Pro 200

Der XL A PRO 200 mit kleineren Maßen zur Anbringung an kürzere Deichseln. Durch den schnellen Abklappmechanismus des Bügels kann der Deichselkasten auch mit montierten Fahrrädern geöffnet werden. Bei Anbringung an der Standarddeichsel muss nicht gebohrt werden.

Quick Lock | Fiamma Safety Tested

**Lieferumfang:** 1 Bike-Block Pro 2 schwarz, 1 Mini Rail Quick, 1 Rail Quick Pro, 1 Security Strip, 1 Strip rot, Montagehalterung

max. Räder: 2; Tragfähigkeit: 50 kg; Maße (B x H x T): 128 x 100 x 38 cm; Gewicht: 7,5 kg

silber, schwarz 136/494 286,-  
schwarz **NEU** 136/501 306,-

max. 2

E-Bike

357,-



## Carry-Bike Caravan XL A Pro 200 E-Bike

Zum sicheren Transport von 2 E-Bikes. Zur Anbringung auf der Deichsel des Wohnwagens. Für alle Deichseln geeignet. Durch den schnellen Abklappmechanismus des Bügels kann der Deichselkasten auch mit montierten Fahrrädern geöffnet werden. Bei Anbringung an der Standarddeichsel muss nicht gebohrt werden. Bitte beachten Sie beim Verladen von E-Bikes die Tragfähigkeit.

Quick Lock | Fiamma Safety Tested

**Lieferumfang:** 1 Bike-Block Pro 1 schwarz, 1 Bike-Block Pro D 1 schwarz, 1 Security Strip, 2 Rail Premium, Montagehalterung

Farbe: silber, schwarz; max. Räder: 2; Tragfähigkeit: 50 kg; Maße (B x H x T): 128 x 100 x 38 cm; Gewicht: 10 kg

136/560 357,-

## CARRY-BIKE Wohnwagen

ab 229,-

**FIAMMA**  
home is everywhere

Fahrradträger speziell für die Anbringung an die Heckwand von Wohnwagen hergestellt. Drei Modelle für jegliche Bedürfnisse und Anforderungen. Serienmäßig mit 2 Rail Quick Pro Schienen für alle Fahrradmodelle.

max. 3 



### Carry-Bike Caravan Hobby

Für Montage an den Heckwänden der Hobby-Wohnwagen ab Bj. 2003. Die oberen Sonderaufhängungen werden unter dem Profil des Heckfensters positioniert. Die untere Halterung liegt zentral auf. Max. auf 3 Fahrräder erweiterbar.

**Zubehör:** für das 3. Rad bestellen Sie: 1 x 136/510-5 und 1 x 136/524-5.

**Rack Holder | Quick Lock | Easy Position | Fiamma Safety Tested**

**Lieferumfang:** 1 Bike-Block Pro 3 blau, 1 Rack Holder, 1 Security Strip, 1 Strip schwarz, 2 Rail Quick Pro, Montagehalterung

Farbe: silber, schwarz; max. Räder: 3; Tragfähigkeit: 50 kg; Maße (B x H x T): 128 x 101 x 63,5 cm; Gewicht: 5,6 kg **136/495 229,-**

max. 2 



### Carry-Bike Universal

Passend für Modelle von Bürstner, Chateau und anderen Marken mit unteren Montagepunkten. Die oberen und unteren Halterungen werden mit selbstschneidenden Schrauben befestigt. Höhenverstellbar: 100 – 180 cm

**Rack Holder | Quick Lock | Easy Position | Fiamma Safety Tested**

**Lieferumfang:** 1 Bike-Block Pro 1 schwarz, 1 Bike-Block Pro S 3 schwarz, 1 Rack Holder, 1 Security Strip, 2 Rail Quick Pro, Montagehalterung

Farbe: silber, schwarz; max. Räder: 2; Tragfähigkeit: 35 kg; Maße (B x H x T): 128 x 180 x 86 cm; Gewicht: 7,5 kg **136/496 300,-**

max. 2 



### Carry-Bike Simple Plus 200

Für Wohnwagen mit schwachen und schrägen Heckwänden. Die oberen Halterungen werden in der vorhandenen Kederleiste über dem Heckfenster befestigt. Höhenverstellbar: 110 – 145 cm

**Rack Holder | Quick Lock | Easy Position | Fiamma Safety Tested**

**Lieferumfang:** 1 Bike-Block Pro 1 schwarz, 1 Bike-Block Pro 2 schwarz, 1 Rack Holder, 1 Security Strip, 2 Rail Quick Pro, Montagehalterung

Farbe: silber, schwarz; max. Räder: 2; Tragfähigkeit: 35 kg; Maße (B x H x T): 128 x 145 x 58,5 cm; Gewicht: 6,4 kg **136/497 247,-**

## CARRY-BIKE Reisemobile

max. 3 

223,-

### 1 | Carry-Bike UL

Universeller Fahrradträger, für die meisten Reisemobilmodelle geeignet. Passt sich an die gängigsten Fahrzeuge durch die längere flexible Einstellung in der Höhe an. Die solide und leichte Struktur aus eloxiertem Aluminium kann von 80 cm auf 150 cm reguliert werden. Der UL wird an die Heckwand des Wohnmobils angebracht. Serienmäßig mit 2 Rail Quick Pro Schienen für jegliche Fahrradmodelle. Einfache Positionierung der Räder durch horizontales Verschieben der Räder.

**Zubehör:** für das 3. Rad bestellen Sie: 1 x 136/510-5 und 1 x 136/524-5.

**Rack Holder | Quick Lock | Easy Position**

**Lieferumfang:** 1 Bike-Block Pro 3 schwarz, 1 Security Strip, 1 Strip rot, 2 Rack Holder, 2 Rail Quick Pro, Montagehalterung

Farbe: silber, schwarz; max. Räder: 3; Tragfähigkeit: 55 kg; Maße (B x H x T): 128 x 150 x 63 cm; Gewicht: 5,6 kg

**136/668 223,-**



max. 3 

226,-

### 2 | Carry-Bike CL

Der kompakte Fahrradträger ist für die meisten Reisemobilmodelle geeignet. Durch die kleineren Montagepunkte ist eine flexible Anbringung möglich. Die solide und leichte Struktur aus eloxiertem Aluminium kann von 40 cm auf 50 cm reguliert werden. Der Carry-Bike CL wird unter dem Heckfenster angebracht. Erweiterbar auf 3 Räder mit 1 Rail Quick Pro Schiene und den Bike-Block Pro 2 als Zubehör. Serienmäßig mit 2 Rail Quick Pro Schienen für jegliche Fahrradmodelle. Einfache Positionierung der Räder durch horizontales Verschieben der Räder.

**Zubehör:** für das 3. Rad bestellen Sie: 1 x 136/510-5 und 1 x 136/524-5.

**Rack Holder | Quick Lock | Easy Position**

**Lieferumfang:** 1 Bike-Block Pro 3 schwarz, 1 Security Strip, 1 Strip rot, 2 Rack Holder, 2 Rail Quick Pro, Montagehalterung

Farbe: silber, schwarz; max. Räder: 3; Tragfähigkeit: 55 kg; Maße (B x H x T): 128 x 50 x 65 cm; Gewicht: 5,6 kg **136/669 226,-**





max. 4

790,-

**Carry-Bike Lift 77**

Der Fahrradträger Lift lässt sich bis zu 77 cm absenken, um das Be- und Entladen der Räder zu erleichtern. Ausgestattet mit breiten Gurten aus verstärktem Gewebe, welche bis zu 60 kg Gesamtgewicht tragen und einem Sicherheitssystem, welches ein versehentliches Lösen während der Fahrt verhindert.

**Zubehör:** für das 3. Rad bestellen Sie: 1 x 136/510-5 und 1 x 136/524-5; für das 4. Rad bestellen Sie: 1 x 136/510-5 und 1 x 136/529-5.

**Rack Holder | Bull Shock Absorber | Quick Lock | Easy Position | Zoom for Bikes**

**Lieferumfang:** 1 Bike-Block Pro 1 schwarz, 1 Bike-Block Pro 3 schwarz, 1 Security Strip, 2 Rack Holder, 2 Rail Quick Pro, Montagehalterung

Farbe: silber, schwarz; max. Räder: 4; Tragfähigkeit: 60 kg; Maße(BxHxT): 128x108x94 cm; Gewicht: 18,3 kg **136/489 790,-**



**FIAMMA**  
home is everywhere

859,-

max. 2

E-Bike

**Carry-Bike Lift 77 E-Bike**

Für den Transport von 2 E-Bikes empfiehlt Ihnen Fiamma den Carry-Bike Lift 77 E-Bike, die erste Wahl für schwere Last. Weiter verstärkt, hat er nun eine maximale Traglast von 60 kg. Hergestellt aus eloxiertem Aluminium mit 35 mm runder Rohrstruktur und Auflagebügel aus massiven Edelstahl für absolute Stabilität. Farblich erneuert kommt der Fahrradträger jetzt mit Kunststoffkomponenten im schwarz-rot Design. Maximale Beladung pro Schiene: 30 kg.

Bitte beachten Sie beim Verladen von E-Bikes die Tragfähigkeit.

**Rack Holder | Bull Shock Absorber | Quick Lock | Easy Position**

**Lieferumfang:** 1 Bike-Block Pro S D1 schwarz, 1 Bike-Block Pro S 1 schwarz, 1 Security Strip, 2 Rack Holder, 2 Rail Premium, Montagehalterung

Farbe: silber, schwarz; max. Räder: 2; Tragfähigkeit: 60 kg; Maße(BxHxT): 128x108x83 cm; Gewicht: 16,3 kg **136/558 859,-**

**CARRY-BIKE** Reisemobil Sondermodelle

max. 4

286,-

**Carry-Bike Pro Hymer – Dethleffs**

Fahrradträger Pro in der blauen Version, entwickelt für Hymer Wohnmobile mit Adapter für die oberen Halterungen, welche bereits serienmäßig bei den Hymer Camp Reisemobilen nach 2002 angebracht sind. Für die Montage an einem Dethleffs benötigen Sie ein Kit.

**Zubehör:** für das 3. Rad bestellen Sie: 1 x 136/599 und 1 x 136/524-5; für das 4. Rad bestellen Sie: 1 x 136/599 und 1 x 136/529-5.

**Rack Holder | Bull Shock Absorber | Quick Lock | Easy Position | Zoom for Bikes**

**Lieferumfang:** 1 Bike-Block Pro 3 blau, 1 Bike-Block Pro blau, 1 Security Strip, 2 Rack Holder, 2 Rail Quick Pro blau, Montagehalterung

Farbe: silber, schwarz; max. Räder: 4; Tragfähigkeit: 60 kg; Maße(BxHxT): 128x135x64 cm; Gewicht: 8,2 kg **136/490 286,-**



max. 4

289,-

**Carry-Bike Pro C L80**

Fahrradträger Pro C in Spezialversion mit einem Achsenabstand von 80 cm, passend für Laika Wohnmobile.

**Zubehör:** für das 3. Rad bestellen Sie: 1 x 136/510-5 und 1 x 136/524-5; für das 4. Rad bestellen Sie: 1 x 136/510-5 und 1 x 136/529-5.

**Rack Holder | Bull Shock Absorber | Quick Lock | Easy Position | Zoom for Bikes | Fiamma Safety Tested**

**Lieferumfang:** 1 Bike-Block Pro 1 schwarz, 1 Bike-Block Pro S 3 schwarz, 1 Security Strip, 2 Rack Holder, 2 Rail Quick

Farbe: silber, schwarz; max. Räder: 4; Tragfähigkeit: 60 kg; Maße(BxHxT): 128x50x62 cm; Gewicht: 7,9 kg **136/491 289,-**

**Carry-Bike Kit Dethleffs**

Kann an die serienmäßigen Halterungen angepasst werden. Zu benutzen mit dem Carry-Bike Pro Hymer – Dethleffs.

2002 – 2009  
2010 – 2015  
2016 – 2020

**136/769-1 30,40**  
**136/769-2 32,60**  
**136/470 40,90**

**ZUBEHÖR**

# CARRY-BIKE Reisemobile



Kann an alle Wohnmobilmarken angebracht werden. Serienmäßig für 2 Räder. Einfache Positionierung der Räder durch horizontales Verschieben. Mit dem serienmäßig gelieferten Teleskopauflagebügel Zoom-4-Bikes können bis zu 2 zusätzliche Schienen montiert werden. Obere Halterungen sowie die elegante Kit Support Bar Leiste, komplett mit selbstschneidenden Schrauben und Gegenplättchen, sorgen für mehr Spielraum bei der Montage.

**Zubehör: für das 3. Rad bestellen Sie: 1 x 136/510-5 und 1 x 136/524-5; für das 4. Rad bestellen Sie: 1 x 136/510-5 und 1 x 136/529-5.**

max. 4 

265,-



## Carry-Bike Pro

Der teleskopierbare Fahrradträger. Die lange Ausführung der Pro Serie ermöglicht eine individuelle Höheneinstellung für noch mehr Stabilität. Durch die verstellbare Struktur kann die Anbauhöhe beliebig geändert werden. Von 80 cm auf 150 cm regulierbar, um sich den verschiedenen Anbringungsmöglichkeiten anzupassen.

**Nicht für Heckfenster geeignet.**

Rack Holder | Bull Shock Absorber | Quick Lock | Easy Position | Zoom 4 Bikes

**Lieferumfang:** 1 Bike-Block Pro 1 schwarz, 1 Bike-Block Pro 3 schwarz, 1 Security Strip, 2 Rack Holder, 2 Rail Quick Pro, Montagehalterung

Farbe: silber, schwarz; max. Räder: 4; Tragfähigkeit: 60 kg; Maße (B x H x T): 128 x 150 x 60 cm; Gewicht: 8,4 kg **136/481 265,-**

max. 4 

279,-



## Carry-Bike Pro M

Eine Zwischenausführung der Pro Serie, die den Montageabstand von 50 cm bis 80 cm abdeckt und so, zusammen mit den Modellen Pro und Pro C, jegliche Anbringungsanforderung erfüllen. Struktur teleskopisch und regulierbar.

Rack Holder | Bull Shock Absorber | Quick Lock | Easy Position | Zoom 4 Bikes

**Lieferumfang:** 1 Bike-Block Pro 1 schwarz, 1 Bike-Block Pro 3 schwarz, 1 Security Strip, 2 Rack Holder, 2 Rail Quick Pro, Montagehalterung

Farbe: silber, schwarz; max. Räder: 4; Tragfähigkeit: 60 kg; Maße (B x H x T): 128 x 80 x 63 cm; Gewicht: 8,5 kg **136/486 279,-**

max. 4 

269,-



## Carry-Bike Pro C

Der kompakte und klassische Fahrradträger für alle Wände. Die kurze Ausführung der Pro Serie wird unter dem Fenster angebaut und ermöglicht das Öffnen des Fensters.

Geeignet für Reisemobile mit Heckfenster. Der Abstand der Anbringungspunkte kann in der Höhe von 40 – 50 cm frei gewählt werden.

Rack Holder | Bull Shock Absorber | Quick Lock | Easy Position | Zoom 4 Bikes

**Lieferumfang:** 1 Bike-Block Pro 1 schwarz, 1 Bike-Block Pro 3 schwarz, 1 Security Strip, 2 Rack Holder, 2 Rail Quick Pro, Montagehalterung

Farbe: silber, schwarz; max. Räder: 4; Tragfähigkeit: 60 kg; Maße (B x H x T): 128 x 50 x 63 cm; Gewicht: 7,9 kg **136/487 269,-**

**Bitte beachten Sie beim Verladen von E-Bikes die Tragfähigkeit.**

max. 2 

E-Bike 

439,-



## 1 | Carry-Bike Pro E-Bike


Der Fahrradträger für E-Bikes der Serie Pro lässt sich auch problemlos unter der Heckscheibe des Reisemobils installieren, damit sich dieses öffnen lässt. Montageabstand 40 cm bis 50 cm.

Rack Holder | Bull Shock Absorber | Quick Lock | Easy Position

**Lieferumfang:** 1 Bike-Block Pro S 2 schwarz, 1 Bike-Block Pro S 1 schwarz, 1 Security Strip, 2 Rack Holder, 2 Rail Premium, Montagehalterung

Farbe: silber, schwarz; max. Räder: 2; Tragfähigkeit: 60 kg; Maße (B x H x T): 128 x 150 x 61 cm; Gewicht: 10,4 kg **136/556 439,-**



max. 2 

E-Bike 

439,-

## 2 | Carry-Bike Pro C E-Bike

Der kompakte und klassische Fahrradträger für alle Wände. Die kurze Ausführung der Pro Serie wird unter dem Fenster angebaut und ermöglicht das Öffnen des Fensters.

Geeignet für Reisemobile mit Heckfenster. Der Abstand der Anbringungspunkte kann in der Höhe von 40 – 50 cm frei gewählt werden. Speziell entwickeltes Modell für E-Bikes: mit robuster Struktur und Rail Premium Schienen.

Rack Holder | Bull Shock Absorber | Quick Lock | Easy Position

**Lieferumfang:** 1 Bike-Block Pro S 2 schwarz, 1 Bike-Block Pro S 1 schwarz, 1 Security Strip, 2 Rack Holder, 2 Rail Premium, Montagehalterung

Farbe: silber, schwarz; max. Räder: 2; Tragfähigkeit: 60 kg; Maße (B x H x T): 128 x 50 x 64 cm; Gewicht: 9,9 kg **136/557 439,-**





# CARRY-BIKE VW Campingbusse

Das komplette Fahrradträgerprogramm für die VW Campingbusse. Für jedes Volkswagen-Modell haben wir einen passenden Fahrradträger im Programm. Wird an die Hecktür mit speziellen, serienmäßig mitgelieferten Halterungen montiert. Serienmäßig mit 2 Schienen. Einfache Positionierung der Räder durch horizontales Verschieben. Je nach Modell auf 4 Räder erweiterbar mit 2 Rail Quick/Premium S Schienen und den jeweiligen Bike Blocks als Zubehör.



max. 3

277,-



## Carry-Bike VW T3 – T25

Ab 1980. **Zubehör:** für das 3. Rad bestellen Sie: 1 x 136/510-5 + 1 x 136/524-5

**Rack Holder | Quick Lock | Easy Position**

**Lieferumfang:** 1 Bike-Block Pro 1 schwarz, 1 Bike-Block Pro 3 schwarz, 1 Rack Holder, 1 Security Strip, 2 Rail Quick Pro, Montagehalterung

### VW T3

Farbe: silber, schwarz; max. Räder: 3; Tragfähigkeit: 50 kg; Maße (B x H x T): 128 x 94,5 x 68 cm; Gewicht: 6,5 kg **136/569 277,-**

max. 2

343,-



## Carry-Bike VW T4 D

Für VW T4 mit doppelter Hecktür. Einfache Montage mit Halteplatten, ohne Bohrung.

**Rack Holder | Quick Lock | Easy Position**

**Lieferumfang:** 1 Bike-Block Pro 1 schwarz, 1 Bike-Block Pro 2 schwarz, 1 Rack Holder, 1 Security Strip, 2 Rail Premium, Montagehalterung

### VW T4 Multivan

Farbe: silber, schwarz; max. Räder: 2; Tragfähigkeit: 35 kg; Maße (B x H x T): 128 x 139 x 42,5 cm; Gewicht: 7,7 kg **136/568 343,-**



max. 4

318,-



## Carry-Bike VW T4

Passend für VW T4 (ab 1991) mit Heckklappe. Auch für die Modelle VW California, VW Coach, VW Caravelle und VW Multivan geeignet. TÜV SÜD geprüft.

**Zubehör:** für das 3. Rad bestellen Sie: 1 x 136/510-5 + 1 x 136/524-5; für das 4. Rad bestellen Sie: 1 x 136/510-5 + 1 x 136/529-5.

**Rack Holder | Bull Shock Absorber | Quick Lock | Easy Position | Zoom 4 Bikes**

**Lieferumfang:** 1 Bike-Block Pro 1 schwarz, 1 Bike-Block Pro S 3 schwarz, 1 Security Strip, 2 Rail Quick Pro, Montagehalterung

### VW T4 Multivan 1990 – 2003

Farbe: silber, schwarz; max. Räder: 4; Tragfähigkeit: 60 kg; Maße (B x H x T): 128 x 138 x 54 cm; Gewicht: 8,3 kg **136/567 318,-**

max. 4

403,-



## Carry-Bike VW Caddy (2016 – ...)

Für die Heckklappe des VW Caddy ab Bj. 2016 zum Transport von bis zu 4 Fahrrädern.

**Zubehör:** für das 3. Rad bestellen Sie: 1 x 136/510-5 und 1 x 136/524-5; für das 4. Rad bestellen Sie: 1 x 136/510-5 und 1 x 136/529-5.

**Rack Holder**

**Lieferumfang:** 1 Bike-Block Pro 1 schwarz, 1 Bike-Block Pro 3 schwarz, 1 Security Strip, 2 Rack Holder, 2 Rail Quick Pro, Montagehalterung

### VW Caddy 2016 –

Farbe: silber, schwarz; max. Räder: 4; Tragfähigkeit: 60 kg; Maße (B x H x T): 128 x 130 x 55 cm; Gewicht: 10 kg **136/498 403,-**

max. 2

E-Bike

740,-

**NEU**

## Carry-Bike Frame VW Crafter/MAN

Passend an den VW Crafter und MAN Modelle ab 2017. Der solide Alurahmen lässt sich ganz ohne Bohren an den serienmäßig vorhandenen Verschraubungspunkten befestigen.

**Rack Holder | Quick Lock**

**Lieferumfang:** 1 Bike-Block Pro 3 schwarz, 1 Security Strip, 2 Rack Holder, 2 Rail Premium, Montagehalterung

### VW Crafter, MAN 2017 –

Farbe: silber, schwarz; max. Räder: 2; Tragfähigkeit: 50 kg; Maße (B x H x T): 137 x 116 x 65 cm; Gewicht: 15 kg **136/548 740,-**

max. 4 

337,-



### Carry-Bike VW T5

Passend für VW T5 (ab 07/2003) mit Heckklappe. Auch für Fahrzeuge mit Hochdach geeignet. Kann auch an VW California und VW Multivan angebracht werden.

**Zubehör:** für das 3. Rad bestellen Sie: 1 x 136/510-5 und 1 x 136/524-5; für das 4. Rad bestellen Sie: 1 x 136/510-5 und 1 x 136/529-5.

Rack Holder | Bull Shock Absorber | Quick Lock | Easy Position | Zoom 4 Bikes

**Lieferumfang:** 1 Bike-Block Pro S D2 schwarz, 1 Bike-Block Pro 1 schwarz, 1 Security Strip, 2 Rack Holder, 2 Rail Quick Pro, Montagehalterung

#### VW T5 Multivan

Farbe: silber, schwarz; max. Räder: 4; Tragfähigkeit: 60 kg; Maße (B x H x T): 128 x 142 x 56 cm; Gewicht: 8,3 kg **136/565 337,-**

max. 4 

354,-



### Carry-Bike VW T6

Für VW T6 Modelle ab 2015 mit Heckklappe. Auch für Fahrzeuge mit Hochdach geeignet.

**Zubehör:** für das 3. Rad bestellen Sie: 1 x 136/510-5 und 1 x 136/528-3; für das 4. Rad bestellen Sie: 1 x 136/510-5 und 1 x 136/528-1.

Rack Holder | Bull Shock Absorber | Quick Lock | Easy Position | Zoom 4 Bikes

**Lieferumfang:** 1 Bike-Block Pro 1 schwarz, 1 Bike-Block Pro D2 schwarz, 1 Security Strip, 2 Rack Holder, 2 Rail Quick Pro, Montagehalterung

#### VW T6 2015 -

Farbe: silber, schwarz; max. Räder: 4; Tragfähigkeit: 60 kg; Maße (B x H x T): 128 x 142 x 56 cm; Gewicht: 8,3 kg **136/563 354,-**

max. 2 

384,-



### Carry-Bike VW T5/6 D

Für VW T5 und T6 D mit doppelter Hecktür. Einfache Montage mit Halteplatten, ohne Bohrung.

Rack Holder | Quick Lock | Easy Position

**Lieferumfang:** 1 Bike-Block Pro S 2 schwarz, 1 Bike-Block Pro S 1 schwarz, 1 Rack Holder, 1 Security Strip, 2 Rail Premium, Montagehalterung

#### VW T5/T6

Farbe: silber, schwarz; max. Räder: 2; Tragfähigkeit: 35 kg; Maße (B x H x T): 128 x 144 x 46,5 cm; Gewicht: 7,7 kg **136/566 384,-**

max. 4 

532,-



### Carry-Bike VW T5 Pro

Modernes Design, schnelle Montage. Passend für T5 ab 07/2003 mit Heckklappe.

**Zubehör:** für das 3. Rad bestellen Sie: 1 x 136/590 und 1 x 136/528-7; für das 4. Rad bestellen Sie: 1 x 136/590 und 1 x 136/528-8.

Rack Holder | Bull Shock Absorber | Quick Lock | Easy Position | Zoom 4 Bikes

**Lieferumfang:** 1 Bike-Block Pro S D2 schwarz, 1 Bike-Block Pro S D1 schwarz, 1 Security Strip, 2 Rack Holder, 2 Rail Premium, Montagehalterung

#### VW T5 2003/07 -

Farbe: silber, schwarz; max. Räder: 4; Tragfähigkeit: 60 kg; Maße (B x H x T): 167 x 88 x 63 cm; Gewicht: 14 kg **136/564 532,-**

max. 4 

556,-



### Carry-Bike VW T6 Pro

Einfache und schnelle Montage, solide Einhängung an den Verstärkungspunkten der Heckklappe. Mehr Sicherheit durch gute Sichtbarkeit der dritten Bremsleuchte. Passend für T6 ab 2015.

**Zubehör:** für das 3. Rad bestellen Sie: 1 x 136/528-7 und 1 x 136/590; für das 4. Rad bestellen Sie: 1 x 136/528-8 und 1 x 136/595.

Rack Holder | Bull Shock Absorber | Quick Lock | Easy Position | Zoom 4 Bikes

**Lieferumfang:** 1 Bike-Block Pro S D2 schwarz, 1 Bike-Block Pro S D1 schwarz, 1 Security Strip, 2 Rack Holder, 2 Rail Premium, Montagehalterung

#### VW T6 2015 -

Farbe: silber, schwarz; max. Räder: 4; Tragfähigkeit: 60 kg; Maße (B x H x T): 167 x 88 x 63 cm; Gewicht: 14 kg **136/561 556,-**

max. 4 

607,-



### Carry-Bike VW T6 Pro Deep Black

Modern, einfache und schnelle Montage, solide Einhängung an den Verstärkungspunkten der Heckklappe. Passend für T6 ab 2015.

**Zubehör:** für das 3. Rad bestellen Sie: 1 x 136/596 und 1 x 136/528-4; für das 4. Rad bestellen Sie: 1 x 136/596 und 1 x 136/598.

Rack Holder | Bull Shock Absorber | Quick Lock | Easy Position | Zoom 4 Bikes

**Lieferumfang:** 1 Bike-Block Pro S D2 schwarz, 1 Bike-Block Pro D 1 schwarz, 1 Security Strip, 2 Rack Holder, 2 Rail Premium, Montagehalterung

#### VW T6

Farbe: schwarz, rot; max. Räder: 4; Tragfähigkeit: 60 kg; Maße (B x H x T): 167 x 88 x 63 cm; Gewicht: 14 kg **136/562 607,-**





# CARRY-BIKE Campingbusse

Zur Anbringung an Campingbusse. Die Halterungen zur Anbringung sind im Lieferumfang enthalten und ermöglichen ein sicheres Befestigen an den Hecktüren.



max. 4

592,-



## Carry-Bike V-Klasse Premium

Ab Modelljahr 2015 serienmäßig mit zwei Schienen ausgestattet. Der Auflagebügel lässt sich auf 2 Höhen positionieren. In der Tiefladeposition ist die Nummernschildleuchte 136/532 erforderlich.

**Zubehör:** für das 3. Rad bestellen Sie: 1 x 136/590 und 1 x 136/524-8, für das 4. Rad bestellen Sie: 1 x 136/590 und 1 x 136/529-8.

**Rack Holder | Bull Shock Absorber | Quick Lock | Easy Position | Zoom 4 Bikes**

**Lieferumfang:** 1 Bike-Block Pro S 3 schwarz, 1 Bike-Block Pro S 1 schwarz, 1 Fixing-Bar, 1 Security Strip, 2 Rack Holder, 2 Rail Premium, Montagehalterung

## Mercedes V-Klasse Baureihe 447 2014 –

Farbe: silber, schwarz; max. Räder: 4; Tragfähigkeit: 60 kg; Maße (BxHxT): 128x95x70 cm; Gewicht: 12,5 kg

**136/573 592,-**

max. 3

402,-



## Carry-Bike Ford Custom

Speziell für die Modelle Ford Transit Custom und Ford Tourneo Custom. Der Fahrradträger ist der Fahrzeugform angepasst und haftet dank der geglätteten Halterung am oberen Bereich der Heckklappe.

**Zubehör:** für das 3. Rad bestellen Sie: 1 x 136/510-5 und 1 x 136/524-8.

**Rack Holder | Quick Lock | Easy Position**

**Lieferumfang:** 1 Bike-Block Pro S 3 schwarz, 1 Bike-Block Pro S 1 schwarz, 1 Security Strip, 2 Rack Holder, 2 Rail Quick Pro, Montagehalterung

## Ford Transit/Tourneo Custom 2012/04 – 2016

Farbe: silber, schwarz; max. Räder: 3; Tragfähigkeit: 50 kg; Maße (BxHxT): 154x87x45 cm; Gewicht: 8,5 kg

**136/577 402,-**

max. 3

527,-



## Carry-Bike Mercedes Viano

Passend für Mercedes Viano mit Heckklappe und für Mercedes Vito 2004 – 2014.

**Zubehör:** für das 3. Rad bestellen Sie: 1 x 136/510-5 und 1 x 136/524-8.

**Quick Lock | Easy Position**

**Lieferumfang:** 1 Bike-Block Pro S 3 schwarz, 1 Bike-Block Pro S 1 schwarz, 1 Rack Holder, 1 Security Strip, 2 Rail Quick Pro, Montagehalterung, Nummernschildhalter

## Mercedes Viano, Mercedes Vito

Farbe: silber, schwarz; max. Räder: 3; Tragfähigkeit: 50 kg; Maße (BxHxT): 128x110,5x59 cm; Gewicht: 10 kg

**136/580 527,-**

max. 4

ab 442,-

**NEU**

## Carry-Bike PSA

Der Träger wird ohne zu bohren an den Verstärkungspunkten der Heckklappe eingehängt.

**Zubehör:** für das 3. Rad bestellen Sie: **silber** 1 x 136/510-5, 1 x 136/528-7; **schwarz** 1 x 136/505, 1 x 136/528-4, für das 4. Rad bestellen Sie:

**silber** 1 x 136/510-5, 1 x 136/528-8; **schwarz** 1 x 136/505, 1 x 136/528-5.

**Rack Holder | Bull Shock Absorber | Quick Lock | Easy Position**

**Lieferumfang:** 1 Bike-Block Pro S D2 schwarz, 1 Bike-Block Pro S D1 schwarz, 1 Security Strip, 2 Rail Quick Pro, Montagehalterung

## Opel Zafira Life, Citroën Spacetourer, Peugeot Traveller, Toyota ProAce Verso

max. Räder: 4; Tragfähigkeit: 60 kg; Maße (BxHxT): 145,8x119x62,5 cm Gewicht: 14 kg  
silber, schwarz **136/530 442,-**  
schwarz **136/531 483,-**

max. 4

377,-



## Carry-Bike Opel Vivaro, Renault Trafic

Passend für Opel Vivaro und Renault Trafic mit Heckklappe. Erforderlich für den Gebrauch ist die Nummernschildleuchte 136/532 (nicht im Lieferumfang enthalten).

**Zubehör:** für das 3. Rad bestellen Sie: 1 x 136/510-5 und 1 x 136/524-8, für das 4. Rad bestellen Sie: 1 x 136/510-5 und 1 x 136/529-8.

**Rack Holder | Bull Shock Absorber | Quick Lock | Easy Position | Zoom for Bikes | Fiamma Safety Tested**

**Lieferumfang:** 1 Bike-Block Pro S 3 schwarz, 1 Bike-Block Pro S 1 schwarz, 1 Security Strip, 2 Rack Holder, 2 Rail Quick Pro, Montagehalterung

## Opel Vivaro, Renault Trafic L2

Farbe: silber, schwarz; max. Räder: 4; Tragfähigkeit: 60 kg; Maße (BxHxT): 128x143x53 cm; Gewicht: 8,7 kg

**136/581 377,-**

max. 2

390,-



## Carry-Bike Renault Trafic D

Passend für Renault Trafic D und Opel Vivaro mit doppelter Hecktüre. Erforderlich für den Gebrauch ist die Nummernschildleuchte 136/532 (nicht im Lieferumfang enthalten).

**Quick Lock | Easy Position | Fiamma Safety Tested**

**Lieferumfang:** 1 Bike-Block Pro 1 schwarz, 1 Bike-Block Pro 2 schwarz, 1 Security Strip, 2 Rail Premium, Montagehalterung

## Opel Vivaro, Renault Trafic 2015 –

Farbe: silber, schwarz; max. Räder: 2; Tragfähigkeit: 35 kg; Maße (BxHxT): 128x144x51 cm; Gewicht: 8,2 kg

**136/583 390,-**

# CARRY-BIKE Kastenwagen

Fahrradträger für Kastenwagen mit doppelter Hecktür, bei welchen bis auf die Sicherheitsschrauben nicht gebohrt werden muss. Die Hecktür kann geöffnet werden ohne die Fahrräder abzunehmen.



max. 2 

ab 442,-



### Carry-Bike 200 DJ Ducato

Ermöglicht das Anbringen des Auflagebügels in zwei Positionen. Mit Standardpositionierung und einer tiefergesetzten Positionierung, die das Beladen der Räder vereinfacht. In der tiefergesetzten Ausführung ist der Gebrauch der Nummernschildleuchte 136/532 erforderlich. Gelenkartige Halterungen für ein leichtes Abnehmen des Fahrradträgers.

**Rack Holder | Quick Lock | Easy Position**

**Lieferumfang:** 1 Security Strip, 2 Bike-Block Pro S D1, 2 Rack Holder, 2 Rail Quick Pro, Montagehalterung

**Fiat Ducato Typ 250, Citroën Jumper, Peugeot Boxer 2006/06 –**

max. Räder: 2; Tragfähigkeit: 35 kg; Maße (BxHxT): 128x115,5x55 cm; Gewicht: 9 kg  
 silber **136/464 442,-**  
 schwarz **136/465 498,-**

max. 2 

E-Bike 

986,-

**NEU**



### Carry-Bike Ducato Frame E-Bike

Ermöglicht ein Anbringen des Auflagebügels in drei Positionen. Bei den 2 unteren Positionen ist die Nummernschildleuchte 136/532 notwendig. **Nicht geeignet für Fahrzeuge mit 270° Scharnieren.**

Bitte beachten Sie beim Verladen von E-Bikes die Tragfähigkeit.

**Lieferumfang:** 1 Security Strip, 2 Bike-Block Pro S D1, 2 Rail Quick Premium, Montagehalterung


**Fiat Ducato Typ 250, Citroën Jumper, Peugeot Boxer 2006/06 –**

Farbe: silber, schwarz; max. Räder: 2; Tragfähigkeit: 50 kg; Maße (BxHxT): 128x139x67 cm; Gewicht: 21 kg

**136/515 986,-**

max. 2 

428,-



### Carry-Bike 200 DJ Ducato

Befestigung mit Klemmschienen unterhalb des Fensters der rechten Flügeltür.

**Rack Holder | Quick Lock | Easy Position**

**Lieferumfang:** 1 Bike-Block Pro 1 schwarz, 1 Bike-Block Pro 2 schwarz, 1 Fixing-Bar, 1 Rack Holder, 1 Security Strip, 2 Rail Premium, Montagehalterung

**Fiat Ducato Typ 230/244, Ford Transit, Citroën Jumper, Peugeot Boxer, Mercedes Sprinter – 2006/06**

Farbe: silber, schwarz; max. Räder: 2; Tragfähigkeit: 35 kg; Maße (BxHxT): 128x120x43 cm; Gewicht: 9 kg **136/587 428,-**

max. 2 

485,-



### Carry-Bike 200 DJ Sprinter/Crafter

Befestigung mit Klemmschienen unterhalb des Fensters der rechten Flügeltür.

**Rack Holder | Quick Lock | Easy Position**

**Lieferumfang:** 1 Bike-Block Pro S 2 schwarz, 1 Bike-Block Pro S 1 schwarz, 1 Fixing-Bar, 1 Rack Holder, 1 Security Strip, 2 Rail Quick Pro, Montagehalterung

**VW Crafter, Mercedes Sprinter**

Farbe: silber, schwarz; max. Räder: 2; Tragfähigkeit: 35 kg; Maße (BxHxT): 128x120x44 cm; Gewicht: 9 kg **136/588 485,-**

max. 2 

309,-



### Carry-Bike 200 D Ducato, VW LT, MB 100

Verstellbarer Achsabstand von 58 – 62 cm. Mit nur 34 mm breiter oberer Wandhalterung zum Verschrauben.

**Rack Holder | Quick Lock | Easy Position**

**Lieferumfang:** 1 Bike-Block Pro 1 schwarz, 1 Bike-Block Pro 2 schwarz, 1 Rack Holder, 1 Security Strip, 2 Rail Premium, Montagehalterung

**VW LT 2. Generation, Fiat Ducato Typ 230/244 2000 – 2006**

Farbe: silber, schwarz; max. Räder: 2; Tragfähigkeit: 35 kg; Maße (BxHxT): 128x118x48 cm; Gewicht: 6,9 kg **136/589 309,-**





### Fahrradschienen Rail Premium

Die Premium Schiene wurde vereinheitlicht und mit den Fahrradträgerserien Pro und L in Einklang gebracht. Um die Schiene weiter zu vereinfachen und noch benutzerfreundlicher zu machen, wurde das Handrad zum Verstellen und Befestigen abgeschafft. Es genügt also, die Stütze gegen den Reifen des Fahrrads zu schieben und den Gurt festzuziehen. Gemeinsam mit der Gummistütze wird das Fahrrad so sicher auf der Schiene fixiert. Mit schwarzen Endkappen.

Die verlängerte **Version XL** (139 cm) ist für besonders lange E-Bikes und Mountainbikes (Achsabstand > 125 cm) gedacht.

**Rail Premium S** – lässt sich durch die spezielle Befestigung flexibler einsetzen. Die Schiene kann nicht nur seitlich verschoben werden, sondern lässt sich auch in der Tiefe beliebig verschieben. Somit können die Fahrräder näher an der Fahrzeugwand positioniert werden.

### Kit Premium S

Verwandelt Ihre Fahrradschiene in die flexible Fahrradschiene S, damit die Fahrräder auf dem Tragebügel besser positioniert werden können. Gewicht: 300 g



**136/593 30,30**

## Fiamma Bike-Block

**Pro 1** min. 12,5 cm bis max. 17,0 cm

**Pro 2** min. 24,0 cm bis max. 28,0 cm

**Pro 3** min. 38,5 cm bis max. 42,0 cm

**Pro 4** min. 54,0 cm bis max. 57,0 cm

### Fahrradhalter Bike-Block Pro

Das robusteste und sicherste System zum schnellen Arretieren der Fahrräder. Für alle runden und ovalen Fahrradstangen mit einem Durchmesser von 25 mm bis 100 mm. Die Befestigung am Fahrradträger ist passend für Rohre von 28 mm bis 35 mm. Geeignet für alle Carry-Bike-Modelle. Alle Bike-Block Pro mit extra breiter und weicher Fahrradaufnahme (6 cm).

**Bike-Block Pro D** – mit Gelenkarm, mit dem Sie mehr Spielraum zum Befestigen der Fahrräder haben.

Farbe: silber, schwarz

**ab 14,<sup>50</sup>**




Pro 2

Typ	Art-Nr.	
Pro 1	136/523-5	14,50
Pro 2	136/524-5	17,30
Pro 3	136/525-5	18,70
Pro 4	136/529-5	20,40
Pro D1	136/528-3	29,-
Pro D2	136/528-1	32,80
Pro D3	136/528-2	35,40

Die **Rail Premium S Fat Bike** ist mit verlängerten Riemen ausgestattet, für Reifenstärken von bis zu 5 Zoll.

Zum sicheren Fixieren!

ab 50,<sup>50</sup>



Rail Premium Deep Black

Rail Premium

Farbe: schwarz

Typ	Länge	Gewicht	Art-Nr.	
Rail Premium 48 Deep Black	48 cm	1,2 kg	136/598	62,70
Rail Premium Deep Black	128 cm	1,3 kg	136/596	63,90

Farbe: silber

Typ	Länge	Gewicht	Art-Nr.	
Rail Premium 48	48 cm	1,2 kg	136/595	50,50
Rail Premium	128 cm	1,3 kg	136/590	51,-
Rail Premium S	128 cm	1,7 kg	136/592	82,80
Rail Premium S Fat Bike	128 cm	2 kg	136/594	91,80
Rail Premium XL	139 cm	1,9 kg	136/591	66,30



home is everywhere

**Pro D1** min. 10,0 cm bis max. 44,5 cm

**Pro D2** min. 16,0 cm bis max. 63,0 cm

**Pro D3** min. 19,0 cm bis max. 81,0 cm

### Fahrradhalter Bike-Block Pro S

**Ergonomisch und praktisch**

Durch die Positionsänderung der Befestigungs-rändelschraube des Bike-Block ist ein Drehen des Kunststoffstücks möglich. Durch die nun vorne positionierte Rändelschraube und die verbesserte Halterung des Auflagegummis erweist sich der Bike-Block Pro S als sehr praktisch im Gebrauch.

**Bike-Block Pro D** – mit Gelenkarm, mit dem Sie mehr Spielraum zum Befestigen der Fahrräder haben.

Farbe: silber, schwarz

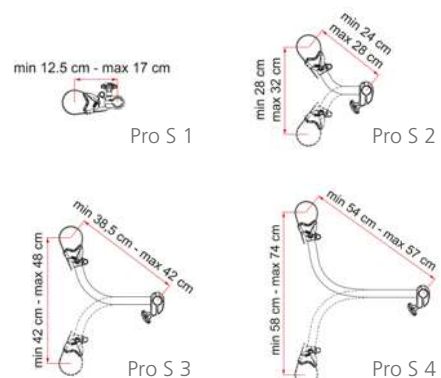
**ab 19,<sup>70</sup>**



Pro S 2

Typ	Art-Nr.	
Pro S 1	136/523-8	19,70
Pro S 2	136/524-8	26,90
Pro S 3	136/525-8	28,20
Pro S 4	136/529-8	30,60
Pro S D1	136/528-6	42,50
Pro S D2	136/528-7	44,20
Pro S D3	136/528-8	45,90

Fiamma Bike-Block in rot und blau finden Sie online.



**ab 44,<sup>20</sup>**

Pro S D2 Deep Black

### Fahrradhalter Bike-Block Pro S Deep Black

Farbe: schwarz

Typ	Art-Nr.	
Pro S D1 Deep Black	136/528-9	44,20
Pro S D2 Deep Black	136/528-4	45,90
Pro S D3 Deep Black	136/528-5	47,60



**NEU**

44,-

**Fahrradschiene Rail Quick C**

Teleskopierbare Schiene mit 2 Quick-Safe Riemen. Variabel einstellbare Breite für fast alle Modelle. Bitte achten Sie auf das Gleichgewicht bei der Beladung. Farbe: silber, schwarz; Ausziehbar: 101 – 167 cm; Gewicht: 1,2 kg **136/506 44,-**



**NEU**

ab 37,50

**Fahrradschiene Rail Quick Pro**

Robuste und verstärkte Schiene mit doppeltem Boden. Vorgebohrt für einfache Montage am Carry-Bike. Länge: 128 cm; Gewicht: 1 kg  
 schwarz **NEU 136/505 44,-**  
 silber, schwarz **136/510-5 37,50**




**FIAMMA**  
home is everywhere

28,-

**Fahrradschiene Rail Strip Pro**

Robuste und verstärkte Schiene mit doppeltem Boden, standardmäßig mit 2 Strip Riemen. Farbe: silber, schwarz; Länge: 128 cm; Gewicht: 1 kg  
**136/476 28,-**



148,-

**Fixing-Bar CB**

Zwei Verstärkungsprofile von 240 cm Länge, auf welche der Carry-Bike im Falle einer schwächeren Heckwand angebracht werden kann. Länge: 240 cm; Gewicht: 5,5 kg **136/620 148,-**



4,90

**Spannriemen Quick Safe**

Der Quick Sicherheitsriemen gleitet in den verstärkten Schienen des Carry-Bikes und hält Ihre Fahrräder sicher fest. Leichtes Lösen durch den Verriegelungsknopf. Ist nur für originale Fiamma-Schienen geeignet. Rostfrei. Inhalt: 1 Stück **136/504-2 4,90**



ab 7,50

**Sicherheitsriemen Security Strip**

Strip Riemen mit Schnalle aus Edelstahl. Breite: 13 mm.

Farbe	Inhalt	Länge	Art-Nr.	
rot	1 Stück	200 cm	<b>136/516</b>	<b>7,50</b>
rot	2 Stück	39 cm	<b>136/514-3</b>	<b>7,70</b>
schwarz	2 Stück	39 cm	<b>136/514-2</b>	<b>7,70</b>



43,50

**Fahrradschutzhülle Bike Cover Caravan**

Spezielle Version für Carry-Bike XLA, XLA Pro 200, XLA Pro mit Kordelzug zum Verschnüren. Farbe: grau; Material: 100 % PES Polyester **136/475 43,50**



ab 45,-

Mit eingenähter Tasche für das optionale Warnschild. (Lieferung ohne Warnschild)

**Fahrradschutzhülle Bike Cover S**

Aus wasserabweisendem, verstärktem und leichtem Polyester. Passt sich dank der verstellbaren Riemen an jedes Volumen an. Serienmäßig mit eingenähter Tasche für das optionale Warnschild.

**Für Minivans und Kastenwagen nicht geeignet.** Farbe: grau; Material: 100 % PES Polyester

max. Räder: 3	<b>136/472</b>	<b>45,-</b>
max. Räder: 4	<b>136/473</b>	<b>51,90</b>



69,90

**Fahrradschutzhülle Bike Cover Premium S**

Aufwändig genäht und mit selbstschmierenden Reißverschlüssen an den Seiten. Das Verschmutzen der Fahrräder während der Fahrt wird durch die komplette Abdeckung vermieden. Rückseite mit Klettbandverschluss. Aus extra starkem Polyester. Serienmäßig mit eingenähter Tasche für das optionale Warnschild. Durch die verstellbaren Bänder wird die Haube sicher festgehalten und man vermeidet Schäden durch das Flattern während der Fahrt. Für bis zu 4 Fahrräder geeignet.

**Für Minivans und Kastenwagen nicht geeignet.** Farbe: grau; Material: 100 % PES Polyester **136/474 69,90**



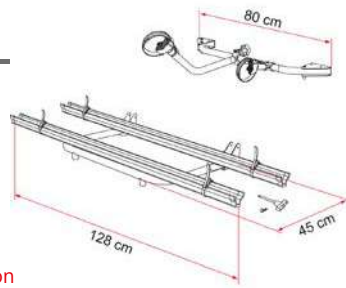




## CARRY-BIKE

max. 3

175,-



Easy Position

**Lieferumfang:** 1 Bike-Block Pro 1 schwarz, 1 Bike-Block Pro 3 schwarz, 2 Rail Strip Pro, Montagehalterung

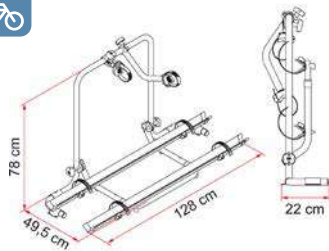
### Carry-Bike Garage Standard

Fahrradträger mit Auflagebügel zur Befestigung am Boden und Bike-Block Halterungen für die Wand.

**Zubehör:** für das 3. Rad bestellen Sie: 1 x 136/510-5 und 1 x 136/524-5.Farbe: silber, rot; max. Räder: 3; Tragfähigkeit: 50 kg; Maße(BxHxT): 128x80x45 cm; Gewicht: 4,8 kg **136/467 175,-**

max. 4

216,-



Quick Lock | Easy Position | Zoom 4 Bikes | Fiamma Safety Tested

**Lieferumfang:** 1 Bike-Block Pro 1 schwarz, 1 Bike-Block Pro 3 schwarz, 1 Security Strip, 2 Rail Quick Pro, Montagehalterung

### Carry-Bike Garage Plus

Fahrradträger mit Auflagebügel zur Befestigung am Boden.

**Zubehör:** für das 3. Rad bestellen Sie: 1 x 136/510-5 und 1 x 136/524-5; für das 4. Rad bestellen Sie: 1 x 136/510-5 und 1 x 136/529-5.Farbe: silber, schwarz; max. Räder: 4; Tragfähigkeit: 60 kg; Maße(BxHxT): 128x78x22 cm; Gewicht: 5,6 kg **136/466 216,-**

323,-



### Garage Carry Moto

Das Carry Moto System für Wohnwagen und Reisemobile mit Heckgarage. Besteht aus einer Motorradschiene (L 180 cm x B 14 cm) und einer Auffahrschiene (L 180 cm), die beim Beladen miteinander verbunden werden, um ein Wegrutschen zu verhindern. Aus stabilem und eloxiertem Aluminium. Die Motorradschiene hat vorne einen beweglichen Haltebügel und 2 stabile

Riemen, um das Motorrad während der Fahrt sicher zu halten. Tragfähigkeit: 200 kg; Maße(BxHxT): 180x6,5x7,5 cm; Gewicht: 12,2 kg **136/647 323,-**

503,-



### Trägerschiene Carry Moto Pro

Das Gleitsystem, bestehend aus zwei ineinander schiebbaren Schienen, kann ideal in Heckgaragen von Wohnmobilen angebracht werden. Durch das in der Höhe regulierbare Montagesystem leicht zu montieren. Es besteht aus einer Trägerschiene (L 180 x B 16 cm), welche in der Garage montiert wird und einer Auffahrschiene (L 155 cm), welche durch Gleitrollen herausgezogen wird. Aus eloxiertem Aluminium hergestellt. Die Schiene wird mit zwei soliden Gurten geliefert, um den Roller während der Fahrt sichern zu können. Für Roller/Motorräder bis zu 200 kg.

Gewicht: 14,5 kg

**136/645 503,-**

max. 2

495,-



### Garage Slide Pro Bike

Herausziehbare Schiene für die Heckgarage, für ein einfacheres Beladen. Höhenverstellbar von 9 cm bis 13 cm. Klappbare Trägerstruktur mit patentiertem Gleitsystem für eine sanfte und bequeme Bedienung. Struktur aus eloxiertem Aluminium. Das untere Profil wird am Boden angeschraubt, während das obere Profil auf leisen, Nylon ummantelten Stahlrollen zwischen den Schienen läuft (Kugellagerung). Komplett mit Sicherheitsbefestigungen sowohl im eingefahrenen als auch ausgefahrenen Zustand. Zum Transport von 2 Fahrrädern. Einfache Montage mit dem mitgelieferten Kit.

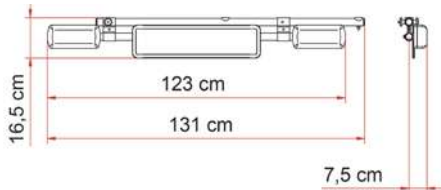
Quick Lock

**Lieferumfang:** 2 Protection Pads, 2 Strips rot, 4 Feststellklötze Premium SFarbe: silber, schwarz; max. Räder: 2; Tragfähigkeit: 50 kg; Maße(BxHxT): 145x87x34 cm; Gewicht: 9,4 kg **136/597 495,-****FIAMMA**  
home is everywhere

175,-

**NEU**

Einfache und sichere Montage!



### Nummernschildleuchte

Nummernschildleuchte, die einfach und sicher an die Carry-Bikes montiert wird. Notwendig, wenn die Fahrräder die Rückleuchten oder das Kennzeichen verdecken. Montage mit mitgelieferten Halterungen am Auflagebügel. Die Leistenstruktur dreht sich um 90°, um sowohl am geöffneten als auch am geschlossenen Auflagebügel positioniert zu werden. Komplett mit 13-poligem Stecker für eine schnelle Verbindung mit der Fahrzeug-Elektroanlage. Aus solidem, eloxiertem Aluminium. Maße (B x H x T): 131 x 16,5 x 7,5 cm; Gewicht: 2,4 kg **136/532 175,-**



45,<sup>30</sup>

### Transportsicherungsstange


Solide, teleskopierbare Leiste, ideal, um Gegenstände während der Fahrt im Inneren des Fahrzeugs oder der Heckgarage zu schützen. Durch den innovativen, flexiblen Schließmechanismus kann die Breite stufenlos eingestellt werden. Mit gummibeschichteten Endstücken für noch mehr Schutz. Aus eloxiertem Aluminium hergestellt, max. Länge 170 cm. Kann um 20 cm gekürzt werden, um sich den verschiedenen Maßen der Garage anzupassen. Gewicht: 950 g **136/642 45,30**

125,-



### Garage Pack

Ein vielseitiges Kit, welches Ihnen ermöglicht, die Garage Ihres Wohnmobils rasch und kostengünstig zu organisieren. Einfaches und flexibles Modulsystem. Das Garage Pack setzt sich zusammen aus: 2 Aluminiumleisten von 63 cm; 1 Aluminiumleiste von 198 cm; 2 verstärkten Schienen; 2 verzinkten Ringen/Ösen; 1 Gummi ø 0,8 x 180 cm. **136/469 125,-**



30,-

### Cargo Strap

Robustes System zum Fixieren von Tischen, Stühlen, Ersatzrädern etc. in Staukästen oder der Heckgarage Ihres Wohnmobils. Die Anbringung ist sehr einfach – die beiden soliden ABS-Schienen zusammen mit den im Lieferumfang enthaltenen Schrauben an der Wand fixieren, die Haken in die Schiene einführen, die Spannbänder einstellen – fertig. Der Cargo Strap besteht aus 2 ABS-Schienen 53 x 6,5 cm, 4 Haken, 2 Spannbändern und 24 Schrauben. Max. Tragkraft: 20 kg. Für schwerere oder sperrigere Gegenstände wird empfohlen, das Cargo Strap Kit zu verwenden. **136/646 30,-**

### ZUBEHÖR

15,-



### Cargo Strap Kit

Ergänzung für Cargo Strap. Besteht aus 4 zusätzlichen Haken und 2 Spannbändern. Länge: 100 cm. **136/646-1 15,-**

355,-

**FIAMMA**  
home is everywhere



### Ordnungssystem Garage Pack Plus

Komplettes Mehrzweckkit zur Befestigung der Räder und verschiedenem Zubehör, um so den Raum Ihrer Garage bestens organisieren zu können.

#### Bestehend aus:

- 2 Aluminiumleisten L 63 cm
- 2 Aluminiumleisten L 198 cm
- 2 Aluminiumleisten L 79 cm
- 2 verstärkten Schienen
- 1 Haltegestänge zur Befestigung des Bike-Blocks
- 1 Bike-Block Pro D 1 und Pro D 2
- 1 Pack Organizer Shoes
- 1 Pack Organizer S
- 8 verzinkten Ringen
- 1 Gummi (ø x L): 0,8 x 180 cm
- 4 Strips zur Befestigung der Räder

**136/468 355,-**



55,-



### Garage Carry Rail

Die Innovation für Ihre Heckgarage: die Kleiderstange in elegantem, diskretem Design. Aus eloxiertem Aluminiumrohr mit formschönen Endstücken aus Edelstahl. Wird durch zwei solide Haken an der Decke gehalten. Die Tragkraft ist abhängig von der Stabilität der Garagendecke. Ideal zum Aufhängen von Kleidung. Nicht für schwere Gegenstände geeignet. Länge Stange: 100 cm, kürzbar. Material: Aluminium; Gewicht: 500 g **136/619 55,-**





ab 79,<sup>40</sup>



### Garage-Bars Premium


Befestigungen für die Garage des Wohnmobils. Die Garage-Bars Premium sind Multifunktionsleisten aus eloxiertem Aluminium, die mithilfe der mitgelieferten Schrauben an den Garagenwänden oder am Garagenboden befestigt werden. Bestehend aus 2 Aluminiumschienen, Schrauben, Ösen, Zurrbändern und Abdeckkappen. Inhalt: 2 Stück

**60 cm** inkl. 4 Ösen und 2 Riemen.  
Maße (B x H x T): 60 x 1,3 x 6,6 cm; Gewicht: 2,2 kg  
**136/988 79,40**

**200 cm** inkl. 8 Ösen (Kit Eye Premium Corner)  
Maße (B x H x T): 200 x 1,3 x 6,6 cm; Gewicht: 4,8 kg  
**136/987 149,-**



101,-




### Garage-Bars

Solide Halterungen für die Befestigung in der Heckgarage. Die Garage-Bars bestehen aus 2 Aluminium-Schienen, die an der Wand befestigt werden. Im Lieferumfang enthalten: 10 Eyes (verschiebbare Ösen), Befestigungsschrauben und Abdeckkappen. Inhalt: 2 Stück; Maße (B x H x T): 200 x 2,5 x 4 cm; Gewicht: 3,1 kg

**136/648 101,-**

156,-



### Garage-Bars Corner

Kann in die Ecken der Heckgarage montiert werden, nimmt wenig Platz ein und trägt wenig auf. Bestehend aus 2 Aluminium-Schienen inkl. 8 Eye Premium/Corner-Ösen und Abdeckkappen. Inhalt: 2 Stück; Maße (B x H x T): 200 x 5 x 5 cm; Gewicht: 4,8 kg

**136/989 156,-**

9,-



### Kit Eye

Solide Halterungen für die Befestigung in der Heckgarage. Inhalt: 2 Stück; Maße (B x H x T): 3,5 x 2 x 3,5 cm; Gewicht: 0,1 kg

**136/648-1 9,-**

9,<sup>20</sup>



### Kit Eye Premium/Corner

Zum Festzurren mit einem praktischen Schnellverschluss. Für Garage-Bars Premium und Garage-Bars Corner. Inhalt: 2 Stück; Maße (B x H x T): 3,5 x 2 x 3,5 cm; Gewicht: 0,1 kg

**136/991 9,20**

17,-



### Kit Square Plates

Haken aus Edelstahl zur Befestigung am Boden oder an der Wand, um Riemen oder Gummibänder einzuhängen. Inhalt: 4 Stück; Maße (B x H x T): 3,5 x 2 x 3 cm; Gewicht: 0,1 kg

**136/650 17,-**

Mit dem Kit Frame Cargo Back perfekt zu beladen.

92,<sup>90</sup>



### Gepäckbox Cargo Back

Gepäckbox aus reißfestem, wasserabweisendem und harzbeschichtetem Nylon. Der Cargo Back kann leicht auf dem Fahrradträger angebracht werden. Ideal für den Transport von Campingstühlen und sonstigem leichtem Zubehör. Einfache und schnelle Handhabung. Ein Nylonband überdeckt die hochwertigen Reißverschlüsse. Komplett mit Befestigungsgurten. Das zulässige Gesamtgewicht des Fahrradträgers darf nicht überschritten werden. Serienmäßig mit eingenähter Tasche für das optionale Warnschild! Maße (B x H x T): 120 x 70 x 35 cm; Packmaß: 38 x 28 x 10 cm; Gewicht: 1,4 kg

**136/471 92,90**

### ZUBEHÖR

57,<sup>60</sup>



16 x



Anwendung

8 x

4 x

16 x

### Kit Frame Cargo Back

Mit dem Kit Frame Cargo Back können Sie die Struktur des Cargo Backs versteifen, um eine erhöhte Flexibilität beim Beladen zu erreichen. Die zusammensteckbaren Alurohre und die Kunststoffstücke sind sehr leicht und nehmen nach dem Gebrauch wenig Platz ein. Maße (B x H x T): 119 x 69 x 32 cm; Packmaß: 69 x 17 x 7 cm; Gewicht: 1,2 kg

**136/614 57,60**

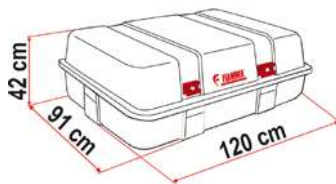
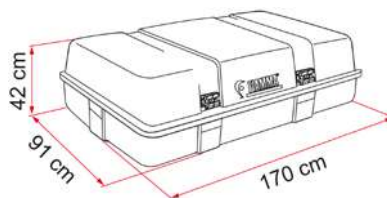
Fahrradträger

ab 502,<sup>50</sup>

## Geräumige Dachboxen für Ihr Wohnmobil.

### Ultra Box Top

Die geräumigen Dachboxen für Wohnmobile. Mit Aluminiumrahmen und wasserfesten Dichtungen verstärkt. Die klassischen Boxen für Reisemobile sind heute noch besser. Aus ABS-Plus allererster Qualität, stoß- und wetterfest. Mit dickschichtigem UV-Schutz und somit alterungsbeständig. Befestigungsstangen und Scharniere sind aus rostfreiem Edelstahl. Komplett mit Befestigungs-kit. Material: ABS Acrylnitril-Butadien-Styrol

**Volumen: 400 I**Maße (B x H x T): 120 x 42 x 91 cm; Gewicht: 13 kg  
136/546 502,50**Volumen: 520 I**Maße (B x H x T): 170 x 42 x 91 cm; Gewicht: 17 kg  
136/547 650,-

### Ultra Box

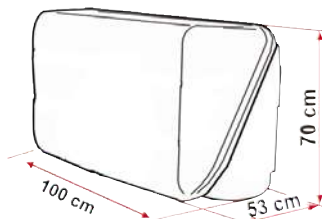
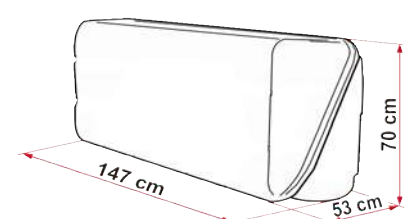
Gepäckboxen aus hochwertigem ABS-Plus für Wohnmobile und Kleinbusse. Stoßfest und witterungsbeständig, UV-beständig. Starkwandiger, alterungsbeständiger Kunststoff. Mit Edelstahlscharnieren und Aluminiumprofilen. Mit Dichtungen, damit während der Fahrt kein Wasser eintritt. Montage auf Carry-Bikes mit beiliegendem Montagekit. GS/TÜV-Zulassung. Mit elastischem Netz zum Festhalten des Gepäcks.

**Das zulässige Gesamtgewicht des Fahrradträgers darf nicht überschritten werden.**

Material: ABS Acrylnitril-Butadien-Styrol



ab 500,-

**Volumen: 320 I**Maße (B x H x T): 100 x 70 x 53 cm; Gewicht: 12 kg  
136/612 500,-**Volumen: 360 I**Maße (B x H x T): 147 x 68 x 38 cm; Gewicht: 14 kg  
136/611 566,-**Volumen: 500 I**Maße (B x H x T): 147 x 70 x 53 cm; Gewicht: 17 kg  
136/613 646,-**FIAMMA**  
home is everywhere


131,-

### Ladehilfe Roller Roof Rail

Rolle zum einfachen Beladen. Vereinfacht das Laden von Kanu, Kajak oder anderen Gegenständen von hinten auf das Fahrzeug. Einfach zu kombinieren mit Roof Rail Ducato, Roof Rail Ducato Maxi XL und allen im Handel erhältlichen Dachgepäckträgern, ausgenommen die mit runden Profilen. Nicht für Fahrzeuge mit Rückfahrkamera. Maße (B x H x T): 109 x 6 x 7 cm; Gewicht: 1,5 kg

052/140 131,-

105,-



### Kit Roof Rail Ducato Extra

Zur Traglast-Unterstützung sind die Halterungen **Kit Roof Rail Ducato Extra** erhältlich.

Maße (B x H x T): 24,5 x 16,5 x 11 cm; Gewicht: 1 kg  
052/138 105,-





**FIAMMA**  
home is everywhere



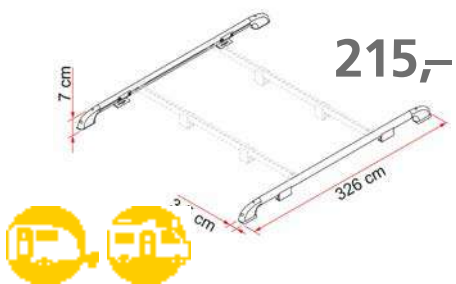
58,-



### Tragestange Fixing Bar Pro L

Tragestange (L: 240 cm) aus eloxiertem Aluminium (kürzbar). Ideal für Solarzellen oder Dachboxen geeignet. Lieferumfang: Profil mit 2 weiß lackierten Befestigungselementen und einem Gummidistanzstück. Gewicht: 1,5 kg

052/132 58,-



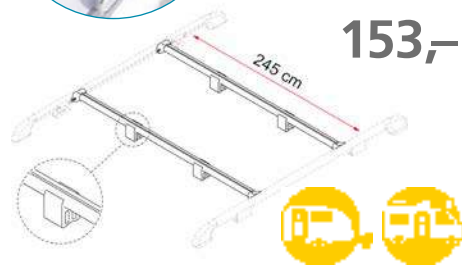
215,-



### Roof Rail Dachreling

Dachreling, ideal für die Montage am Wohnwagen oder Wohnmobil. Endstücke aus Druckgussaluminium und kürzbare Rohre aus Aluminium, an denen die Stangen Fixing Bar Rail montiert werden. Maße(L): 326 cm; Gewicht: 4,7 kg

052/133 215,-



153,-



### Tragestange Fixing Bar Rail

Tragestangen aus eloxiertem Aluminium. In Verbindung mit dem Roof Rail schaffen Sie sich eine formschöne Dachreling, ohne am Fahrzeug bohren zu müssen. Kürzbar. Lieferumfang: 2 Tragestangen (L: 245 cm) mit jeweils zwei Befestigungsblöcken und Gummidistanzstücken. Gewicht: 3,4 kg

052/134 153,-



Die passende Dachreling für Ihren Fiat Ducato, Citroën Jumper oder Peugeot Boxer.

ab 587,<sup>50</sup>

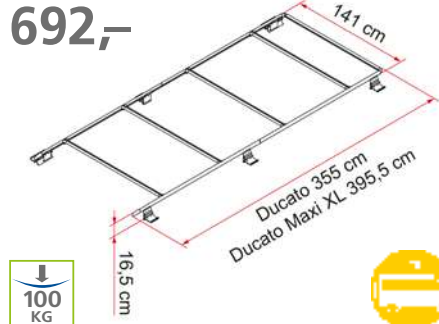


**NEU** Jetzt auch in schwarz!

### Dachreling Roof Rail Ducato

Dachträgersystem für den Fiat Ducato ab 2006. Sowohl für den langen als auch für den kurzen Radstand (kürzbar). Für Fahrzeuglängen bis 6 m. Maße (B x H x T): 355 x 16,5 x 141 cm; Gewicht: 12 kg  
schwarz **NEU** 052/130 715,-  
silber 052/135 587,50

692,-

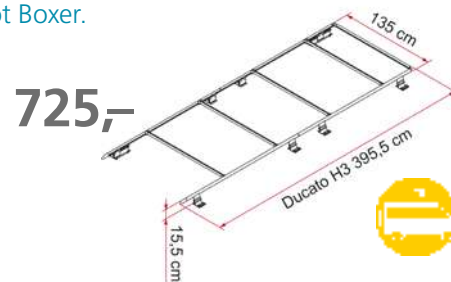


### Dachreling Roof Rail Ducato Maxi XL

Version ab Bj. 06/2006. Für Fahrzeuglängen bis 6,36 m. Maße (B x H x T): 395,5 x 16,5 x 141 cm; Gewicht: 13,5 kg

052/136 692,-

725,-



### Dachreling Roof Rail Ducato H3

Für den Ducato H3 (in Verbindung mit der Leiter Deluxe DJ Ducato H3) verfügbar. Für Fahrzeuglängen bis 6,36 m. Montage auf den Originalpunkten. Serienmäßig mit 4 Fixing Bar Rails. Mit den mitgelieferten Adaptern wird die Markise auf der rechten Seite, in Fahrtrichtung gesehen, montiert. Zur Traglast-Unterstützung sind die Halterungen **Kit Roof Rail Ducato Extra** erhältlich. Maße (B x H x T): 395,5 x 17,5 x 135 cm; Gewicht: 14,2 kg

052/131 725,-

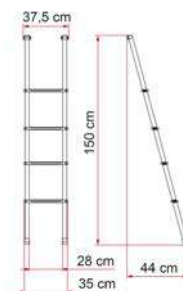


ab 108,-

Schnell und sicher einzuhängen.

### Leiter Hochbetten DeLuxe

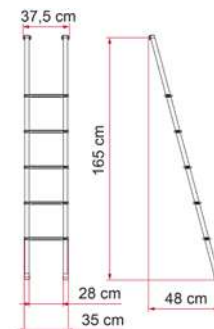
Aluminiumleitern mit 15 % Neigung, für den bequemen Einstieg ins Hochdach bzw. Alkovenbett. Mit oberen Einhängehaken schnell und sicher einzuhängen. Mit 4 und 5 Stufen lieferbar.



### DeLuxe 4B

Stufen: 4; Material: Aluminium; Maße (B x H): 37,5 x 156,5 cm; Gewicht: 2,4 kg

052/109 108,-



### DeLuxe 5B

Stufen: 5; Material: Aluminium; Maße (B x H): 37,5 x 170 cm; Gewicht: 2,6 kg

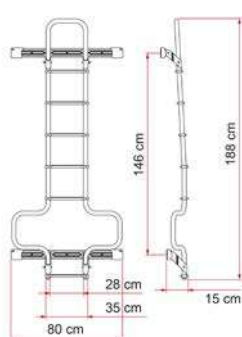
052/111 119,-

**240,-**

### Außenleiter Deluxe 8 klappbar

Robuste und leichte Alu-Leiter für Wohnmobile. Röhre  $\varnothing$  30 mm und 2 mm Stärke. Rutschfester Auftritt (Breite: 24 cm). Wird während der Fahrt zusammengeklappt.

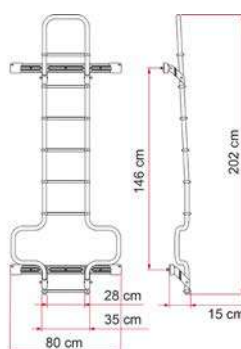
Stufen: 8  
Material: Aluminium  
Maße (B x H): 46 x 247 cm  
Gewicht: 5,5 kg

**052/113 240,-****333,-**

### Heckleiter Deluxe DJ Ducato

Leiter aus eloxiertem Aluminium komplett mit Fixing-Bar Profil für eine sichere Befestigung an der linken Seite der Hecktüre. Kombinierbar mit Carry-Bike 200 DJ.

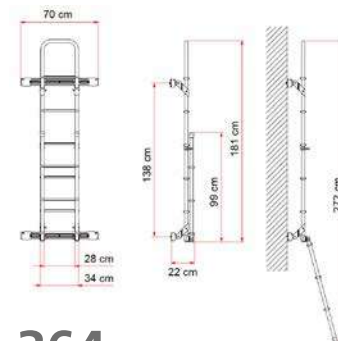
Stufen: 6  
Material: Aluminium  
Maße (B x H): 80 x 188 cm  
Gewicht: 6,5 kg

**052/120 333,-****342,-**

### Heckleiter Deluxe DJ Ducato H3

Deluxe DJ H3 für den Ducato H3 ab 06/2006 (in Verbindung mit der Dachreling Roof Rail Ducato H3) verfügbar.

Stufen: 7  
Material: Aluminium  
Maße (B x H): 80 x 202 cm  
Gewicht: 6,9 kg

**052/121 342,-****FIAMMA**  
home is everywhere**364,-**

### Heckleiter Deluxe Sprinter

Die stabile und leicht nach unten klappbare Alu-Leiter wird an die linke Flügeltür montiert. Die Trägerrohre haben einen Durchmesser von 30 mm und eine Stärke von 2 mm.

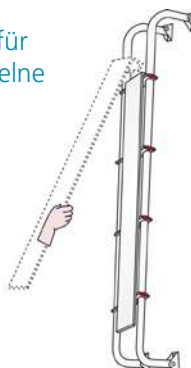
Stufen: 8  
Material: Aluminium  
Maße (B x H): 70 x 272 cm  
Gewicht: 7 kg

**052/122 364,-**

## ZUBEHÖR

**88,-**

Diebstahlschutz für doppelte und einzelne Stufen.



Einzelne Stufe



Doppelte Stufe

### Diebstahlschutz Safe Ladder

Robuster, sicherer und abschließbarer Diebstahlschutz für Reisemobileleitern. Geeignet für doppelte und einzelne Stufen. Diebe haben keine Chance mehr, auf Ihr Dach zu kommen. Maße (B x H): 78 x 23 cm; Gewicht: 1,3 kg

**052/112 88,-**



21,<sup>50</sup>**Tipp****EuroTrail****Packtasche Tisch**

Die praktische Packtasche eignet sich auch hervorragend für den Transport Ihrer Campingausrüstung. Mit robusten Reißverschlüssen und großer Öffnung, durch die auch mühelos große Gegenstände wie Tische, Stühle, Zelte oder auch Leitern passen.

Material: 100 % PES Polyester; Maße (B x H x T): 105 x 75 x 6 cm; Packmaß: 38 x 31,4 x 8,9 cm; Gewicht: 700 g

**611/909 21,50**ab **89,<sup>95</sup>****Alkovenleiter Scala**

Formschöne Alu-Alkovenleiter Scala komplett mit Befestigungswinkel. Stufen: 5; Material: Aluminium

**Scala 1**

Maße (B x H): 28 x 150 cm; Packmaß: 155 x 30 x 5 cm; Gewicht: 1,9 kg

**052/114 89,95****Scala 2**

Maße (B x H): 28 x 170 cm; Packmaß: 173 x 31 x 5,5 cm; Gewicht: 2,2 kg

**052/115 102,50**139,<sup>90</sup>**Alkovenleiter Scala 3 klappbar**

Formschöne Alu-Alkovenleiter Scala komplett mit Befestigungswinkel. Besonders kompakt und praktisch durch ihren Klappmechanismus.

Stufen: 5; Material: Aluminium; Maße (B x H): 28 x 150 cm; Packmaß: 81 x 29,5 x 8,5 cm; Gewicht: 2 kg

**052/116 139,90****BRUNNER**  
OUTDOOR IN MOTION**Teleskopleiter Laddy**

Laddy, die teleskopierbare Aluminiumleiter mit luftunterstützter Soft-Close-Technologie, die das Risiko von Fingerletzungen ausschließt. Leicht zu transportieren und höhenverstellbar. Ausgestattet mit rutschfesten Gummischonern für mehr Sicherheit. Sehr kompakt. In 2 Ausführungen.

**Air**

Mit 11 Stufen als Allround-Leiter.

Stufen: 11; Material: Aluminium; Maße (B x H x T): 47,5 x 322 x 8,4 cm; Packmaß: 83 x 49 x 9 cm; Gewicht: 9,1 kg

**052/099 159,90**ab **99,<sup>90</sup>****Alkoven**

Laddy Alkoven Kompakt – die Nischenleiter. Ermöglicht einfachen Zugang zu Alkovenbetten. Mit 2 Befestigungshaken. Leicht zu transportieren und höhenverstellbar.

Stufen: 7; Material: Aluminium; Maße (B x H x T): 45 x 210 x 6 cm; Packmaß: 67 x 45 x 6 cm; Gewicht: 4,5 kg

**052/098 99,90**


**THULE**  
SWEDEN

### Thule Leiter

Verfügen über einen rutschfesten, geriffelten, großen Auftritt (24 x 5 cm) und lassen sich leicht montieren. Dank des mitgelieferten Montagezubehörs sind sie sehr leicht anzubringen. Die 4-stufige Ausführung ist speziell für kompakte Fahrzeuge, wie z. B. Vans geeignet, die 5-stufige für den Innenbereich. Die 10-stufige ist bis zu 2,45 Meter ausklappbar.

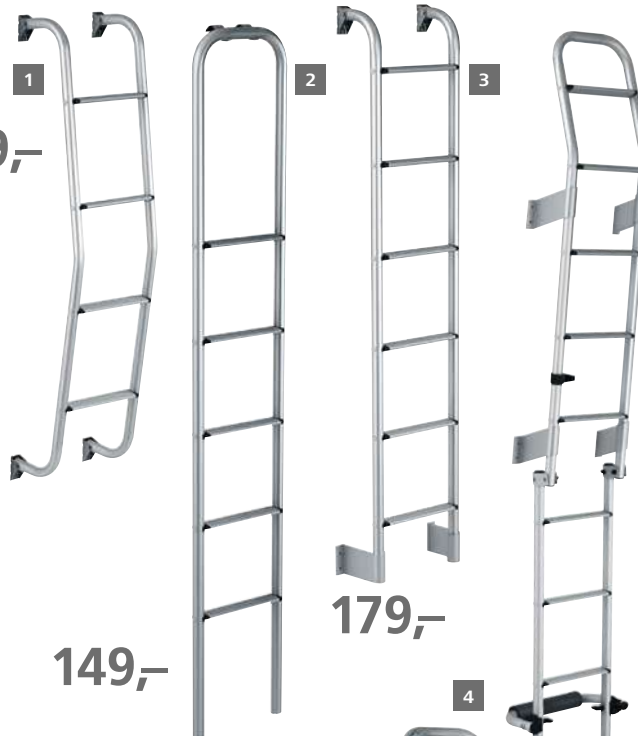
	Stufen	Maße (B x H)	Art-Nr.	
1	4	31 x 126 cm	89 397	159,-
2	5	30 x 175 cm	89 398	149,-
3	6	36 x 145 cm	89 396	179,-
4	10	36 x 125/245 cm	89 395	259,-

### Thule Leiter deluxe

Praktische Leitern mit weißen Holmen und 6 bzw. 11 ovalen, silber eloxierten Stufen. Die Doppelleiter ist klappbar. Dank des mitgelieferten Montagezubehörs sind sie sehr leicht anzubringen.

	Stufen	Maße (B x H)	Art-Nr.	
5	6	30 x 158 cm	89 401	209,-
6	11	30 x 158 / 270 cm	89 400	339,-

159,-



149,-

179,-

259,-

5

209,-



339,-

6



7

294,-



### 7 | Thule Van Leiter

Die 9-stufige Teleskopleiter bietet einfachen und sicheren Zugang zum Fahrzeugdach, Trägersystemen und Aufbauten. Dank des mitgelieferten Magnetbefestigungssets kann die Leiter an allen Seiten des Fahrzeugs genutzt und gesichert werden und steht stabil auf jedem Untergrund. Sie ist von 75 cm bis zu 264 cm ausziehbar. Sie ist mit einem Luftdrucksystem zum sicheren Einschleppen sowie als Einklemmschutz ausgestattet. Im Lieferumfang ist eine praktische Transporttasche enthalten. Belastbar bis 150 kg, Maße B 49 x H 75/264 x T 7 cm, Gewicht 8,1 kg.

89 394

294,-





### 1 | Dachreling deluxe

Die Dachreling mit ovalen Profilen, Länge 3 m, kann problemlos auf das gewünschte Maß gekürzt werden. Die Abschlüsse und Stützen sind mit Kunststoffkappen versehen. Die max. Tragkraft beträgt 70 kg.

	Art-Nr.	
aluminium eloxiert	89 412	159,-
weiß lackiert	89 413	159,-

159,-

1

139,-

2

### 2 | Querträger für Dachreling deluxe

2 Stück, aus eloxiertem Aluminium, Länge 2,5 m, problemlos zu kürzen. 89 415 139,-

### Thule Roof-Box Force XT

Vielseitige, für den täglichen Einsatz konzipierte Dachbox, deren Aeroskin-Deckelmaterial für ein einzigartiges Aussehen und hohe Kratzfestigkeit sorgt. Die aerodynamische Form sorgt für verminderte Geräuschentwicklung während der Fahrt. Dank des PowerClick-Systems sind die Boxen einfach und schnell montiert. Die integrierte Drehmomentanzeige meldet per Klickgeräusch, wenn die Box ordnungsgemäß montiert ist und sorgt so für eine schnelle und sichere Befestigung. Das DualSide-Öffnungssystem erlaubt ein beidseitiges Be- und Entladen und vereinfacht zudem die Montage. Die eingebaute SecureLock-Technologie sorgt dafür, dass der Deckel an allen Kanten vollständig geschlossen und sicher verriegelt ist. Der extra große Verriegelungsknopf ist auch mit Handschuhen einfach zu greifen und schützt den Thule Comfort Key vor Beschädigungen; Tragkraft 75 kg.

Typ	Volumen	Maße (LxBxH)	Gewicht	Art-Nr.	
3 Force XT S	300 l	139x89,5x39 cm	14,3 kg	89 405	425,-
4 Force XT M	400 l	175x82x45,5 cm	16,4 kg	89 406	520,-
5 Force XT L	450 l	190x84x46 cm	18,7 kg	89 407	570,-

425,-

3

520,-

4

570,-

5

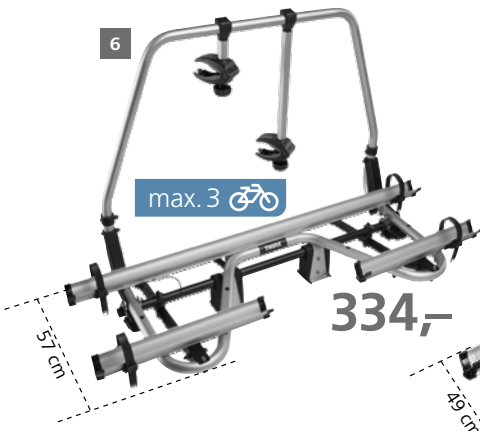


### Thule Caravan Superb

Universell passender, mit Kippmechanismus ausgerüsteter Premium-Deichselträger, zur Justage des Kippwinkels dient das Tilt-Stop-System. Überzeugend ist auch seine sichere und einfache Plattformverriegelung. Er hat eine Tragkraft von 60 kg (mit max. 30 kg je Schiene) und kann in beiden Schienen E-Bikes transportieren. Der Träger, der zusätzlich mit einer 3. Schiene erweiterbar ist, wird mit 2 Abstandshaltern und Radgurten geliefert. Die nicht für ein 3. Fahrrad erweiterbare Short Version eignet sich für Deichseln, die eine kürzere Baulänge haben und somit weniger Platz zur Montage bieten.



E-Bike



### Thule Caravan Superb XT, schwarz


Die verschiebbaren Radschuhe der schwarzen Version des Superb sind mit Felgenhaltebändern (Ratschenfunktion) zur bequemen Befestigung der Räder versehen.

Aluminium	Art-Nr.	
6 Standard	89 523	334,-
7 Short Version	89 525	334,-

Schwarz	Art-Nr.	
8 Standard	89 524	374,-
9 Short Version	89 527	374,-

### Erweiterungs-Set für Thule Caravan Superb Standard

Besteht aus 2 kurzen Schienen und 1 Abstandshalter (Länge 26 cm). 89 526 71,-



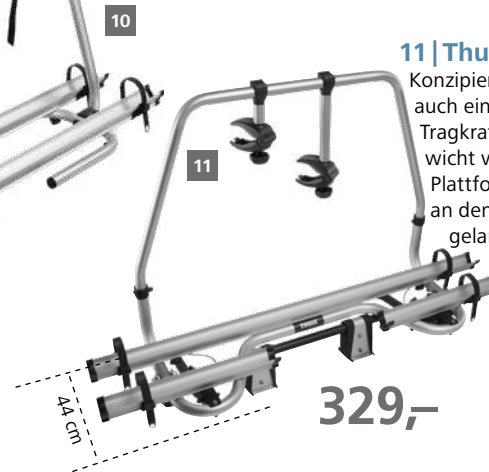
### o. Abb.: Erweiterungs-Set für Thule Caravan Superb Standard, schwarz

Besteht aus 2 kurzen Schienen und 1 Abstandshalter (Länge 26 cm). 89 528 81,-



### 10 | Thule Caravan Light

Praktischer, intelligent designer Deichselträger für 2 Fahrräder, Tragkraft 20 kg pro Schiene. Er ist zum Teil neigbar, am U-Rahmen sind Radhalter-Gurte sowie robuste Schutzpolster aus Schaumstoff angebracht. 89 519 153,-



### 11 | Thule Caravan Smart

Konzipiert für 2 Räder, wobei die erste Schiene auch ein E-Bike aufnehmen kann. Er hat eine Tragkraft von 50 kg, bei einem Maximalgewicht von 30 kg je Schiene. Die kippbare Plattform erlaubt es, im montierten Zustand an den dahinterliegenden Bugstauraum zu gelangen. Der Kipp-Winkel kann dabei durch das Tilt-Stop-System justiert werden. Der Träger passt an alle Arten von Deichseln.

89 520 329,-

E-Bike

max. 2





### Thule Excellent

Dieser hochwertige, auch in schwarz erhältliche Fahrradträger setzt Maßstäbe in puncto Sicherheit, Benutzerfreundlichkeit und Eleganz. Das Design zeichnet sich durch klare Linien und harmonische Farben aus, die zu jedem Fahrzeug passen. Die Montage erfolgt mit einer robusten, unten angebrachten Befestigungsschiene mit unsichtbaren Befestigungspunkten, oben passt er auf viele angebrachte Befestigungspunkte. Die 1. Fahrradschiene lässt sich sowohl zur Seite, als auch in der Tiefe verstellen, was eine einfache effektive Fixierung der Fahrräder ermöglicht. Die an verschiebbaren Radschuhen angebrachten Felgenhaltebänder mit Ratschenfunktion dienen der bequemen und schnellen Befestigung der Räder. Der Schienenbügel verriegelt automatisch, sowohl in offener als auch in hochgeklappter Position. Der Thule Excellent hat eine Tragfähigkeit von 60 kg, durch seine stabile Bauweise




eignet er sich optimal für schwere Räder wie E-Bikes, Pedelec- oder Downhill-Fahrräder mit bis zu 30 kg Einzelgewicht. Pro Fahrradschiene wird ein abschließbarer Abstandshalter mitgeliefert, geeignet für Fahrradholme bis ø 70 mm. Der

Thule Excellent ist auch als Short Version erhältlich, die Montagehöhe ist je nach Modell variabel von 60 bis 150 cm. Er trägt 2 Fahrräder und kann auf bis zu 4 Fahrräder erweitert werden.

### Thule Excellent Standard

89 446 429,-



429,-

### Thule Excellent Short Version

Kurze Version, geeignet für die Montage z. B. unter einem Fenster. 89 447 429,-



429,-

### Thule Excellent Standard, schwarz

89 448 459,-



459,-


ab 91,-



### Erweiterungs-Set für 3. Fahrrad

1 zusätzliche Schiene, seitlich, nach vorne und hinten verstellbar, sowie 1 weiterer Abstandshalter (Länge 12 cm).

aluminium	89 452	91,-
schwarz	89 455	96,-



ab 101,-

### Erweiterungs-Set für 4. Fahrrad

Enthält eine Schienenbügelverlängerung sowie 1 zusätzliche starre Schiene und 1 weiteren Abstandshalter (Länge 15 cm); maximale Tragfähigkeit 15 kg.

aluminium	89 428	101,-
schwarz	89 456	106,-



35,-



### Befestigungsschiene

Zusätzliche Schiene für die obere Befestigung des Fahrradträgers mit unsichtbaren Befestigungspunkten. 89 450 35,-

### o. Abb.: BC Adapter für Hymer

Adapterset für die Montage des Thule Excellent an Hymer-Fahrzeugen mit vorinstallierten Befestigungspunkten. 89 434 62,-



max. 4   
E-Bike 

329,-

### Thule Elite G2

Für besondere Sicherheit und Stabilität beim Fahrradtransport mit massiven ovalen Rohren aus anodisiertem Aluminium versehener Fahrrad-

träger, Spritzgussteile aus Kunststoff und Aluminium sorgen für qualitativ hochwertige Verarbeitung. Eine innovative Plattformverriegelung

sorgt dafür, dass der Träger auch bei holpriger Strecke keine ruckartigen Bewegungen macht. Der Träger ist mit 2 flexiblen Fahrradschienen ausgestattet, die für optimalen Komfort mit montiertem Fahrrad zur Seite verschoben werden können. Die Montage erfolgt mit einer robusten, unten angebrachten Befestigungsschiene mit unsichtbaren Befestigungspunkten. Durch diese Schiene und eine optionale Befestigungsschiene (Art.-Nr. 89 450) für die obere Befestigung wird die Last gleichmäßig auf die Fahrzeugwand verteilt. Der Träger kann mit einer 3. variablen und einer 4. festen Schiene erweitert werden. Der stabile Tragrahmen für die Fahrräder ist bereits vormontiert und hat eine Tragfähigkeit von 60 kg (pro Schiene max. 30 kg); pro Fahrradschiene wird ein eigener Abstandshalter mit weicher Oberfläche mitgeliefert, geeignet für Fahrradholme bis  $\varnothing$  70 mm. Die Montagehöhe ist je nach Trägermodell variabel von 50 bis 150 cm.

### Thule Elite G2 Standard

89 424

329,-

### Thule Elite G2 Short Version

Kurze Version, geeignet für eine Montage z. B. unter einem Fenster. 89 425 329,-

### ohne Abbildung: Thule Elite G2 HH


Geeignet für die Montage an den werksseitig vorhandenen Halterungen von Dethleffs, LMC, Hobby, Hymer. 89 426 329,-




329,-



329,-



81,-



101,-



35,-

### Befestigungsschiene

Zusätzliche Schiene für die obere Befestigung des Fahrradträgers mit unsichtbaren Befestigungspunkten. 89 450 35,-

### Erweiterungs-Set für 3. Fahrrad

1 zusätzliche variable Schiene und 1 weiterer Abstandshalter (Länge 26 cm).

89 427

81,-

### Erweiterungs-Set für 4. Fahrrad

Enthält eine Schienenbügelverlängerung sowie 1 zusätzliche starre Schiene und 1 weiteren Abstandshalter (Länge 15 cm); maximale Tragfähigkeit 15 kg.

89 428

101,-

### o. Abb.: BC Adapter für Hymer

Adapterset für die Montage des Thule Excellent an Hymer-Fahrzeugen mit vorinstallierten Befestigungspunkten. 89 434 62,-





### Thule Sport G2

Fahrradträger aus rundem, eloxiertem Aluminiumrohr, basierend auf dem bewährten Thule-Sortiment. Der Thule Sport G2 ist mit Fahrrad-schienen ausgestattet, in denen auch breite Fahrradreifen Platz und guten Halt finden. Pro Fahrradschiene wird ein eigener Abstandshalter mitgeliefert, der dank eines weichen Kissens den Lack des Rades schützt. Die Montage des Grundrahmens erfolgt oben mittels Wandhaken aus Aluminium-Guss, optional mit einer Befestigungsschiene (Art.-Nr. 89 450), die für eine noch elegantere Montage sorgt. Der untere Teil des Rahmens wird in einer Befestigungsschiene mit unsichtbaren Befestigungspunkten fixiert. Die so entstehende Lastverteilung und zusätzliche Kunststoffteile an Verbindungspunkten des Rahmens sorgen für zusätzliche Stabilität während



der Fahrt. Der Thule Sport G2 ist geeignet für Fahrradholme bis  $\varnothing$  70 mm und hat eine Tragfähigkeit von 50 kg (pro Schiene max. 19 kg). Er ist

in der Höhe je nach Modell von 40 bis 150 cm verstellbar. Der Sport G2 trägt 2 Fahrräder und kann auf 3 erweitert werden.

### Thule Sport G2 Standard

89 420

239,-

### Thule Sport G2 Short Version

Kurze Version, geeignet für eine Montage z. B. unter einem Fenster. 89 421 239,-



35,-

### Befestigungsschiene

Zusätzliche Schiene für die obere Befestigung des Fahrradträgers mit unsichtbaren Befestigungspunkten. 89 450 35,-

### E-Bike-Schiene

Länge 1,3 m für großen Radstand; kann seitlich verschoben werden; max. Zuladung 30 kg (Gesamttragfähigkeit von 50 kg des Trägers darf nicht überschritten werden).

89 437 69,90

69,90

### Erweiterungs-Set für 3. Fahrrad

Eine zusätzliche Schiene und ein weiterer Haltearm (Länge 26 cm). 89 422 64,-

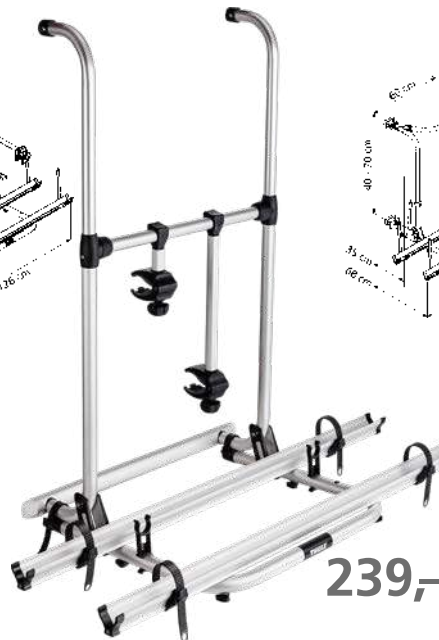
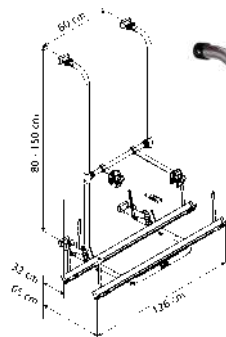
64,-

### o. Abb.: BC Adapter für Hymer

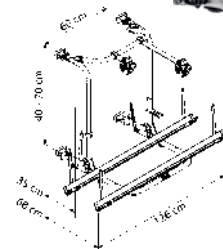
Adapterset für die Montage des Thule Sport G2 an Hymer-Fahrzeugen mit vorinstallierten Befestigungspunkten. 89 434 62,-

89 434

62,-



239,-



239,-

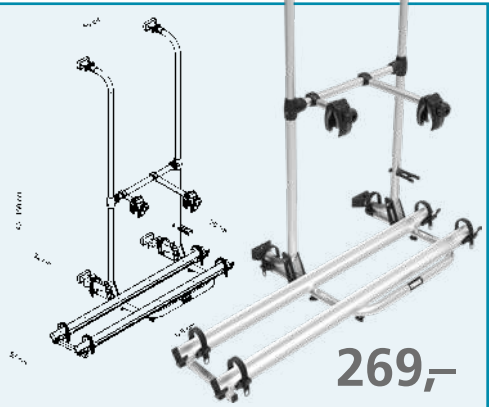
### Thule Sport G2 Compact

Kompakter Träger für Campervans, kann wahlweise auf der rechten oder linken Hecktüre montiert werden. Er hat eine Tragkraft von 35 kg (max. 19 kg je Schiene), die Fahrrad-Schienen können versetzt montiert werden, so dass die Fahrräder in der Mitte der Heckwand fixiert sind. Er ist geeignet für die Aufnahme von 2 Fahrrädern. 89 511 269,-

89 511

269,-

max. 2



269,-



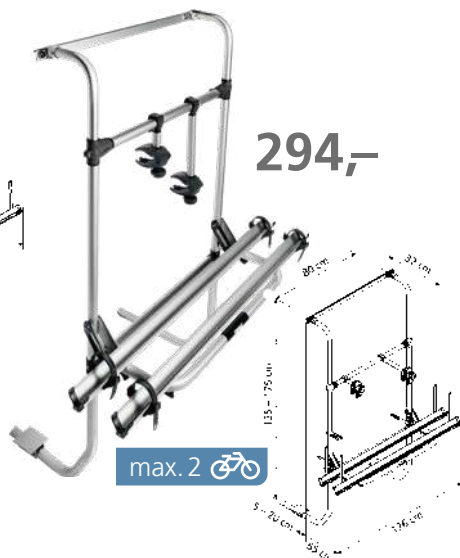
### Thule Sport G2 W-150 / Hobby

Fahrradträger für 2 Fahrräder, Tragfähigkeit 50 kg. Geeignet für alle Hobby-Wohnwagen Baujahr 2004 – 2014/06. Kann mit Erweiterungs-Set (Art-Nr. 89 422, siehe Seite 192) auf 3 Fahrräder erweitert werden. **89 429 254,-**



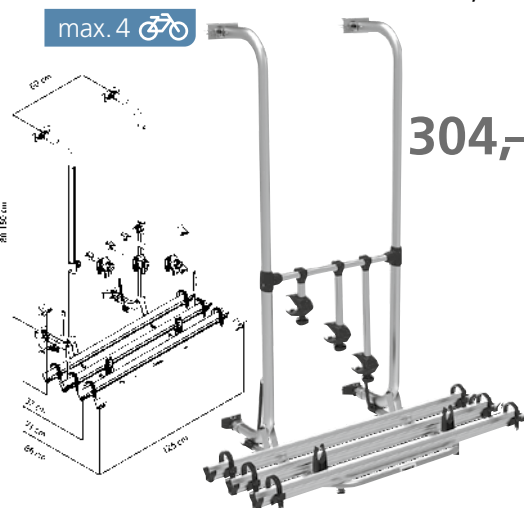
### Thule Sport G2 Universal

Zur Montage an der hinteren Wohnwagenwand. Die tragende Befestigung erfolgt unter dem Wohnwagen. Geeignet für die Aufnahme von 2 Fahrrädern. Die maximale Zuladung beträgt 38 kg, (19 kg je Fahrrad). **89 430 294,-**



### Thule Esse4 CD

Dieser Fahrradträger, speziell für alle Carado, Dethlefs und Sunlight-Reisemobile entwickelt, hat eine Tragfähigkeit von 60 kg. Er ist bereits mit Schienen und Abstandshaltern für 3 Fahrräder ausgestattet und kann auf 4 Fahrräder erweitert werden. **89 458 304,-**



### Erweiterungs-Set für 4. Fahrrad

1 zusätzliche Schiene und 1 weiterer Abstandshalter (Länge 15 cm). **89 459 89,-**



### o. Abb.: Adapter für Hobby-Wohnwagen ab Baujahr 2014/07

**89 436 4,95**



max. 3   
E-Bike

ab **759,-**

### Thule Lift

Fahrradträger für 2 Fahrräder oder E-Bikes mit Tragfähigkeit 50 kg (maximal 30 kg je Schiene), überbrückt eine Höhendistanz von 70 cm. Erhältlich in 2 Ausführungen: mit 12-Volt-Motor oder mit Handkurbel. In der niedrigsten Position kann man die Fahrräder problemlos zwischen den Radschuhen mit Felgenhaltebändern (Ratschenfunktion) auf den gebogenen Schienen und mit den abschließbaren Abstandshaltern fixieren. Auf Knopfdruck oder per Kurbelbetrieb fährt man dann den Träger in die Transportstellung; erweiterbar auf 3 Fahrräder.

### Thule Lift manuell

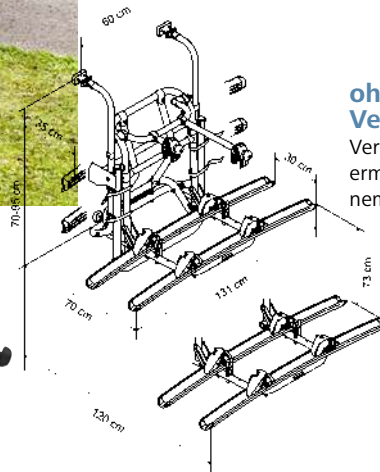
Der Fahrradträger wird per Kurbel ab- und aufgelassen.

**89 471 759,-**

### Thule Lift 12 Volt

Der Fahrradträger wird auf Knopfdruck per 12-Volt-Motor ab- und aufgelassen.

**89 472 889,-**

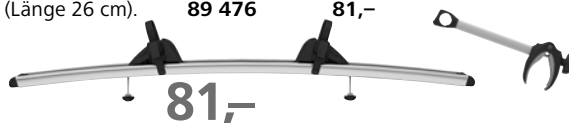


### ohne Abbildung: Verlängerungsset

Verlängert die Montagehöhe auf bis zu 150 cm, ermöglicht zum Beispiel die Montage über einem Fenster. **89 479 81,-**

### Erweiterungs-Set für 3. Fahrrad

Eine zusätzliche Schiene und ein weiterer Haltearm (Länge 26 cm). **89 476 81,-**







### Thule Elite Van XT

Für 2 Fahrräder, Tragfähigkeit 35 kg, maximale Belastung je Schiene 19 kg. Er wird ohne Bohren mittels geklebter Befestigungsklemmschiene auf die rechte Hecktüre montiert, die Tür kann geöffnet werden ohne dass die Räder abgenommen werden müssen. Der erhöhte Abstand von 20 cm zwischen den Schienen ermöglicht eine einfache und schnelle Befestigung der Fahrräder, zudem

lässt sich die Fahrradplattform für zusätzlichen Komfort in 3 Höhenpositionen anbauen. Die Felgenhaltebänder mit Ratschenfunktion sichern die Fahrräder während des Transportes. Dank intelligenter Verbindungen kann der Van XT bei Nichtgebrauch leicht abgenommen werden; Gewicht 10,5 kg.



479,-

Fahrzeugmodell	Farbe	Art-Nr.	
Fiat Ducato Typ 250, Fiat Ducato Typ 290 2006/07 –	silber	90 656	479,-
Fiat Ducato Typ 250, Fiat Ducato Typ 290 2006/07 –	schwarz	90 659	509,-
Mercedes Sprinter 2006/04 –	schwarz	90 660	509,-
VW Crafter 2006/04 – 2016	schwarz	90 660	509,-
VW Crafter 2017 –	schwarz	90 661	509,-

Für Fiat Ducato, Mercedes Sprinter und VW Crafter



509,-



Für VW T6

509,-

### Thule WanderWay

Heckträger für den VW T6 Minivan, der dank seiner speziellen Anpassung an die Heckklappe des VW T6 schnell und einfach zu montieren ist. Mit dem Thule WanderWay können 2, durch Nutzung der optional erhältlichen Erweiterungssets bis zu 4 normale Fahrräder transportiert werden, alternativ kann die robuste Konstruktion auch zwei E-Bikes tragen. Die maximale Tragfähigkeit liegt bei 60 kg. Bei der Entwicklung des Thule WanderWay stand die Benutzerfreundlichkeit im Fokus. So kann der Kofferraum ohne montierte Fahrräder mühelos geöffnet werden. Einmal montiert, kann der Thule WanderWay problemlos auch über einen langen Zeitraum auf dem Auto bleiben, durch die erhöhte Position des Trägers bleiben Rücklichter und Kennzeichen frei.



abschließbare Thule AcuTight-Fahrradhalter



seitlich verschiebbare Schienen

Stehen die Fahrräder auf den einfach einstellbaren, seitlich verschiebbaren Schienen, werden sie durch die Radhalter mit Ratschenfunktion und den abschließbaren Thule AcuTight-Fahrradhaltern schnell und sicher befestigt. Um diese Sicherheit zu gewährleisten, wurde der Träger extremen Belastungstests unterzogen; Gewicht 12,4 kg.

90 650 509,-



### Erweiterungs-Set für 3. Fahrrad

Eine zusätzliche Schiene und ein weiterer Haltearm. 90 652 104,-

### Erweiterungs-Set für 4. Fahrrad

Eine zusätzliche, geteilte Schiene und ein weiterer Haltearm. 90 653 104,-



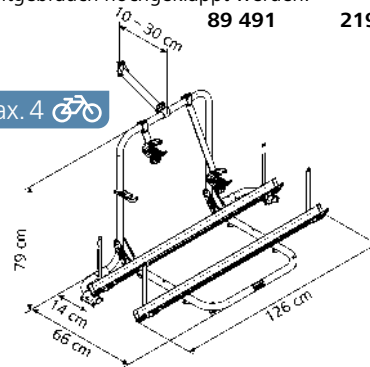
219,-

### Thule Sport G2 Garage

Fahrradträger für 2 Fahrräder, erweiterbar auf max. 4 Fahrräder, wird in der Garage des Reisemobils montiert. Der Rahmen wird an 4 Punkten auf dem Boden befestigt, der Träger kann bei Nichtgebrauch hochgeklappt werden.

89 491 219,-

max. 4 



ab 64,-



### Erweiterungs-Set

Mit jeweils einer zusätzlichen Schiene und einem weiteren Haltearm.



	Art-Nr.	
Für 3. Fahrrad	89 422	64,-
Für 4. Fahrrad	89 423	69,-

### Thule VeloSlide

Mit dem Thule VeloSlide wurde ein Träger konstruiert, der in puncto Nutzerfreundlichkeit und Fahrzeugintegration seinesgleichen sucht. Das Einzigartige ist die Bedienung dieses patentierten Fahrradträgers für die Heckgarage: Im Zentrum steht ein leichtgängig gelagerter und von Hand herausziehbarer Grundträger mit einer maximalen Belastbarkeit von 70 kg an dessen beiden Seiten sehr flexibel jeweils ein Fahrrad oder ein E-Bike Platz findet. Nachdem der Grundträger waagrecht bis zu 1,5 m aus der Heckgarage herausgezogen wurde, können die mit einem drehverstell- und fixierbaren, konvexen Radaufnahmen an die jeweilige Radgröße angepasst und die Räder bequem aufgestellt werden. Robuste Haltearme und Radhalter dienen der Fixierung. Das Zurückschieben des Grundträgers in die Heckgarage kann schrittweise geschehen, um beispielsweise zusätzliches Gepäck im Zwischenbereich zu platzieren. Zum Einbau auf dem Heckgaragenboden wird ein Montageschiensensatz empfohlen. Sollte er einmal nicht benötigt werden, kann der Träger auf diesem platzsparend zur Seite geschoben, oder auch schnell demontiert werden; Gewicht ca. 20 kg.

89 494 789,-



max. 2   
E-Bike 



789,-

### Thule VeloSlide Short

Die um 15 cm verkürzte Version wurde für kleinere Heckgaragen speziell von mittelgroßen Wohnmobilen konstruiert und kann bis zu 1,35 m herausgezogen werden.

89 493 789,-

## ZUBEHÖR

### Fork Mount Adapter

Diese Adapter-Kits für den Velo-Slide Fahrradträger nehmen die Fahrradgabel auf, falls die Heckgarage für das transportierte Fahrrad zu niedrig ist und das Vorderrad abmontiert werden muss. Dabei hängt die Wahl des passenden Adapters von der Machart der Achsaufnahme ab: Der Quick-Release-Adapter wird bei klassischen nach unten offenen Aufnahmen genutzt, der Thru-Axle-Adapter kommt bei Durchsteck-Achsen zum Einsatz.



64,-

40,95

**NEU**



### Radtasche Thule Wheel Bag XL

Hochwertige Tasche aus Nylon für das Vorderrad mit Polsterung und robustem Tragegriff. Geeignet für Radgrößen bis 29 Zoll.

89 481 40,95



### o. Abb.: Montageschiensensatz

Set mit 3 Schienen, zur seitlich beweglichen Montage des Trägers sehr zu empfehlen.

Länge	Art-Nr.	
70 cm	89 497	52,-
140 cm	89 498	102,-





32,-

### Abschließbare Drehgriffe

2er-Set, Nachrüstset für nicht abschließbare Thule-Abstandshalter. Diese werden einfach gegen die vorhandenen Drehgriffe ausgetauscht.

89 464 32,-

### Abstandshalter AcuTight

Die Fahrradhalter sind jetzt auch in schwarz erhältlich. Ihre abschließbaren AcuTight Drehmomentbegrenzer-Knöpfe „klicken“, wenn das optimale Drehmoment erreicht ist. Der 15 cm lange Abstandshalter ist mit 2 Fahrradkrallen versehen und verbindet das 3. mit dem 4. Fahrrad. Für Thule Fahrradträger Excellent, G2 und Lift sowie für Caravan Smart und Superb.



ab 34,-

aluminium	Art-Nr.	
12 cm	89 580	34,-
26 cm	89 581	45,-
41 cm	89 582	51,-
15 cm	89 583	37,-



ab 36,-

schwarz	Art-Nr.	
12 cm	89 585	36,-
26 cm	89 586	47,-
41 cm	89 587	53,-
15 cm	89 588	39,-

### Für Thule Fahrradträger bis Version 2012:

#### Abstandshalter

Die Abstandshalter haben ein weiches Kissen um Schäden am Fahrrad zu vermeiden und eine Halterung für ein Kabelschloss.

Länge	Art-Nr.	
14 cm	89 485	24,-
28 cm	89 486	27,-
33 cm	89 487	33,-
42 cm	89 488	30,-
56 cm	89 489	33,-



ab 24,-

#### Erweiterungs-Set für Thule Sport

Hiermit wird der Transport von 3 Fahrrädern ermöglicht. Die Lieferung erfolgt inkl. Abstandshalter.

89 521 75,-

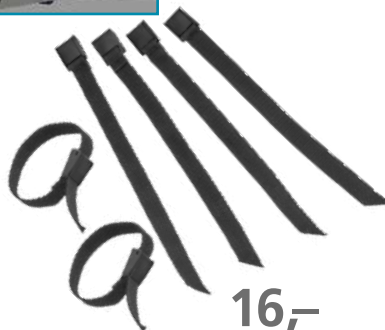


16,-

#### Felgenschutz

Die Adapter aus Gummi werden zwischen Gurt und Felge platziert und sorgen somit für Schutz und Sicherheit; 2 Stück.

89 535 16,-



16,-

#### Halteband

Satz zu 6 Stück.

89 537 16,-

### Abstandshalter AcuTight für Thule Superb SV 2016

Abschließbarer Abstandshalter speziell für den Deichselträger Thule Superb Short Version ab 2016; Länge 30,2 cm.



ab 47,-

	Art-Nr.	
aluminium	89 584	47,-
schwarz	89 589	49,-

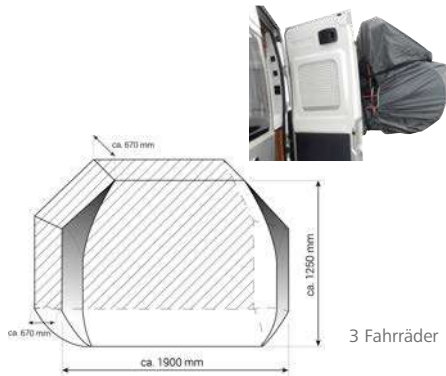


ab 79,90

### Fahrradschutzhülle Bike Cover

Wasserdichte Schutzhülle, die die Fahrräder während der Fahrt oder bei Nichtgebrauch schützt; hergestellt aus PVC-Gewebe mit Kautschukbeschichtung. Ein integriertes Gummiband sorgt für Passgenauigkeit.

max. Räder	Art-Nr.	
3	89 540	79,90
4	89 541	85,-



### Fahrradschutzhülle City

Die Schutzhülle für 3 Fahrräder wird von hinten aufgezogen und deckt auch die Unterseite des Trägers ab. Rückseitig sind bereits 2 Gummispanner eingearbeitet. Die aufgenähte Glasklartasche für eine Warntafel dient auch der Befestigung von optional bestellbaren Spanngurten. Material Polyester 210D, hinten mit hochwertiger PU-Beschichtung. **89 553 47,50**



**HINDERMANN**  
SCHÜTZEN – UM WERTE ZU ERHALTEN



### Fahrradschutzhülle Basic Zwoo

Rückseitig offene dreidimensional geformte Hülle mit Reflektorstreifen, die auch die Unterseite des Fahrradträgers schützt. Mit Gummispannern inkl. Haken sowie großer Tasche für eine Warntafel. Material Polyester 300D, hinten mit hochwertiger PU-Beschichtung.

max. Räder	Art-Nr.	
3	89 551	54,-
4	89 552	59,90

### Fahrradschutzhülle Concept Zwoo

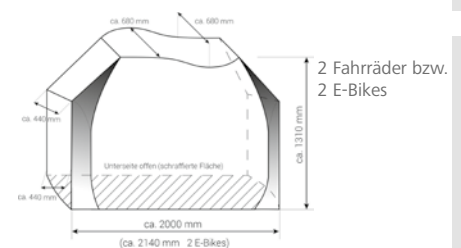
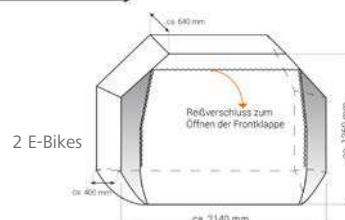
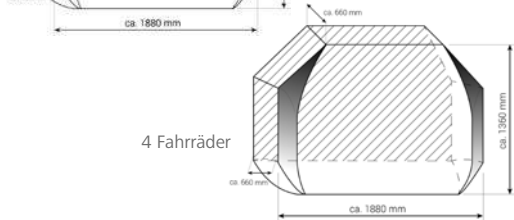
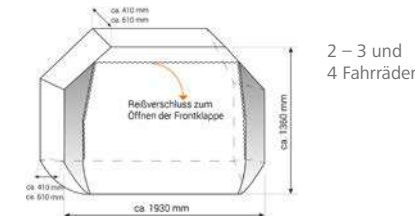
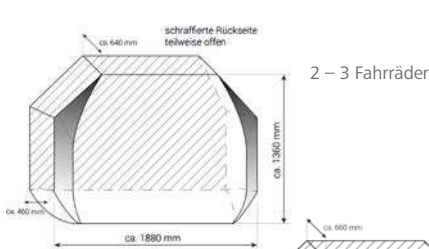
Ringsum geschlossene Hülle mit Reflektorstreifen, schützt auch die Unterseite des Trägers. Mit großer Tasche für eine Warntafel, Lieferung erfolgt ohne Spanngurte; Material Polyester 300D.

max. Räder	Art-Nr.	
3	89 555	76,-
4	89 556	79,90
2 E-Bikes	89 557	89,-

### Fahrradschutzhülle Universal Zwoo

In erster Linie für Deichselträger konzipiert, aber durch die Kastenform ist sie universell einsetzbar, z. B. für Motorroller auf einem Lastenträger. Fahrradlenker müssen nicht verdreht werden. Die Schutzhülle, ausgestattet mit Reflektorstreifen und Tasche für eine Warntafel, wird von oben her über den Träger gezogen. Material Polyester 300D, hinten mit hochwertiger PU-Beschichtung. Lieferung erfolgt ohne Spanngurte.

max. Räder	Art-Nr.	
2	89 558	49,90
3	89 562	55,-
2 E-Bikes	89 560	57,-



### Spanngurtset mit beidseitigen Haken

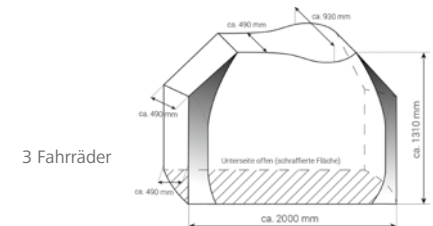


2 verstellbare, mit Haken versehene Gurte zum Abspannen der Warntafel-Tasche, Länge je 3,8 m. **89 559 9,95**

### Spanngurtset mit Schnapphaken



2 Gurte für eine umlaufende Anbringung, Länge verstellbar, keine Anbindung an die Glasklartasche, daher universal und vielseitig verwendbar. Länge 4 m. **89 561 9,95**







### Thule VeloCompact

Sehr kompakter und leichter Anhängerkupplungs-Fahrradträger, erhältlich in Ausführungen für 2 oder für 3 Fahrräder. Die Variante für 3 Fahrräder (Modell 926) kann mittels Erweiterungs-Set um ein zusätzliches Fahrrad erweitert werden. Die Tragkraft je Schiene beträgt bei beiden Ausführungen 25 kg, was auch den Transport von leichten E-Bikes erlaubt. Das Handling des Trägers ist sehr komfortabel – eine einstellbare Einhandkupplung ermöglicht eine einfache Montage des Trägers, dank abnehmbarer Haltearme lassen sich die Fahrräder leicht fixieren. Der Abklappmechanismus erlaubt den bequemen Zugang zum Fahrzeugkofferraum. Träger und Haltearme sind abschließbar. Er erfüllt die Anforderungen der City Crash-Norm.



519,95

**5** years warranty  
Jahre Garantie  
ans de garantie  
años de garantía  
**CITY CRASH**  
Complies with DIN/ISO norm

max. 4

E-Bike



639,95

max. 2

E-Bike

	Räder	Tragfähigkeit	Gewicht	Art-Nr.	
<b>VeloCompact 924</b>	2	46 kg	14,2 kg	<b>89 121</b>	<b>519,95</b>
<b>VeloCompact 926</b>	3	60 kg	19 kg	<b>89 122</b>	<b>639,95</b>

### Erweiterungs-Set

Um den Velo Compact 926 auf 4 Fahrräder zu erweitern.

89 123 162,95



162,95

### Thule EasyFold XT

Der kompakte und komfortable Anhängerkupplungs-Fahrradträger, erhältlich für 2 oder 3 Fahrräder, ist komplett zusammenklappbar. Dennoch besitzt er eine hohe Ladekapazität von 60 kg bei 30 kg je Fahrradschiene, was bedeutet, dass beide Ausführungen 2 normale E-Bikes aufnehmen können. Der weite Abstand zwischen den Trägerschienen macht das Beladen mit breiten und schweren Rädern einfach. Im demontierten Zustand machen 2 integrierte Tragegriffe und ein integriertes Hilfsrad beim XT 3 den Transport komfortabel, die Montage selbst erfolgt sehr leicht durch eine einstellbare Einhandkupplung auf dem Kupplungskopf. Die Räder sind leicht durch abnehmbare Haltearme mit Thule AcuTight Drehmomentbegrenzer-Knöpfen, die „klicken“, wenn das optimale Drehmoment erreicht ist, fixierbar. Mit einem Fußpedal wird der Abklappmechanismus bedient. Dieser erlaubt den Zugang zum Kofferraum, auch wenn Fahrräder montiert sind. Träger und Haltearme sind abschließbar. Er erfüllt die Anforderungen der City Crash-Norm.



739,-

max. 2

E-Bike

**5** years warranty  
Jahre Garantie  
ans de garantie  
años de garantía  
**CITY CRASH**  
Complies with DIN/ISO norm

max. 3

E-Bike



835,-

	Räder	Tragfähigkeit	Gewicht	Art-Nr.	
<b>EasyFold XT 2</b>	2	60 kg	17,9 kg	<b>89 167</b>	<b>739,-</b>
<b>EasyFold XT 3</b>	3	60 kg	23,1 kg	<b>89 168</b>	<b>835,-</b>



ab 37,95



### Tragetasche Thule EasyFold XT

Schützt vor Schmutz, wenn der Thule EasyFold XT Fahrradträger transportiert und gelagert wird.

für	Art-Nr.	
<b>EasyFold XT 2</b>	<b>89 169</b>	<b>37,95</b>
<b>EasyFold XT 3</b>	<b>89 170</b>	<b>44,95</b>



### Thule VeloSpace XT

Durch seine großzügige und stabile Bauweise – seine Ladekapazität beträgt 60 kg bei 30 kg je Schiene, seine Radschienen haben Überlänge – kann der VeloSpace XT Fahrräder unterschiedlichen Typs wie Kinderräder, Fatbikes oder auch E-Bikes aufnehmen. Die abnehmbaren Haltearme erlauben ein bequemes Aufladen der Fahrräder. Die Montage und Einstellung des Trägers lässt sich dank der stabilen Verbindung zur Anhängerkupplung leicht bewerkstelligen. Aber auch in montiertem und sogar beladenem Zustand hat man durch den praktischen Abklappmechanismus mit Fußpedal jederzeit einfachen Zugang zum Kofferraum. Der VeloSpace XT 3 hat einen extra großen Abklappwinkel von 70°, was ihn besonders attraktiv für Fahrzeuge wie moderne Vans mit großer Heckklappe macht. Sowohl der Träger selbst, als auch die Haltearme sind abschließbar. Der VeloSpace XT erfüllt die Anforderungen der City Crash-Norm.

**5 years warranty**  
**Jahre Garantie**  
**ans de garantie**  
**años de garantía**  
**CITY CRASH**  
Complies with DIN/ISO norm

629,-



max. 3

729,-



max. 4

	Räder	Tragfähigkeit	Gewicht	Art-Nr.	
<b>VeloSpace XT 2</b>	2	60 kg	18,7 kg	<b>89 143</b>	<b>629,-</b>
<b>VeloSpace XT 3</b>	3	60 kg	20,6 kg	<b>89 144</b>	<b>729,-</b>

### Erweiterungs-Set

Erweitert den VeloSpace XT auf 3 bzw. 4 Fahrräder. Maximale Zuladung 15 kg. **89 145** **172,95**



172,95

### Thule BackSpace XT

Die leichte und widerstandsfähige Gepäckbox für das Fahrzeugheck ist die ideale Ergänzung zu VeloSpace XT Fahrradträgern. Sie hat ein Volumen von 300 Litern, die Beladung (Zuladung 50 kg) der Box ist dank der niedrigen Ladehöhe des Trägers sehr komfortabel. Die zusammenklappbare

Box ist leicht und ohne zusätzliches Werkzeug zu montieren, integrierte Tragegriffe erlauben es, die Box komfortabel zu tragen. Sie erfüllt die Anforderungen der City Crash-Norm. Maße B 140 x T 42 x H 68 cm, Gewicht 8,6 kg. **89 146** **579,-**



579,-

### Kabelschloss

Starkes Kabel mit Kunststoffmantel, passend für die Halterung an den Abstandshaltern bis Version 2012; Länge 180 cm. **89 545** **41,-**



41,-

### Gurtschloss Strap Lock

Der 3 m lange Gurt verfügt über eine strapazierfähige Stahleinlage, die ein Durchschneiden verhindert. Seine abschließbare Gurtschnalle aus leichtem Aluminium ist mit einer Gummischutzhülle ummantelt, um Kratzer und Schrammen zu vermeiden. Der Gurt kann sowohl im geöffneten als auch im geschlossenen Zustand gespannt werden. **89 546** **42,-**



42,-







### Linnepe Lastenträgersysteme

Für Erkundungstouren beim Campen werden Motorroller immer beliebter, denn für sie ist keine extra Führerscheinklasse notwendig – und Transportmöglichkeiten für Motorroller gibt es, wenn es die Zuladung zulässt, passend für fast jedes Reisemobil. Grundsätzlich kann ein Motorroller in einer geräumigen Heckgarage oder am Heck des Reisemobils auf einem Lastenträger transportiert

werden. Da in beiden Fällen Einschränkungen hinsichtlich der verbleibenden Zuladung des Reisemobils zu beachten sind, konstruiert Linnepe seine Trägersysteme aus hochwertigen, leichten Materialien. Dabei bieten sie die gleiche Stabilität wie herkömmliche Lastenträger aus Stahl, haben aber einen erheblichen Gewichtsvorteil. Alle außen montierten Trägersysteme werden mit dem

Chassis verbunden und nicht mit dem Aufbau. Sie sind abnehmbar und werden mit einem EG-Typengutachten geliefert, somit ist kein Eintrag in die Fahrzeugpapiere notwendig. Aufpreis für eine zusätzlich erforderliche Rahmenverlängerung für Fahrzeuge ohne oder mit nicht tragfähiger Rahmenverlängerung 369,-.

**Bitte bei Bestellung die genauen Fahrzeug- und Aufbaudaten (exaktes Fahrzeugmodell, Chassis, Baujahr) angeben!  
Der 13-polige Elektrokabelsatz wird zum Anschluss der Lastenträger benötigt und ist separat zu bestellen.  
Der Versand erfolgt direkt von Fa. Linnepe!**



Fahrradträger



ab 899,-

### Heckgaragen-Auszug SmartRail

- SmartRail stellt die smarteste Lösung zum Transport eines Rollers in der Heckgarage eines Reisemobils dar.
- der Roller wird über die von Hand angelegte Auffahrschiene in die Vorderradaufnahme geschoben
  - Befestigung des Rollers am Schlitten des Schienensystems mittels Lenkerspanngurt
  - Einzug in die Garage bei elektrischer Version über einen Zahnriemen durch Fernbedienung
  - geeignet für Vorderradgrößen von 8" bis 16"
  - platzsparende plane Bauweise
  - elektrische Ausführung: Stromversorgung 12 Volt, Stromaufnahme 7,5 Ampère
  - Abmessungen L 190 x H 6 x B 28 cm
  - Nutzlast bis zu 150 kg
  - Gewicht ca. 10 kg, elektrische Ausführung 12 kg
- Lieferumfang:**  
Plattform mit Schlitten, kabelgebundene Fernbedienung (nur motorisierte Ausführung), Auffahrschiene, 1 Lenkerspanngurt, 2 Spanngurte für die hintere Befestigung.



Ausführung	Art-Nr.	
manuell	87 927	899,-
elektrisch	87 928	1.390,-



999,-

max. 1

### Lastenträger FForto

- Der in bester Linnepe Qualität entwickelte extrem robuste FForto hat das optimale Preis-Leistungs-Verhältnis.
- Materialmix aus Stahl und Alu
  - leichtes Handling durch bewegliche Teile aus Aluminium
  - ausgestattet mit Schnellspannverschlüssen zur werkzeuglosen Montage und Demontage
  - tragfähige Rahmenverlängerung notwendig
  - Nutzlast bis zu 150 kg
  - Gewicht ca. 41 kg
- Lieferumfang:**  
Anbaumaterial, Auffahrschiene, Haltebügel mit Scheuerschutz, 3 Spanngurte, 2 Keile
- 87 700 999,-



Tragrohre mit Schnellverschluss

### INFORMATION

Bitte bei Bestellung genaue Fahrzeug- und Aufbaudaten (exaktes Fahrzeugmodell, Chassis, Baujahr) angeben! Der Elektrokabelsatz ist separat zu bestellen!



39,-



### Lampenschutzbügel

Set zu 2 Stück. Einfach zu montierender Metallrahmen, der die Rücklichter bei Kollisionen schützt.

87 707 39,-



999,-

1

E-Bike

max. 2

### Lastenträger Findus

Diese Lastenträger von Linnepé lassen je nach Ausführung den Transport verschiedener Zweiräder zu. So können je nach Wunsch E-Bikes, Fahrräder oder Roller befördert werden.

- leichter Aluminiumträger im Baukastensystem
- niedrige Beladehöhe
- lieferbar für alle gängigen Wohnmobile mit tragfähiger Rahmenverlängerung
- Nutzlast bis 80 kg (Findus 2.0, Findus 4.0), bis 150 kg (Findus, Findus Pro)
- Gewicht ca. 27 kg (Findus 2.0), 30 kg (Findus 4.0), 28 kg (Findus), 35 kg (Findus Pro)

#### Lieferumfang:

Lastenträger, Anbaumaterial, Haltebügel, Scheuerschutz, Spanngurte, Keile.



E-Bike

2

max. 4

1.299,-



1.149,-

3

max. 1

Typ	für	Art-Nr.	
1	Findus 2.0	2 Fahrräder	87 713 999,-
2	Findus 4.0	4 Fahrräder	87 732 1.299,-
3	Findus	1 Motorroller	87 736 1.149,-
4	Findus Pro	1 Motorroller / 2 Fahrräder	87 739 1.449,-



max. 1

E-Bike

max. 2

4

1.449,-



### INFORMATION

Bitte bei Bestellung genaue Fahrzeug- und Aufbau- und Chassisdaten (exaktes Fahrzeugmodell, Chassis, Baujahr) angeben! Der Elektrokabelsatz ist separat zu bestellen!



1.489,-

max. 1

### Lastenträger Scout

Das Lastenträgersystem besteht durch die Kombination hoher Nutzbarkeit mit klarem Design.

- stoßunempfindliche optisch ansprechende Kunststofflichtleiste
- erweiterbar für den zusätzlichen Transport von bis zu 2 Fahrrädern
- ausgestattet mit Schnellspannverschlüssen zur werkzeuglosen Montage und Demontage
- Nutzlast bis zu 150 kg
- Gewicht ca. 39 kg

#### Lieferumfang:

Auffahrschiene, Scheuerschutz, 3 Spanngurte, 2 Keile. 87 701 1.489,-

### Fahrradhalter Plus für Lastenträger Scout

Zum Transport von 2 Rädern (Nutzlast bis 25 kg) und einem Motorrad oder Roller; inkl. 2 Abstandshaltern. 87 710 299,-



299,-







1.299,-

max. 1

**INFORMATION**

Bitte bei Bestellung genaue Fahrzeug- und Aufbaudaten (exaktes Fahrzeugmodell, Chassis, Baujahr) angeben! Der Elektrokabelsatz ist separat zu bestellen!



Klappbarer Träger

**Lastenträger XtraFold**

Der Lastenträger XtraFold ist so robust konstruiert, dass er Roller und kleinere Motorräder bis zu 150 kg tragen darf und zudem hochklappbar ist.

- Transport von 1 Roller/Motorrad
- kombinierbar mit Linnepe Anhängerkupplung
- Schnellverschluss für werkzeuglose Demontage
  - werkzeuglos hochklappbar (ca. 30 cm kürzer)
  - Material Stahl und Aluminium
- Maße ca. B 200 x T 60/30 cm
- Nutzlast bis zu 150 kg
- Gewicht ca. 39 kg

**Lieferumfang:**

Anbaumaterial, Auffahrschiene, Haltebügel mit Scheuerschutz, 3 Spannurte, 2 Keile.

87 703 1.299,-

**Fahrradträger GiroVan**

Der schwenkbare GiroVan, der speziell für den Fiat Ducato Kastenwagen ab Baujahr 07/2006 entwickelt wurde, besticht in erster Linie durch sein elegantes Design und die Flexibilität, die er bietet.

- Transport von 2 Fahrrädern
- schwenkbar: Öffnen der Hecktüren im beladenen Zustand möglich
- kombinierbar mit Linnepe Anhängerkupplung (siehe Info)
- Schnellverschluss für werkzeuglose Demontage
- ohne Werkzeug im unbeladenen Zustand hochklappbar (ca. 25 cm kürzer)
- Maße ca. B 175 x T 63/38 cm
- Nutzlast bis zu 80 kg
- Gewicht ca. 47 kg

**Lieferumfang:**

2 Haltearme, Fahrradschienen mit Schnellverschluss.

**INFORMATION**

Fahrradträger nur an Fahrzeugen ohne oder mit abnehmbarer Anhängerkupplung montierbar. Der Elektrokabelsatz ist separat zu bestellen!



Schwenkbar – optimaler Zugang zu den Hecktüren



Klappbarer Träger

Für Fahrzeuge mit Hecküberhang 1000 mm  
Für Fahrzeuge mit Hecküberhang 1380 mm

Art-Nr.

87 712 1.499,-

87 714 1.599,-

**NEU**

E-Bike

max. 2

1.299,-

**E-Bike-Träger XtraFold 2.0**

Klappbarer Träger mit Schienensystem und Haltearmen für den Transport von bis zu 2 E-Bikes. Lässt sich nachträglich problemlos umrüsten für den Transport von einem Roller.

- Transport von 2 E-Bikes
- kombinierbar mit Linnepe Anhängerkupplung
- Schnellverschluss für werkzeuglose Demontage
- werkzeuglos hochklappbar (ca. 30 cm kürzer)
- Material Stahl und Aluminium
- Maße ca. B 200 x T 60/30 cm
- Nutzlast bis zu 80 kg
- Gewicht ca. 35 kg

**Lieferumfang:**

Anbaumaterial, Haltebügel, 2 Fahrradschienen, 2 Haltearme

87 704 1.299,-



E-Bike

max. 2



ab 1.499,-



### Lastenträger SlidePort

Speziell für die Verwendung am Fiat Ducato, Citroën und Peugeot Kastenwagen ab Baujahr 07/2006 konzipiertes, überwiegend aus Aluminium gefertigtes Lastenträgersystem.

- Transport von 1 Roller oder Motorrad
- auch im beladenen Zustand leicht verschiebbar, so dass die rechte Hecktür geöffnet werden kann
- Öffnen der Hecktüren im unbeladenen Zustand möglich
- ausgestattet mit Schnellspannverschlüssen zur werkzeuglosen Montage und Demontage
- Unterbringung der Auffahrschiene in einer Schublade unter dem Träger
- Abmessungen ca. B 190 x T 65 cm
- Nutzlast bis zu 170 kg
- Gewicht ca. 59 kg

#### Lieferumfang:

Auffahrschiene, Vorderradaufnahme, Lenkerspanngurt, 4 Zurrösen, 2 Spanngurte Länge 2 m, 2 Spanngurte zur Radfixierung.



ab 1.799,-

max. 1

made in germany

#### Für

Fahrzeuge mit Hecküberhang 1000 mm  
Fahrzeuge mit Hecküberhang 1380 mm

#### Art-Nr.

87 792 1.799,-  
87 793 1.899,-



### Fahrradhalter Basic für Lastenträger SlidePort

Für 2 Räder, besteht aus 2 Führungsschienen 1 Haltebügel und 2 Haltearmen.

87 794 349,-

349,-

ab 169,-



#### Zubehör:

### Linnepe Elektrokabelsatz 13-polig

Wird sowohl für die Anhängerkupplungen als auch für die Lastenträger von Linnepe benötigt und ist separat zu bestellen.

#### Für

Fiat Ducato 2006/07 –  
Fiat Ducato – Kastenwagen, 2006/07 – 2011/01  
Fiat Ducato – Kastenwagen, 2011/02 –  
Mercedes Sprinter 2006/04 –  
Fahrzeuge ohne CAN-Bus mit AFC-Modul

#### Art-Nr.

87 641 219,-  
87 642 219,-  
87 643 219,-  
87 646 269,-  
87 698 169,-

### Fahrradhalter Plus für Lastenträger SlidePort

Ermöglicht den Transport von 2 Rädern und einem Motorrad oder Roller; Inkl. 2 Haltebügel / Abstandshaltern.

87 709 299,-



299,-



45,-

### Zubehör: Lenkerspanngurt

Ladungssicherung ist eine Notwendigkeit – der Lenkerspanngurt von Linnepe stellt dabei eine einfache und geniale Art dar, einen Roller oder ein Motorrad auf einem Lastenträger zu verspannen. Die Gurtschlaufen werden einfach über den Lenker geschoben und der Gurt wird mittels Ratschen mit dem Träger verspannt. Geeignet für alle Linnepe Lastenträger und alle Systeme, an denen die 2 im Lieferumfang enthalten Ringösen befestigt werden können. Gewicht 1,8 kg, Zugkraft 1500 kg.

87 798 45,-



**E-Bike-Träger Velo III**

Für einen sicheren Transport von E-Bikes mit dem Wohnmobil eignen sich herkömmliche Trägersysteme weniger gut. Hoch an der Fahrzeugrückwand angebracht, kann das Beladen der bis zu 25 kg schweren E-Bikes Probleme bereiten. Der komplett aus Aluminium bestehende Träger Velo III wird direkt an den Rahmen des Reisemobils montiert, er ist stabil, hat eine niedrige Beladehöhe, ein geringes Eigengewicht und gestattet höhere Nutzlasten – abgestimmt auf E-Bikes. Fest angebrachte Schienen sorgen für guten Halt der Räder, ein Rüstsatz für E-Bikes wird mitgeliefert.

Aufpreis für eine zusätzlich erforderliche Rahmenverlängerung für Fahrzeuge ohne oder mit nicht tragfähiger Rahmenverlängerung ab 315,-.

**Merkmale:**

- für max. 2 E-Bikes oder 2 Fahrräder
- hochwertiges, bedienfreundliches Design
- Plattform klappbar
- Maße B 198 x T 87,5 cm
- Nutzlast bis zu 80 kg
- Gewicht ca. 16 kg

**87 747 1.019,-****INFORMATION**

Bitte bei Bestellung genaue Fahrzeug- und Aufbaudaten (exaktes Fahrzeugmodell, Chassis, Baujahr) angeben! Der Elektrokabelsatz ist separat zu bestellen!



Klappmechanismus



max. 2

E-Bike

**1.019,-****Lastenträger Vario**

Der Vario wird größtenteils aus Aluminium gefertigt. Er besteht aus qualitativ hochwertigen Komponenten wie z. B. den auf E-Bikes abgestimmten Fahrradschienen und Haltearmen oder dem Querholm aus Edelstahl. Sollte der Vario einmal nicht benötigt werden, kann er mit wenigen Handgriffen hochgeklappt werden und so platzsparend am Fahrzeug bleiben. Aber auch die Demontage ist ohne zusätzliches Werkzeug möglich. Seine variable Beladetiefe kann bei Bedarf von 62 auf 80 cm verlängert werden. Aufpreis für eine zusätzlich erforderliche Rahmenverlängerung für Fahrzeuge ohne oder mit nicht tragfähiger Rahmenverlängerung ab 315,-.

**Merkmale:**

- hochwertiges, bedienfreundliches Design
- Plattform klappbar
- Fahrradschienen und Haltearme mit Ratschen-Schnellverschluss
- Maße B 201,1 x T 93,7 cm
- Nutzlast bis zu 150 kg
- Gewicht ohne Rüstsatz ca. 29 kg

Für	Art-Nr.	
1 Motorroller	87 744	1.383,-
1 Motorroller, 1 Fahrrad	87 745	1.458,-
1 Motorroller, 2 Fahrräder	87 748	1.531,-

max. 2

E-Bike

max. 1

**ab 1.383,-**

Schnellspannverschlüsse



Klappbarer Träger

**o. Abb.: Elektrokabelsatz 13-polig**

Wird sowohl für die Anhängerkupplungen als auch für die Lastenträger von Sawiko benötigt und ist separat zu bestellen.

Für	Art-Nr.	
Fahrzeuge mit mechanischem Blinkrelais	87 754	89,-
Fahrzeuge mit elektronischer Blinksteuerung	87 755	129,-
Fiat Ducato – Kastenwagen, 2006/07 – 2011/01	87 757	199,-
Fiat Ducato – Kastenwagen, 2011/02 –	87 758	199,-
Fahrzeuge mit CAN-Bus-Schnittstelle	87 759	199,-

**Zurrbandset Universal****87 738 129,-****129,-**



made in germany



Fernbedienung

max. 3 E-Bike

ab 2.449,-

Dachform	Anzahl Schienen	Art-Nr.	
H2 – Hochdach	2	87 750	2.449,-
H3 – Superhochdach	2	87 751	2.449,-
H2 – Hochdach	3	87 752	2.555,-
H3 – Superhochdach	3	87 753	2.555,-

### INFORMATION

Eine im Bremslicht integrierte Rückfahrkamera muss entfallen und gegebenenfalls durch eine externe ersetzt werden.

### E-Bike-Träger Futuro E-Lift

Der Futuro E-Lift ist die konsequente Weiterentwicklung des Futuro in Sachen Nutzerfreundlichkeit – die Plattform für Kastenwagen lässt sich per Fernbedienung elektrisch absenken. Der Träger ist mit einer Nutzlast von 60 kg auch für schwere E-Bikes geeignet. Stabil montiert an den Hecktürscharnieren und während der Fahrt an 2 weiteren Punkten fest mit der Karosserie verbunden ist ein sicherer und klapperfreier Transport am Fahrzeugheck gewährleistet. Durch die hohe Transportposition werden die Türen nicht belastet und die Anhängerkupplung bleibt frei zugänglich – eine Kombination mit Boots- oder Motorradanhänger ist möglich. Zum Beladen lässt sich die Plattform bis zur Ladekante des Fahrzeuges absenken, so können schwere E-Bikes leicht verladen und gesichert werden. Der Träger passt zu den Hochdachtypen H2 und H3 und Flügeltüren bis max. 90° Öffnungswinkel.

#### Merkmale:

- für max. 2 E-Bikes oder 3 Fahrräder
- schwenkbarer Hauptbügel – auch im beladenen Zustand
- Transportplattform elektrisch per Fernbedienung um 110 cm absenkbar
- klapp- und arretierbare Transportplattform
- Schwenkbügel abschließbar
- keine Beleuchtungswiederholung erforderlich
- Montage an den Hecktürscharnieren
- freier Zugang zur Anhängerkupplung
- Nutzlast bis zu 60 kg
- Eigengewicht ohne Rüstsatz ca. 60 kg

Geeignet für Fiat Ducato ab Baujahr 07/2006 und baugleiche Fahrzeuge.



Klappbare Plattform



Freier Zugang zu den Hecktüren



Elektrisch absenkbar

### Fahrradträger Slide Move DS-250

Für Fiat Ducato Kastenwagen ab Baujahr 2006/07 und baugleiche Fahrzeuge erhältliches Trägersystem, das sich besonders dadurch auszeichnet, dass es beidseitig verschiebbar ist. Ohne die Ladung abzunehmen kann dieser Träger seitlich nach links und nach rechts geschoben werden, um dahinter liegende Türen oder Klappen zu öffnen. Da nur die fahrzeugspezifischen Stahlaufnahmen fest am Fahrzeug-Chassis montiert werden, kann der Träger selbst problemlos und schnell abgenommen bzw. angebracht werden. Sehr gut für den Transport von schwereren E-Bikes geeignet.

- Nutzlast 70 kg (die Hinterachslast des Fahrzeugs ist zu beachten)
- Maße B 185 x T (ab Stoßstange) ca. 70 cm
- Gewicht ohne Rüstsatz ca. 29 kg

#### Lieferumfang:

Vormontierter Träger inkl. Beleuchtung mit 13-poligem Anschlussstecker, fahrzeugspezifische Aufnahmen (13 bzw. 18 kg), Befestigungsbügel, Befestigungsmaterial für 2 Fahrräder, ECE-Gutachten.



Beidseitig ca. 115 cm verschiebbar

Für	Art-Nr.	
Fahrzeuge mit Hecküberhang 1000 mm	87 903	1.495,-
Fahrzeuge mit Hecküberhang 1380 mm	87 904	1.545,-



max. 2

E-Bike



ab 1.495,-

### o. Abb.: Elektrokabelsatz 13-polig

Wird für den Fahrradträger Slide Move DS-250 benötigt und ist separat zu bestellen.

Für	Art-Nr.	
Fiat Ducato – Kastenwagen 2006/07 – 2011/01	87 757	199,-
Fiat Ducato – Kastenwagen 2011/02 –	87 758	199,-





### Sawiko Anhängerkupplung

Kupplungen für voll- und teilintegrierte Fahrzeuge mit AL-KO-Chassis oder Serien-Chassis. Durch Oberflächenbehandlungen wie das Feuerverzinken bzw. das KTL-Beschichten sind diese Produkte hervorragend vor Umwelteinflüssen geschützt. Voraussetzung zur Montage einer Anhängerkupplung ist eine tragfähige Rahmenverlängerung. Diese muss in einigen Fällen mit speziell geprüften Bauteilen verstärkt werden um die benötigte Tragfähigkeit zu erreichen.



ab 885,-



585,-



ab 652,-



abnehmbarer Kugelkopf

Typ	Für	Kugelkopf	Art-Nr.	
MT 005	tragfähiges AL-KO-Chassis / Rahmenverlängerung *	fest	87 768	585,-
MT 054	tragfähiges AL-KO-Chassis / Rahmenverlängerung *	fest	87 770	652,-
MT 054	tragfähiges AL-KO-Chassis / Rahmenverlängerung *	abnehmbar	87 771	852,-
	nicht tragfähiges Serien-Chassis / Rahmenverlängerung	fest	87 769	885,-
	nicht tragfähiges Serien-Chassis / Rahmenverlängerung	abnehmbar	87 772	1.085,-

\* Evtl. werden noch weitere Verstärkungsteile benötigt. Preis nach Angabe der Fahrzeugdaten.

### Anhängerkupplung Kastenwagen

Auf den Fiat Ducato Kastenwagen ab Baujahr 2006/07 zugeschnittene Anhängerkupplung. Lieferbar mit fest montiertem oder mit abnehmbarem Kugelkopf.

Kugelkopf	Art-Nr.	
fest	87 774	360,-
abnehmbar	87 776	460,-



ab 360,-

### Zubehör: o. Abb.: Elektrokabelsatz 13-polig

Wird sowohl für die Anhängerkupplungen als auch für die Lastenträger von Sawiko benötigt und ist separat zu bestellen.

Für	Art-Nr.	
Fahrzeuge mit mechanischem Blinkrelais	87 754	89,-
Fahrzeuge mit elektronischer Blinksteuerung	87 755	129,-
Fiat Ducato – Kastenwagen, 2006/07 – 2011/01	87 757	199,-
Fiat Ducato – Kastenwagen, 2011/02 –	87 758	199,-
Fahrzeuge mit CAN-Bus-Schnittstelle	87 759	199,-

### INFORMATION

Bitte bei Bestellung genaue Fahrzeug- und Aufbau- daten (exaktes Fahrzeugmodell, Chassis, Baujahr) angeben! Der Elektrokabelsatz ist separat zu bestellen!



## Linnepe Anhängerkupplung

Lieferbar für fast alle Reisemobilbauten auf Fiat Ducato, MB Sprinter und Ford Transit. Alle Metallteile sind KTL-beschichtet, der Querträger ist zusätzlich pulverbeschichtet. Die Rahmenverlängerung für Fahrzeuge ohne oder mit nicht tragfähiger Rahmenverlängerung wird in Maximallänge geliefert. Sie kann passend für den jeweiligen Überhang gekürzt werden. Komplette, zerlegte Montageeinheit mit EG-Typengutachten. Die Anhängelast beträgt maximal 2 t.



ab 529,-

made in germany



abnehmbarer Kugelkopf

\* Evtl. werden noch weitere Verstärkungsteile benötigt. Aufpreis ab 89,-

### INFORMATION

Bitte bei Bestellung genaue Fahrzeug- und Aufbau- und Daten (exaktes Fahrzeugmodell, Chassis, Baujahr) angeben! Der Elektrokabelsatz ist separat zu bestellen!

## Anhängerkupplung für Kastenwagen

Speziell für Fiat Ducato Kastenwagen ab Baujahr 07/2006 konstruierte Anhängerkupplung, alle Metallteile sind feuerverzinkt. Komplette, zerlegte Montageeinheit mit EG-Typengutachten. Die Anhängelast beträgt maximal 3 t.

Kugelkopf	Art-Nr.	
fest	87 778	379,-
abnehmbar	87 777	450,-



ab 379,-



abnehmbarer Kugelkopf

### Zubehör: Elektrokabelsatz 13-polig

Wird sowohl für die Anhängerkupplungen als auch für die Lastenträger von Linnepe benötigt und ist separat zu bestellen.

Für den Ford Transit ab Baujahr 05/2006 gibt es verschiedene Kabelsätze, bitte entsprechendes Formular zur genauen Festlegung anfordern. Preis von 249,- bis 349,-.



ab 169,-

Für	Art-Nr.	
Fiat Ducato 2006/07 –	87 641	219,-
Fiat Ducato – Kastenwagen, 2006/07 – 2011/01	87 642	219,-
Fiat Ducato – Kastenwagen, 2011/02 –	87 643	219,-
Mercedes Sprinter 2006/04 –	87 646	269,-
Fahrzeuge ohne CAN-Bus mit AFC-Modul	87 698	169,-



# FENSTER & DACHHAUBEN

Rollos, Lüfter und Insektenschutz

*Schöne Aussicht!*

Dachhauben	209 – 218
Dachlüfter	210 – 211, 214 – 215, 219
Ausstellfenster	219, 220
S4-Schiebefenster	220
S4-Rahmenfenster	221
<b>Insektenschutz</b>	
Rollo-/Verdunkelungssysteme	222 – 224
	233 – 235
Türvorhänge	224 – 232

## INFORMATION



### Was Sie schon immer über Dachhauben wissen wollten:

**Plisseerollo** – Bezeichnet in diesem Fall ein Rollo, bei dem im Stoff Falten dicht aufeinanderfolgend, dauerhaft eingebügelt sind.

**Einbaustärke** – Nur wenn die Dachstärke des Fahrzeugs und die Rahmenhöhe der Dachhaube übereinstimmen, kann diese dicht eingebaut werden.

**ABS** – Ein robuster, thermisch stabiler Kunststoff, welcher in der Verarbeitung leicht formbar ist.

**Polystyrol** – Thermoplastischer Werkstoff, in geschäumtem Zustand auch bekannt als Styropor® oder Styrodur®.

**Zwangselüftung** – Permanenter Luftaustausch, vor allem während der Fahrt, um die Ansammlung von Abgasen im Fahrzeuginnen zu vermeiden. Oft verbunden mit Luftgeräuschen.

**Aufstellwinkel** – Damit ist der Winkel gemeint, in dem der Haubendeckel maximal geöffnet/aufgestellt werden kann

**Gaze** – Ein leichtes, halbdurchsichtiges Gewebe. Wird als Fliegenschutz verwendet.



129,-

400 x 400 mm



## Dachhaube REMItop Vista

Die aerodynamische und geräuscharme Dachhaube REMItop Vista fällt durch den besonders flachen Innenrahmen und die benutzerfreundlichen Rastaufsteller auf. Die Zwangselüftung kann beim Einbau durch einen Einleger auf Wunsch unterbrochen werden.

- extrem flacher Aufbau
- getönte Außenscheibe
- aufstellbar bis 60°
- verriegelbare Lüfterstellung
- 3-Stufen-Rastaufsteller
- plissiertes Verdunklungsrollo
- Insektenschutzrollo

mit Zwangselüftung  
 Ausschnitt Nennmaß: 400 x 400 mm  
 Dachstärke: 28 – 42 mm  
 Höhe über Dach: 78 mm  
 Haubengröße: 600 x 600 mm  
 Gewicht: 3,5 kg

206/325 129,-



ab 123,<sup>50</sup>

## Dachhaube REMItop Vario II



Die REMItop Vario II besticht durch hohe Material- und Verarbeitungsqualität, Design und bewährte Funktionalität. Mit getönten Isolierscheiben, beigen Außenrahmen und grauweißen Innenrahmen.

- Dachhauben mit Handkurbel benötigen einen Befestigungsklammersatz
- hoher Öffnungswinkel bis 60° kipp- und verschiebbar
- Einbau quer oder längs
- einfaches und sicheres Verriegeln

- flacher Aufbau, strömungsgünstig und geräuscharm
- integriertes Verdunklungs- und Insektenschutzsystem
- Standardausführung ohne Beleuchtung

400 x 400 mm

700 x 500 mm

mit Zwangselüftung  
 Ausschnitt Nennmaß: 400 x 400 mm  
 Dachstärke: 24 – 55 mm  
 Höhe über Dach: 110 mm  
 Haubengröße: 540 x 520 mm  
 Gewicht: 4,8 kg  
 Bügel **206/323 123,50**

mit Zwangselüftung  
 Ausschnitt Nennmaß: 700 x 500 mm  
 Dachstärke: 24 – 55 mm  
 Höhe über Dach: 110 mm  
 Haubengröße: 640 x 825 mm  
 Gewicht: 8,6 kg  
 Kurbel **206/321 469,-**

400 x 400 mm

900 x 600 mm

mit Zwangselüftung  
 Ausschnitt Nennmaß: 400 x 400 mm  
 Dachstärke: 24 – 55 mm  
 Höhe über Dach: 110 mm  
 Haubengröße: 540 x 510 mm  
 Gewicht: 4,8 kg  
 Kurbel **206/320 149,-**

mit Zwangselüftung  
 Ausschnitt Nennmaß: 900 x 600 mm  
 Dachstärke: 24 – 55 mm  
 Höhe über Dach: 110 mm  
 Haubengröße: 765 x 1100 mm  
 Gewicht: 11,5 kg  
 Kurbel  
 Öffnungswinkel 45° **206/322 645,-**

## INFORMATION

Klammersätze für alle Dachhauben mit einer Dachstärke über 35 mm müssen gesondert bestellt werden!





280 x 280 mm

ab 68,<sup>70</sup>



### Dachhaube Vent 28 F

Die Vent 28 F eignet sich perfekt für beengte Raumverhältnisse. Durch ihr unauffälliges und elegantes Rahmendesign eignet sie sich perfekt für jedes Ambiente. Darüber hinaus bietet sie Ihnen

- durch ihre **aerodynamische** Formgebung die Möglichkeit einer Montage ohne zusätzlichen Spoiler.
- serienmäßig ein **Moskitonetz** aus Aluminium.
- eine Befestigung ohne zusätzliche Bohrlöcher (**Sandwich Montage**).
- die Option, Ihre Dachhaube mit dem Kit Turbo Vent 28 F zu einem motorisierten Ventilator umzubauen.

- mit Zwangsbelüftung
- Ausschnitt Nennmaß: 280 x 280 mm
- Dachstärke: 28 – 60 mm
- Höhe über Dach: 90 mm
- Haubengröße: 320 x 340 mm
- Gewicht: 1,8 kg

weiß **206/297 68,70**  
 crystal **206/298 82,-**

### ZUBEHÖR



### Kit Turbo-Vent 28 F

Das Turbo-Vent Kit ermöglicht es, Ihre Dachhaube Vent 28 F in einen motorisierten Ventilator umzurüsten. Max. Luftförderung: 9 m³/min.

Nennspannung: 12 V; Nennleistung: 25 W  
 Maße (ø): 180 mm  
 Gewicht: 0,5 kg **206/299 76,50**

400 x 400 mm

ab 59,-



### Dachhaube Vent 40

Die Fiamma Vent ist eine aerodynamische Dachhaube ohne Motor, serienmäßig mit Zwangsbelüftung und Moskitonetz ausgestattet.

- mit Zwangsbelüftung
- Ausschnitt Nennmaß: 400 x 400 mm
- Dachstärke: 30 – 50 mm
- Höhe über Dach: 85 mm
- Haubengröße: 455 x 455 mm
- Gewicht: 2,8 kg

weiß **206/008 59,-**  
 crystal **206/009 78,-**

### ZUBEHÖR Verdunkelungsrollo Rollo Vent 40

Verdunkelungsrollo für die Anbringung an allen 400 x 400 mm Vent Dachhauben. Permanente Belüftung dank der seitlichen Belüftungsvorrichtungen. Schmales Rahmenprofil für ein geringes Aufmaß (Stärke 3 cm). Leichte Anbringung, ohne am Fahrzeug bohren zu müssen. Befestigung am Rahmen der Dachhaube durch Einsatz der im Lieferumfang enthaltenen Schrauben. **206/106 34,-**



### Isoliermatte Thermo Vent 40

Wärmeisolierung für die Fiamma Dachhauben 400 x 400 mm. Verhindert ungewollte Temperaturänderungen im Fahrzeug und hält das Klima stabil. Das spart Heiz- und Kühlkosten, reflektiert die Wärme und vermindert den Wärmeverlust. Mit Montagekit zum Festkleben und Einschleiben. Maße (B x H x T): 400 x 6 x 400 mm

Gewicht: 135 g **206/097 11,90**

400 x 400 mm

175,-



### Dachhaube Vent F Pro

Die Dachhaube Vent F Pro im eleganten und stillvollen Design. Kann mit dem Kit Turbo-Vent F Premium zu einer Dachhaube mit motorisiertem Ventilator umgerüstet werden.

### Modernes und aerodynamisches Design

- abnehmbares Moskitonetz und plissierte Verdunkelung
- doppelte Haubenaussteller für maximale Stabilität der Haube
- qualitativ hochwertiges Material, ECE R43 Zertifizierung
- optional: Lüftungskit mit 12 V Motor

- mit Zwangsbelüftung
- Ausschnitt Nennmaß: 400 x 400 mm
- Dachstärke: 28 – 55 mm
- Höhe über Dach: 90 mm
- Haubengröße: 530 x 570 mm
- Gewicht: 4,7 kg

weiß **206/280 175,-**

### ZUBEHÖR



### Kit Turbo-Vent F Premium

Das Turbo-Vent F Premium Kit ist serienmäßig mit einem Touch-Steuergerät und Thermostat Polar Control ausgestattet. Max. Luftförderung: 35 m³/min. Lüfter: ø 30 cm.

Nennspannung: 12 V; Nennleistung: 36 W  
 Maße (L x B x H): 400 x 400 x 150 mm  
 Gewicht: 2 kg **206/281 162,-**

400 x 400 mm

ab 240,-



### Dachhaube Turbo Vent

Die **Turbo-Vent** ist eine klassische Dachhaube mit 12 Volt Motor. Stufenlos regulierbare Geschwindigkeit. Das **Thermostat Polar Control** regelt automatisch das Ein- und Ausschalten des Ventilators in Abhängigkeit der Innentemperatur.

**Rahmen:** Außen: weiß, Innen: elfenbeinweiß;

**Haube:** weiß oder crystal

Die weiße Ausführung bedarf keiner Verdunklung. Bei der crystal Ausführung kann das Rollo Vent 40 eingesetzt werden. Maximale Belüftung: 80 cm<sup>2</sup>.

- ohne Zwangsbelüftung
- Ausschnitt Nennmaß: 400 x 400 mm
- Dachstärke: 30 – 45 mm
- Höhe über Dach: 85 mm
- Haubengröße: 455 x 455 mm
- Gewicht: 4,6 kg

weiß	<b>206/010</b>	<b>240,-</b>
crystal	<b>206/011</b>	<b>260,-</b>

400 x 400 mm

ab 250,-



### Dachhaube Turbo Vent Premium

Die **Turbo-Vent Premium** hat eine moderne Systemsteuerung, deren Funktionen durch einen leichten Fingerdruck aktiviert werden; auch die elektrische Oberfläche ist mit Signal-LED-Beleuchtung ausgestattet. Die Geschwindigkeitsregulierung und Änderung der Laufrichtung (Be- und Entlüfter) erhöhen, dank des **Touch-Bedienfelds**, die Lebensdauer des Motors. Das **Thermostat Polar Control** regelt automatisch das Ein- und Ausschalten des Ventilators in Abhängigkeit zur Innentemperatur.

- Maximale Belüftung: 80 cm<sup>2</sup>.
- ohne Zwangsbelüftung
  - Ausschnitt Nennmaß: 400 x 400 mm
  - Dachstärke: 30 – 45 mm
  - Höhe über Dach: 85 mm
  - Haubengröße: 455 x 455 mm
  - Gewicht: 4,6 kg

weiß	<b>206/058</b>	<b>250,-</b>
crystal	<b>206/059</b>	<b>265,-</b>

500 x 500 mm

ab 119,-



### Dachhaube Vent 50

Ausstellbare Dachhaube mit Schiebeöffnung, welche von allen Seiten geöffnet werden kann. Serienmäßig mit **Verdunklungsrollo** und **Moskitonetz**. Die Außenschicht der Verdunklung ist mit hitzeabweisendem Aluminium beschichtet. Zwangsentlüftung stets garantiert. Wind- und Regenbeständig. Für Turbo Kit geeignet. **Rahmen:** Außen: weiß; Innen: elfenbein; **Haube:** weiß oder crystal. Maximale Belüftung: 150 cm<sup>2</sup>.

- mit Zwangsbelüftung
- Ausschnitt Nennmaß: 500 x 500 mm
- Dachstärke: 30 – 70 mm
- Höhe über Dach: 85 mm
- Haubengröße: 570 x 570 mm
- Gewicht: 4,5 kg

weiß	<b>206/016</b>	<b>119,-</b>
crystal	<b>206/017</b>	<b>156,-</b>



## ZUBEHÖR



27,<sup>90</sup>

### Spoiler Universal

Kürzbar von 28 – 110 cm in der Breite, um alle Dachhauben bis 90 cm vor Wind und Wetter zu schützen. Besteht aus UV-beständigem PVC-Kunststoff und Endkappen aus ABS-Material. Leichte Montage mittels Sikaflex, dadurch kein Bohren am Fahrzeug notwendig. Maße (B x H x T): 110 x 12 x 20 cm; Gewicht: 395 g

<b>206/018</b>	<b>27,90</b>
----------------	--------------

## INFORMATION

Hinweis: Verwendung nur bei stehendem Fahrzeug! Bei der Vent 40 nicht möglich.



18,<sup>70</sup>

### Spoiler 40

Kein zischender Lärm beim Fahren! Verhindert auch größtenteils das Eindringen von Wasser und Wind beim Fahren mit offener Dachhaube. Die verschiedenen Installationsmöglichkeiten erlauben die Montage zu fast allen Dachhaubentypen 400 x 400 mm. UV-beständig, aus stoßfestem Kunststoff. Maße (B x H x T): 49 x 9 x 21 cm; Gewicht: 360 g

<b>206/015</b>	<b>18,70</b>
----------------	--------------



### Turbo Kit

Zum nachträglichen Einbau. Das verstellbare Klemmsystem ermöglicht das Einhängen ohne großen Aufwand in viele Dachhauben mit den Maßen 400 x 400 mm bis 500 x 700 mm.

Durch Umpolen des 12 V-Anschlusses kann der Luftstrom geändert werden (Be- und Entlüftung). Max. Luftförderung: 7,2 m<sup>3</sup>/min. **Nicht für die Vent 40 geeignet.** Optional mit Batterien zu betreiben (nicht im Lieferumfang).

**Lieferumfang:** 1 Ventilator ø 24 cm, 1 12 V-Stromkabel, Montageklammern, 2 teleskopierbare Montageklammern. Maße (B x H x T):

48 x 10 x 31 cm; Gewicht: 1,3 kg	<b>206/022</b>	<b>84,-</b>
----------------------------------	----------------	-------------





## MPK Dachhauben

- kleine, platzsparende Milchglashaube
- Teleskop-Aussteller, vierseitig aufstellbar
- Aussteller mit Verriegelung
- Innenhaube mit Dauerlüftung
- mit Zwangsbelüftung

280 x 280 mm

ab **59,-**



### Modell 29

Ausschnitt Nennmaß: 280 x 280 mm  
Dachstärke: 24 – 46 mm  
Höhe über Dach: 78 mm  
Haubengröße: 315 x 315 mm  
Gewicht: 1,1 kg

beige **206/050** **59,-**

400 x 400 mm

**86,90**



### Modell 42K

Ausschnitt Nennmaß: 400 x 400 mm  
Dachstärke: 24 – 56 mm  
Höhe über Dach: 91 mm  
Haubengröße: 480 x 480 mm  
Gewicht: 2,4 kg

Rahmenfarbe: beige **206/034** **86,90**  
Rahmenfarbe: grau **206/035** **86,90**

280 x 280 mm

ab **67,90**



### VisionVent S eco

• große Rauchglashaube  
• vierseitig aufstellbar  
• klappbarer Netzrahmen, weiß  
Ausschnitt Nennmaß: 280 x 280 mm  
Dachstärke: 24 – 46 mm  
Höhe über Dach: 80 mm  
Haubengröße: 380 x 395 mm  
Gewicht: 1,5 kg

ohne Rollo **206/235** **67,90**  
mit Rollo **206/222** **85,-**

320 x 360 mm

### Modell 32

Ausschnitt Nennmaß: 320 x 360 mm  
Dachstärke: 24 – 46 mm  
Höhe über Dach: 83 mm  
Haubengröße: 380 x 420 mm  
Gewicht: 1,4 kg

beige **206/055** **76,90**

**91,90**



400 x 400 mm

### Modell 42

Ausschnitt Nennmaß: 400 x 400 mm  
Dachstärke: 24 – 56 mm  
Höhe über Dach: 91 mm  
Haubengröße: 480 x 480 mm  
Gewicht: 2,3 kg

beige **206/052** **66,50**

400 x 400 mm

### Modell 46K

Ausschnitt Nennmaß: 400 x 400 mm  
Dachstärke: 24 – 56 mm  
Höhe über Dach: 92 mm  
Haubengröße: 560 x 560 mm  
Gewicht: 2,9 kg

Rahmenfarbe: beige **206/036** **91,90**  
Rahmenfarbe: grau **206/037** **91,90**



### VisionVent S pro

• große Rauchglashaube  
• vierseitig aufstellbar  
• Plisseerahmen weiß  
• ausziehbarer Fliegenschutz  
• mit Zwangsbelüftung  
Ausschnitt Nennmaß: 280 x 280 mm  
Dachstärke: 24 – 46 mm  
Höhe über Dach: 80 mm  
Haubengröße: 380 x 395 mm  
Gewicht: 1,8 kg

ohne Rollo **206/223** **81,90**  
mit Rollo **206/217** **86,50**

ab **81,90**

mit Plisseerahmen



## ZUBEHÖR



### Innenrahmen mit Plissees komplett

1 | Nachrüstinnenrahmen für MPK-Dachhauben.  
280 x 280 mm **206/236** **58,50**  
400 x 400 mm **206/220** **63,90**

2 | Nachrüstinnenrahmen für MPK-Dachhauben mit LED.  
400 x 400 mm **206/152** **129,-**

### 3 | Fliegengittereinsatz

Für Typ	Art-Nr.	
Modell 28	206/053	10,60
Modell 29/ VisionVent S eco	206/054	11,50
Modell 32	206/056	11,95
Modell 40	206/063	12,95

**A+**  
Spektrum A++ bis E



**66,50**

### Seitenblenden mit LED

Bringen Sie mit dem Nachrüstset für Modelle VisionVent M pro und VisionStar M pro mehr Licht in Ihr Freizeitfahrzeug. Maße (B x H x T): 56,5 x 6 x 10 cm; Gewicht: 0,35 kg

**206/154** **66,50**



**INFORMATION**

**VisionVent – das effektive Lüftungsprinzip**



400 x 400 mm

107,<sup>90</sup>



mit Plisseerahmen

**VisionVent M pro**

- große Rauchglashaube
- vierseitig aufstellbar
- moderner Plisseerahmen
- Rahmenfarbe weiß
- mit Zwangsbelüftung

Ausschnitt Nennmaß: 400 x 400 mm  
 Dachstärke: 24 – 56 mm  
 Höhe über Dach: 96 mm  
 Haubengröße: 560 x 560 mm  
 Gewicht: 3,7 kg

206/079 107,90

400 x 400 mm

ab 105,<sup>90</sup>



**NEU**

**Dachhaube VisionStar M pro 2**

Ansprechende Rauchglas-Dachhaube mit Doppelverglasung und ansprechendem Innenrahmen mit Doppelpolissee.

- stufenlos aufstellbar bis 50°
- sehr flache Haube
- stark reduzierte Fahr- und Zugluftgeräusche
- doppelwandiger Rahmen für bessere Isolation
- hoher UV-Schutz durch getöntes Haubenmaterial

Ausschnitt Nennmaß: 400 x 400 mm  
 Dachstärke: 25 – 60 mm  
 Höhe über Dach: 80 mm  
 Haubengröße: 490 x 470 mm  
 Gewicht: 3,76 kg

**VisionStar M Pro 2** 206/168 **NEU** 105,90

Technische Daten LED-Leuchtmittel:

- hohe Leuchtkraft
- warme Lichtfarbe (3000 K) **A+** Spektrum A++ bis A
- Nennlebensdauer 10.000 h
- Anzahl Schaltzyklen 50.000
- dimmbare LEDs

**VisionStar M pro 2 LED** 206/169 **NEU** 177,95

700 x 500 mm

ab 299,-



**NEU**

**Dachhaube VisionStar L pro**

Ansprechende Rauchglas-Dachhaube mit Doppelverglasung und ansprechendem Innenrahmen mit Doppelpolissee.

- sehr einfache Einhandbedienung durch Bügelgriff
- stufenlos aufstellbar bis 55°
- automatische Ver-/Entriegelung
- aerodynamische Haube
- geringe Fahrgeräusche
- moderner Innenrahmen mit Doppelpolissee
- Rauchglashaube für besseren UV-Schutz
- Dauerbelüftung bis zu 150 cm<sup>2</sup>
- ohne Zwangsbelüftung

Ausschnitt Nennmaß: 700 x 500 mm  
 Dachstärke: 25 – 60 mm  
 Höhe über Dach: 105 mm  
 Haubengröße: 815 x 583 mm  
 Gewicht: 8,4 kg

**VisionStar L pro** 206/155 299,-


Technische Daten LED-Leuchtmittel:

- hohe Leuchtkraft
- warme Lichtfarbe (3000 K) **A+** Spektrum A++ bis A
- Nennlebensdauer 10.000 h
- Anzahl Schaltzyklen 50.000
- dimmbare LEDs

**VisionStar L pro LED** 206/145 **NEU** 414,-

400 x 400 mm

mit Doppelrollo



**VisionVent M**

- große Rauchglashaube
  - vierseitig aufstellbar
  - Innenrahmen mit Doppelrollo
  - mit Zwangsbelüftung
- Ausschnitt Nennmaß: 400 x 400 mm  
 Dachstärke: 24 – 56 mm  
 Höhe über Dach: 96 mm  
 Haubengröße: 560 x 560 mm mit Rollo  
 Gewicht: 3,6 kg

107,<sup>90</sup>

Rahmenfarbe: grau 206/218 107,90  
 Rahmenfarbe: weiß 206/219 107,90

**ZUBEHÖR**

ab 19,<sup>95</sup>



**Adapterrahmen Fiat Ducato**

Adapterrahmen aus PP passend für Fiat Ducato. Für MPK-Modelle VisionStar/VisionVent. In 2 Ausschnittmaßen

280 x 280 mm 206/215 19,95  
 400 x 400 mm 206/216 25,-



Dachhauben





## Dachventilator MaxxFan

Kann entweder für die Be- und die Entlüftung bei geöffneter Außenhaube oder als Dachventilator mit geschlossener Außenhaube genutzt werden. Der 10-stufige Ventilator schafft bis zu 26 m<sup>3</sup> Luftaustausch pro Minute, dabei kann die im Wohnmobil gewünschte Temperatur durch

### 1 | MaxxFan Plus

Mit manuell zu bedienender Haube, Farbe weiß.

**Technische Daten:**

Einbaumaß 40 x 40 cm, Außenmaß L 37,5 x

### 2 | MaxxFan Deluxe

Mit elektrisch betriebener Haube, die im Falle eines Stromausfalls auch manuell bedient werden kann. Die patentierte stoßfeste und UV-beständige Außenhaube schützt vor Regen wenn die Haube offen ist – auch während der Fahrt. Zudem ausgestattet mit einer Fernbedienung und einem elektrischen Bedienfeld am Gerät.

	Art-Nr.	
Haube klar	89 323	419,-
Haube weiß	89 324	419,-
Haube rauchgrau	89 325	419,-

### ohne Abbildung:

#### Schutzhaube für MaxxFan Plus

Schützt den MaxxFan Plus, so dass er auch bei Regen eingesetzt werden kann.

#### Durchsichtige Austauschhaube für MaxxFan Plus

Bei einer vorhandenen MaxxFan Deluxe Dachhaube kann problemlos die Haube getauscht werden, ohne den Rahmen zu ersetzen.

89 329 115,-

den eingebauten elektronischen Thermostat eingestellt werden. Das abnehm- und waschbare innere Moskitonetz schützt vor Insekten. Beide Modelle können auch während der Fahrt eingesetzt werden.

B 38,3 x H 9,9 / 31,2 cm (geöffnet), Gewicht 4,6 kg; geeignet für Dachstärken von 40 – 80 mm.  
**89 318 269,90**

**Technische Daten:**

Energieverbrauch 0,2 – 2,3 Ampère, Einbaumaß 40 x 40 cm, Innenrahmen 46 x 46 cm, Außenmaß L 58,5 x B 41,7 x H 12,7 / 23,7 (geöffnet) cm, Gewicht 6 kg; geeignet für Dachstärken von 25 – 80 mm.



2



1

269,90



419,-



#### Verdunkelungsrollo

Geeignet für alle Modelle.

	Art-Nr.	
ohne LED	89 327	69,-
mit LED	89 328	94,-



## DOMETIC

### Dachventilator Fan Tastic Vent

Mit 3-stufigem Hochleistungsmotor und abnehmbarem Schutzgitter gegen Insekten. Die durchsichtigen Rotorblätter gewährleisten optimalen Lichteinfall. Außenmaß 47,1 x 47,1 cm, passt für Dachausschnitte von 40 x 40 cm und Dachstärken von 27 – 65 mm. Aufbauhöhe

12,5 cm, Gewicht 5 kg. Material: Korpus aus ABS, Haube aus Polycarbonat / Makrolon.

**Leistung:**

- Bei 1. Stufe 13,5 m<sup>3</sup>/min, Verbrauch 23 Watt
- Bei 2. Stufe 18,5 m<sup>3</sup>/min, Verbrauch 28 Watt
- Bei 3. Stufe 26,5 m<sup>3</sup>/min, Verbrauch 36 Watt

### Fan Tastic Vent 2250

Mit Thermostat-Regelung; der Ventilator schaltet sich bei Erreichen der eingestellten Temperatur automatisch ein oder aus. **87 171 299,-**

### Fan Tastic Vent 3350

Zusätzlich mit Regensensor, dieser sorgt dafür dass sich die Haube automatisch schließt wenn während der Ent- oder Belüftung Regen einsetzt.

87 175 409,-

### Fan Tastic Vent 7350

Von den technischen Daten identisch mit Modell 3350, der große Vorteil liegt im Bedienkomfort: im Lieferumfang enthalten ist eine Funkfernbedienung (inkl. praktischer Wandhalterung) mit der der Lüfter reguliert und die Öffnungshöhe der Dachhaube eingestellt werden kann, außerdem ist die Drehzahl stufenlos regelbar.

87 178 469,-



ab 299,-



## Thule Dachhaube

Der Außenrahmen besteht aus formstabilem, wetterfestem ASA-Kunststoff, hierdurch ist eine sichere Verklebung und Abdichtung bei der Montage möglich. Der Bedienknopf ist an der Seite angebracht, damit die Öffnung über die ganze Fläche freibleibt. Geschlossen bieten die Thule Dachhauben eine Dauer-Zwangsbelüftung von 100 cm<sup>2</sup>. Bei der Entwicklung der Thule Dachhauben wurde besonderes Augenmerk auf geringen Energieverbrauch (0,15 – 2,5 Ampère) und leisen Betrieb auch bei hohen Geschwindigkeiten gelegt; ein zusätzlicher Spoiler ist aufgrund der aerodynamischen Form nicht notwendig. Durch das eingelassene Scharnier mit durchgehender Schiene und die weit überstehende Außenkapsel kann das Regenwasser optimal abfließen. Die manuellen Modelle haben einen Fliegenschutzrollo, das bei allen Modellen serienmäßige Verdunkelungsrollo kann in 3 Positionen aufgeschoben werden. In der Ventilator-Version verfügt die Dachhaube über 6 Be- und Entlüftungsstufen, eine Energiesparfunktion sowie einen Komfortmodus, die maximale Luftzirkulation beträgt 20 m<sup>3</sup>/min. Das Ventilator-Kit kann in allen vorhandenen Thule Dachhauben nachgerüstet werden. Aufgrund des perfekten Schraubklemm-Systems kann die Dachluke ohne zusätzliche durch die Außenhaut zu führende Schrauben montiert werden; dies stellt die beste Garantie gegen Wassereintritt dar. Ab einer Dachstärke von 40 mm wird das Kit Art-Nr. 89 342 benötigt. Materialien: Außenrahmen aus ASA, Innenrahmen aus Polystyrol, Rollorahmen aus ABS; weiße Haube aus Polypropylen, klare Haube aus Polycarbonat (Lexan).

### Technische Daten:

Einbaumaß 40 x 40 cm, Innenrahmen 45,8 x 46,2 cm, Außenmaß 45,9 x 47,2 cm. Die Höhe der geschlossenen Dachhaube beträgt 7,8 cm. Thule Dachhauben sind geeignet für Dachstärken von 25 – 60 mm (ab 40 mm Dachstärke wird das Kit, Art-Nr. 89 342 benötigt). Materialien: Außenrahmen aus ASA, Innenrahmen aus Polystyrol, Rollorahmen aus ABS; weiße Haube aus Polypropylen, klare Haube aus Polycarbonat (Lexan).



ab 89,-

	Art-Nr.	
Dachhaube weiß	89 331	89,-
Dachhaube transparent	89 333	89,-
Dachhaube klar	89 332	99,-
Dachhaube weiß mit Ventilator, 12 Volt	89 337	219,-
Dachhaube transparent mit Ventilator, 12 Volt	89 339	219,-
Dachhaube klar mit Ventilator, 12 Volt	89 338	229,-

### 3 | Ventilator-Kit

Stromversorgung 12 Volt, kann problemlos an einer vorhandenen Thule Dachhaube nachgerüstet werden, passt für alle Baujahre.

89 343 144,-

### 4 | Durchsichtige Austauschhaube

Bei einer vorhandenen Thule Dachhaube kann problemlos die Haube getauscht werden, ohne dass der Rahmen ersetzt werden muss.

89 368 84,50



144,-

### ohne Abbildung: Kit für Dachstärke 40 – 60 mm

Zum Einbau einer Thule Dachhaube bei Dachstärken von 40 – 60 mm. 89 342 9,95



84,50

## Dach-Doppellüfter Titan TTC-SC21/V3

Leise laufender 12-Volt-Doppellüfter, lässt sich dank mitgeliefertem Montagematerial und den ausziehbaren Befestigungsschienen hervorragend in vorhandene Dachfenster von 38 – 55 cm (wie zum Beispiel Dometic Mini Heki oder MPK) integrieren. Vorteil: Das Dachfenster kann geöffnet und geschlossen werden, ohne den Lüfter zu entfernen. Die beiden Lüfter (ø 14 cm) sorgen mit ihrem starken umkehrbaren Luftstrom (Be- und Entlüftung) für schnelle Wärmeableitung und regulierte Zirkulation. Der Luftstrom lässt sich via Fernbedienung in 6 Geschwindigkeitsstufen regulieren. Maße L 32 x B 15,6 x H 3,4 cm, Gewicht 1,2 kg. 89 317 129,-



129,-





280 x 280 mm



ab 95,-



## Dachfenster Micro Heki



Micro Heki ist das kleinste Dachfenster von Dometic. Und dennoch lässt es nichts zu wünschen übrig: Der elegante Innenrahmen ist mit einer optionalen, einfach plissierten Verdunkelungsblende und einem Fliegengitter bestückt, die sich je nach Bedarf individuell verstellen lassen. Sie können mit den Lichtverhältnissen spielen, frische Luft hineinlassen und Insekten fernhalten. Ihr kleinster Raum an Bord bleibt dabei stets durchlüftet, trocken und gemütlich.

- Innenrahmen mit optionaler Verdunkelung und Insektenschutz
- Kuppel mit doppelter Acrylbeschichtung
- mit und ohne Zwangsbelüftung
- für den Einbau wird das Installationskit benötigt (nicht im Lieferumfang enthalten)
- Raststellungen: 2
- max. Öffnungswinkel: 50°
- Verdunkelung: einfach plissiert
- Insektenschutz: einfach plissiert
- Rahmenfarbe: RAL 9001

- Ausschnitt Nennmaß: 280 x 280 mm
- Dachstärke: 23 – 42 mm
- Gewicht: 1,7 kg

### Micro Heki ohne Rollo

mit Zwangsbelüftung	206/260	95,-
ohne Zwangsbelüftung	206/262	99,-

### Micro Heki mit Rollo

mit Zwangsbelüftung	206/261	105,-
ohne Zwangsbelüftung	206/263	109,-

400 x 400 mm



119,-



## Dachfenster Mini Heki S

Dieses kleine Dometic Mini Heki S Dachfenster mit Zwangsbelüftung lässt viel Licht ins Innere des Fahrzeugs. Am Innenrahmen sind ein Verdunkelungsrollo und ein Fliegengitter befestigt, die separat verstellbar sind. Mit Griffen lässt es sich leicht in eine von fünf möglichen Positionen bringen.

- Innenrahmen mit Verdunkelung und Insektenschutz
- einfache Bedienung mit Handgriffen
- Kuppel mit einfacher Acrylbeschichtung
- Raststellungen: 5
- Verdunkelung: einfach plissiert
- Insektenschutz: einfach plissiert

- Rahmenfarbe: RAL 9001
- mit Zwangsbelüftung
- Ausschnitt Nennmaß: 400 x 400 mm
- Gewicht: 3 kg

Dachstärke: 23 – 42 mm	206/240	119,-
Dachstärke: 43 – 60 mm	206/241	119,-

400 x 400 mm



ab 145,-



## Dachfenster Mini Heki Style

Die Mini Heki Style Dachfenster sorgen für viel Tageslicht und Frischluft. Die Fenster sind mit Acryl-Doppelverglasung ausgestattet und können über einen praktischen Handhebel in drei verschiedenen Positionen geöffnet werden. Ein Rollo und ein Insektenschutzgitter sind im Lieferumfang enthalten.

- Innenrahmen mit Verdunkelung und Insektenschutz
- bequeme Bedienung der Glaskuppel mit Bügel-system
- Kuppel mit doppelter Acrylbeschichtung
- mit Zwangsbelüftung
- Raststellungen: 3
- max. Öffnungswinkel: 50°
- Verdunkelung: einfach plissiert
- Insektenschutz: einfach plissiert
- Rahmenfarbe: RAL 9001

- Ausschnitt Nennmaß: 400 x 400 mm
- Gewicht: 3 kg

### Dachstärke: 25 – 42 mm

mit Zwangsbelüftung	206/111	145,-
ohne Zwangsbelüftung	206/113	149,-

### Dachstärke: 43 – 60 mm

mit Zwangsbelüftung	206/112	145,-
ohne Zwangsbelüftung	206/114	149,-

## ZUBEHÖR

### Adapterrahmen für Fiat Ducato

Für den problemlosen Einbau von Klimaanlage oder Dachhaube mit einem Ausschnittmaß von 400 x 400 mm auf einem Trapezblechdach. Für Typ 250 und Typ 290, ab Baujahr 2006.

206/027 85,-

### Adapterrahmen für Micro Heki

Adapterrahmen für Micro Heki 280 x 280. Zum Ausgleich der Kanten im Fiat Ducato.

206/330 53,-

### Adapterrahmen hinten für Midi Heki

Adapterrahmen hinten für Midi Heki. Variabel einsetzbar, solange es nicht in den Bereich der Front kommt, da hier keine Sicken vorhanden sind.

206/331 102,-

### Adapterrahmen vorne für Midi Heki

Adapterrahmen vorne für Midi Heki. Nur fix einsetzbar.

206/332 84,-

### Installationskit für Micro Heki

Montageset für Micro Heki von Dometic.

Dachstärke	Art-Nr.	
24 – 25 mm	206/264	9,-
26 – 27 mm	206/265	9,-
28 – 29 mm	206/266	9,-
30 – 31 mm	206/267	9,-
32 – 33 mm	206/268	9,-
34 – 35 mm	206/269	9,-

700 x 500 mm

## Dachfenster Midi Heki Style



Midi Heki Style Bügel

ab 499,-



Midi Heki Style Kurbel

Frische Luft und Licht in Ihrem Fahrzeug! Diese aufgerüstete Ausführung des Midi Heki Style Dachfensters überzeugt durch bessere Sicherheitsvorrichtungen, bessere Aerodynamik, bessere Optik und weniger Wartungsaufwand. Bewährte Vorzüge wie die Verdunkelungsblende, das Fliegengitter oder das mühelose Reinigen gewährleisten einen hohen Komfort und Bequemlichkeit auf Reisen.

- optimierte Aerodynamik – der Lärmpegel ist bis zu 20 % (3 dB) niedriger
- mit der neuen Form setzt sich weniger Schmutz zwischen Dach und Kuppel fest
- Scharnier und Verriegelung sind in den Rahmen integriert und sorgen für mehr Sicherheit und mechanische Stabilität
- separat verstellbare Verdunkelungs- und Fliegengitter

- gut isolierte Kuppel mit doppelter Acrylverglasung
- Variante Bügel: 3 Raststellungen und max. Öffnungswinkel 45°
- Variante Kurbel: stufenlos, max. Öffnungswinkel 60°
- Dachstärke: 30 – 34 mm, möglich auch 25 – 29 mm und 35 – 60 mm
- Rahmenfarbe: RAL 9001 (reinweiß) oder RAL 7016 (grau)

- Ausschnitt Nennmaß: 700 x 500 mm
- Gewicht: 8 kg

**Verriegelung Midi Heki Bügel**  
Verriegelung zur Fixierung der Glaskuppel. Die Verriegelung kann bei allen älteren Midi Heki Bügel nachgerüstet werden, da hier noch keine Fixierung im geöffneten Zustand gewährleistet ist.

206/270 32,-

### Midi Heki Style Bügel

mit Zwangsbelüftung		
reinweiß	206/282	499,-
grau	206/286	499,-

### Midi Heki Style Bügel

ohne Zwangsbelüftung		
reinweiß	206/283	519,-
grau	206/287	519,-

### Midi Heki Style Kurbel

mit Zwangsbelüftung		
reinweiß	206/284	665,-
grau	206/288	665,-

### Midi Heki Style Kurbel

ohne Zwangsbelüftung		
reinweiß	206/285	675,-
grau	206/289	675,-



49,95

### Fliegengitter FLYNET Midi

- Aluminiumrahmen mit geringem Gewicht und hoher Stabilität
- Montage ohne Bohren und Schrauben
- einfache Entnahme für die Reinigung
- Maße (B x H x T): 62,5 x 46 x 1,4 cm
- Gewicht: 0,6 kg

**NEU**

Mehr Infos? Das Bördbuch 



Zusatzfliegengitter mit Aluminiumrahmen für das Dometic Midi Heki mit Kurbelbedienung. Beugen Sie dem Eindringen von Schmutz und lästigen Insekten durch das neu entwickelte FLYNET Fliegengitter gezielt vor. Das FLYNET baut auf einem hochwertigen Aluminiumrahmen auf, welcher eine schnelle, unkomplizierte und dauerhafte Anbringung an das Dometic Midi Heki (mit Kurbelbedienung) erlaubt. Das Heki bleibt dabei völlig unbeschädigt und erfährt eine optische Aufwertung.

206/333 49,95

960 x 655 mm

Komfort für unterwegs



659,-



839,-

Zusätzliche Innenbeleuchtung für Ihr Fahrzeug

## Dachfenster Heki 2

Das Dachfenster Dometic Heki 2 ist perfekt für Ihren Wohnwagen und lässt viel Licht und frische Luft hinein. Am Innenrahmen sind ein aufrollbares Fliegengitter und ein Verdunkelungsrollo befestigt, die separat oder gemeinsam bewegt werden können. Das Fensterpaneel lässt sich ganz leicht mit einem Metallstab öffnen und die pneumatischen Federn halten es sicher am Platz. Eine spezielle Position für schlechtes Wetter verhindert, dass Regen eindringt oder der Wind das Paneel anhebt.

- Raststellungen: 3
- max. Öffnungswinkel: 55°
- Rollo Verdunkelung und Insektenschutz
- Rahmenfarbe: RAL 9001 (reinweiß)
- mögliche Dachstärken: 33 – 60 mm
- mit Zwangsbelüftung
- Ausschnitt Nennmaß: 960 x 655 mm
- Dachstärke: 25 – 32 mm
- Gewicht: 11 kg



206/093 659,-

## Dachfenster Heki 2 de Luxe

Dieses hochwertige Kippfenster leistet mehr als nur Frischluft und Licht in den Wohnwagen oder das Wohnmobil zu lassen. Seine vier integrierten Lampen (je 5 Watt) schaffen ein gemütliches Ambiente und das innovative Duette Wabenmaterial, aus dem das Rollo besteht, sorgt für optimale Isolierung. Das Fliegengitter und das Rollo sind am Innenrahmen montiert und können mithilfe zweier Stangen wahlweise alleine oder zusammen verstellt werden. Das Paneel ist leicht zu öffnen und wird durch pneumatische Federn sicher an seinem Platz gehalten.

- Raststellungen: 3
- max. Öffnungswinkel: 55°
- Rollo Verdunkelung und Insektenschutz
- Rahmenfarbe: RAL 9001 (reinweiß)
- mögliche Dachstärken: 33 – 60 mm
- mit Zwangsbelüftung
- Ausschnitt Nennmaß: 960 x 655 mm
- Dachstärke: 25 – 32 mm
- Gewicht: 12 kg



206/103 839,-



960 x 655 mm



1.069,-



## Dachfenster Heki 3plus

Das Dometic Heki 3plus Dachfenster bietet Ihrem Wohnwagen oder Wohnmobil das gewisse Extra an Komfort. Das Fliegengitter aus schwarzem Gazestoff lässt nämlich frische Luft herein und hält Insekten draußen. Der Rahmen besteht aus solidem, wetterfestem Kunststoff. Das doppelt plissierte Duette Wabenrollo wird an der Seite montiert, um Sie vor der Sonne zu schützen. Mit sicherem Verschlusssystem für absolute Sorgenfreiheit.

- Blende aus doppelt plissiertem Wabenmaterial
- Duette Wabenrollo
- Fliegengitter aus plissierter, schwarzer Gaze
- doppelte Acrylverglasung
- stufenlose Öffnung durch Kurbel
- max. Öffnungswinkel: 70°
- mögliche Dachstärken: 33 – 60 mm
- ohne Zwangsbelüftung
- Ausschnitt Nennmaß: 960 x 655 mm
- Dachstärke: 25 – 32 mm
- Gewicht: 15 kg

206/109 1.069,-



ab 55,-

## Tipp

### Spoiler

Verhindert die unangenehmen Windgeräusche während der Fahrt. Wird an der Vorderkante (Längs- oder Querseite) des Hebekippsdaches angebracht. Einschließlich Montagematerial.



Maße (L x H x T)	Art-Nr.	
540x50x90 mm	209/265	55,-
810x50x120 mm	206/013	65,-
1100x50x120 mm	206/014	75,-

359,-



Ablufthaube



Typ: CK 500

## Dunstabzugshaube CK 500

Abluft-Dunstabzugshaube mit Touch-Control und 3-stufigem Gebläse. Die Abluft-Dunstabzugshaube CK 500 erfüllt höchste Komfortansprüche. Lüfterstufe, Uhrzeit und Beleuchtung lassen sich einfach per Fingerdruck auf der eleganten Bedienleiste aus hitzebeständigem Glas einstellen. Die Frontleiste, die hygienischen Edelstahlfächen und der 5-lagige Metallfilter sind einfach zu reinigen.

### Vorteile der CK 500:

- temperaturbeständige Glas-Bedienleiste
- Touch-Control für Lüfterstufe, Uhrzeit und LED-Beleuchtung
- dreistufiges Gebläse
- auswaschbarer Metallfettfilter
- wetterfeste Dachkuppel
- mit Timerfunktion

**Technische Daten:** Kapazität: max. 100 m<sup>3</sup>/h; LED-Beleuchtung (3 Watt, warmweiß, Energieeffizienzklasse: A, Energieverbrauch in 1000 Std.: 3 kWh); Dachdicke: ab 25 mm; Abluftschlauch: 1,20 m inkl. Befestigungsset für den Abluftschlauch ø 60 mm.

206/914 359,-

309,-



Typ: CK 2000

Umlufthaube



## Dunstabzugshaube CK 2000

Die Dometic CK 2000 ist eine Reisemobil-Dunstabzugshaube, die nach dem Umluftprinzip arbeitet und so die zusätzliche Installation eines Dachentlüfters überflüssig macht. Der Aufwärtssog erfolgt mittig nach oben, die gereinigte Luft wird über die Seiten und nach vorne zurückgeleitet. Die so entstehende Luftkuppel fängt sämtliche Kochdünste auf und garantiert eine gute Saugleistung.

### Die Vorteile der CK 2000:

- einfacher Einbau ohne Verlegen von Abluftschläuchen
- auswaschbarer Metallfettfilter
- austauschbarer Aktivkohlefilter
- beide Filter leicht zugänglich
- zweistufiges Gebläse
- integrierte Arbeitsleuchten

**Technische Daten:** Kapazität: 38/45 m<sup>3</sup>/h; 2-stufiges Gebläse, 2 integrierte Halogenleuchten (2 x 10 Watt/12 Volt, GU4, 2 Beleuchtungsstufen), auswaschbarer Metallfettfilter, austauschbarer Aktivkohlefilter.

206/911 309,-



## ZUBEHÖR

58,<sup>50</sup>

### Aktivkohlefilter

für Dometic Dunstabzugshaube CK 2000.

206/912 58,50

# DOMETIC

mit stufenlosen Ausstellern



mit Aluminiumrahmen



## Ausstellfenster S7P mit Aluminiumrahmen

ab 435,-

Fenster für Kastenwagen mit gewölbter Außenfläche

- leichter Aluminiumrahmen
- elegantes Design mit perfekt abgestimmtem Verdunkelungssystem
- Außenfläche mit Wölbungsradius 5000 mm
- flächenbündig abschließende Scheibe und Mehrfachverriegelung
- ausgezeichnete Wärmedämmung
- doppelte, dunkel getönte Acrylverglasung
- für Wandstärken von 22 bis 43 mm
- mit stufenlosen Ausstellern

Bestellgröße (B x H)	Ausschnitt Nennmaß	Maße (B x H)	Gewicht	Art-Nr.	
280 x 380 mm	233 x 352 mm	308 x 408 mm	2,9 kg	207/020	435,-
490 x 500 mm	443 x 472 mm	518 x 528 mm	4 kg	207/021	435,-
560 x 465 mm	513 x 437 mm	588 x 493 mm	4,5 kg	207/022	435,-
700 x 510 mm	653 x 482 mm	728 x 538 mm	4,8 kg	207/023	479,-
750 x 465 mm	703 x 437 mm	778 x 493 mm	4,8 kg	207/024	479,-
818 x 315 mm	771 x 287 mm	843 x 343 mm	4,6 kg	207/025	479,-
960 x 450 mm	913 x 422 mm	988 x 478 mm	5,6 kg	207/026	479,-
985 x 654 mm	938 x 437 mm	1013 x 493 mm	6,1 kg	207/027	545,-

## Car Plissee S7P Fenster

ab 259,-

Diese Kombination aus einfach plissierter Verdunkelung und Fliegengitter ist speziell für den Einsatz mit Dometic S7P Fenstern vorgesehen. Die beiden Gitter können miteinander verbunden und mit nur einer Hand in die gewünschte Position gebracht werden.

Bestellgröße (B x H)	Maße (B x H)	Gewicht	Art-Nr.	
280 x 380 mm	233 x 352 mm	0,9 kg	500/030	259,-
490 x 500 mm	443 x 472 mm	1,4 kg	500/031	299,-
560 x 465 mm	513 x 437 mm	4,5 kg	500/032	299,-
700 x 510 mm	653 x 482 mm	1,6 kg	500/033	299,-
750 x 465 mm	703 x 437 mm	1,6 kg	500/034	299,-
818 x 315 mm	771 x 287 mm	1,5 kg	500/035	299,-
960 x 450 mm	913 x 422 mm	2 kg	500/036	345,-
985 x 654 mm	938 x 437 mm	2,1 kg	500/037	345,-

### Pilzlüfter 110

UV-beständiger Pilzlüfter mit ø 60 mm Schlauchanschluss. Montagebohrung: 110 mm Dachstärke: 20 – 45 mm Haubengröße: 190 mm Gewicht: 195 g



206/907 15,95

### Pilzlüfter 110 mit Fliegengitter

206/908 19,50

55,-



### Solar-Ventilator 215

Bei Sonnenschein läuft der Lüfter an und saugt Luft ab und hilft so beim Kühlen. Spritzwassergeschützt. Aufbauhöhe: 50 mm. Luftmenge: 20 m³/h.

Montagebohrung: 116 mm Haubengröße: ø 215 mm Gewicht: 420 g

206/902 55,-

### FAWO

#### Pilzlüfter 103

mit Moskitonetz und Dauerbelüftung.



Montagebohrung: 103 mm Dachstärke: 18 – 50 mm Haubengröße: ø 204 mm Gewicht: 218 g

206/900 14,95

14,95

### COMET

#### Dachlüfter 95

Dachlüfter lichtgrau mit Motor. Luftmenge: max. 60 m³/h. Vollenstört. Höhe über Dach: 75 mm. Montagebohrung: 95 mm Dachstärke: 25 – 30 mm Haubengröße: ø 200 mm Gewicht: 589 g



made in germany

45,90

206/904 45,90

### DOMETIC

#### Dachlüfter GY 11

Dachlüfter mit Motor und 2-stufigem Gebläse. Kraftvolle Entlüftung auch bei abgeschaltetem Motor (3 bis 12 m³/h bei Windgeschwindigkeiten von 1 bis 4 m/s). Kapazität: 70/125 m³/h.

Montagebohrung: 105 mm Haubengröße: 64 x ø 200 mm Gewicht: 600 g



175,-

206/905 175,-

### DOMETIC

#### Pilzlüfter GY 20

Der Dachlüfter ohne Motor nutzt das Druckdifferenzprinzip; effizienter und geräuschloser Betrieb ohne bewegliche Teile.

Montagebohrung: 130 mm Dachstärke: 25 – 45 mm Haubengröße: 64 x ø 200 mm Gewicht: 400 g



39,-

206/901 39,-





## Ausstellfenster S4

ab 345,-

Sind Sie auf der Suche nach einem hochwertigen und optisch ansprechenden Fenster an der Seite Ihres Wohnmobils oder Wohnwagens? Dieses Modell aus hochwertigem Material ist hervorragend verarbeitet und anwendungsfreundlich.

Die millionenfach bewährten S4 Fenster sind die ideale Wahl für Ihr Wohnmobil oder Ihren Wohnwagen. Eine Sicherheitsverriegelung verhindert das Öffnen von außen. Das Fliegengitter und die Verdunkelungsblende lassen sich auf praktische Weise mit einer Hand zusammenknöpfen und verstellen, damit Sie mehr Privatsphäre haben und Insekten fernhalten können.

- kann dank stufenloser Streben in jeder Position geöffnet werden
- doppeltes Acrylglas und Polyurethan-Rahmen für exzellente Isolierung
- eingebaute, aluminiumbeschichtete Verdunkelungsblende
- praktisches Fliegengitter sorgt dafür, dass Insekten draußen bleiben
- schnelle und einfache Montage

## Schiebefenster S4

ab 415,-

Der „Klassiker“ mit Acrylglascheibe und Sicherheitsverriegelung. Die vordere Scheibe (in Fahrtrichtung gesehen) ist verschiebbar, die hintere Scheibe ist fest. Außen- und Innenrahmen sind von innen miteinander verschraubt und bieten so eine langlebige und wirksame Abdichtung.

## ZUBEHÖR



### Aussteller VAM

Klick-Klack-Aussteller und Verschlüsse.  
VPE = 1 linker und 1 rechter Aussteller!

Typ	Maße (L)	Art-Nr.	
VAM 300	6,4 cm	208/052-1	41,35
VAM 350	10,7 cm	208/053-1	43,75
VAM 400	15 cm	208/054-1	45,75
VAM 450	18 cm	208/055-1	46,75
VAM 500	22,6 cm	208/056-1	49,25
VAM 550	23,8 cm	208/057-1	50,25
VAM 600	28,2 cm	208/058-1	52,25
VAM 700	29,5 cm	208/059-1	52,75

### Feststeller

Feststeller für den Seit S3 und S4 Aussteller.

208/082-1 15,75

### Clean & care Fensterpflegeset

Der Acrylglasreiniger (250 ml) für die regelmäßige Fensterpflege entfernt alle Arten von Schmutz – selbst Fett und Nikotinfilm. Er verhindert statische Aufladung und Staubanziehung, ohne Lösungsmittel zu verwenden. Mit Acrylglas-Politur (75 ml) und Spezial-Poliertuch können Blindstellen und leichte Kratzer entfernt werden.

450/479 28,50



Achtung!, H226, H319

28,50



# Das S4 Rahmenfenster

## Vorteile der S4 Fenstersysteme

- Insektenschutz und Verdunkelungsrollo können zusammengeclipst und gleichzeitig mit einer Hand verstellt werden
- einfache Handhabung in stufenlosen Stellungen
- hohe Wärmedämmung: Verdunkelungsrollo mit Aluminiumbeschichtung
- einfacher und schneller Einbau
- solide Qualität mit doppelter Acrylverglasung
- hohe Flexibilität: für Wandstärken von 26 – 41 mm (Anpassung durch Kürzen des Innenrahmens)
- umfassende Auswahl an Größen



Bestellgröße B x H (mm)	Lichtes Maß B x H (mm)	Ersatzscheibe S4		Ausstellfenster S4		Schiebefenster S4			
		Maße (B x H)	Art-Nr.	Maße (B x H)	Art-Nr.	Art-Nr.	Art-Nr.		
350 x 500	254 x 354	318x434 mm	204/050	182,-	393x531 mm	204/000	375,-		
500 x 300	404 x 154	468x232 mm	204/051	156,50	544x330 mm	204/001	345,-		
500 x 350	404 x 204	468x282 mm	204/052	175,-	544x380 mm	204/002	389,-		
500 x 450	404 x 304	468x382 mm	204/053	182,-	544x480 mm	204/003	405,-	204/100	415,-
500 x 500	404 x 354	468x434 mm	204/166	189,-	548x534 mm	204/160	435,-		
	404 x 454	468x534 mm	204/054	200,-					
550 x 550	454 x 404	518x484 mm	204/055	207,50	594x581 mm	204/005	469,-		
	454 x 434	518x512 mm	204/056	196,50					
550 x 600	454 x 454	518x534 mm	204/057	197,50	594x631 mm	204/007	479,-		
600 x 500	504 x 354	568x434 mm	204/058	197,50	644x531 mm	204/008	469,-	204/103	475,-
600 x 600	504 x 454	568x534 mm	204/059	202,50	644x631 mm	204/009	509,-	204/104	519,-
	554 x 154	618x232 mm	204/060	180,-					
700 x 300	604 x 154	668x232 mm	204/061	186,50	745x330 mm	204/011	405,-	204/105	419,-
	604 x 204	668x282 mm	204/167	195,-	745x430 mm	204/012	475,-		
700 x 400	604 x 254	668x332 mm	204/062	196,50				204/106	469,-
700 x 450	604 x 304	668x382 mm	204/063	199,-	745x481 mm	204/013	499,-	204/107	509,-
700 x 500	604 x 354	668x432 mm	204/099	207,-	745x531 mm	204/049	509,-		
700 x 550	604 x 404	668x484 mm	204/064	210,-	745x581 mm	204/014	535,-	204/108	545,-
700 x 600	604 x 454	668x534 mm	204/065	217,50	745x631 mm	204/015	545,-	204/109	559,-
	654 x 254	718x332 mm	204/066	213,50					
	654 x 304	718x382 mm	204/067	222,50					
750 x 600	654 x 454	718x534 mm	204/068	227,50	797x631 mm	204/018	559,-	204/111	655,-
800 x 350	704 x 204	768x282 mm	204/069	207,-	846x380 mm	204/019	475,-	204/112	485,-
800 x 450	704 x 304	768x382 mm	204/070	215,-	846x481 mm	204/020	519,-	204/113	529,-
	802 x 154	868x232 mm	204/169	215,-					
900 x 400	804 x 254	868x334 mm	204/071	217,50	948x430 mm	204/021	535,-	204/115	559,-
900 x 450	804 x 304	868x382 mm	204/072	222,50	948x481 mm	204/022	545,-	204/116	579,-
900 x 500	804 x 354	868x434 mm	204/073	232,50	948x531 mm	204/023	589,-	204/117	625,-
900 x 550	804 x 404	868x484 mm	204/074	237,50	948x581 mm	204/024	589,-	204/118	709,-
900 x 600	804 x 454	868x534 mm	204/075	242,50	948x631 mm	204/025	625,-	204/119	759,-
1000 x 450	904 x 304	968x382 mm	204/076	230,-	1048x481 mm	204/026	599,-		
1000 x 500	904 x 354	968x434 mm	204/077	237,50	1048x531 mm	204/027	625,-	204/120	645,-
	904 x 404	968x484 mm	204/078	245,-					
1000 x 600	904 x 454	968x534 mm	204/079	255,-	1048x631 mm	204/029	685,-	204/122	805,-
1000 x 800	904 x 654	968x734 mm	204/080	301,50	1048x832 mm	204/030	789,-		
1100 x 450	1004 x 304	1068x382 mm	204/082	247,50	1148x481 mm	204/032	635,-	204/124	655,-
1100 x 550	1004 x 404	1068x484 mm	204/083	265,-	1148x581 mm	204/033	695,-		
	1004 x 554	1068x634 mm	204/084	301,50					
1200 x 300	1104 x 154	1168x232 mm	204/085	218,50	1248x330 mm	204/035	579,-		
	1104 x 204	1168x282 mm	204/086	227,50					
1200 x 500	1104 x 354	1168x434 mm	204/087	275,-	1249x531 mm	204/037	709,-		
1200 x 600	1104 x 454	1168x534 mm	204/088	290,-	1249x631 mm	204/038	769,-	204/125	885,-
	1104 x 554	1168x634 mm	204/089	306,50					
	1104 x 654	1168x734 mm	204/090	335,-					
	1204 x 404	1268x484 mm	204/091	280,-					
1300 x 600	1204 x 454	1268x534 mm	204/092	297,50	1343x631 mm	204/042	819,-	204/127	939,-
1450 x 550	1354 x 404	1418x484 mm	204/093	307,50	1500x581 mm	204/043	869,-		
1450 x 600	1354 x 454	1418x534 mm	204/094	310,-	1500x631 mm	204/044	869,-	204/128	969,-
	1354 x 554	1418x634 mm	204/095	345,-					
	1504 x 401	1568x484 mm	204/096	340,-					
1650 x 631	1504 x 454	1568x534 mm	204/097	356,50	1650x631 mm	204/047	869,-		





## Rollosystem Dometic DB1R

Das DB1R Rollosystem von Dometic passt gut zum Design modern gestalteter Fahrzeuginnerräume. Verdunklungsrollo und Fliegengitter können präzise verstellt und wahlweise oben oder unten am Fenster angebracht werden.



### Dachlukenrollo DB1R

Bestellgröße (B x H)	Maße (L x B)	Gewicht	Art-Nr.	
410 x 480 mm	586 x 484 mm	0,96 kg	<b>500/337</b>	<b>105,-</b>
470 x 480 mm	586 x 544 mm	1,08 kg	<b>500/338</b>	<b>105,-</b>
510 x 580 mm	686 x 584 mm	1,15 kg	<b>500/339</b>	<b>129,-</b>

ab 105,-

**DOMETIC**

made in germany

- ansprechendes Design
- vormontiert – lässt sich mühelos in die meisten Wohnmobilenfenster einbauen
- Verdunklungsrollo und Fliegengitter können separat voneinander verstellt werden
- Fliegengitter kann oben oder unten montiert werden
- maximales Blickfeld dank schlanker Profile
- keine Schrauben sichtbar
- Rollo und Fliegengitter können ohne Werkzeug nachgestellt werden

Bestellgröße (B x H)	Maße (L x B)	Gewicht	Art-Nr.	
480 x 330 mm	436 x 554 mm	1,25 kg	<b>500/315</b>	<b>105,-</b>
480 x 530 mm	636 x 554 mm	1,3 kg	<b>500/316</b>	<b>109,-</b>
580 x 530 mm	636 x 654 mm	1,35 kg	<b>500/317</b>	<b>119,-</b>
580 x 630 mm	736 x 654 mm	1,39 kg	<b>500/318</b>	<b>125,-</b>
680 x 430 mm	536 x 754 mm	1,41 kg	<b>500/319</b>	<b>125,-</b>
680 x 530 mm	636 x 754 mm	1,45 kg	<b>500/320</b>	<b>139,-</b>
680 x 630 mm	736 x 754 mm	1,49 kg	<b>500/321</b>	<b>139,-</b>
780 x 530 mm	636 x 854 mm	1,54 kg	<b>500/322</b>	<b>139,-</b>
780 x 630 mm	736 x 854 mm	1,59 kg	<b>500/323</b>	<b>145,-</b>
880 x 330 mm	436 x 954 mm	1,64 kg	<b>500/324</b>	<b>125,-</b>
880 x 530 mm	636 x 954 mm	1,7 kg	<b>500/325</b>	<b>145,-</b>
880 x 630 mm	736 x 954 mm	1,74 kg	<b>500/326</b>	<b>149,-</b>
980 x 530 mm	636 x 1054 mm	1,81 kg	<b>500/327</b>	<b>149,-</b>
980 x 630 mm	736 x 1054 mm	1,85 kg	<b>500/328</b>	<b>149,-</b>
1080 x 530 mm	636 x 1154 mm	1,9 kg	<b>500/329</b>	<b>149,-</b>
1080 x 630 mm	736 x 1154 mm	1,94 kg	<b>500/330</b>	<b>155,-</b>
1180 x 330 mm	436 x 1254 mm	1,9 kg	<b>500/331</b>	<b>135,-</b>
1180 x 530 mm	636 x 1254 mm	1,94 kg	<b>500/332</b>	<b>155,-</b>
1180 x 630 mm	736 x 1254 mm	1,98 kg	<b>500/333</b>	<b>155,-</b>
1280 x 530 mm	636 x 1354 mm	2,04 kg	<b>500/334</b>	<b>155,-</b>
1280 x 630 mm	736 x 1354 mm	2,09 kg	<b>500/335</b>	<b>155,-</b>
1580 x 630 mm	736 x 1654 mm	2,21 kg	<b>500/336</b>	<b>189,-</b>

## Rollosystem Dometic DB3H

Das doppelt plissierte Wabenmaterial des DB3H Rollosystems von Dometic sorgt nicht nur für optimale Verdunkelung, sondern bietet außerdem eine ausgezeichnete thermische Isolierung. Das integrierte Fliegengitter hält Insekten fern und schützt Sie vor diesen ungebeten Gästen.



ab 149,-

- ansprechendes Design
- vormontiert – lässt sich mühelos in die meisten Wohnmobilenfenster einbauen
- Verdunklungsrollo und Fliegengitter können separat voneinander verstellt werden
- kann auch für andere Fenstergrößen zugeschnitten werden
- maximales Blickfeld dank schlanker Profile
- keine Schrauben sichtbar
- Rollo und Fliegengitter können ohne Werkzeug nachgestellt werden

Bestellgröße (B x H)	Maße (B x H)	Gewicht	Art-Nr.	
485 x 700 mm	559 x 775 mm	1,1 kg	<b>500/300</b>	<b>149,-</b>
535 x 700 mm	609 x 775 mm	1,15 kg	<b>500/301</b>	<b>155,-</b>
585 x 700 mm	659 x 775 mm	1,2 kg	<b>500/302</b>	<b>175,-</b>
635 x 700 mm	709 x 775 mm	1,25 kg	<b>500/303</b>	<b>175,-</b>
685 x 700 mm	759 x 775 mm	1,3 kg	<b>500/304</b>	<b>189,-</b>
735 x 700 mm	809 x 775 mm	1,35 kg	<b>500/305</b>	<b>189,-</b>
785 x 700 mm	859 x 775 mm	1,45 kg	<b>500/306</b>	<b>199,-</b>
885 x 700 mm	959 x 775 mm	1,55 kg	<b>500/307</b>	<b>209,-</b>
985 x 700 mm	1059 x 775 mm	1,65 kg	<b>500/308</b>	<b>219,-</b>
1085 x 700 mm	1159 x 775 mm	1,75 kg	<b>500/309</b>	<b>225,-</b>
1185 x 700 mm	1259 x 775 mm	1,85 kg	<b>500/310</b>	<b>235,-</b>
1285 x 800 mm	1359 x 875 mm	2,01 kg	<b>500/311</b>	<b>255,-</b>
1385 x 800 mm	1459 x 875 mm	2,09 kg	<b>500/312</b>	<b>265,-</b>
1485 x 800 mm	1559 x 875 mm	2,25 kg	<b>500/313</b>	<b>299,-</b>
1585 x 800 mm	1659 x 875 mm	2,41 kg	<b>500/314</b>	<b>299,-</b>

**DOMETIC**

ab **109,-**

 made in germany



Insektenschutz

Verdunkelung

**Badrollo Rastrollo 3000**

Bestellgröße (B x H) 335 x 345 mm  
Maße (B x H): 354 x 439 mm; Gewicht: 0,8 kg

**500/266**

**95,-**

**95,-**

**Rollosystem Dometic Rastrollo 3000**

Leichte Bedienung, thermische Isolierung und Insektenschutz – das Rastrollo 3000 ist eine praktische 3-in-1-Lösung für Wohnmobile und Wohnwagen. Das aluminiumbeschichtete Rollo wird direkt über dem Fenster montiert und eignet sich besonders gut für rahmenlose Fenster. Das Fliegengitter kann separat verstellt werden, sodass Tageslicht hereinkommt und Insekten draußen bleiben.

- Rollo mit Federantrieb zum mühelosen und gleichmäßigen Aufrollen
- Verdunkelungsblende und Fliegengitter können separat verstellt werden
- wird über dem Fenster installiert und ist somit ideal für rahmenlose Fenster
- verstellbare Verdunkelungsblende kann in verschiedenen Positionen arretiert werden
- aluminiumbeschichtetes Rollo bietet exzellente Isolierung
- effektives Fliegengitter sorgt dafür, dass Insekten draußen bleiben

Bestellgröße (B x H)	Maße (B x H)	Gewicht	grau	weiß	
660 x 710 mm	679 x 804 mm	2 kg	<b>500/230</b>	<b>500/250</b>	<b>109,-</b>
710 x 710 mm	729 x 804 mm	2 kg	<b>500/231</b>	<b>500/251</b>	<b>119,-</b>
760 x 710 mm	779 x 804 mm	2 kg	<b>500/232</b>	<b>500/252</b>	<b>125,-</b>
810 x 710 mm	829 x 804 mm	2 kg	<b>500/233</b>	<b>500/253</b>	<b>125,-</b>
860 x 710 mm	879 x 804 mm	2 kg	<b>500/234</b>	<b>500/254</b>	<b>125,-</b>
960 x 710 mm	979 x 804 mm	2 kg	<b>500/235</b>	<b>500/255</b>	<b>125,-</b>
1060 x 710 mm	1079 x 804 mm	2 kg	<b>500/236</b>	<b>500/256</b>	<b>135,-</b>
1160 x 710 mm	1179 x 804 mm	2 kg	<b>500/237</b>	<b>500/257</b>	<b>139,-</b>
1260 x 710 mm	1279 x 804 mm	2,2 kg	<b>500/238</b>	<b>500/258</b>	<b>145,-</b>
1360 x 810 mm	1379 x 904 mm	2,2 kg	<b>500/239</b>	<b>500/259</b>	<b>155,-</b>
1460 x 810 mm	1479 x 904 mm	2,2 kg	<b>500/240</b>	<b>500/260</b>	<b>159,-</b>
1510 x 810 mm	1529 x 904 mm	2,2 kg	<b>500/241</b>	<b>500/261</b>	<b>165,-</b>
1560 x 810 mm	1579 x 904 mm	2,2 kg	<b>500/242</b>	<b>500/262</b>	<b>169,-</b>
1610 x 810 mm	1629 x 904 mm	2,2 kg	<b>500/243</b>	<b>500/263</b>	<b>169,-</b>
1660 x 810 mm	1679 x 904 mm	2,4 kg	<b>500/244</b>	<b>500/264</b>	<b>175,-</b>
1760 x 810 mm	1779 x 904 mm	2,4 kg	<b>500/245</b>	<b>500/265</b>	<b>199,-</b>



ab **89,<sup>95</sup>**

**UCS Plissee Resizable**



Hochwertige, vielseitige Verdunkelungs- und Fliegenschutzanlage für Fenster, für die Nutzung im Wohnwagen und Reisemobil entwickelt. Das UCS Plissee ist im soliden, attraktiven „Softline Design“ gefertigt und verfügt über eine geräuschfreie Bedienung. Die Höhe der Gaze und der Verdunkelung sind stufenlos einstellbar. Maße über alles, abzüglich 78 mm = Ausschnittmaß.

**Herausragende Merkmale des UCS Plissee-Systems:**

- inklusive Gaze und Verdunkelung
- stufenlos verstellbar
- Rahmenprofil oben und unten mit Belüftungsfunktion
- trennbare und stabile Alugriffleisten
- keine Schrauben sichtbar
- Standardfarbe RAL 9001 cremeweiß
- teils vormontiert
- kürzbar mit Handsäge
- schnelle Montage

**Das UCS Plissee 2.0 kann selbstständig bis auf das nächstkleinere Standardmaß gekürzt werden:**

- Plisseepakete und Seitenprofile kürzbar mit Handsäge
- Endkappen auf die Griffleisten stecken
- Seitenprofile mit Paket verbinden und verschrauben
- Anlage auf der Laibung an den Ecken verschrauben

Eine Fertigungs- und Bedienungsanleitung liegt dem Produkt bei.

Maße (B x H)	Gewicht	Art-Nr.	
472 x 501 mm	1,15 kg	<b>500/084</b>	<b>89,95</b>
472 x 808 mm	1,46 kg	<b>500/085</b>	<b>109,95</b>
472 x 1100 mm	1,76 kg	<b>500/086</b>	<b>129,95</b>
872 x 501 mm	1,78 kg	<b>500/087</b>	<b>119,95</b>
872 x 808 mm	2,15 kg	<b>500/088</b>	<b>139,95</b>
872 x 1100 mm	2,5 kg	<b>500/089</b>	<b>174,95</b>
1172 x 501 mm	2,27 kg	<b>500/090</b>	<b>139,95</b>
1172 x 808 mm	2,67 kg	<b>500/091</b>	<b>169,95</b>
1172 x 1100 mm	3,06 kg	<b>500/092</b>	<b>206,95</b>
1472 x 501 mm	2,76 kg	<b>500/093</b>	<b>159,95</b>
1472 x 808 mm	3,2 kg	<b>500/094</b>	<b>189,95</b>
1472 x 1100 mm	3,62 kg	<b>500/095</b>	<b>237,95</b>
1800 x 501 mm	3,28 kg	<b>500/096</b>	<b>179,95</b>
1800 x 808 mm	3,76 kg	<b>500/097</b>	<b>238,95</b>
1800 x 1100 mm	4,22 kg	<b>500/098</b>	<b>259,95</b>





ab 72,<sup>90</sup>

### Rollo REMIflair I

Hochwertiges Doppel-Kassettenrollo für vorgehängte Fenster, bietet hervorragende Isoliereigenschaften durch eine außen applizierte aluminiumbeschichtete Sonnenschutzfolie. Das Sonnenschutzrollo ist stufenweise einstellbar, REMIflair I bietet durch eingebaute Dichtungsbürsten wirksamen Insektenschutz. Die Führungsschienen können individuell gekürzt werden.

#### Berechnungsgrundlage:

Breite: Fensterausschnitt + 70 mm = Rahmenaußenmaß  
 Höhe: Fensterausschnitt + 105 mm = Rahmenaußenmaß

Die angegebenen Maße sind Rahmenaußenmaße.

Maße (B x H)	creme	grau	
75 x 70 cm	88 500	88 515	72,90
80 x 70 cm	88 501	88 516	73,90
90 x 70 cm	88 502	88 517	78,90
100 x 70 cm	88 503	88 518	82,-
110 x 70 cm	88 504	88 519	87,50
120 x 70 cm	88 505	88 520	92,90
130 x 80 cm	88 506	88 521	99,90
140 x 80 cm	88 507	88 522	105,-
150 x 80 cm	88 508	88 523	109,90
160 x 80 cm	88 509	88 524	115,-
170 x 80 cm	88 510	88 525	119,-
180 x 80 cm	88 511	88 526	128,-
190 x 80 cm	88 512	88 527	129,-



ab 79,<sup>90</sup>

### Rollo REMIflair IV

Das cremefarbene Doppel-Plisseerollo eignet sich für alle vorgehängten Fenster. Eine gute Isolierung wird durch ein außen weiß (innen grauweiß) beschichtetes Sonnenschutzplissee gewährleistet. Verdunkelung und Insektenschutz sind über eine Griffleiste fest miteinander verbunden und stufenlos höhenverstellbar.

#### Berechnungsgrundlage:

Breite: Fensterausschnitt + 64 mm = Rahmenaußenmaß  
 Höhe: Fensterausschnitt + 100 mm = Rahmenaußenmaß

Die angegebenen Maße sind Rahmenaußenmaße.

Maße (B x H)	Art-Nr.	
46,4 x 45 cm	88 460	79,90
56,4 x 55 cm	88 461	92,-
61,4 x 62 cm	88 462	95,-
66,4 x 65 cm	88 463	99,90
71,4 x 65 cm	88 464	105,-
76,4 x 65 cm	88 465	109,90
81,4 x 65 cm	88 466	109,90
86,4 x 65 cm	88 467	113,-
96,4 x 65 cm	88 468	117,-
106,4 x 70 cm	88 469	127,-
116,4 x 70 cm	88 470	135,-
126,4 x 70 cm	88 471	142,-
136,4 x 70 cm	88 472	145,-
151,4 x 80 cm	88 473	168,-
166,4 x 80 cm	88 474	175,-



### Rollo REMIsun

Sonnenschutz- und Verdunkelungsrollo aus feuchtigkeitunempfindlichem, lichtdurchlässigem PVC-Material, daher ein absoluter Sicht- und Blendenschutz. Das Rollo schützt im Sommer vor Wärmestralen und hat selbst in Wintermonaten Dank seiner aluminiumbedampften Außenseite einen hohen Isolierwert und ermöglicht so eine Senkung der Heizlast.

Die angegebenen Maße sind Rahmenaußenmaße.

Maße (B x H)	creme	grau	
62 x 60 cm	88 596	88 601	28,50
77 x 60 cm	88 540	88 602	32,50
87 x 60 cm	88 541	88 603	33,50
97 x 60 cm	88 542	88 604	36,-
102 x 60 cm	88 543	88 605	35,-
112 x 60 cm	88 544	88 606	35,50
127 x 60 cm	88 545	88 607	38,50
142 x 70 cm	88 547	88 609	42,90



ab 28,<sup>50</sup>

**REMIS** ab 152,<sup>50</sup>

## Raumteiler REMiform

Mit dem REMiform Raumtrenner werden Wohnwagen oder Reisemobile noch wohnlicher. Die natürliche Trennung des oft offenen Raums schafft eine gemütliche, intime Atmosphäre. Der kleine Platzbedarf und das geringe Gewicht sowie der besonders leichte und leise Lauf zeichnen den Raumteiler aus. Flexibel und einfach lässt sich das Raumwunder individuell zuschneiden und anbringen. Plissee, Griffleiste und Laufschiene sind in cremeweiß (RAL 9001).

### REMiform I

Befestigung des Plisseepaketes mit Halteband.

Maße (B x H x T): 1500 x 1900 x 48 mm

Gewicht: 2,4 kg **500/025** **152,50**

### REMiform II

Befestigung des Plisseepaketes mit Komfortverschluss; einfache Einhandbedienung ohne zusätzliche Halterungen.

Maße (B x H x T): 1500 x 1900 x 45,5 mm

Gewicht: 2,4 kg **500/023** **162,50****HÖRREX**

ab 119,-

## Raumteiler

### Besondere Merkmale des Raumteilers:

- nur 30 mm stark
- bereits vormontiert
- speziell entwickelte Gleiter für ruhigen Lauf
- integriertes Spannsystem oben und unten
- seitlicher Magnetverschluss
- Einbau bis zu einem Winkel von 23° möglich
- lieferbar in 2 Standardgrößen
- Höhe inklusive den Gleitern beträgt 186,5 cm
- Gesamthöhe: 191 cm

Maße (B x H x T): 121 x 191 x 3 cm

Gewicht: 2,3 kg **500/005** **119,-**

Maße (B x H x T): 180 x 191 x 3 cm

Gewicht: 2,6 kg **500/006** **139,-**

## Plissee-Insektenschutztür REMIcare II +

Wer eine stil- und wirkungsvolle Insektenabwehr sucht, ist bei der komfortablen Plissee-Insektenschutztür REMIcare II + genau richtig.

Die Insektenschutztür hat einen weißen, dekorativen Aluminiumrahmen und passt sich exakt in die Formgebung des Interieurs ein. Die Tür lässt sich an der Griffleiste stufenlos öffnen und schließen. Sie wird sicher und leichtgängig in den robusten Laufschienen geführt.

Höhe = Aufsatzfläche (Boden/Kabelkanal) bis Oberkante

ab 199,<sup>95</sup>**Mehr Infos?**  
Das Bördbuch 

Breite = Türgummiprofil + min. 25 mm  
Tiefe = Rahmentiefe

**Rahmentiefe 58 mm für Wohnwagen**  
**Rahmentiefe 92 mm für Reisemobile**

Kann in der Breite individuell gekürzt werden.

### Wohnwagen

Maße (B x H x T): 650 x 1800 x 58 mm

Gewicht: 4 kg **052/181** **199,95**

Maße (B x H x T): 650 x 2000 x 58 mm

Gewicht: 4 kg **052/182** **214,95**

### Reisemobil

Maße (B x H x T): 650 x 1850 x 92 mm

Gewicht: 4 kg **052/183** **219,95**

Maße (B x H x T): 650 x 2000 x 92 mm

Gewicht: 4 kg **052/184** **227,95**



## Türvorhang Korda

Weicher, eleganter Türvorhang mit angenehmer Haptik. Schützt vor Blicken und Mücken. Geräuscharm und leicht zu reinigen. Aus recycelbarem Polyester. Farbe: silber, weiß



Besonders schöne Qualität und Optik!

PES

ab 34,90


Farbe: silber, weiß  
60x190 cm  
100x220 cm

501/060 34,90  
501/061 68,50

## Türvorhang Band Lux

Sehr schöner Türvorhang, einfach zu kürzen. Schützt vor Fliegen und Blicken. Geräuscharm und leicht zu reinigen.

ab 34,90



PVC

Farbe: silber, weiß  
60x190 cm  
100x220 cm


501/066 34,90  
501/067 49,50

PVC

Farbe: bunt  
60x190 cm  
100x220 cm

501/064 34,90  
501/065 49,50

Dachhauben



ab 39,-

PVC

## Türvorhang Rain

Eleganter, geräuscharmer Vorhang. Einfach zu waschen. Farbe: weiß, silber

60x190 cm  
100x220 cm

501/062 39,-  
501/063 57,90

Individuell kürzbar!



41,90

Viskose

## Fadenvorhang Mella

Aus 100 % Viskose, für Wohnwagen und Reisemobile, waschbar. Individuell kürzbar. Farbe: orange

60x185 cm

501/034 41,90



PE

## Streifenvorhang 14,50

Nostalgie pur oder wie bei Oma. Durch die drei verschiedenen Farbvarianten ist für jeden etwas dabei. Unsere Streifenvorhänge zerreißen nicht beim versehentlichen Einklemmen und Klappern nicht. Inkl. Aufhängeleiste, mit 34 Strängen profiliert. PE-Folie.

Maße (B x H): 90 x 200 cm; Gewicht: 400 g



Farbe: grau, weiß  
501/054 14,50



Farbe: schwarzbunt  
501/056 14,50



Farbe: bunt  
501/053 14,50





### Türvorhang Zanzibar

29,<sup>90</sup>

Moskito-Türvorhang mit vielfachen Einsatzmöglichkeiten. Paneelkonstruktion aus langlebigem Kunststoff. Leicht montierbar. Individuell kürzbar.

Farbe: hellgrau  
100x200 cm

500/509 29,90



ab 19,<sup>95</sup>

## Flauschvorhang

Idealer Vorhang für Türen und Fenster, erlaubt eine einfache und elegante Trennung von Wohnräumen. Hochwertige Verarbeitung, die einen außergewöhnlichen Glanz ermöglicht. Der Vorhang kann mit der Schere auf die gewünschte Länge zugeschnitten werden. Geliefert mit Kunststoffschiene für eine einfache Montage.

- waschbar
- leicht im Gewicht
- bietet Schatten und Verdunkelung
- kein störendes Klappern
- schützt vor Fluginsekten
- schützt vor Sonneneinstrahlung
- schützt vor unerwünschten Blicken
- einfache und schnelle Montage



PES

18,-

### Fadenvorhang Perle

Eng aneinandergereihte Polyesterfäden an durchscheinender Borde zusammengefasst, Fäden dekorativ bestückt mit schimmernden, weißen Perlen, fensterfertig konfektioniert für Stangendurchzug.

Farbe: weiß  
90x210 cm

501/055 18,-

### Caravan

Maße (B x H): 56 x 175 cm

dunkelbraun   beige	501/010	19,95
grau   weiß	501/013	19,95
blau   silber	501/016	19,95
dunkelblau   weiß   grau	501/043	19,95
hellgrau   silber   anthrazit	501/046	19,95
grau   weiß   grün	501/057	19,95

### Reisemobil

Maße (B x H): 56 x 205 cm

dunkelbraun   beige	501/017	21,95
grau   weiß	501/018	21,95
blau   silber	501/019	21,95
dunkelblau   weiß   grau	501/045	21,95
hellgrau   silber   anthrazit	501/047	21,95
grau   weiß   grün	501/058	21,95

### Zelt/Balkon

Maße (B x H): 100 x 205 cm

dunkelbraun   beige	501/020	34,50
grau   weiß	501/023	34,50
blau   silber	501/026	34,50
dunkelblau   weiß   grau	501/042	34,50
hellgrau   silber   anthrazit	501/048	34,50
grau   weiß   grün	501/059	34,50



dunkelbraun | beige

grau | weiß



blau | silber

dunkelblau | weiß | grau



hellgrau | silber | anthrazit

grau | weiß | grün





33,<sup>80</sup>



129,<sup>95</sup>



ab 33,<sup>90</sup>



PES



PES



Kunstleder



Die Randstreifen halten das Netz gespannt



Dachhauben



Lässt sich gut verstauen.



Einfach aufrollen und schon verstaut.

## Moskito-Türvorhang

Schützen Sie sich und Ihre Familie vor Insekten. Moskito-Türvorhang besteht aus zwei übereinanderliegenden Platten. Die Randstreifen sind verstärkt und halten das Netz gespannt. Die Montage erfolgt mit einer Schiene. Einfache Anbringung und Abnahme. Passt sich allen Wohnmobiltüren an und ist höhenverstellbar. Verpackungseinheit: 2 Platten mit Breite: 35 cm.

Farbe: grau  
70x230 cm **500/508 33,80**


## Moskitonetztür für Vorzelte

Mit wenigen Handgriffen setzen Sie diese Moskitonetztür in die hoch- oder seitlich wegrollbare Eingangstür Ihres Vorzeltes ein. Mit der im Lieferumfang enthaltenen Verandastange sowie den Schellen befestigen Sie die Moskitonetztür zwischen zwei senkrechten Stangen. Zwei zusätzliche senkrechte Reißverschlüsse ermöglichen das zusätzliche Hochrollen der Netztür.

**Lieferumfang:** Verandastange, Schellen  
Farbe: weiß  
215x100 cm **075/449 129,95**

## Türvorhang Curtina4U

Eleganter Vorhang aus Kunstleder für Türen und Vorzelteingänge. Der Vorhang kann mit der Schere auf die gewünschte Länge gekürzt werden. In 2 Größen und 2 Farben für Wohnwagen, Reisemobil, Vorzelt und Haus. Inklusive Befestigungsmaterial und stabiler Vorhangstange aus PVC. Patentiertes Produkt.



Farbe: cremeweiß  
60x200 cm **501/072 33,90**  
100x230 cm **501/073 49,90**

Farbe: anthrazit  
60x200 cm **501/071 33,90**  
100x230 cm **501/070 49,90**

**ADOREX**



ab **185,-**



nur 50 mm breit



gut sichtbare Insektengaze



Kabelkanal



## Plissee Fliegenschutztür

Die Gaze ist plissiert und wird gefaltet. Dies hat zum Vorteil, dass die Zugleiste in jeder Position stehen bleiben kann. Auch kleine Kinder können diese Fliegenschutztür einfach bedienen, da die Zugleiste auf jeder Höhe zu bedienen ist.

### Einige spezifische Eigenschaften:

- plissierte Insektengaze ist besser sichtbar
- sehr anwenderfreundlich
- geräuschlose Bedienung
- Position der Zugleiste stufenlos verstellbar (keine Feder)
- schönes Design (keine Schraube sichtbar, komplett aus Aluminium)
- schlanke Gestaltung
- Kassette inkl. Zugleiste nur 50 mm breit

650x1750 mm	<b>500/504</b>	<b>185,-</b>
650x1850 mm	<b>500/505</b>	<b>195,-</b>
650x1935 mm	<b>500/507</b>	<b>209,95</b>

## ZUBEHÖR



### Alu-Schwelle

**27,95**

Die Alu-Schwelle kann zusätzlich nachgerüstet werden, um Leitungen oder Kabel unter der Fliegenschutztür durchzuführen.

Maße (B x H): 750 x 36 mm		
Gewicht: 718 g	<b>500/506</b>	<b>27,95</b>



## Plissee Fliegenschutztür

ab **369,95**



Die leichtgewichtige Fliegengittertür bietet Campern die Möglichkeit, einen weiten Blick auf die Natur zu genießen, ohne sich Gedanken über Mücken und andere Schädlinge im Fahrzeuginneren machen zu müssen. Die gebogene Kassette und die Zugstange sorgen dafür, dass die Tür nur ein Minimum an Innenraum beansprucht. Trotz seiner Größe arbeitet der Fliegenschutz ruhig und leise.

- einfache Installation mit vorkonfektioniertem Kit und Clips
- alle Aluminium Anbauteile sind leicht und lang-lebig
- der gefalzte Rand des oberen Rahmenprofils bietet Schutz vor Kopfverletzungen

### Schiebetür

Fiat Ducato Typ 250, Citroën Jumper, Peugeot Boxer H1, Baujahr 2006/04 – 2018/02  
Maße (B x H): 118,5 x 144,6 cm, Gewicht: 2,6 kg  
**052/170 369,95**

Fiat Ducato Typ 250, Citroën Jumper, Peugeot Boxer H2, H3, Baujahr 2007 –  
Maße (B x H): 118,5 x 173,1 cm, Gewicht: 3 kg  
**052/171 379,95**

VW T5/T6,  
Maße (B x H): 98,8 x 134,3 cm, Gewicht: 2,8 kg  
**052/173 509,-**

VW Crafter, Mercedes Sprinter, Baujahr 2006/04 – 2018/02  
Maße (B x H): 123,4 x 195,9 cm, Gewicht: 3 kg  
**052/172 389,95**

Mercedes Sprinter, Baujahr 2018 – 2019  
Maße (B x H): 123,4 x 195,9 cm, Gewicht: 3 kg  
**052/174 409,-**

### Heckklappe

Fiat Ducato Typ 250, Citroën Jumper, Peugeot Boxer H2,  
Maße (B x H): 150 x 176,6 cm, Gewicht: 3 kg  
**052/175 399,-**



Fliegenschutz auch für die Heckklappe



Magnetbefestigung –  
**schnell und einfach**

Lässt viel **Licht** und  
**Luft** herein

Wohnen bei  
**geöffneten Türen**

Guter **Durchblick**  
nach außen

ab **229,-**



↑ von außen und innen zu bedienen

## Insektenschutzvorhang

Damit Störenfriede wie Mücken und Fliegen draußen bleiben und der Wohnkomfort erhöht wird, hat Hindermann die bekannten Insektenschutzvorhänge weiter optimiert. Die Hindermann Insektenschutzvorhänge sind für jeden Fahrzeugtyp passgenau auf die Karosserieausschnitte abgestimmt und decken in jedem Fall die komplette Öffnung ab. Bei den Hecktüren ist entlang der Unterkante jeweils ein Bleiband als Abschluss angebracht.

Alle Varianten verfügen über Mehrwege-Reißverschlüsse, sind von innen und außen zu bedienen und ermöglichen den problemlosen Zugang. So sind z. B. am Vorhang für die Hecktür die Reißverschlüsse so positioniert, dass die Heckfenster bequem von innen geöffnet werden können oder der Zugang zum Gasflaschenschrank bzw. zum Stauraum von außen möglich ist, ohne die Gesamfläche öffnen zu müssen.

**Material:** Engmaschiges, flammhemmendes Polyestergewebe mit sehr guter Sicht nach außen und guter Luftzirkulation. Es schirmt bis zu 65 % der Sonnenstrahlen ab und reduziert somit die Hitzeentwicklung im Fahrzeug deutlich.

**Montage Schiebetür:** Die Anbringung erfolgt mittels Magnetbefestigung. Anpassungen sind nicht erforderlich. Bei allen Varianten ist ein von innen und außen bedienbarer Mehrwege-Reißverschluss eingearbeitet.

**Montage Hecktür:** Die Anbringung der Vorhänge ist durch die Magnetbefestigung sehr einfach und schnell. Keine Druckknöpfe, keine Klettbinden. Und genauso blitzschnell lassen sich die Vorhänge wieder entfernen. Sie können während der Fahrt auch montiert bleiben. Eine Anpassung an die Ausbausituation ist nicht erforderlich. Der Vorhang für die Heckklappe des VW T5/T6 verfügt ebenfalls über die Magnetbefestigung. Es muss lediglich das selbstklebende Gegenstück in die Türleibung geklebt werden. Anschließend kann der Vorhang mittels der Magnetstreifen angebracht werden. Selbstklebendes Gegenstück ist im Lieferumfang enthalten.



Dreiseitig perfekt dichter Abschluss mit Magnetbefestigung



Runde Magnetpunkte



Selbsthaftende Magnetbefestigung



Insektenschutzvorhang Schiebetür

### Schiebetür

**Fiat Ducato Typ 250;** Dachform: H2 – Hochdach; Baujahr 2006 – 2019/08  
Unterkante Magnetband. Für Schiebetür hoher und langer Türausschnitt: Universalgröße mit Reißverschluss in Rundbogentür, nur für Rechtsaussteiger. **500/575 230,-**

**Fiat Ducato Typ 250, Fiat Ducato Typ 290;** Dachform: H1 – Normaldach; Baujahr 2006 – 2019

Für Schiebetür mit Standard-Türausschnitt (kurz), Universalgröße mit Reißverschluss in Rundbogentür, Durchgang rechts. **500/579 255,-**

### Heckklappe

**Fiat Ducato Typ 250;** Dachform: H2 – Hochdach; Baujahr 2006 – 2019/08  
Unterkante Bleiband. Hecktür mit hohem Türausschnitt; aufrollbar mit 2 Reißverschlüssen. **500/576 229,-**

**Fiat Ducato Typ 250, Fiat Ducato Typ 290;** Dachform: H1 – Normaldach; Baujahr 2006 – 2019

Für Hecktür mit Standard-Türausschnitt, aufrollbar, mit 2 Reißverschlüssen. **500/578 229,-**

**VW T5/T6 California, VW T5/T6 Multivan;** Dachform: H1 – Normaldach; Baujahr 2003 – 2019

Für Heckklappe, mit 2 Reißverschlüssen. **500/577 229,-**

## Tipp

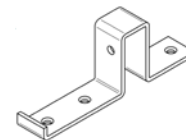


### EuroCarry Türstopper

Fiat Ducato Typ 250

Ermöglicht das Feststellen der Schiebetür in halboffener Position. Die Tür stoppt an der Stelle, an der der Türstopper installiert ist. Einfache Montage, komplett mit allen Schrauben.

052/150-1 27,-



27,-

## Insektenschutztür REMICare VAN

Mit der Insektenschutztür REMICare VAN für den Fiat Ducato können Sie viel frische Luft und Licht genießen und sind gleichzeitig vor Insekten geschützt. Für angenehme, durchlüftete Campingreisen ohne Mücken- oder Schnakenbesuch. Der Eingangsbereich des Fiat Ducato bleibt dank Regenabweiser trocken. So kommt selbst bei leichtem Wind kein Regenwasser ins Fahrzeug, was die Rutschgefahr mindert.

Passend für alle Größen (Fiat Code: MH2, LH2, LH3, XLH2, XLH3FI nur Linkslenker)  
Maße (B x H x T): 1250 x 1710 x 96 mm  
Gewicht: 3,51 kg **052/178 349,-**



### Insektenschutztür REMICare VAN mit Tischschiene

Maße (B x H x T): 1250 x 1710 x 96 mm  
Gewicht: 3,51 kg **052/177 375,-**

### Regenabweiser REMICare VAN

Für einen trockenen Eingangsbereich sorgt beim Fiat Ducato der Regenabweiser. So kommt selbst bei leichtem Wind kein Regenwasser ins Fahrzeug, was gleichzeitig die Rutschgefahr mindert.  
Maße (B x H x T): 127,2 x 2 x 16,8 cm  
Gewicht: 850 g **052/180 101,90**



Regenabweiser REMICare VAN



REMICare VAN mit Tischschiene



REMICare VAN mit Tischschiene

## FLYOUT Moskitonetze ab 149,-

FLYOUT Moskitonetze sind der wirkungsvolle, umweltfreundlichste Insekten- und Stechmückenschutz für Tag und Nacht. Ideale Durchsicht nach außen dank der Netzfarbe schwarz. Die Moskitonetze sind fast unsichtbar. Alle FLYOUT Moskitonetze werden rundum dicht mit Klettverschluss befestigt. Hierfür hat Brandrup einen hochbeständigen Selbstkleber entwickelt.



**FLYOUT Schiebetür-Öffnung California:** lässt sich in voller Breite oder zum Teil auf die Seite rollen. Das Moskitonetz hat einen Rundbogen-Reißverschluss, der sich in jeder Bankposition einfach bedienen lässt.

### Schiebetür

- VW T5 Beach mit Aufstelldach bis 2010. **500/562 179,-**
- VW T5 Kombi bis 2009. Auch Beach. **500/564 179,-**
- VW T5 California Trendline, VW T5/T6 California ab 2011. Auch Beach. **500/555 179,-**

**FLYOUT für die Heckklappen-Öffnung California:** lässt sich zur Seite gerafft offen halten: praktisch beim Beladen und im Alltag! Selbstverständlich ist auch dieses FLYOUT rundum dicht. Mit Reißverschluss.

**FLYOUT für die Heckklappen-Öffnung VW T5 Multivan:** Befestigung auf der Kunststoffverkleidung mittels Klettverschluss. Falls das Fahrzeug teilweise eine Textilverkleidung hat, ist die Anbringung nicht möglich (meistens vor Modelljahr 2010).



### Heckklappe

- VW T5 Beach mit Aufstelldach bis 2010. **500/563 162,-**
- VW T5 Kombi bis 2009. Auch Beach. **500/561 162,-**
- VW T5/T6 Multivan ab 2010. Mit Kunststoffverkleidung. **500/567 149,-**



### Heckklappenaussteller Air-Safe 1

Der Heckraum lässt sich nicht durch Fenster belüften: ein Luft-/Hitzestau ist die Folge. Mit dem Air-Safe lässt sich die Heckklappe schnell und einfach ca. 10 cm offen halten und trotzdem absperren. Air-Safe ist aus rostfreiem Edelstahl (V2A) hergestellt und wird einfach in den unteren Schließbügel eingehängt, sodass er den Originalverschluss „verlängert“. Air-Safe gibt es für alle T4, T5 und T6 Modelle mit Zuziehhilfe. Die gleichzeitige Verwendung eines FLYOUT Heckklappen-Moskitonetzes gewährleistet eine stechmückenfreie Nacht. **214/005 23,95**







## Insektenschutz FlyTec FT 200

Einfach plissierter, hochwertiger Insektenschutz für Schiebetüren des Fiat Ducato H2 X250/X290 und baugleicher Fahrzeuge. Füllt den Türausschnitt komplett aus.

- hält Insekten aller Art zuverlässig draußen
- einfach zu installieren
- komfortable Einhandbedienung
- für Schiebetüren des Fiat Ducato H2 X250/X290
- einfach zu bedienen

Maße (B x H): 129,8 x 176 cm  
Gewicht: 5,5 kg

**052/165 329,-**



**A+**  
Spektrum A++ bis E



Lichtstrom: 435 lm; Material: Aluminium; Nennspannung: 12 V; Nennleistung: 7 W; Maße (B x H x T): 150 x 1,6 x 3,2 cm; Gewicht: 480 g  
Farbe: weiß **052/160 175,-**  
Farbe: schwarz **052/162 175,-**

### Fernbedienung für LED Leuchte

Fernbedienung mit Dimmfunktion für LED-Regenrinne RainTec RT 100. Praktische Klemmbuchsen für einfache Montage. Max. Belastung 8 A. Funktionen: Ein | Aus | Heller | Dunkler.

**052/163 32,-**

## Regenrinne RainTec RT 100

Das Phänomen der „automatischen Dusche“ kennt jeder, der mal bei Regen die Schiebetür geöffnet hat. Das macht auf Dauer wenig Spaß. Deshalb gibt es von Dometic eine stabile **Nachrüst-Regenrinne** für Kastenwagen. Sie leitet das Regenwasser seitlich ab und ist zudem mit einer **LED-Lichtleiste** ausgestattet. Damit löst sie sehr elegant das Problem einer fehlenden nächtlichen **Außenbeleuchtung!** Für Fiat Ducato und baugleiche Fahrzeuge. Leuchtmittel: SMD-LED Dioden. Lichtfarbe: 3150 K (warmweiß). Lebensdauer: 50.000 h (bei regulärer Nutzung).



# Tipp

einfacher Aufbau 

## Regenrinne für Kastenwagen

Das Problem einer fehlenden Außenbeleuchtung am Kastenwagen können Sie elegant mit dem LED Aluprofil von Dimatec beheben. Einfacher Aufbau am oberen Rahmen der Schiebetür. Das LED Aluprofil mit 270 LEDs spendet ein sehr schönes, angenehmes Licht. Brenndauer: 25.000 Std. Lichtstrom: 370 lm; Material: Aluminium; Nennspannung: 12 V; Nennleistung: 8 W; Maße (L): 150 cm; Gewicht: 444 g

**Dimatec**  
Best for Caravaning



**320/428 119,95**

## DOMETIC

ab 125,-





## Insektenschutzrollo

für geteilte WW-Eingangstüren

Frischlucht hinein- und Insekten draußen lassen – das geht mit der intelligenten, kostengünstigen Insektenschutz-Lösung von Dometic Seitz. Der Aluminiumrahmen wird einfach an der oberen Türhälfte befestigt, die sich separat öffnen lässt.

- langlebiger, pulverbeschichteter Aluminiumrahmen
- stabiles, glasfaserverstärktes Insektenschutzgitter
- sehr einfache Handhabung
- geringer Platzbedarf (nur 62 mm tief)
- Rahmenprofil: 62 x 40 mm

580 x 1100 mm **500/850 125,-**  
615 x 1100 mm **500/851 135,-**



Licht und trotzdem  
Privatsphäre

Schafft eine wohnliche Atmosphäre in Ihrem Reisemobil

## DOMETIC

### Verdunkelungssystem Fiat Ducato

Verdunkelungssystem für Fiat Ducato Typ X250/ X290 sowie baugleiche Peugeot Boxer und Citroën Jumper Modelle (ohne Dachträger).

- doppelt plissiertes Wabenmaterial für maximale thermische Isolation und Verdunkelung
- stufenlose Verstellung möglich, ganz nach Belieben



ab 369,-

**FP 200 für Fahrzeuge mit Rückspiegel**  
**FP 300 für Fahrzeuge ohne Rückspiegel**

500/873 369,-  
500/871 355,-

### Seitenverdunkelung

Set bestehend aus Seitenblenden links und rechts.

- doppelt plissiertes Wabenmaterial für maximale Isolierung gegen Hitze und Kälte
- neues Führungspanel sorgt für mehr Privatsphäre und bessere Verdunkelung
- schnelle und einfache Montage ohne Ausbau von Türkomponenten
- ca. 40 mm Freifläche für bessere Sichtbarkeit des kleinen Beifahrerspiegels
- ultraflacher Griff für komfortable Bedienung
- makellose Optik – wie bei einer integrierten Lösung ab Werk
- leichtes Gewicht, nur 1,2 kg pro Seite – deutlich leichter als bei Wettbewerbersystemen
- perfekt abgestimmt auf die Fiat Ducato Modelle X250 und X290 sowie auf baugleiche Peugeot Boxer und Citroën Jumper Modelle.



415,-

500/872 415,-

### Frontscheibenrollo

**Schutz vor Blicken, Hitze und Kälte**

Das Frontscheibenrollo kann problemlos am Armaturenbrett montiert werden, ohne die Lüftungsschlitze zu blockieren. Die Aluminiumbeschichtung auf der Außenseite des Stoffes reduziert am Tag die Hitze und dient nachts als Kälteisolierung. Es bietet Sichtschutz im Kabinenbereich und dient so als Diebstahlschutz. Schwarze, pulverbeschichtete Kassette mit grauem oder sandfarbenem Rollo.

Fiat Ducato Typ 230/244 2002/03 –	beige	500/863-1	249,-
Fiat Ducato Typ 230/244 2002/03 –	grau	500/863	249,-
Fiat Ducato Typ 250 2006/01 –	grau	500/864	289,-

ab 249,-



Beste Klangqualität. Seitenteile mit Aussparungen für die Lautsprecher in der A-Säule.



Perfekter Abschluss – Bedienung von unten nach oben – optimaler Schutz der Privatsphäre.





bessere Sichtbarkeit des kleinen Spiegels



Montage? Minutensache! Weder A-Säule noch Sonnenblenden müssen ausgebaut werden.



ultraflacher Griff



mehr Privatsphäre









## Verdunkelungssystem REMIfront

Die passgenaue Verdunkelungslösung für die Fahrerkabine schützt dank perfekter Abdunkelung vor ungewollten Einblicken in das Fahrzeug und erweitert die zu nutzende Wohnfläche im Mobil deutlich. Der mehrschichtige Aufbau des Verdunkelungsmaterials verringert außerdem die Aufheizung oder Abkühlung des Fahrzeugs. Die Montage ist sehr einfach: Das geteilte Frontrollo wird an den vom Hersteller vorgegebenen Befestigungspunkten auf den A-Säulen (1) des Fahrzeugs fixiert. Über ein Rohrsystem wird es in die Mitte der Windschutzscheibe geführt, wobei der Innen Spiegel nicht abgenommen werden muss (2). Die



Seitenteile, deren Plisseeführung durch Führungsstangen und -profile erfolgt, werden im Türrahmen verschraubt. Ein Abdeckungsprofil, dem Innendesign des Fahrzeugs angepasst, macht das hochwertige und langlebige Plissee in geschlossenem Zustand nahezu unsichtbar. Zudem verfügt das REMIfront über Sicherheitsverriegelungen (3), die ein Aufspringen während der Fahrt verhindern. Das wartungsfreie, optisch perfekt dem Interieur angepasste System zeichnet sich durch

Robustheit in den Profilen und durch hohe Materialqualität und Lichtdichte im Plissee aus. Selbst eventuelle Fahrzeugtoleranzen werden durch die ausgelegte Bauart ausgeglichen, Belüftungsöffnungen bleiben frei. REMIfront kann (falls nicht anders angegeben) nicht eingesetzt werden bei Fahrzeugen, die mit einem Regensensor, einem Lichtsensor, einem Ablagefach unter dem Dachhimmel oder Airbags in den A- und B-Säulen bzw. oberhalb der Seitentüren ausgestattet sind!



## REMIfront IV für Fiat Ducato

Passend in Design und Ausführung für Fiat Ducato, Peugeot Boxer und Citroen Jumper ab Baujahr 2006/07 mit grauem oder beigeem Interieur. Ab Baujahr 2019 wird der Fiat Ducato mit einer neuen Gehäuseform für das Sensorpaket am Rückspiegel ausgeliefert. Hierfür wurde ein spezielles Frontteil mit angepasstem Ausschnitt für das Sensorpaket mit Gehäuseform 2 entwickelt (Art.-Nr. 87 234).

## INFORMATION



Sensorpaket mit Gehäuseform 1



Sensorpaket mit Gehäuseform 2

Fahrzeugmodell	Variante	Farbe	Art-Nr.	
<b>Fiat Ducato Typ 250</b> 2006/07 – 2014/04	Frontteil mit Lautsprechervorrichtung in den A-Säulen	hellgrau	<b>87 202</b>	<b>289,-</b>
<b>Fiat Ducato Typ 250</b> 2006/07 – 2014/04	Frontteil mit Lautsprechervorrichtung in den A-Säulen	beige	<b>87 226</b>	<b>289,-</b>
<b>Fiat Ducato Typ 290</b> 2014/05 –	Frontteil ohne Regensensor	beige	<b>87 230</b>	<b>289,-</b>
<b>Fiat Ducato Typ 290</b> 2014/05 –	Frontteil für Sensorpaket mit Gehäuseform 1	beige	<b>87 231</b>	<b>345,-</b>
<b>Fiat Ducato Typ 290</b> 2019 –	Frontteil für Sensorpaket mit Gehäuseform 2	beige	<b>87 234</b>	<b>345,-</b>
<b>Fiat Ducato Typ 250</b> 2006/07 – 2014/04	Seitenteile	hellgrau	<b>87 203</b>	<b>355,-</b>
<b>Fiat Ducato Typ 250,</b> <b>Fiat Ducato Typ 290</b> 2006/07 –	Seitenteile	beige	<b>87 227</b>	<b>355,-</b>

## Zusatzblende unten für Remifront IV

Deckt den Spalt zwischen Armaturenbrett und unterer Führungsleiste ab und verhindert so jeglichen Lichteinfall. Geeignet für Fiat Ducato ab Baujahr 2006/07; Farbe schwarz. **87 232** **109,-**

## Adapter für Sonnenblende für Remifront IV

Optimiert und erweitert die Funktion der Sonnenblende. Diese kann nach dem Einbau einer REMIS-Verdunkelung mit Hilfe des Adapters auch seitlich verwendet werden. Geeignet für Fiat Ducato ab Baujahr 2006/07. **87 233** **16,50**



### REMifront IV für Ford Transit

Passend in Design und Ausführung für Ford Transit der 7. und 8. Generation sowie für die Custom Variante.

Fahrzeugmodell	Variante	Farbe	Art-Nr.	
<b>Ford Transit 7. Generation</b> 2014/05 – 2019/06	Frontteil	hellgrau	<b>87 236</b>	<b>387,-</b>
<b>Ford Transit 8. Generation</b> 2019/07 –	Frontteil ohne Sichtpaket	hellgrau	<b>87 243</b>	<b>387,-</b>
<b>Ford Transit 7. Generation</b> 2014/05 – 2019/06	Seitenteile	hellgrau	<b>87 237</b>	<b>355,-</b>
<b>Ford Transit 8. Generation</b> 2019/07 –	Seitenteile	hellgrau	<b>87 244</b>	<b>355,-</b>
<b>Ford Transit Custom</b> 2012 – 2017	Frontteil ohne Sichtpaket	hellgrau	<b>87 238</b>	<b>379,-</b>
<b>Ford Transit Custom</b> 2012 – 2017	Frontteil für Sichtpaket 2	hellgrau	<b>87 246</b>	<b>445,-</b>
<b>Ford Transit Custom</b> 2012 – 2017	Frontteil für Sichtpaket 3	hellgrau	<b>87 247</b>	<b>445,-</b>
<b>Ford Transit Custom</b> 2012 – 2017	Seitenteile	hellgrau	<b>87 239</b>	<b>355,-</b>



### REMifront III für Mercedes Sprinter

Passend in Design und Ausführung für Mercedes Sprinter (2006 – 2018/02) und VW Crafter (2006 – 2016). Die Frontteile ab Baujahr 2006/04 (Art.-Nr. 87 204 und 87 208) sind nicht geeignet für die Facelift-Modelle ab Baujahr 2013 mit Sensoren für Assistenzpakete.

### REMifront IV für Mercedes Sprinter

Passend in Design und Ausführung für Mercedes Sprinter ab Baujahr 2018/03 mit großem bzw. kleinem Sensorgehäuse am Rückspiegel. Die Seitenteile sind in 2 Varianten erhältlich für Fahrzeuge mit bzw. ohne Einstiegsgriff auf der A-Säule.

Fahrzeugmodell	Variante	Farbe	Art-Nr.	
<b>Mercedes Sprinter</b> 2006/04 – 2018/02	Frontteil für geraden Spiegelfuß (ab 2006)	hellgrau	<b>87 208</b>	<b>289,-</b>
<b>Mercedes Sprinter</b> 2006/04 – 2018/02	Frontteil für abgewinkelten Spiegelfuß (ab 2007)	hellgrau	<b>87 204</b>	<b>289,-</b>
<b>Mercedes Sprinter</b> 2013 – 2018/02	Frontteil für Fahrzeuge mit Assistenzpaketen *	hellgrau	<b>87 241</b>	<b>344,-</b>
<b>Mercedes Sprinter</b> 2013 – 2018/02	Frontteil für Fahrzeuge mit Regensensor	hellgrau	<b>87 225</b> <b>NEU</b>	<b>296,-</b>
<b>Mercedes Sprinter</b> 2006/04 – 2018/02	Seitenteile	hellgrau	<b>87 209</b>	<b>365,-</b>
<b>Mercedes Sprinter</b> 2018/03 –	Frontteil für Fahrzeuge mit kleinem Sensorgehäuse	hellgrau	<b>87 235</b> <b>NEU</b>	<b>357,-</b>
<b>Mercedes Sprinter</b> 2018/03 –	Frontteil für Fahrzeuge mit großem Sensorgehäuse	hellgrau	<b>87 240</b> <b>NEU</b>	<b>357,-</b>
<b>Mercedes Sprinter</b> 2018/03 –	Seitenteile für Fahrzeuge ohne Einstiegsgriff auf der A-Säule	hellgrau	<b>87 248</b> <b>NEU</b>	<b>366,-</b>
<b>Mercedes Sprinter</b> 2018/03 –	Seitenteile für Fahrzeuge mit Einstiegsgriff auf der A-Säule	hellgrau	<b>87 249</b> <b>NEU</b>	<b>366,-</b>

\* nicht geeignet für Fahrzeuge mit Regensensoren!

### INFORMATION



Frontteil für Fahrzeuge mit kleinem Sensorgehäuse

Frontteil für Fahrzeuge mit großem Sensorgehäuse



### REMifront IV für Renault Master

Passend in Design und Ausführung für Renault Master, Opel Movano und Nissan Interstar.

Fahrzeugmodell	Variante	Farbe	Art-Nr.	
<b>Renault Master III</b> 2010/04 –	Frontteil ohne Regensensor	hellgrau	<b>87 228</b>	<b>319,-</b>
<b>Renault Master III</b> 2010/04 –	Frontteil für Regensensor	hellgrau	<b>87 242</b>	<b>322,-</b>
<b>Renault Master III</b> 2010/04 –	Seitenteile	hellgrau	<b>87 229</b>	<b>409,-</b>





# FAHRZEUG

Fahrzeugtechnik, Mover, Spiegel, Sicherheit

*Überall trittsicher.*

Rangiersysteme	236 – 246
Autozubehör	247, 250, 252
Räder, Felgen	248 – 249
Luftfedersysteme	250 – 251
Stützen, Stufen	252 – 253
Trittstufen	254 – 258
Gewichtskontrolle	259
Stützblöcke	260
Auffahrkeile	261 – 266
Chassis	266 – 275, 279 – 283
Diebstahlsicherungen	276 – 278
Spanngurte, Warntafeln	284 – 285
Spiegel	286 – 293
Serviceklappen	294 – 295
Lüftungsgitter	295, 300
Fahrerhauszubehör	296 – 297
Pilotensitze, Zubehör	298 – 299
Thermovorhänge, -matten	301 – 303
Abdeckungen, Schürzen	304 – 311
Schutzhüllen, -dächer	312 – 317
Leisten, Profile	318
Beschläge, Schlösser	319 – 323
Schlafen	324 – 327
Tischzubehör	328 – 331
Alarm, Sicherheit	332 – 346
Kleben, Reparieren	347 – 353
Luftentfeuchter	354
Reiniger	355 – 363





## Rangierantrieb Truma Mover

Einfache Montage, leichte Bedienung, präzise Fahreigenschaften



Die Truma Mover smart punkten mit einem überzeugenden Preis-/Leistungsverhältnis – bei bewährter Truma Qualität. Beim Mover smart M (M wie manuell) schwenken Sie die Antriebsrollen per Hand mit nur einer Hebelbewegung an die Reifen an. Ganz ohne Muskelkraft erfolgt hingegen das Anschwenken beim Mover smart A (A wie automatisch) – einfach per Knopfdruck auf der intuitiven Fernbedienung.

### Truma Mover smart M und A

- **Universell:** passen an alle gängigen Rahmen
- **Kontrolliert:** sanft anfahren, exakt anhalten
- **Intuitiv:** mit der handlichen Fernbedienung spielend leicht rangieren
- **Leistungsstark:** meistern Steigungen von 13 Prozent

Smart, universell und intuitiv!



1.199,-

1.699,-



### Mover smart M

Für einachsige Caravans mit einem zulässigen Gesamtgewicht von 1800 kg.

Einfach: manuell an- und abschwenken per Hebelbewegung von einer Seite – ganz ohne zu kurbeln

Nennspannung: 12 V  
Nennstrom: 28 A  
zul. Gewicht: 1800 kg  
Gewicht: 33 kg

115/305 1.199,-

### Mover smart A

Für einachsige Caravans mit einem zulässigen Gesamtgewicht von 2000 kg.

Bequem: auf Knopfdruck automatisch an- und abschwenken

Nennspannung: 12 V  
Nennstrom: 35 A  
zul. Gewicht: 2000 kg  
Gewicht: 32 kg

115/306 1.699,-



Relaxen statt schieben.



Das umfangreiche Montagezubehör auf Seite 240 ist auch mit den Truma Mover smart kompatibel.





# Mit Truma stets auf der sicheren Seite



- bewährte Qualität „Made in Germany“
- schneller und unkomplizierter Service
- Vorreiter der Caravanning-Digitalisierung
- 5 Jahre Teilegarantie (Klimasysteme + Mover)

Ihren Vertragshändler finden Sie schnell und einfach über [www.truma.com](http://www.truma.com)



## 1.599,-

## Rangierantrieb Truma Mover SX

### Einachsige Wohnwagen stufenlos manövrieren

Der Mover SX bewegt sicher und zuverlässig einachsige Wohnwagen mit einem Gesamtgewicht von bis zu 2000 Kilogramm. Dank der stufenlosen Steuerung manövrieren Sie Ihren Wohnwagen ruckfrei, geschmeidig und präzise. Sie drehen den Caravan auch mühelos um die eigene Achse (360°).

- **Präzise:** Stufenlos lenken und beschleunigen, exakt rangieren und ankuppeln
- **Komfortabel:** Intuitive Fernbedienung mit Drehknopf und Schieberegler
- **Leistungsstark:** Mühelos und sicher manövrieren, auch an Steigungen von bis zu 13 %
- **Einfach:** Manuelles An- und Abschwanken per Hebelbewegung von einer Seite – ganz ohne zu kurbeln

Nennspannung: 12 V; Nennstrom: 20 A; zul. Gewicht: 2000 kg;  
Gewicht: 35 kg

115/304 1.599,-

Manövriert Ihren Wohnwagen ruckfrei, geschmeidig und präzise.



Liefert die Power für Ihren Truma Mover!



## 509,-

### Mover PowerSet für SX, XT4 und smart

#### Bestehend aus:

- Optima® YT S4.2
- Battery Charger BC 10 (10 A)
- Trennschalter
- Easy click® Polklemmen (Festeinbau)
- zweites Ladekabel zum flexiblen Laden
- Temperaturfühler und Halterung

Gewicht: 19,5 kg (Batterie)  
Mover SX: 35 kg  
Systemgewicht: 54,5 kg

Mover smart: 32 kg  
Systemgewicht: 51,5 kg 115/056 509,-



## Rangierantrieb Truma Mover ab 2.499,-

Extrem überlegen: Mit dem Mover XT lassen sich Caravans souverän, sicher und präzise manövrieren – auch um Ecken und Kurven. Selbst in schmale Stellplätze auf engstem Raum wird mühelos eingeparkt. Die kraftvollen Motoren meistern je nach Modell Steigungen bis 13 Prozent.

- **Leicht:** Bis zu 20 kg Gewichtsersparnis.
- **Präzise:** 100 % Geradeauslauf wie auf Schienen.
- **Exakt:** Millimetergenau am Zugwagen ankuppeln. Auf engstem Raum einparken.
- **Kraftvoll:** Stufenlos beschleunigen dank der Truma Dynamic Move Technology.

Die exklusive Produktpalette finden Sie bei Ihrem Truma Vertragshändler.



Erleben Sie den Truma Mover XT in Aktion. Einfach per QR-Code oder online auf [www.truma.de/moverxt](http://www.truma.de/moverxt)



Nennspannung: 12 V



### XT

- manövriert einachsige Caravans mit einem zulässigen Gesamtgewicht von 2350 kg zuverlässig über 13 % Steigungen
- mit unschlagbaren 28 kg das leichteste Rangiersystem seiner Art (15 % leichter als das Vorgängermodell)

Nennstrom: 28 A  
zul. Gewicht: 2300 kg  
Gewicht: 28 kg

115/300 2.499,-

### XT2

- bewegt doppelachsige Caravans bis 2400 kg souverän über 10 % Steigungen
- mit unschlagbaren 28 kg das leichteste Rangiersystem seiner Art (15 % leichter als das Vorgängermodell)

Nennstrom: 28 A  
zul. Gewicht: 2400 kg  
Gewicht: 28 kg

115/302 2.649,-

### XT4

- für doppelachsige Caravans, 4-motorig bis 3100 kg
- mit unschlagbaren 60 kg das leichteste Rangiersystem seiner Art (15 % leichter als das Vorgängermodell)
- seine vier bärenstarken Motoren bewegen Ihren Premium-Caravan ruckfrei und sicher um jede Ecke, einfach bequem per Fernbedienung

Nennstrom: 37 A  
zul. Gewicht: 3100 kg  
Gewicht: 60 kg

115/303 4.499,-





# Die Mover PowerSets von Truma

Das perfekte Zubehör für Ihren Truma Mover – Sparen Sie bis zu 20 kg Systemgewicht!



## Ladegerät BC 10: Klein, leicht, flexibel zum attraktiven Preis!

Kompakte Abmessungen, ganze 800 g leicht und einfach zu entnehmen: Das Ladegerät BC 10 von Truma mit 10 A Ladeleistung bietet für alle Einsatzzwecke die perfekte Lösung. Sie können zwischen drei Batterietypen (Nass/Gel, AGM oder Optima) wählen. Die entsprechende Ladekurve wird dann automatisch entsprechend Ihrer Auswahl eingestellt.

Eine ganz speziell für die Optima Batterien entwickelte Ladekurve sorgt für eine perfekte Ladung und damit für die maximale Verfügbarkeit Ihrer Batterie. Stellen Sie dafür einfach die Auswahl „Optima“ ein – und Sie haben ein ideal aufeinander abgestimmtes System.

Das Truma Ladegerät lässt sich dank eines „Plug-and-Play“-Anschlusses ganz einfach entnehmen, zum Beispiel, um Ihre Batterie im Winter nachzuladen. Zudem ist das BC 10 vollständig gegen Staub und Spritzwasser geschützt. Gemeinsam mit den leichten, kompakten Optima Batterien bietet Truma ein überzeugendes PowerSet, das bei Gewicht, Preis und Leistung punktet.



### Mover PowerSet light für XT und XT 2

#### Bestehend aus:

- Optima® YT S 2.7
- Battery Charger BC 10 (10 A)
- Trennschalter
- Easy click® Polklemmen (Festeinbau)
- zweites Ladekabel zum flexiblen Laden
- Temperaturfühler

Gewicht: 11,6 kg (Batterie)  
Mover XT/XT 2: 28 kg  
Systemgewicht: 39,6 kg

115/311 439,-

### Mover PowerSet für SX, XT4 und smart

#### Bestehend aus:

- Optima® YT S 4.2
- Battery Charger BC 10 (10 A)
- Trennschalter
- Easy click® Polklemmen (Festeinbau)
- zweites Ladekabel zum flexiblen Laden
- Temperaturfühler und Halterung

Gewicht: 19,5 kg (Batterie)  
Mover SX: 35 kg  
Systemgewicht: 54,5 kg  
Mover smart: 32 kg  
Systemgewicht: 51,5 kg

115/056 509,-

### Mover PowerSet plus für mehr Unabhängigkeit

#### Bestehend aus:

- Optima® YT S 5.5
- Battery Charger BC 10 (10 A)
- Trennschalter
- Easy click® Polklemmen (Festeinbau)
- zweites Ladekabel zum flexiblen Laden
- Temperaturfühler

Gewicht 26,5 kg (Batterie)

115/048 569,-

## Montagezubehör

Am Fahrzeugrahmen darf weder gebohrt noch geschweißt werden.

### Flachrahmensatz

Zum Ausgleich einer Rahmenhöhe unter 80 mm (Mover XT, XT2, XT4) bzw. 110 mm (Mover SX, smart). Bestehend aus Montageplatten (je 240 mm hoch) inkl. Schrauben und Muttern.

115/066-1 124,-

### Flachrahmensatz kurz

Zum Ausgleich der Höhe unter 80 mm (Mover XT, XT2, XT4) bzw. 110 mm (Mover SX, smart). Bestehend aus Montageplatten (je 170 mm hoch) inkl. Schrauben und Muttern.

115/057 124,-

### Adaptersatz AL-KO Vario III/AV

Bei Caravans mit Rahmenstärken kleiner als 2,8 mm zur Rahmenverstärkung zwingend erforderlich! Für Mover XT, SX, smart.

115/070 98,95

### Adaptersatz AL-KO Chassis M bis 1800 kg

Zum Ausgleich von Rahmenkanten. Für Mover XT, SX, smart.



### Adaptersatz AL-KO Chassis M 1900 – 2000 kg

Für AL-KO mit durchgehendem Rahmen und 1900 – 2000 kg zulässigem Gesamtgewicht. Zum Ausgleich von Rahmenkanten. Für Mover XT, SX, smart.

115/075 91,95



### Adaptersatz Eriba Touring

Einbaukit zur Ergänzung des Rechteckprofils. Zur Montage an ein Chassis mit Rechteckprofil. Für Mover XT, SX, smart.

115/068-1 189,-

### Distanzsatz

Zum Ausgleich der Rahmenhöhe. Inhalt: 2 Sätze. Truma Mover (05/2012 – ...) SR, SER/TER, TER 4, smart

309/299 99,95  
309/300 99,95



# GO2, die kleine Rangierhilfe mit dem Charme einer Großen

# GO<sub>2</sub>

## Rangierhilfe GO2

Die bewährte Rangierhilfe GO2 wurde weiterentwickelt und optimiert. Die neue Fernbedienung liegt optimal in der Hand und lässt sich intuitiv bedienen. Die verbesserten Fahrprogramme erlauben millimetergenaues Rangieren und präzises Ankuppeln. Kunden können den GO2 einfach und schnell mit einer Hebelbewegung von einer Seite an- und abschwenken. Darüber hinaus erleichtert das bewährte Schnellbefestigungssystem die Montage.

### Vorteile

- **Leicht und kompakt:** mit 33 kg ein echtes Leichtgewicht
- **Komfortabel:** optimaler Bedienkomfort dank ergonomischer und intuitiver Fernbedienung
- **Bewährter Direktantrieb:** mit der Softstart-Technologie ruckfrei anfahren, präzise stoppen und millimetergenau rangieren
- **Einfache Montage:** Das bewährte Schnell-Befestigungssystem garantiert Ihnen eine einfache Montage.

### Lieferumfang

Fernbedienung, Steuerung, Antriebseinheiten inkl. vormontiertem Befestigungssatz, Verbindungsrohr, Einseitenbedienung und Anschwenkhebel.

# NEU

# 1.099,-



### An- und Abschwenken

Die Rangierhilfe GO2 kann einfach und bequem von einer Seite per Anschwenkhebel an- und abschwenken. Dank der ausgeklügelten Mechanik ist dies ohne großen Kraftaufwand möglich.

### Einbau

Mit dem Befestigungssatz, der im Lieferumfang enthalten ist, wird die Rangierhilfe GO2 an allen gängigen Rahmen mit L- oder U-Profil montiert. Weiteres Zubehör ist in den meisten Fällen nicht erforderlich. Für alle anderen Chassis (z. B. für AL-KO, BPW, Knott und Eriba Touring Chassis) ist umfangreiches Montagezubehör erhältlich.

### Fernbedienung

Die neue Fernbedienung liegt angenehm in der Hand und lässt sich intuitiv bedienen. Fahrten geradeaus, um die Kurve oder Drehen auf der Stelle sind mühelos möglich. Zudem werden während der Geradeausfahrt Richtungskorrekturen ohne zu stoppen ermöglicht. Das Symbol eines Wohnwagens erleichtert das Rangieren.

Nennspannung: 12 V  
Nennstrom: 28 A  
zul. Gewicht: 1800 kg

115/114 1.099,-

# ab 625,-

### PowerSet

Das PowerSet RB liefert dank der passenden Batterie die Energie für Ihr Rangiersystem. Eine effiziente Energiequelle und eine langlebige Batterielösung ist absolut erforderlich, um Ihr Rangiersystem problemlos zu betreiben und somit einen sorgenfreien Urlaub zu haben.

**Set besteht aus:** RELiON LiFePO4 Lithium Batterie, XenteQ LBC 512-10 S Ladegerät mit Temperatursensor, Trennschalter und Halterung.



### RB20-X

Nennspannung: 12 V; Kapazität: 20 Ah;  
Gewicht: 2,75 kg

115/400



625,-



### RB40

Nennspannung: 12 V; Kapazität: 40 Ah;  
Gewicht: 5,4 kg

115/401

899,-

### Basic PowerSet 70 AGM

Auslaufsichere und absolut wartungsfreie Bordbatterie mit neuester AGM-Technologie in Glasfaserfliestechnik. Entwickelt für hohe Entladeströme und somit optimal geeignet für den Einsatz mit Rangierhilfen. Durch die Zyklfestigkeit auch als Autarkbatterie geeignet. Optimale Leistungsaufnahme auch bei kühlen Außentemperaturen. Minimale Selbstentladung und daher ideal für den saisonalen Gebrauch. Die AGM-Technologie sorgt für herausragende Erschütterungs- und Vibrationsfestigkeit.

### Bestehend aus:

- Elecs AGM Batterie
- Xenteq Ladegerät LBC 512-10S
- Trennschalter
- Pol-Schnellklemmen
- Befestigungsmaterial

Nennspannung: 12 V;  
Kapazität: 70 Ah; Gewicht: 20 kg

115/049

399,-



# Elecs

# 399,-







  
**easydriver**  
 MADE BY REICH · MADE IN GERMANY



*Freie Zeit voraus.*  
*Urlaub nur mit easydriver.*

## Einfach stark:

Rangieren mit den Antrieben von easydriver

- einfacher rangieren, auch wenn's eng wird
- mit einzigartiger und mehrfach patentierter Technik
- optimale und sichere Kraftübertragung von der Antriebsrolle auf den Reifen durch großen Anschwenkweg und innovative Rollenoberfläche
- der besondere Materialmix macht den easydriver leichter und bewahrt vor Korrosion
- langlebig dank spielfreiem Anschwenkmechanismus mit Hochleistungsgleitlagern
- einfachstes Ankuppeln
- keinen bis minimalen Verlust an Bodenfreiheit (je nach Chassis-Typ)

## easydriver pro

Ausgezeichnet fürs Camping.

ab 1.599,-



reddot design award  
winner 2015



- **automatisches An- und Abschwenken** auf Knopfdruck
- für jede Fahrzeuggröße
- inklusive Funk-Fernbedienung für alle Funktionen mit Rückmeldung des Gerätestatus
- **preisgekrönt** mit dem Red Dot Award: Product Design, dem Plus X Award sowie dem German Design Award Special Mention 2017
- prämierte **intuitiv einfache** easydriver-Bedienung

## easydriver infinity

ab 2.399,-

Schneller, stärker und smarter:  
 Unser Wegbegleiter für die Zukunft

- die klare **Weiterentwicklung** des bereits **prämierten Designs**
- deutlich besserer **Wirkungsgrad** dank 30 % effizienterem Getriebe und optimiertem Motor
- die gesamte Technik ist **optimal abgedichtet** und somit vor Wasser geschützt
- maximale Traktion und Montageflexibilität durch das **Tyrefree-Konzept** (freie Positionierung der Rolle am Reifen) in Verbindung mit dem bisher **größten Anschwenkweg** von 70 mm
- inklusive Funk-Fernbedienung für alle Funktionen mit Rückmeldung des Gerätestatus
- standardmäßig inkl. App-Controller
- liefert wichtige **Betriebsdaten in Echtzeit** (z. B. Steigung, Batteriestatus etc.)



Mit der guten Idee für Einfachheit, Sorgfalt, Qualität und aus Leidenschaft fürs Camping – entwickelt, konstruiert und gefertigt in der Ideen-Manufaktur von REICH.




**REICH**

## easydriver active

Im Handumdrehen an- und abschwenkbar:  
Unser manuelles Kraftpaket.

ab 1.199,-



- **müheles an- und abschwenkbar** mit Handkurbel oder Akkuschauber
- für jede Fahrzeuggröße
- kompaktes und korrosionsbeständiges Designgehäuse
- inklusive Funk-Fernbedienung für alle Funktionen mit Rückmeldung des Gerätestatus
- prämierte **intuitiv einfache** easydriver-Bedienung

## easydriver basic

Manueller Wegbegleiter zum Einstiegspreis.

999,-



- manuell an- und abschwenkbar per Handkurbel oder Akkuschauber
- günstiger Einstieg in die Welt der easydriver Rangierantriebe
- **inklusive Funk-Fernbedienung**
- **optional: smarte Steuerung per easydriver App**

### Technische Feinheiten:

easydriver	Einachser					Doppelachser (Vierradantrieb)		
	infinity 2.5	pro 2.0	active 2.0	active 2.3	basic 1.6	infinity 3.5	pro 2.8	active 2.8
<b>Gewicht</b>	ca. 29 kg	ca. 30 kg	ca. 33 kg	ca. 35 kg	ca. 32 kg	ca. 58 kg	ca. 60 kg	ca. 66 kg
<b>Steigfähigkeit*</b>	15 % bei 2500 kg; 33 % bei 1200 kg	15 % bei 2000 kg; 28 % bei 1200 kg	15 % bei 2000 kg; 28 % bei 1200 kg	15 % bei 2300 kg; 30 % bei 1200 kg	15 % bei 1600 kg; 25 % bei 1200 kg	12 % bei 3500 kg; 27 % bei 1800 kg	12 % bei 2800 kg; 20 % bei 1800 kg	12 % bei 2800 kg; 20 % bei 1800 kg
<b>Anschwenkart</b>	automatisch	automatisch	manuell	manuell	manuell	automatisch	automatisch	manuell
<b>Stromaufnahme in der Ebene</b>	ca. 18 A	ca. 20 A	ca. 20 A	ca. 25 A	ca. 20 A	ca. 30 A	ca. 35 A	ca. 35 A
<b>Serienmäßig mit Fernbedienung   App-Steuerung</b>	✓   ✓	✓   x **	✓   x **	✓   x **	✓   x **	✓   ✓	✓   x **	✓   x **
<b>Garantie***</b>	5 Jahre	5 Jahre	5 Jahre	5 Jahre	5 Jahre	5 Jahre	5 Jahre	5 Jahre
<b>Preis</b>	2.399,-	1.599,- <b>NEU</b>	1.199,- <b>NEU</b>	1.499,-	999,- <b>NEU</b>	4.399,-	3.098,-	2.298,-
<b>Art-Nr.</b>	115/218	115/230	115/231	115/211	115/232	115/219	115/208	115/212

\* Bei Kurzzeitbelastungen können problemlos größere Steigungen (Auffahrkeile bis 25 % oder Bordsteine) erreicht werden.

\*\* App-Controller optional erhältlich.

\*\*\* Gemäß REICH Garantiebedingungen.





**easydriver**  
MADE BY REICH · MADE IN GERMANY



Einfach sicherer Manövrieren mit easydriver flashlight.



179,-

Jetzt nachrüsten!

### Warnblinkanlage easydriver flashlight

Mit der Warnblinkanlage easydriver flashlight geht dem Caravan ein Licht auf: Denn beim Rangieren bei Dunkelheit, z. B. auf der Straße vor der Garagen- oder Hauseinfahrt, ist ein unbeleuchteter Wohnwagen nur schlecht zu erkennen. easydriver flashlight macht durch helles Warnblinklicht und Umrissleuchten den Caravan für andere Verkehrsteilnehmer gut sichtbar.

- sicherer rangieren durch gute Sichtbarkeit in der Dunkelheit
- Warnblinklicht und Umrissbeleuchtung wahlweise einzeln oder kombiniert einschalten
- Stromversorgung aus der Rangierantriebs-Batterie oder einer eigenen Energiequelle
- einfach nachzurüsten
- auch für Rangierantriebe mit Sicherheitssteckdose verwendbar

**Lieferumfang:** easydriver flashlight Elektronikbox mit 2 Schaltern, Kabelbaum, 13-polige Steckdose, Befestigungsmaterial, Bedienungsanleitung

115/217 179,-

ab 129,-



### Ladegerät C-Go

- vollautomatisch zur Spannungsversorgung von AGM- und Gel-Batterien einsetzbar
- lüfterlos, TÜV, GS-Zeichen
- Ladung nach IUoU-Kennlinie (max. Ladespannung 14,4 V und 14,7 V; max. 14,8 V einstellbar)

Ausgangsspannung: 12 V; Nennspannung: 230 V; Maße(BxHxT): 17,5x6x21 cm; Gewicht: 1,3 kg

Ladestrom: 10 A	<b>322/518</b>	<b>129,-</b>
Ladestrom: 20 A	<b>322/519</b>	<b>149,-</b>

39,<sup>95</sup>



### Ladegerät Charger U4

- Ladestrom einstellbar 0,8 A oder 3,8 A
- Ladespannung einstellbar 14,4 V oder 14,7 V
- Ladung nach IUoU-Kennlinie
- verpolungs- und kurzschlussicher
- Memoryfunktion: die letzten Einstellungen bleiben erhalten
- staubdicht und strahlwassergeschützt (IP65)
- geringes Gewicht

Ausgangsspannung: 12 V; Nennspannung: 230 V; Maße(BxHxT): 6,1x4x17 cm; Gewicht: 600 g

**322/113 399,-**

299,-



### Energie-Paket M

für Einachser, bestehend aus: Batterie Reich AGM 50, Ladegerät c-Go 10 A

Nennspannung: 12 V; Kapazität: 50 Ah; Maße(BxHxT): 19,5x17x16,5 cm; Gewicht: 15,6 kg **115/144 299,-**

399,-



### Energie-Paket L

für schwere Ein- und Doppelachser, bestehend aus: Reich AGM 75, Ladegerät c-Go 10 A

Nennspannung: 12 V; Kapazität: 75 Ah; Maße(BxHxT): 26x20x17 cm; Gewicht: 25,9 kg **115/145 399,-**

### Doppelstützrad Easy Wheel Set

Doppelstützrad-Umbausatz für leichtes und sicheres Manövrieren auf allen Untergründen. Schützt dadurch den Rangierantrieb vor Verschleiß. Set beinhaltet zusätzliches Montage-material.

**Set bestehend aus:**

- 2 Laufrädern
- 1 Universalachse
- 2 Schnellverschluss-Sicherungssplinten
- Kleinmaterial **115/013 69,95**

69,<sup>95</sup>





449,-

Transportsicher nach UN-Standard

**MPP – Mobility Power Pack**

**Leichter. Nicht schwächer. Ersetzt Batterie und Ladegerät. Mit modernster Lithium-Ionen-Technologie (LiFePO4). Nachhaltig und zuverlässig.**

- ca. 2000 Ladezyklen
- deutlich höhere Lebensdauer als herkömmliche Blei-Batterien
- Kombination aus Stromversorgung (8,8 Ah) + Ladeelektronik
- 12 V nominal (14,4 max.), Dauerbelastung: 80 A
- integrierte Sicherheitsfunktionen
- Ladung über Netzkabel, Lichtmaschine, Solar-Panel oder Brennstoffzelle
- ermöglicht in der Praxis je nach Situation 15- bis 20-minütiges Rangieren
- in Kombination mit dem easydriver infinity 2.5 nur 31 kg Systemgewicht

Transportsicher nach UN-Standard.

Nennspannung: 12 V; Nennstrom: 80 A; Kapazität: 8,8 Ah; Maße (B x H x T): 192 x 109 x 181 mm; Gewicht: 2,2 kg **322/120 449,-**

99,<sup>95</sup>

**easydriver**  
MADE BY REICH. MADE IN GERMANY

JETZT BEI  
Google Play

Laden im  
App Store

**App-Steuerung**

Mit der easydriver App erhalten Sie die Möglichkeit, im breit angelegten Caravanning-Netzwerk alle anderen an Ihren Erlebnissen teilhaben zu lassen, sich auszutauschen und zum wahren Camping-Superprofi aufzusteigen. Auf dem Weg dorthin helfen Ihnen die wertvollen Features unserer Fahrzeug- und Wetterwelt, die selbstverständlich auch in der App enthalten sind.

Worauf warten Sie also?

- mit easydriver-Steuerung, Reifendruck-Kontrollsystem (easydriver safetyre erforderlich), Wasserwaagenfunktion, 14-Tage-Wettervorhersage und Sonnenausrichtungshilfe
- mehrere Fahrzeugprofile wählbar, egal ob Caravan oder Reisemobil
- Verbindung zum elektronischen Stabilisierungssystem (ETS Plus) gegen Schlingerbewegungen

- praktische easydriver-Händler- und Servicepartner-Suche
- Zugang zum Caravanning-Netzwerk mit digitaler Landkarte
- samt Standortempfehlungen und Kommentarfunktion
- Statistiken, Rankings und ein aktives Punkte-Sammelsystem
- kostenlos für Apple iOS (iPhone oder iPad) und Android
- für die App-Steuerung unserer easydriver Rangierantriebe ist ein zusätzlicher App-Controller notwendig (Serie bei infinity)
- Software-Update bei easydriver Rangiermodellen bis 2015 notwendig
- App-Steuerung serienmäßig bei Infinity.

**115/146 99,95**

Mehr Infos?  
Büchlein



1.169,-

Das clevere Rangiersystem



**AL-KO**  
QUALITY FOR LIFE



Für Tandemachser finden Sie nähere Informationen auf [www.frankanafreiko.de](http://www.frankanafreiko.de).

**Rangiersystem Ranger**

**AL-KO Qualität und Design zum günstigen Preis**

Das starke Einsteigermodell für einachsige Caravans bis 1,8 Tonnen und Tandem-Caravans bis 2,5 Tonnen. Millimetergenaues Rangieren ohne fremde Hilfe. Selbst in unebenem Gelände.

**Ihre Vorteile**

- AL-KO Qualität und Design
  - Steigfähigkeit bis 18 % (lange Steigung)/über 18 % (kurze Steigung, z. B. Auffahrkeile)
  - perfekte und geprüfte AL-KO CHASSIS Anbindung vom europäischen Chassis Marktführer
  - Softstart und Softstop
  - ergonomische Fernbedienung mit Lanyard
  - für Ein- und Tandemachser geeignet
  - geschützte Mechanik
  - 5 Jahre Garantie
- Nennstrom: 20 A  
zul. Gewicht: 1500 kg  
Gewicht: 37 kg **115/226 1.169,-**

**5** Jahre Garantie  
gemäß AL-KO Garantiebedingungen  
years warranty  
according to AL-KO warranty conditions

360°-Drehungen

Softstart  
Softstopp

Hindernisse  
bis 2 cm

Steigungen  
bis 18 %

**ZUBEHÖR****Zusatzkit AL-KO Vario III AV/IV AV**

Für Montage hinter der Achse und Verstärkung des Rahmenprofils um 2 mm. Gewicht: 2 kg

**115/102 39,-**

**Distanzsatz**

Das Zusatzkit zum Höhenausgleich ist für ein Rahmen-Maß kleiner 193 mm und größer 147 mm zu verwenden. Es enthält 2 Distanzplatten à 15 mm inklusive Schraubmaterial. Maximal 3 kombinierbar. Gewicht: 0,92 kg

**115/228 35,-**



# Rangierantrieb AL-KO Mammut Einachser

## Das clevere Rangiersystem

Starke Präzision bei maximaler Bodenfreiheit  
Das bewährte mammutstarke Rangiersystem vom weltweit führenden Fahrwerksspezialisten für Caravans. Inklusive Fernbedienung mit Joystick für perfekte und präzise Einhandbedienung.

### Ihre Vorteile

- Drehen auf der Stelle bis 360°
- maximale Steigfähigkeit bis 28 % (max. Steigfähigkeit (Ges.-Gewicht): 15 % (2,0 t) / 17 % (1,8 t) / 28 % (1,2 t))
- vollautomatische Anstellung an Reifen
- ergonomische Fernbedienung mit Joystick
- stufenlose Geschwindigkeitsregulierung und Richtungsänderung
- Softstart und Softstop
- maximale Bodenfreiheit
- robustes Aluminiumgehäuse (spritzwassergeschützt IP65)
- doppelt gelagerte und sandgestrahlte Walzen
- 5 Jahre Garantie



360°-Drehungen



Softstart Softstop



Hindernisse bis 4 cm



Steigungen bis 28 % (Einachser)



Stufenlose Steuerung



**AL-KO**  
QUALITY FOR LIFE



ab 2.449,-



### Ihr Plus

- maximale Bodenfreiheit
- maximale Gewichtsersparnis
- maximaler Preisvorteil
- minimaler Montageaufwand

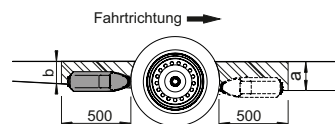
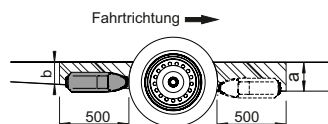
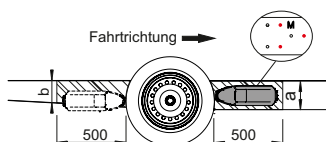


AL-KO-Chassis mit der „M“-Prägung am Längsrahmen (EA ab Mj. 2010 / TA ab Mj. 2015) verfügen serienmäßig über Aufnahmebohrungen für das MAMMUT-System.

Das Gehäuse des Mammut ist spritzwasserdicht und garantiert auch in feuchter Umgebung (IP65) eine sichere Funktion.

Mit der Joystick-Steuerung können Sie so mit einer Hand stufenlos lenken, beschleunigen und abbremsen.

Kraftvoll, robust, kompakt: Leistungsstarke Elektromotoren in jeder Einheit treiben die Räder des Caravans an.



### M20

Nennspannung: 12 V  
Nennstrom: 100 A  
zul. Gewicht: 2250 kg  
Gewicht: 32 kg

115/220 2.449,-

### S21

Nennspannung: 12 V  
Nennstrom: 100 A  
zul. Gewicht: 2250 kg  
Gewicht: 42 kg

115/221 2.549,-

### S22

Nennspannung: 12 V  
Nennstrom: 100 A  
zul. Gewicht: 2250 kg  
Gewicht: 42 kg

115/222 2.549,-

Für Tandemachser finden Sie nähere Informationen auf [www.frankanafreiko.de](http://www.frankanafreiko.de).



	Montage vor + hinter Achse			
	„M“ vor Achse (ab Mj. 2010)		„M“ hinter Achse	
	Ja	Nein	Nein	
Höhe a > 184 mm	M20	S21	S21	Höhe b > 184 mm
Höhe a = 125 – 184 mm	S22	S22	S22	Höhe b = 125 – 184 mm
Höhe a < 125 mm	S23**	S23**	S23**	Höhe b < 125 mm

rote Variante = Bodenfreiheit beachten, Beratung und Montage durch AL-KO + Fachhandel

\*\* = als Sonderbestellung erhältlich

Höhe a/b: Rahmenunterkante bis Störkontur (Eintrittsstufe, Wasserrohr o. ä.)



### 1 | Verbandskasten

Inhalt nach DIN 13164, mit Rettungsdecke.  
**86 062 11,95**

### 2 | Warndreieck

Bauartgenehmigt und typgeprüft. Stabile Ausführung mit schwerem Metallfuß; im Kunststoffköcher.  
**86 064 10,95**



**4**  
**3,80**

### 4 | Warnweste

Aus reflektierendem Polyester mit Reflektorstreifen, waschbar bei 40 °C.

orange **86 065 3,80**  
 gelb **86 067 3,80**



**59,90**

**29,90**

### 8 | Pannen-Set

Minutenschnelles Beheben der häufigsten Reifenpannen – einfach Reifendichtgel einfüllen und den Reifen mit dem Kompressor aufpumpen. Er ist nun wieder einsatzfähig für die Fahrt (max. 80 km/h) bis zur nächsten Werkstatt. In praktischer Aufbewahrungstasche, Set besteht aus 700 ml Reifendichtgel, 12-Volt-Mini-Kompressor, Ventilöffner und Zubehör. **86 080 59,90**

### Ersatz-Reifendichtgel

Inhalt 700 ml. **86 083 Preis / l 42,71 29,90**



**29,-**



**11,95**



**10,95**

### 5 | Löschspray

Zur effektiven Bekämpfung von Bränden in der Entstehungsphase – ideal für Haushalt, Auto, Boot oder beim Camping geeignet. Anwendbar auch bei Elektrogeräten bis 1000 Volt Spannung, einsetzbar bei einer Raumtemperatur von mind. 0 °C; Inhalt 500 g. Kein Feuerlöscher im Sinne der EN3!  
**86 056 12,50**

### 6 | Spray-Feuerlöscher

Schnell und einfach einsetzbarer Schaumlöscher, geprüft nach EN 3-7. Ideal für die häufigsten Arten von Bränden im Haus, Auto, Wohnmobil, Boot und vor allem in der Küche. Er ist leicht, kompakt und mit einer Hand zu bedienen, auch für den Einsatz an spannungsführenden elektrischen Anlagen bis 1000 Volt geeignet. Er ist sowohl drinnen als auch draußen verwendbar, einsetzbar bis zu einer Temperatur von -15 °C; Inhalt 760 ml.  
**86 057 34,50**

### o. Abb.: Wandhalterung

Hiermit ist der Spray-Feuerlöscher sicher untergebracht und im Notfall immer griffbereit.  
**86 058 12,95**

### 9 | Reifendruck-Überwachungssystem easydriver Safetyre

Die Sensoren des bis zu einem Reifendruck von 6,3 bar arbeitenden, diebstahlgesicherten Überwachungssystems werden einfach anstelle der normalen Kappen auf das Ventil aufgesetzt. Die ermittelten Werte werden per Bluetooth an die kostenlose easydriver-App übertragen. Bei Bedarf können 2 oder 3 Sensoren-Sets gleichzeitig genutzt werden. Packungsinhalt 2 Sensoren. Betriebstemperatur -20 °C – +85 °C. Gewicht ca. 9,5 g je Sensor.  
**86 023 99,-**



**19,95**

### 3 | Wagenheber Liftboy

TÜV-geprüfter Hydraulikwagenheber mit einer Tragkraft von 2 Tonnen. Die Mindesthöhe beträgt 14,8 cm, die Maximalhöhe 27,8 cm; Gewicht 2,2 kg.  
**86 035 19,95**



**12,50**



**34,50**



**46,50**

**NEU**

**37,50**

### 7 | Feuerlöscher

Nach DIN EN ISO 9001; komplett mit Prüfventil, verstellbarem KFZ-Halter und selbstklebendem F-Schild. Gefüllt mit ABC-Pulver.

1 kg **86 054 37,50**  
 2 kg **86 055 46,50**



**99,-**

### Europa-Aufkleber-Set

Selbstklebendes Set für Wohnwagen oder Reisemobil. Set enthält 1 Grundaufkleber mit den Länderumrissen der europäischen Staaten und 5 verschiedenfarbige Trägerfolien mit den Ländern. Abmessungen B 60 x H 50 cm.  
**88 671 29,-**

### Schmutzfänger für Reisemobile

Hält Heckwand, Heckfenster, sowie mitgeführte Zweiräder sauber. Gefertigt aus starken Perlonfäden, die zu einer Bürste zusammengefasst sind. Er ist einfach anzubringen und auf die gewünschte Länge zu kürzen. Besteht aus 2 Teilen, Abmessungen je B 122 x H 57 cm. **86 309 116,90**



**116,90**





**HABA**  
# happy campers

**12,95**

**Radmutternschlüssel**

Der lange Hebelarm bewirkt eine hohe Kraftübertragung, dadurch leicht lösbare Radschrauben. Umsteckbarer Einsatz 17 + 19 mm. Auch mit anderen Einsätzen verwendbar. Chromvanadium. TÜV/GS. Ausziehbar: 38 – 51 mm

**115/140 12,95**

**Reserverad**

**C**  
Spektrum A bis G  
Fabrikat der Reifen je nach Verfügbarkeit. Energielabeldaten finden Sie auf der Homepage!



**ab 152,50**

**Alu-Felge**

**ab 185,-**



**Felge**

**ab 49,90**



**Radzierblende**

**29,95**



**Kraftstoffkanister**

Für flüssige Kraftstoffe. TÜV-geprüft – UN/BAM-Zulassung – mit flexiblem Auslauf.

**Eigenschaften:**

- robust und unempfindlich gegen Schlägewirkung
- Verschlusskappe gegen Verlust gesichert
- Auslaufrohr wird im Kanister aufbewahrt
- hohe Standfestigkeit durch große Standfläche
- durch massiven Handgriff einfach zu tragen

**Technische Daten:**

- Werkstoff: HDPE (High-density polyethylene)
- Länge des Auslaufrohres: 200 mm

Der aufgeführte Wert für die Tragfähigkeit (TF) gilt bei einer Geschwindigkeit bis 100 km/h. Die sogenannte 80 km/h-Regelung (Zuschläge von 10 % bzw. 5 % bei C-Reifen) wird in der



**COMET**  
SMART - EQUIPMENT - SOLUTIONS  
made in germany

**Fassungsvermögen: 5 l** **ab 13,50**  
Maße (B x H x T): 33,1 x 23,7 x 18,5 cm;  
Gewicht: 620 g **311/000 13,50**

**Fassungsvermögen: 10 l**  
Maße (B x H x T): 32,9 x 31,9 x 19,5 cm;  
Gewicht: 830 g **311/001 20,90**

Praxis so gut wie nicht mehr angewandt. Technische Irrtümer sind natürlich vorbehalten. Im Zweifelsfall sind die allgemein bekannten Tragkraft-Tabellen entscheidend!

**Reserverad**

Reserverad für Wohnwagen. Stahlfelge mit Decke.

Größe	Felgen-Nr.	LZ	Variante	ET	TF	Art-Nr.	
185 R14 C 8PR (5 1/2 J x 14)	#2140093	5	Mutter: Δ	30	850 kg	<b>112/013</b>	<b>152,50</b>
185 R14 C 8PR (5 1/2 J x 14)	#2140092	5	Mutter: o	30	850 kg	<b>112/014</b>	<b>152,50</b>
195/70 R14 XL (5 1/2 J x 14)	#2140093	5	Mutter: Δ	30	710 kg	<b>112/034</b>	<b>152,50</b>
195/70 R14 XL (5 1/2 J x 14)	#2140080	4	Mutter: Δ	30	710 kg	<b>112/004</b>	<b>175,-</b>
195/70 R15 C (5 1/2 J x 15)	#2151072	5	Mutter: o	30	900 kg	<b>112/002</b>	<b>229,-</b>
205/65 R15 XL (5 1/2 J x 15)	#1516-1	5	Mutter: o	30	775 kg	<b>112/028</b>	<b>205,-</b>
195 R14 C (5 1/2 J x 14)	#SSWL160	5	Mutter: o	30	950 kg	<b>112/033</b>	<b>245,-</b>

**Alu-Felge**

Werden einschließlich Nabenkappe und Radbolzen geliefert.

Größe	Felgen-Nr.	LZ	ET	TF	Art-Nr.	
5 J x 13	#OJ 13-4	4	30	600 kg	<b>114/114</b>	<b>190,-</b>
6 J x 14	#OJ 14-4	4	30	850 kg	<b>114/111</b>	<b>185,-</b>
6 J x 14	#OJ 14-5	5	30	1000 kg	<b>114/112</b>	<b>190,-</b>
6 J x 15	#OJ 15-5	5	30	1000 kg	<b>114/113</b>	<b>199,-</b>

LZ = Lochzahl  
ET = Einpresstiefe  
TF = Tragfähigkeit  
LK = Lochkreis  
Δ = Kegelmutter  
o = Kugelmutter

**Felge**

Felgen in unterschiedlichen Größen und für verschiedene Traglasten

Größe	Felgen-Nr.	LZ	Variante	Lochkreis	ET	TF	Art-Nr.	
4 1/2 J x 13	#SSWL429	4	Mutter: Δ	100	30	670 kg	<b>114/020</b>	<b>49,90</b>
5 1/2 J x 14	#2140080	4	Mutter: Δ	100	30	700 kg	<b>114/024</b>	<b>57,50</b>
5 1/2 J x 14	#SSWL160	5	Mutter: o	112	30	950 kg	<b>114/007</b>	<b>61,90</b>
5 1/2 J x 14	#2140092	5	Mutter: o	112	30	850 kg	<b>114/008</b>	<b>57,90</b>
5 1/2 J x 14	#2140093	5	Mutter: Δ	112	30	850 kg	<b>114/019</b>	<b>57,90</b>
5 1/2 J x 14	#2141018	5	Mutter: o	112	30	1000 kg	<b>114/006</b>	<b>72,50</b>
5 1/2 J x 15	#1516-1	5	Mutter: o	112	30	800 kg	<b>114/022</b>	<b>67,90</b>
5 1/2 J x 15	#2151072	5	Mutter: o	112	30	900 kg	<b>114/025</b>	<b>75,-</b>

**Radzierblende Monaco**

Die schlichte und moderne Radzierblende für Ihren Wohnwagen. 2-fach einstellbarer Metallring sorgt für optimale Vorspannung und festen Sitz der Blende. ABS-Material. Farbe: silber mit sportlichem Chrom-Ring. Federstahlring mit spezieller Ventilaussparung. Inhalt: 4 Stück

Größe	Packmaß	Gewicht	Art-Nr.	
14"	40x40x23 cm	2,3 kg	<b>114/140</b>	<b>29,95</b>
15"	42x42x23 cm	2,4 kg	<b>114/141</b>	<b>29,95</b>



Fahrzeug



winterfest

### Aluminiumfelgen für Fiat Ducato

Im Vergleich zu PKW-Aluminiumfelgen weisen Goldschmitt-Felgen, ausgelegt für Fiat Ducato ab Baujahr 2006/07, eine viel höhere Tragfähigkeit auf. Sie bestechen aber auch mit ihrem markanten Design und werben das äußere Erscheinungsbild Ihres Wohnmobils deutlich auf – sie sind in 4 verschiedenen Designs erhältlich. Eine Auflastung ist mit diesen Felgen je nach Modell möglich, sie sind auch für den Winterbetrieb geeignet. Bitte Pflegehinweise beachten!

219,-



GSM4  
Dark Chrome

219,-



GSM4 Anthracite  
Polished Matt



GSM6 Anthracite  
Polished Glossy

219,-



GSM6 Silver  
Black Glossy

219,-



GSM8 Anthracite  
Polished Glossy

219,-

	für	Farbe	Größe	Lochkreis	Lochzahl	Einpresstiefe	Tragfähigkeit	Art-Nr.	
GSM4	Light-Chassis	Dark Chrome	6 x 15"	118 mm	5	68 mm	1150 kg	87 803	219,-
GSM4	Heavy-Chassis	Dark Chrome	6,5 x 16"	130 mm	5	68 mm	1350 kg	87 804	219,-
GSM4	Heavy-Chassis	Anthracite Polished Matt	6,5 x 16"	130 mm	5	68 mm	1350 kg	87 805	219,-
GSM6	Heavy-Chassis	Anthracite Polished Glossy	6,5 x 16"	130 mm	5	52 mm	1450 kg	87 809	219,-
GSM6	Heavy-Chassis	Silver Black Glossy	6,5 x 16"	130 mm	5	52 mm	1450 kg	87 810	219,-
GSM8	Light-Chassis	Anthracite Polished Glossy	6 x 16"	118 mm	5	68 mm	1200 kg	87 816	219,-
GSM8	Heavy-Chassis	Anthracite Polished Glossy	6 x 16"	130 mm	5	68 mm	1350 kg	87 817	219,-

### Spurverbreiterungen

Reisemobile werden in der Regel auf Nutzfahrzeug-Fahrgestellen aufgebaut. Für diese Fahrzeuge gelten normalerweise andere Prioritäten als für das Reisemobil. Deshalb lassen die überbreiten Reisemobil-Aufbauten das Fahrzeug „schmalspurig“ und unproportioniert erscheinen. Außerdem leiden viele Reisemobile unter erhöhter Seitenwind- und Wankanfälligkeit. Mit den TÜV-zugelassenen Distanzscheiben von Goldschmitt wird eine Verbreiterung von 60 mm (beim Ford Transit, Baujahr 2006/05 bis 2014/04 sogar 70 mm) erreicht, wodurch Fahrverhalten und Optik nachhaltig verbessert werden. Die Distanzscheiben sind nur für Felgen mit Serien-Einpresstiefe geeignet. Lieferung erfolgt paarweise für eine Achse.



212,-



für	Lochkreis	Lochzahl	Art-Nr.	
Fiat Ducato *	118 mm	5	87 820	212,-
Fiat Ducato Maxi, 1994 -	130 mm	5	87 822	212,-
Ford Transit 2006/05 - 2014/04 **	160 mm	5	87 826	212,-
Mercedes Sprinter 208-316, 1995 - 2006/03 ***	130 mm	5	87 823	212,-
Mercedes Sprinter 209-324, 2006/04 - 2018/02 ***	130 mm	6	87 825	212,-
Mercedes Sprinter 907, 03/2018 -, Heckantrieb ***	130 mm	6	87 825	212,-
Renault Master, 1998 - 2010/03 ****	130 mm	5	87 827	212,-
Renault Master, 2010/04 - ****	130 mm	5	87 829	212,-

- \* bis Baujahr 1993 nur mit 14"-Bereifung, nur für die Hinterachse; bis Baujahr 2006/06 nur mit einer max. Hinterachslast von 1900 kg
- \*\* nur Hinterachse, nicht für zwillingbereifte Fahrzeuge
- \*\*\* nicht für zwillingbereifte Fahrzeuge
- \*\*\*\* nicht in Verbindung mit Hinterachslastung auf 2240 kg





## Goldschmitt Luftfedersysteme

Doppelfaltenbalg-Anlage inklusive 12-Volt-Kompressor zur Montage an der Fahrzeug-Hinterachse; dieses Produkt aus dem Hause Goldschmitt setzt Maßstäbe in puncto Fahrkomfort und Betriebssicherheit. Diese Luftfederanlage ist als sogenanntes „Niederdrucksystem“ konzipiert. Dies bedeutet, dass die Wirkung der Luftfeder nicht durch einen hohen Betriebsdruck in kleinvolumigen Bälgen erzielt wird, sondern durch einen geringen in möglichst großen Bälgen. Mit dem serienmäßigen Fahrerhausbedienteil lässt sich das Luftfedersystem komfortabel per Knopfdruck regulieren: So wird das Fahrzeugheck sachte und windungsfrei angehoben.



1



2



3

## Kompressorhalterung für Fiat Ducato

Die Halterung wurde für die Anbringung des Kompressors am Fiat Ducato ab Baujahr 2006/07 entwickelt. Durch die sehr einfache Montage zwischen Kraftstofftank und Batteriekasten kann eine Geräuschübertragung in den Fahrzeuginnenraum minimiert werden. Mit Silent-Lagern. Maße B 34 x H 37,5 x T 12 cm, Gewicht 1,5 kg.

87 851 99,-



99,-



5



6



7

NEU



ab 712,-


## Für Fiat Ducato

Zweikreisssystem, Lieferung erfolgt inklusive Universal- oder speziellem Fahrerhausbedienteil.

Fahrzeugmodell	Bedienteil	Bedienteil	Bälge	Art-Nr.	
<b>Fiat Ducato Typ 280/290, 1981 – 1993</b>	Universalbedienteil	1	6"	<b>87 841</b>	<b>712,-</b>
<b>Fiat Ducato Typ 230/244, 1994 – 2006/06</b>	Universalbedienteil	1	6"	<b>87 843</b>	<b>712,-</b>
<b>Fiat Ducato Typ 230/244, 1994 – 2006/06</b>	Universalbedienteil	1	8"	<b>87 845</b>	<b>832,-</b>
<b>Fiat Ducato Typ 244, 2002 – 2006/06</b>	Fahrerhausbedienteil	2	6"	<b>87 847</b>	<b>742,-</b>
<b>Fiat Ducato Typ 244, 2002 – 2006/06</b>	Fahrerhausbedienteil	2	8"	<b>87 849</b>	<b>832,-</b>
<b>Fiat Ducato Typ 250, 2006/07 – 2014/04</b>	Fahrerhausbedienteil	3	6"	<b>87 853</b>	<b>842,-</b>
<b>Fiat Ducato Typ 250, 2006/07 – 2014/04</b>	Fahrerhausbedienteil	3	8"	<b>87 857</b>	<b>942,-</b>
<b>Fiat Ducato Typ 290, 2014/05 –</b>	Fahrerhausbedienteil	3	6"	<b>87 859</b>	<b>842,-</b>
<b>Fiat Ducato Typ 290, 2014/05 –</b>	Fahrerhausbedienteil	3	8"	<b>87 861</b>	<b>942,-</b>

## Für Fiat Ducato inklusive Soft-Touch-Bedienteil

Das hochwertige Luftfedersystem mit Soft-Touch-Bedienteil ist speziell für den Fiat Ducato ab Baujahr 2006/07 erhältlich. Sein Bedienteil zeichnet sich durch eine homogene Oberfläche mit erhabenen Druckpunkten aus, die unterstützt durch die LED-Manometer-Beleuchtung eine noch komfortablere und sicherere Bedienung gewährleisten. Bei diesem Set sind die Kompressorhalterung, ebenso wie der Kabelbaum und die Luftleitungen bereits vormontiert.



4

Soft-Touch-Bedienteil

Fahrzeugmodell	Bedienteil	Bedienteil	Bälge	Art-Nr.	
<b>Fiat Ducato Typ 250/290, 2006/07 –</b>	Soft-Touch-Bedienteil	4	6"	<b>87 881</b>	<b>982,-</b>
<b>Fiat Ducato Typ 250/290, 2006/07 –</b>	Soft-Touch-Bedienteil	4	8"	<b>87 882</b>	<b>1.082,-</b>

## Für Ford Transit

Zweikreisssystem, geeignet für Fahrzeuge mit eckiger Achse, Einzelbereifung und Frontantrieb. Lieferung erfolgt inklusive speziellem Fahrerhausbedienteil.

Fahrzeugmodell	Bedienteil	Bälge	Art-Nr.	
<b>Ford Transit 6. Generation, 2006/05 – 2014/04 *</b>	5	6"	<b>87 873</b>	<b>892,-</b>
<b>Ford Transit 7. Generation, 2014/05 – 2019/06</b>	6	6"	<b>87 879</b>	<b>892,-</b>
<b>Ford Transit 8. Generation, 2019/07 –</b>	7	6"	<b>87 880</b>	<b>892,-</b>

\* nicht für Fahrzeuge mit Breitspur

– Luftfedersysteme für weitere Fahrzeuge auf Anfrage! –



## Luftfedersystem Airlift

Ein Luftfedersystem für die Hinterachse, das speziell für Wohnmobile entwickelt wurde. Durch den Einbau des Airlift erreicht man einen weit aus besseren Fahrkomfort, eine Verringerung der Windempfindlichkeit und eine größere Seitenstabilität, bei frontgetriebenen Fahrzeugen wird außerdem die Traktion der Vorderachse verbessert. Die Lieferung erfolgt als komplette Montageeinheit, die beim Einbau sehr geringen Aufwand erfordert.

### Technische Daten:

Contitech Rollbalg, Oberteil galvanisch verzinkt, Unterteil feuerverzinkt, max. Betriebsdruck 6 bar, Luftbalg.

## Umrüstsatz-Zweikreisssystem

Universell für alle Linnepe-Airlifts geeignet. Satz besteht aus 1 Manometer, 1 Füllventil sowie Schlauch (ø 4 mm) und Verbindungsmaterial.

87 636 65,-



## Luftfedersystem Airlift Maxi

Das Zusatzluftfedersystem sorgt für mehr Fahrkomfort und höhere Sicherheit. Der unkomplizierte Einbau des kompressorgesteuerten AirLift Maxi an der Hinterachse erfolgt unter Beibehaltung der vorhandenen Blattfedern. Fahrverhalten und Bodenfreiheit können über das Bedienteil einfach vom Fahrersitz aus beeinflusst werden. Die Ausführung für den Fiat Ducato ab Baujahr 2006/07 (Art.-Nr. 87 505) beinhaltet ein Auflastungsgutachten, für die Varianten für VW Crafter, MAN TGE 2017/04 (Art.-Nr. 87 521 – 523) ist dieses zum Preis von 300,- optional erhältlich.

### Technische Daten:

TÜV-Teilegutachten, Firestone Doppelfaltenbälge, 12-Volt-Kompressor, spritzwassergeschützt, ausschließlich Zweikreisssysteme mit Fahrerhausbedienteilen, Gewicht ca. 14 kg.



489,-

Fahrzeugmodell	Art-Nr.	
Fiat Ducato Typ 280/290, 1981 – 1993	87 615	489,-
Fiat Ducato Typ 230/244 Flachboden und Kastenwagen, 1994 – 2006/06	87 614	489,-
Fiat Ducato Typ 230/244 Leiterrahmen, 1994 – 2006/06	87 618	489,-
Fiat Ducato Typ 250/290 Leiterrahmen, 2006/07 – *	87 619	489,-
Mercedes Sprinter, 1995 – 2006/03	87 626	489,-
Mercedes Sprinter, 2006/04 – 2018/02	87 627	489,-

\* geeignet für Ducato X250 mit Fahrgestelltypen 35L, 35H, 40H.  
Nicht geeignet für Kastenwagen!

Powered by  
**DRIVE RITE**  
AIR SUSPENSION SYSTEMS



ab 699,-

Fahrzeugmodell	Bedienteil	Bälge	Art-Nr.	
Fiat Ducato Typ 230/244, 1994 – 2006/06	8	6"	87 502	699,-
Fiat Ducato Typ 250/290, 2006/07 – *	9	8"	87 505	849,-
Mercedes Sprinter 209-324, 2006/04 – **	10	6"	87 513	899,-
Mercedes Sprinter 509-524, 2006/04 – **	10	8"	87 515	1.179,-
Ford Transit 6. Generation, 2006/05 – 2014/04	11	6"	87 517	849,-
Ford Transit 7. Generation, 2014/05 – 2019/06 ***	11	6"	87 518	849,-
Ford Transit 8. Generation, 2019/07 – ***	11	6"	87 519	849,-
VW Crafter, MAN TGE, 2017/04 – ****	12	8"	87 521	1.079,-
VW Crafter, MAN TGE, 2017/04 – ****	12	7"	87 522	1.099,-
VW Crafter, MAN TGE, 2017/04 – *****	12	6"	87 523	1.099,-

- \* Inklusive Auflastungsgutachten
- \*\* nur für Fahrzeuge mit Heckantrieb
- \*\*\* nur für Fahrzeuge mit Frontantrieb, Einzelbereifung und eckiger Achse
- \*\*\*\* nur für Fahrzeuge mit Heck- und Allradantrieb mit einem maximalen Überhang von 1.346 mm
- \*\*\*\*\* nur für Fahrzeuge mit Heck- und Allradantrieb mit einem maximalen Überhang von 1.900 mm
- \*\*\*\*\* nur für Fahrzeuge mit Frontantrieb mit einem maximalen Überhang von 1.900 mm

– Luftfedersysteme für weitere Fahrzeuge auf Anfrage! –





29,95

### Fußabtreter für Fahrerhouseinstieg

Exakt angepasst, wird in den Einstieg gesetzt und zusätzlich mit dem vormontierten Klettband befestigt. Die Schalenform nimmt Schmutz und Wasser von den Schuhen auf und hält somit den Innenraum sauberer. Durch die ringsum laufende Kettelung franst der Fußabtreter nicht aus. Hergestellt aus 100 % Polypropylen, Lieferung erfolgt paarweise für Fahrer- und Beifahrerseite.



24,50



29,50



29,50

### Trittblech-Set für Stoßfänger

2er Set, geeignet für die serienmäßigen Trittstufen im Stoßfänger des Fiat Ducato ab Baujahr 2014/05 und baugleicher Fahrzeuge. Das Alu-Blech erleichtert die Reinigung der Windschutzscheibe von Eis, Schnee oder Schmutz, die geriffelte Oberfläche verhindert das Abrutschen bei Feuchtigkeit und Glätte. Die Bleche werden mit 4 Klebepunkten befestigt und mit 2 Schrauben sicher fixiert.

Fahrzeugmodell	Art-Nr.	
Fiat Ducato Typ 230/244, 1994 – 2006/06	86 304	29,95
Fiat Ducato Typ 250, Typ 290, 2006/07 – 2019/08	86 305	29,95
Fiat Ducato Typ 290, 2019/09 –	86 310	29,95
Ford Transit, 2000 –	86 302	29,95
Mercedes Sprinter, 2006/04 – 2018/02	86 307	29,95
Mercedes Sprinter, 2018/03 –	86 303	29,95
Renault Master II, Iveco Daily, 1998 – 2010/03	86 308	29,95
Renault Master III, 2010/04 –	86 301	29,95

	Art-Nr.	
Alu Natur	86 317	24,50
Alu Silber eloxiert	86 318	29,50
Alu Schwarz eloxiert	86 319	29,50

### 1 | Schnellstütze Quick-Lift für Fiat Ducato

Zum Nivellieren und Festsetzen des Wohnmobils auf unebenem Boden. Die Stütze ist nach hinten und nach vorne umklappbar, wodurch keine Beschädigungen beim Wegfahren durch eine „vergessene“ Stütze auftreten können. Die Lieferung erfolgt als kompletter Satz, bestehend aus 2 Stützen (Hubkraft je 500 kg) und Montagematerial. Nicht für Kastenwagen geeignet!



279,-

Baujahr	Art-Nr.	
1994 – 2006/06, vorne	87 685	279,-
1994 – 2006/06, hinten	87 688	279,-
2006/07 –, vorne	87 686	279,-
2006/07 –, hinten	87 690	279,-



ab 235,-



### Schnellstütze Quick-Lift QLS

Für Fahrzeuge mit tragfähiger Rahmenverlängerung oder tragfähigem Tief- / Hochrahmenchassis; die Anbringung erfolgt seitlich mittels speziellen Adaptern. Nicht für Kastenwagen geeignet!

Auszug	Art-Nr.	
kurz 300 – 420 mm	87 682	279,-
lang 350 – 490 mm	87 683	279,-

### 2 | Kurbelstütze MoCa-Hubmatic

Universell einsetzbar, die Bedienung erfolgt von der Seite per Handkurbel (im Lieferumfang enthalten) oder Akkuschauber. Lieferung erfolgt als 2-er-Set, die Hub- und Stützlast betragen je ca. 500 kg.

Auszug	Art-Nr.	
kurz 290 – 450 mm	87 652	199,-
lang 330 – 535 mm	87 653	225,-



ab 199,-

### 3 | Kurbelstütze Arex Light II

Ermöglicht ein schnelles Stabilisieren des Fahrzeuges auf unebenem Untergrund und bietet absolut sicheren Stand. Die Stütze ist gefertigt aus Aluminium und faserverstärktem Kunststoff, dadurch hat sie ein geringes Eigengewicht von nur 3,8 kg bzw. 4,4 kg pro Paar. Die Hubkraft beträgt pro Stütze 500 kg; Lieferung erfolgt als 2-er-Set, inkl. Kurbel (Länge 88 cm).

teleskopierbar	Auszug	Art-Nr.	
	310 –		
einfach	430 mm	87 660	235,-
	310 –		
zweifach	510 mm	87 661	265,-



## Linnepe Quicklift Hydraulik

Vollautomatisches hydraulisches Stützensystem für alle gängigen Reisemobile.

- waagrecht und stabil in weniger als 2 Minuten
- sofort einsatzbereit
- einfach zu bedienen über Bedienpanel im Fahrzeug, oder Fernbedienung per App
- vollautomatische, aber auch halbautomatische und manuelle Bedienung möglich
- wartungsfrei
- Öltank platzsparend direkt an der Pumpe
- Stützen beschichtet und dauerhaft gegen Korrosion, Steinschlag, Nässe und Schmutz geschützt
- Edelstahlfußplatte als Standard
- Handpumpe serienmäßig
- Sicherheitsschaltung: Motorstart – Stützen fahren ein
- ab 2 Tonnen Hubkraft pro Stütze
- Gewicht 45 – 88 kg (je nach Ausführung)

### Lieferumfang:

4-Stützen Anlage, zentrales Hydraulikaggregat mit zusätzlicher Handpumpe, Hydraulikschläuche, Steuergerät mit Kabel, Bedienteil und „Bluetooth on Board“ für Smartphone-Steuerung **87 470 4.690,-**

**o.Abb.: Unterflur Staubbox für Hydraulik-Einheit** **87 477 299,-**



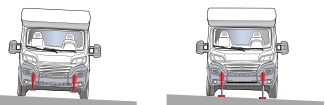
4.690,-



Ausrichten in der Längsachse



Ausrichten in der Querachse



Bluetooth



### INFORMATION

Alle Stützen und Adapter werden fahrzeugspezifisch ausgewählt. Bitte bei Bestellung genaue Fahrzeug- und Aufbauadaten (exaktes Fahrzeugmodell, Chassis, Baujahr) angeben, der Versand erfolgt direkt von Fa. Linnepe!

## Linnepe Autolift

Die vollautomatischen, elektrischen Stützen sind komfortabel und lassen sich leicht am Fahrzeug nachrüsten. Sie sind wahlweise als Satz mit 2 bzw. 4 Stützen erhältlich.

- für alle gängigen Fahrzeugtypen bis 5000 kg
- 2000 kg Hubkraft pro Stütze
- keine Torsionskräfte durch paarweises Ausrichten der Stützen
- vollautomatische Nivellierung bei 4-Stützenanlage
- manuelle Notbedienung bei Stromausfall
- Hublänge von maximal 180 mm
- Grundlänge 300 mm (erweiterbar bis max. 430 mm)
- Stromaufnahme max. 12 Ampère
- Gewicht pro Stütze 11 kg, komplett 49 kg
- Bodenfreiheit von mind. 330 mm muss gewährleistet sein

### Lieferumfang:

Stützen, verkabelte Zentraleinheit, Bedienteil mit Anschlusskabeln, Verlängerungen (2 x 40 mm, 2 x 20 mm, 1 x 10 mm Länge).



### 2-Stützenanlage

Zur Heckabstützung mit 2 Stützen.


**87 441 1.890,-**

### 4-Stützenanlage

Zur automatischen Niveauregulierung mit 4 Stützen.

**87 443 2.990,-**

ab 1.890,-



### INFORMATION

Zur Montage wird ein Adaptersatz benötigt!

to muss dabei noch unterschieden werden, ob die Fahrzeuge mit der AdBlue-Technologie ausgestattet sind oder nicht. Bitte beachten: Die Stützenanlagen sind nicht für die Montage an Kastenwagen geeignet.

## Adaptersätze

Zur einfacheren Montage des Linnepe Autolift am Fiat Ducato ab Baujahr 2006/07, mit und ohne Rahmenverlängerung bzw. mit AL-KO-Chassis werden Adaptersätze benötigt. Für die 4-Stützen-Anlage werden 4er-Sets, für die 2-Stützen-Anlage 2er-Sets benötigt. Beim neuen Fiat Duca-



ab 149,-

Chassis	AdBlue	4er Set	2er Set vorne	2er Set hinten
mit tragfähiger Rahmenverlängerung	—	87 448 299,-	87 444 249,-	87 445 149,-
mit tragfähiger Rahmenverlängerung	✓	87 451 299,-	87 456 249,-	87 445 149,-
mit nicht tragfähiger Rahmenverlängerung	—	87 452 399,-	87 444 249,-	87 457 249,-
mit nicht tragfähiger Rahmenverlängerung	✓	87 453 399,-	87 456 249,-	87 457 249,-
mit AL-KO Chassis	—	87 448 299,-	87 444 249,-	87 445 149,-
mit AL-KO Chassis	✓	87 451 299,-	87 456 249,-	87 445 149,-





ab 139,-

**Thule Trittstufen**

Ausgestattet mit einem Befestigungsrahmen aus korrosionsgeschütztem Stahl (Single Steps) bzw. Aluminium (Double Steps), die Trittfläche und Seitenplatten des Trittbrettes sind aus eloxiertem Aluminium gefertigt, die Ecken und Kanten sind abgerundet. Die Endkappen sind aus schwarzem Kunststoff hergestellt. Die Trittstufen haben Anti-Rutsch-Trittbretter, diese können bei älteren Modellen problemlos ausgetauscht werden. Bei der elektrischen Ausführung sind der Motor und die Zahnräder in einer Box aus schlagfestem Kunststoff untergebracht.

**Thule Step manuell**

Trittstufe wird von Hand ausgezogen und eingeschoben.

**Thule Step electric 12 V**

Trittstufe wird mit einem Schalter bedient, das Ein- und Ausfahren erfolgt durch einen 12-Volt-Motor.

Single Step V10  
manuell 550Single Step V15  
12V

Double Step 12V

Slide-Out Step  
manuell 400Slide-Out Step  
V18 12VSlide-Out Step  
V19 12V Ducato**Single & Double Steps**

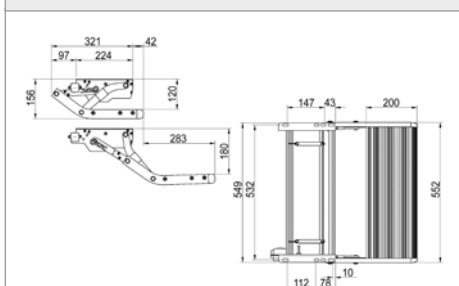
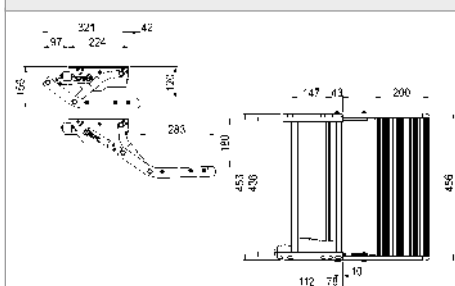
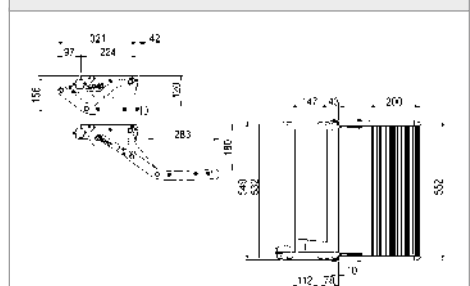
		Breite	Gewicht	Art-Nr.	
1	Single Step V10 manuell 550	552 mm	4,1 kg	89 371	154,-
2	Single Step V15 12V 460	456 mm	4,5 kg	89 372	294,-
3	Single Step V15 12V 550	552 mm	4,8 kg	89 373	294,-
4	Double Step 12V 440	446 mm	7,3 kg	89 383	439,-
5	Double Step 12V 500	502 mm	7,6 kg	89 384	459,-

**Slide-Out Steps**

		Breite	Gewicht	Art-Nr.	
6	Slide-Out Step manuell 400	406 mm	4,7 kg	89 375	139,-
7	Slide-Out Step V18 12V 400 *	407 mm	6,2 kg	89 370	299,-
	Slide-Out Step V18 12V 550 *	552 mm	7,2 kg	89 374	344,-
	Slide-Out Step V18 12V 700 *	707 mm	8,8 kg	89 378	389,-
8	Slide-Out Step V19 12V 400 **	452 mm	6,9 kg	89 364	304,-
	Slide-Out Step V19 12V 550 **	597 mm	7,2 kg	89 365	349,-
	Slide-Out Step V19 12V 700 **	752 mm	8,8 kg	89 366	399,-

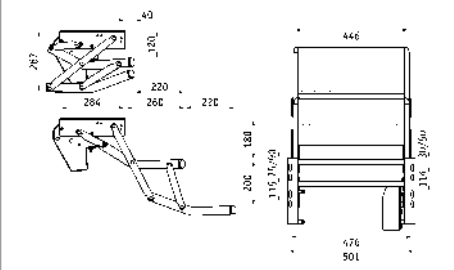
\* Für den Einbau sind fahrzeugspezifische Montage-Sets erhältlich (Seite 255)

\*\* Spezielle Ausführung für den Fiat Ducato, für den Einbau wird zwingend das Montage-Set Art.-Nr. 89 367 benötigt (Seite 255)

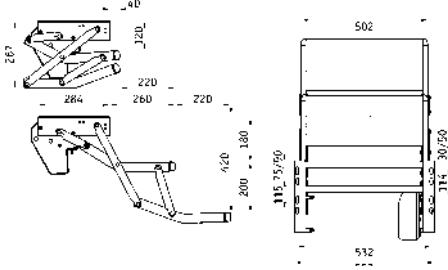
**1 Single Step V10 manuell 550****2 Single Step V15 12V 460****3 Single Step V15 12V 550**



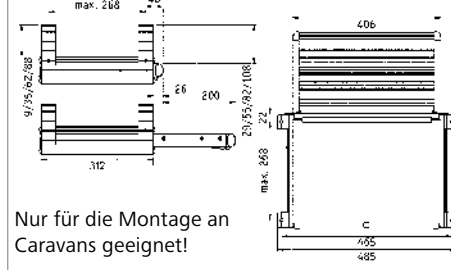
#### 4 Double Step 12V 440



#### 5 Double Step 12V 500



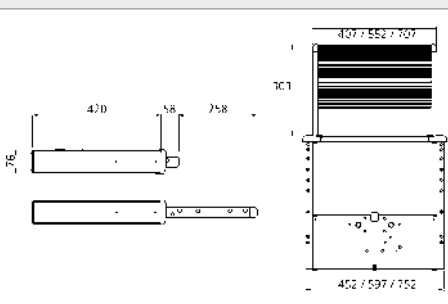
#### 6 Slide-Out Step manuell 400



Nur für die Montage an Caravans geeignet!



#### 7 Slide-Out Step V18 12V


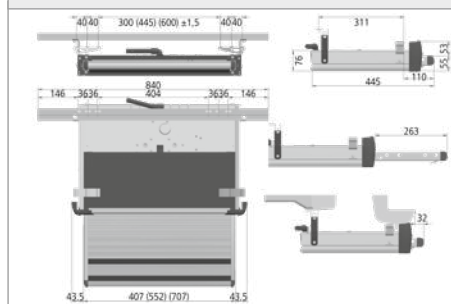


#### ohne Abbildung: Montage-Set Slide-Out Step V18

Zur Montage der Thule Slide-Out Step V18 12V am Ford Transit, Mercedes Sprinter, Renault Master.

Fahrzeugmodell	Art-Nr.	
<b>Ford Transit</b> 2006/05 – 2014/04	<b>89 379</b>	<b>72,-</b>
<b>Ford Transit</b> 2014/05 –	<b>89 386</b>	<b>74,-</b>
<b>Mercedes Sprinter</b> 2006/04 –	<b>89 389</b>	<b>74,-</b>
<b>Renault Master III</b> 2010/04 –	<b>89 392</b>	<b>72,-</b>

#### 8 Slide-Out Step V19 12V Ducato



74,-

#### Montage-Set Slide-Out Step V19 für Fiat Ducato

Zur Montage der Thule Slide-Out Step V19 12V am Fiat Ducato ab Baujahr 2006/07, auch geeignet für aktuelle Modelle mit Euro 6d-Temp Motor. **89 367** **74,-**

bewährte  
**Qualität**  
★★★★★

## Zubehör

### LED-Stufenbeleuchtung

Flexibler LED-Streifen, wird zur optimalen Beleuchtung der Trittschritte in die Stufe integriert. Nachrüstbar an einer Thule Slide-Out Step V12 12V (ab Modelljahr 2013) und V18 sowie an einer Thule Slide-Out Step V16 12V. Geschützt vor eindringendem Schmutz- und Spritzwasser nach Dichtungsstufe IP65. Länge 67 cm, kann problemlos gekürzt werden.

#### Lieferumfang:

LED-Streifen, Standard Frontprofil, satinierte Kunststofflinse, Schmutzabstreifbürste, Endkappen.

Modell	Art-Nr.	
<b>Standard</b>	<b>89 380</b>	<b>39,-</b>
<b>Ducato</b>	<b>89 385</b>	<b>41,-</b>



ab 39,-

**A+**  
Spektrum A++ bis E



### ohne Abbildung:

#### Relais für Thule Steps 12V

Beim Starten des Fahrzeugmotors fährt die Stufe automatisch ein. **89 390** **14,-**

#### Control-Box für Thule Steps 12V

Durch einen Türkontaktschalter fährt die Stufe beim Öffnen oder Schließen der Tür automatisch aus bzw. ein sowie beim Starten des Fahrzeugmotors automatisch ein. **89 387** **209,-**

**THULE**  
SWEDEN





18,<sup>50</sup>



# Tipp

## Fußmatte

Matte für Einstiegsstufen und -tritte. Macht Einstiegs- und Trittstufen sicher. Rutschfest, wetterfest, UV-beständig. Schnelle Montage. Lieferumfang: Matte mit 6 Ösen, 2 Federn.  
Maße (LxB): 44x45 cm; Gewicht: 100 g

400/784 18,50

29,<sup>95</sup>



H: 25 cm



## Trittstufe Standard

Stabile Ausführung, Stahl, verzinkt, mit rutschfester, austauschbarer Gummiauflage. Sinkt dank tiefliegender Schiene nicht im Boden ein!  
Material: Stahl; Belastbar bis: 220 kg; Maße (BxHxT): 44x25x38 cm; Gewicht: 2,8 kg

400/777 29,95

44,<sup>95</sup>



H: 35 cm

H: 20 cm



## Doppeltrittstufe

Der optimale Sicherheitseinstieg. Stabile Ausführung, Stahl, verzinkt, mit rutschfester, austauschbarer Gummiauflage. Sinkt dank tiefliegender Schiene nicht im Boden ein!  
Material: Stahl; Belastbar bis: 220 kg; Maße (BxHxT): 40x35x47 cm; Gewicht: 4,4 kg

400/778 44,95



69,<sup>90</sup>

H: 40 cm

H: 20 cm



## Doppeltrittstufe XXL faltbar

Faltbare Trittstufe für Camping und Haushalt. Dank ihrer speziellen Abmessungen auch ideal als Caravan-Eintrittstufe verwendbar. Mit rutschfester Trittfläche. Sehr kompakt verstaubar. Trittfläche: 50 x 26 cm.

Material: Stahl; Belastbar bis: 150 kg; Maße (BxHxT): 60x40x61 cm; Packmaß: 82 x 62 x 7 cm; Gewicht: 6,4 kg

400/780 69,90

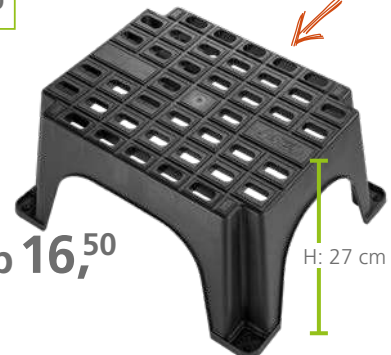
## Trittstufen MGI



Klassische Trittstufe für Wohnwagen und Reisemobile. Die Trittstufe ist sehr belastbar und beständig. Zudem ist sie mit einer Antirutsch-Oberfläche ausgestattet. Die Gummifüße sorgen für einen sicheren Halt auch auf Asphalt. Hergestellt aus 100 % recycelbarem Material. Belastbar bis: 200 kg



super große Trittfläche



ab 16,<sup>50</sup>

H: 27 cm



H: 38 cm

H: 20 cm

Maße (BxHxT): 54x27x36 cm; Gewicht: 2 kg  
1 Stufe 400/773 16,50

Maße (BxHxT): 45x38x60 cm; Gewicht: 3 kg  
2 Stufen 400/774 26,50

79,<sup>95</sup>



H: 20 cm

H: 40 cm



## Doppeltrittstufe Alu faltbar

Diese platzsparende, faltbare Doppeltrittstufe ist leicht und dennoch sehr stabil. Die Antirutschstufen bieten zusätzliche Sicherheit. Trittfläche: 36 x 23 cm.

Material: Aluminium; Belastbar bis: 150 kg; Maße (BxHxT): 52x40x53 cm; Packmaß: 76x52x8 cm; Gewicht: 3,9 kg

400/770 79,95

## Trittstufe King Step



Extra stabile Trittstufe aus Stahl mit rutschfester Trittfläche. Material: Stahl; Belastbar bis: 150 kg



H: 31 cm

22,<sup>90</sup>



Maße (BxHxT): 43x31x34 cm; Gewicht: 2,25 kg  
1 Stufe 400/762 22,90



H: 44 cm

H: 17 cm

41,<sup>90</sup>



Maße (BxHxT): 43x44x63 cm; Gewicht: 4,2 kg  
2 Stufen 400/769 41,90

## ZUBEHÖR



6,<sup>50</sup>

## Minibase Stützfüße

Stützplatten für Zeltgestänge, Trittstufen u. v. m. mit einem Rohrdurchmesser von 31 mm. Rutschsicher verankerbar. Aus robustem Kunststoff.

Material: Kunststoff; Inhalt: 2 Stück

610/206 6,50

BRUNER  
OUTDOOR IN MOTION

Solarleuchte

NEU

150  
KG

Niveausgleich

**Mehr Infos?**  
Das  
Börsbuch

### Trittstufe Boxstep

Trittstufe mit innenliegendem Stauraum für Schuhe, Zubehör, Werkzeug u. v. m. Der wasserdicht abschließbare Deckel ist mit einer rutschfesten Trittläche ausgestattet und verfügt zudem über eine integrierte Sicherheits-Solarleuchte. Hochwertige, sehr stabile Kunststoffkonstruktion mit Drehfüßen zum Niveausgleich. Material: Kunststoff  
Maße (B x H x T): 58 x 24,5 x 38 cm  
Gewicht: 3,95 kg

400/764 89,90

Westfield  
Top Quality Concept

59,95

H: 21 cm

200  
KG

### Trittstufe Prostep 1

Die Prostep ist mit verstellbaren Füßen und extra großen Bodenplatten ausgestattet. Durch das Aluminiumprofil mit zusätzlichen Verstärkungen bieten die Trittlflächen nicht nur eine hohe Stabilität, sondern sind auch sehr benutzerfreundlich. Mit vier verstellbaren Beinen ist sie an jeden Untergrund leicht anzupassen.

Material: Aluminium; Belastbar bis: 200 kg; Maße (B x H x T): 47 x 21 x 52 cm; Packmaß: 52 x 48 x 24 cm; Gewicht: 2,5 kg

400/781 59,95



Handlauf für Prostep 2

89,95

H: 39 cm

200  
KG

H: 21 cm

### Doppeltrittstufe Prostep 2

Doppeltrittstufe mit sehr guter Stabilität. Mit sechs verstellbaren Beinen. Die extra großen Bodenplatten sorgen für eine gute Druckverteilung. Belastbar bis: 200 kg; Material: Aluminium  
Maße (B x H x T): 47 x 39 x 80 cm

Packmaß: 52 x 48 x 34 cm


Gewicht: 5,6 kg 400/782 89,95

### Handlauf für Prostep 2

Maße (B x H x T): 60 x 112 x 2,5 cm

Gewicht: 0,6 kg 400/783 12,95

Frankana Freiko®



14,95

H: 27 cm

200  
KG

### Trittstufe Caravanning

Trittstufe für Wohnwagen und Reisemobile aus hochwertigem Kunststoff. Die besonders große Trittlfläche ermöglicht eine sichere Benutzung. TÜV-geprüft nach DIN EN 1645-1 und 1646-1. Material: Kunststoff; Belastbar bis: 200 kg  
Maße (B x H x T): 45 x 27 x 24 cm; Gewicht: 1,4 kg

400/768 14,95

BRUNER  
OUTDOOR IN MOTION120  
KG

Trittstufe GoStep NG

ab 63,90

### Trittstufe GoStep

Super stabile Trittstufe mit einklappbaren Standbeinen. Robuste Konstruktion aus pulverlackiertem Aluminium. Hohe Standfestigkeit. Mit großflächiger, rutschfester Trittlfläche. Sehr kompaktes Maß. In der XL-Version mit noch mehr Sicherheit durch großzügig vergrößerte Trittlfläche.

Material: Aluminium; Belastbar bis: 120 kg

### Trittstufe GoStep NG

Maße (B x H x T): 47,5 x 23 x 30 cm; Packmaß:

47,5 x 30 x 7 cm; Gewicht: 2,7 kg

400/759 63,90



Trittstufe GoStep XL



### Trittstufe GoStep XL

Maße (B x H x T): 62 x 23 x 37 cm; Packmaß:

62 x 37 x 7 cm; Gewicht: 3,6 kg

400/763 79,90



12,95

braun  
H: 22,5 cm

grau

200  
KG

### Trittstufe Universal

Trittstufe für Caravan, Reisemobil etc. aus hochwertigem Kunststoff. Trittlfläche: 44 x 27,5 cm.

Material: Kunststoff; Belastbar bis: 200 kg; Maße (H): 22,5 cm; Gewicht: 1,34 kg

braun 400/760 12,95

grau 400/761 12,95

BRUNER  
OUTDOOR IN MOTION

79,90

### Trittstufe GoStep R

Super stabile Trittstufe mit einklappbaren Standbeinen. Robuste Konstruktion aus pulverlackiertem Aluminium. Hohe Standfestigkeit. Mit großflächiger, rutschfester Trittlfläche. Sehr kompaktes Maß. Mit 4-fach höhenverstellbaren Standbeinen.

Material: Aluminium; Belastbar bis: 140 kg; Maße (B x H x T): 48 x 24 x 33,5 cm; Packmaß:

48 x 33,5 x 10 cm; Gewicht: 3,2 kg

400/775 79,90

140  
KG

höhenverstellbar







35,-

**Trittstufe mit Haltegriff**

Extra stark und sicher durch besonders langen Haltegriff (105 cm). Auch für große Personen ein Gewinn an Komfort. Besonders auf Reisen sowie im Haushalt vielseitig einsetzbar. Griff zerlegbar und vollständig abnehmbar. Leicht zu verstauen. Trittfläche 26 x 38 cm mit rutschhemmendem Material.

150 KG



Material: Lackiert, Stahl; Belastbar bis: 150 kg;  
Maße (B x H x T): 44 x 120 x 28 cm; Packmaße:  
47 x 28 x 28 cm; Gewicht: 2,8 kg  
**400/776 35,-**

**Freistufe Fiat Ducato**

Auch für baugleiche Modelle!

Die Trittstufen für das Original-Fahrerhaus des Fiat Ducatos ab Baujahr 2006 und baugleiche Modelle. Aluminiumprofil mit verschraubter Sicherheits-Kunststoffabdeckung an den Enden und rutschhemmender Profilierung. Der Freistufensatz wird durch fahrzeugspezifische und mitgelieferte Halterungen am und unter dem Fahrzeugholm fest verschraubt.

415,95

**Das Problem:** Beim Fiat Ducato befindet sich die erste Trittstufe, bauartbedingt, im Inneren der Fahrkabine auf einer Höhe von ca. 46 cm vom Boden entfernt. Um diese Höhendifferenz zu überwinden, missbraucht der Fahrer meistens das Lenkrad als Einstiegshilfe. Für den Beifahrer wird es schwierig, da keine Einstiegshilfe vorhanden ist. Aufgrund des Höhenunterschieds von ca. 46 cm ist das Einsteigen sehr unbequem und anstrengend.

**Die Lösung:** Mit den Freistufen wird die Höhendifferenz auf ca. 23 cm halbiert. Die Stufen selbst sind an die jeweilige Fahrzeugkonstruktion in vertikaler Richtung einstell- und anpassbar. Dies geschieht mittels durchgängig vertikaler Längsprofile an der Unterseite jeder Trittstufe. So kann der Freistufensatz den unterschiedlichen Fahrzeugaufbauten individuell angepasst werden.



**Bestehend aus:** 2 Stück Aluminium Freistufen (Fahrer- und Beifahrerseite); 2 Sätze KTL-beschichtete Halter (KTL = kathodische Tauchlackierung); Befestigungsmaterial; farbig bebilderte Anbauanleitung; TÜV-Gutachten; Traglast pro Stufe: 140 kg.  
**136/010 415,95**

AT **SensoTec**

We feel it!

ab 61,95

präzise Messung und leichte Handhabung

zusätzliche Anzeige per App



Bluetooth



Ausdrehbare Stützfüße

**Digitale Stützlastwaage STB 150**

Der Testsieger der Fachzeitschrift Caravanning unter den Stützlastwaagen überzeugt in den Disziplinen Messgenauigkeit, Ablesung und Handhabung, auch für Tandemmacher.

- optimale Höheneinstellung für die präzise Messung durch einstellbaren Fuß
- sicherer Stand bei der Messung
- laufende Kontrolle während des Beladens
- kein mehrfaches Messen und Umladen mehr
- jederzeit messen ohne Zugfahrzeug
- Reduzierung der Unfallgefahr durch optimale Stützlast
- Anzeige: digital in Stufen von 0,5 kg

Die digitale Stützlastwaage **STB 150 B**

Ergänzt die Eigenschaften der Stützlastwaage STB 150 mit Bluetoothschnittstelle und App (Apple und Android) für noch komfortableres, sicheres Beladen. Gewichtsanzeige zusätzlich per App am Mobilgerät. Stromversorgung 9 V Blockbatterie (nicht im Lieferumfang).

Maße (B x H x T): 9 x 34 x 5 cm; Gewicht: 560 g

Mit Bluetooth **127/494 80,95**  
Ohne Bluetooth **127/495 61,95**

23,<sup>90</sup>

### Deichselwaage Skeyla

Aluminium-Deichselwaage mit genauer Gewichtsmessung von 50 – 100 kg. Die große Standplatte ø 12 cm und das Außenrohr ø 3,6 cm sind aus pulverlackiertem Stahl gefertigt. Innenrohr ø 3 cm mit Skala aus Aluminium. Maße (B x H x T): 120 x 425 x 36 mm  
Gewicht: 570 g

127/497 23,90



### 1 | Wasserwaage Niveau

Doppelwasserwaage mit senkrecht zueinander stehenden Libellen. Maße (B x H x T): 100 x 35 x 12 mm; Gewicht: 24 g  
**made in germany**  
250/265 5,70

### 2 | Wasserwaage Triangel

Dreieckswasserwaage mit senkrecht zueinander stehenden Libellen und Befestigungslöchern. Maße (B x H x T): 58 x 45 x 13 mm; Gewicht: 13 g  
250/264 4,75

### 3 | Wasserwaage Magnet

Magnetische Wasserwaage mit 2 Libellen. Maße (B x H x T): 10 x 2 x 4,5 mm; Gewicht: 65 g  
250/266 6,25

29,<sup>50</sup>**made in germany**

### Stützbock

Die praktischen Unterstellböcke aus verzinktem Stahl eignen sich zum Abstützen von Wohnwagen und Wohnmobilen. Bei Wohnwagen dürfen sie nur zusätzlich zu allen 4 ausgedrehten Kurbelstützen verwendet werden.

- stufenlos verstellbar von 30 bis 47 cm
- breite und sichere Abstützung
- Nicht als Reparaturstützbock verwendbar!
- Tragkraft: 1000 kg

Gewicht: 1,7 kg  
Inhalt: 1 Stück  
136/110 29,50

39,<sup>95</sup>

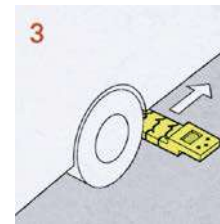
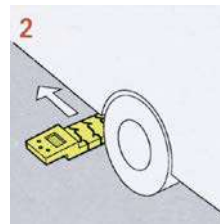
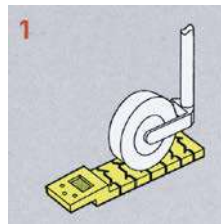
### Stützlastwaage TLC

Die Reich TLC/Digitale Stützlastwaage kombiniert ein schönes und ansprechendes Design mit höchstmöglicher Präzision.

- **einzigartig** – genaueste Messung durch Messwertkontrolle
- digital in Stufen von 1 kg ablesbar
- schräges, gut ablesbares Display
- sichere Funktion ohne Feder
- maximale Stützlast: 109 kg (Einachser)
- maximale Stützlast: 115 kg (Doppelachser)
- Lieferung erfolgt ohne Batterien (2 x AA erforderlich)

Maße (L x B x H): 16,75 x 6,8 x 12,5 mm  
Gewicht: 439 g

Einachser 127/499 39,95  
Tandem 127/498 39,95



... die Fahrzeugwaage für das Handschuhfach!



### Caravan Weight Control CWC

Mit dieser Waage können Sie das Gesamtgewicht Ihres Fahrzeuges an Ort und Stelle überprüfen. Die Vorteile liegen auf der Hand: Sie vermeiden das Überladen Ihres Wohnwagens, denn richtig beladen fährt man besser und sicherer. Die Bedienung ist denkbar einfach: Die Waage wird vor das 1. Rad gelegt. Einfach langsam über die Waage fahren und mit dem zweiten Rad wiederholen. Jetzt ist das Gesamtgewicht ermittelt. Zum Wiegen des Stützrades muss die Waage nicht überrollt, sondern das Stützrad lediglich auf der Caravanwaage abgestellt werden. Für PKWs, Lieferwagen, Reisemobile, Caravans und Anhänger geeignet.

#### Technische Daten:

- max. Belastung pro Rad:  
Typ CWC – 1000 = 1000 kg  
Typ CWC – 1500 = 1500 kg
  - Abweichung: < 3 %
  - Temperaturbereich: 0 – 50 °C
  - Lieferung erfolgt ohne Batterien (3 x AAA erforderlich)
- Maße (B x H x T): 70 x 360 x 45 mm  
Gewicht: 1025 g

CWC – 1000 127/520 159,95  
CWC – 1500 127/521 199,95





## INFORMATION

### WICHTIG!

Nur in Verbindung zu den Ausdrehstützen verwenden!  
Auf keinen Fall als Reparaturstützbock verwenden!

### Wofür Stützbocke?

- 1) für Dauercamper, um Räder zu entlasten
- 2) zum Einwintern
- 3) auf Campingplätzen mit schräger Lage
- 4) zum Stabilisieren des Reisemobils

Nur zur Stabilisierung



52,<sup>50</sup>

39,<sup>60</sup>



75,<sup>50</sup>

### Stützbockset Kunststoff

- stapelbar
- Höhe: 31 – 44 cm
- Tragkraft pro Stück: 750 kg
- Inhalt: 4 Stück
- Maße (LxBxH): 17,8x17,8x44 cm
- Gewicht: 3,2 kg

136/100

39,60

### Stützbockset Wohnwagen

- Aluminium-Gusslegierung
- Konstruktion sehr stabil
- stapelbar
- Höhe: 28 – 43 cm
- Tragkraft pro Stück: 1000 kg
- Inhalt: 4 Stück
- Maße (LxBxH): 17,8x17,8x43 cm
- Gewicht: 3,6 kg

136/101

75,50



### Stützbockset Jumbo

Verstärkter Aluminiumguss – keine scharfen Kanten! Die Böcke bestehen aus hochwertigem Aluminium (rostfrei), während die Spindeln aus korrosionsgeschütztem, galvanisiertem Stahl gefertigt sind. Damit nichts verloren geht, wurden die Verstellgriffe fest in der Spindel verankert.

**Nur zur Stabilisierung – nicht zum Heben!**

- Aluminium-Gusslegierung
- stapelbar
- Höhe: 28 – 43 cm
- Tragkraft pro Stück: 2700 kg
- Inhalt: 4 Stück
- Maße (BxHxT): 155x220x155 mm
- Gewicht: 3,3 kg

136/102

52,50

### Stützplattenset Jack Pads

Passend für das Alu-Stützbockset Jumbo (Art-Nr.: 136/102). Verhindern das Einsinken oder Wegrutschen von Stützböcken, Caravanstützfüßen, Hubstützen oder Zeltstangen auf weichem oder glattem Untergrund. Sehr stabil. Aus unverwundlichem, UV-beständigem Polypropylen mit integriertem Haltegriff zum einfachen Gebrauch. Zur Aufbewahrung werden die 4 Stützplatten ineinander gesteckt und mit einem Halteband fixiert.

- Inhalt: 4 Stück
- Maße (BxHxT): 230x70x165 mm
- Gewicht: 1,1 kg

136/001

12,95



29,<sup>90</sup>

Stufenlos  
höhenverstellbar!



8,<sup>50</sup>

12,<sup>95</sup>

### Stützplattenset

Für alle gängigen Kurbelstützen, auch für schwere Ausdrehstützen. Schnelle, leichte Montage. Dauermontage für schnelles und stabiles Parken. Schützt die Kurbelstütze vor dem Einsinken in nicht befestigten Untergrund.

- Inhalt: 4 Stück
- Maße (BxHxT): 17,5x4,5x14 cm
- Gewicht: 0,62 kg

136/007

8,50

### Ausgleichsplatten

Ausgleichsplatten für die Jumbo Stützplatten. Bei unebenem Boden, wenn die Kurbelstütze gerade mal wieder in einer kleinen Senke zur Ruhe kommen soll und der Weg nicht reicht. Einfach auf Jumbo Foot stecken und das Problem ist gelöst.


- Inhalt: 4 Stück
- Maße (BxHxT): 17,2x6,3x14,2 cm
- Gewicht: 1,4 kg

136/009

12,95

**MILENCO**77,<sup>50</sup>

Tragfähigkeit: 6 t

**Auffahrkeil Quattro Level**

Mit 4 Auffahrhöhen (4/9/13/18 cm) und der enormen Auffahrfläche von 24 cm bietet der Quattro Level durch das Spezialprofil einen sicheren Halt für große Reisemobile.


Inhalt: 2 Stück

Maße (B x H x T): 78 x 20 x 24 cm; Gewicht: 7,6 kg

136/146 77,50

51,<sup>90</sup>

Tragfähigkeit: 6 t

**Auffahrkeil Triple Level**

Der kleine Bruder des Quattro Level bietet 3 verschiedene Auffahrhöhen (4/8/12 cm) und eine extra breite Auffahrfläche von 24 cm für einen sicheren Halt für Ihr Reisemobil. Inklusive Transporttasche. Inhalt: 2 Stück; Maße (B x H x T):

60 x 14 x 24 cm; Gewicht: 5 kg

136/150 51,90

Preis  
tipp

25,-

Tragfähigkeit: 5 t

**Auffahrkeil MGI Mini Level T1**

Für Wohnwagen und Reisemobile. 2-stufig.

Inhalt: 2 Stück; Maße (B x H x T): 44 x 11 x 21,5 cm;

Gewicht: 1,9 kg

136/145 25,-

Ideal auf weichen,  
unbefestigten Böden!

75,-

Tragfähigkeit: 6 t



Inklusive Transporttasche


**Auffahrkeil Trident Level**

Der große Auffahrkeil ist ideal für schwere Reisemobile auf weichem, unbefestigtem Boden.

Durch seinen geschlossenen Unterboden verhindert der Keil ein Einsinken auf weichen und sandigen Flächen. Inklusive Tasche. 3 Auffahrhöhen: 4/11/17 cm. Inhalt: 2 Stück; Maße (B x H x T):

81 x 24 x 20 cm; Gewicht: 7,6 kg

136/144 75,-

29,<sup>90</sup>**Gripmatte**

Die extra großen Gripmatten mit Gitterprofil ermöglichen ein Anfahren auf unbefestigtem, weichem und sogar schlammigem Gelände. Die Matten sind ineinandergreifend und können so miteinander in der Länge und Breite verbunden werden. Inhalt: 2 Stück

Maße (B x T): 32 x 105 cm; Gewicht: 1,56 kg

136/147 29,90

17,<sup>50</sup>

Beispiel

für Doppelachser


**Quattro Bridge**

Die Quattro Bridge wurde für das Nivellieren von Wohnwagen und Reisemobilen mit Tandemachsen entwickelt. Diese schließt die Lücke zwischen zwei Auffahrkeilen, die Rücken an Rücken stehen. Dadurch ist ein sicheres Nivellieren von Doppelachsern gewährleistet.

Empfohlen für den Gebrauch mit den Quattro Levels (136/146) und kann auch mit den Triple Levels verwendet werden. Inhalt: 1 Stück

Maße (B x H x T): 12,5 x 4 x 23 cm; Gewicht: 1 kg

136/152 17,50

38,<sup>50</sup>

Tragfähigkeit: 4 t


**NEU****Stufenloser Auffahrkeil XL**

Die MGI Auffahrkeile sind Qualitätsprodukte. Sie sind leicht, rutschfest und haben eine feste Bodenhaftung. Die griffige Vorderkante verhindert das Wegrutschen des Keils beim Auffahren.

Inhalt: 2 Stück

Maße (B x H x T): 60 x 15 x 22 cm; Gewicht: 4 kg

136/154 38,50

26,<sup>50</sup>4,<sup>95</sup>**NEU**

Parkstopper

**Stufenloser Auffahrkeil XL mit Parkstopper**

Die MGI Auffahrkeile sind Qualitätsprodukte. Sie sind leicht, rutschfest und haben eine feste Bodenhaftung. Die griffige Vorderkante verhindert das Wegrutschen des Keils beim Auffahren.

Extra breiter Parkstopper mit seitlichem Griff minimiert das Verletzungsrisiko. Set bestehend aus 1 XL Auffahrkeil und 1 Parkstopper. Traglast: 1000 kg pro Reifen.

Inhalt: 1 Stück; Maße (B x H x T): 60 x 15 x 22 cm;

Gewicht: 2,1 kg

136/153 26,50

21,<sup>90</sup>**Stützplattenset Corner Feet**

Das Stützplattenset Corner Feet besteht aus 4 Stützplatten, die dauerhaft an den Stützen verbleiben. Das Click & Lock System verhindert ein lästiges Klappern während der Fahrt.

Inhalt: 4 Stück; Maße (B x H x T):

30,5 x 6,5 x 17,5 cm

Gewicht: 0,92 kg

136/104 21,90

**Parkstopper**

Die MGI Parkstopper sind Qualitätsprodukte und verhindern in Kombination mit den MGI stufenlosen Auffahrkeilen ein eventuelles Abrollen des Fahrzeugs. Die Parkstopper sind leicht, robust und haben eine feste Haftung. Ein extra breiter seitlicher Griff minimiert das Risiko einer Handverletzung. Inhalt: 1 Stück; Maße (B x H x T):

160 x 110 x 150 mm; Gewicht: 0,25 kg

136/155 4,95

11,<sup>95</sup>**Stützplattenerhöhung**

Die Stützplattenerhöhung gleicht in Verbindung mit den Corner Feet Unebenheiten aus und bietet einen besseren Halt auf unbefestigtem Untergrund. Inhalt: 2 Stück

Maße (B x H x T): 17 x 17 x 14 cm; Gewicht: 0,7 kg

136/103 11,95





33,-

Tragfähigkeit: 5 t



Inklusive Transporttasche

### Auffahrkeile

Hergestellt aus UV-beständigem HDPE-Material, ausgestattet mit 3 Höhenstufen für eine einfache Nivellierung des Fahrzeugs. Lieferung erfolgt inklusive einer robusten Trage- und Aufbewahrungstasche. Inhalt: 2 Stück; Maße (B x H x T): 56 x 15 x 20 cm; Gewicht: 3,7 kg

136/130 33,-

2,60



Tragfähigkeit: 2 t

### Unterlegkeil

Die Unterleg- bzw. Bremskeile verhindern Unfallgefahren durch Wegrollen des Anhängers. Nach §41 StVZO benötigen Anhänger über 750 kg 2 Unterlegkeile.

TÜV-geprüft, zugelassen bis 2000 kg Achslast (Radlast max. 1000 kg), leicht, stabil aus hochwertigem Kunststoff. Inhalt: 1 Stück; Maße (B x H x T): 224 x 90 x 100 mm; Gewicht: 225 g  
schwarz 135/001 2,60  
weiß 135/002 2,60

### ZUBEHÖR

#### Keilhalterung Tripus

Patentierter, TÜV-geprüfter, einteiliger Keilhalterung aus hochwertigem Kunststoff. Maße (B x H x T): 167 x 20 x 95 mm; Gewicht: 39 g  
schwarz 135/013 1,60  
weiß 135/014 1,60



froli®



QR-Code scannen zum Froli Rundkeil Video.

### Rundkeil

Innovativer Rundkeil, der mehr kann als alle anderen: Stufenloser Höhenausgleich und reifenschonender Stand! In seiner Form ist der Froli Rundkeil perfekt abgestimmt auf die Rundung des Fahrzeugreifens. Homogenes Auffahren. Sicherer Stand. **Lieferumfang:** 2 Rundkeile, 1 Transporttasche.

- einfaches, stufenloses Auffahren
- perfekte Lastverteilung – kein Wegrutschen
- keine Auffahrhilfe nötig
- Reifendurchmesser max. 70 cm
- Inhalt: 2 Stück

**Achtung:** Schürzenhöhe bei Rundkeil Pro min. 28 cm, bei Rundkeil Mini min. 21 cm!



Inklusive Transporttasche

Tragfähigkeit: 1,25 t



ab 32,50

#### Pro

Maße (B x H x T): 47,4 x 10 x 23 cm  
Gewicht: 1,7 kg 136/112 35,90

#### Mini

Maße (B x H x T): 38,5 x 8 x 20 cm  
Gewicht: 1,1 kg 136/111 32,50

froli®



Verdoppelt die Standfläche des Reifens!

22,50

### ZUBEHÖR



17,50

#### Stützfüße



froli

Gewährt perfekten Höhenausgleich auf unebenem Gelände. Je nach Ausgleichbedarf lassen sich die Stützfüße durch Aufsetzen und Einsenken des Einsatzdeckels oder durch Aufeinandersetzen in der Höhe variieren. Witterungsbeständig auch bei extremer Hitze und Kälte. Höhenverstellbar: 60 – 110 mm. **Lieferumfang:** 2 Stützfüße (ø 220 mm), 1 Transporttasche. Inhalt: 2 Stück. Maße (B x H x T): 220 x 112 x 220 mm  
Gewicht: 1,4 kg 136/113 17,50



#### Ausgleichsrampe

Mit der Ausgleichsrampe wird die effektive Standfläche des Reifens auf das Doppelte vergrößert. **Lieferumfang:** 2 Rampen + 1 Transporttasche. Inhalt: 2 Stück; Maße (B x H x T): 53 x 4 x 16 cm; Gewicht: 1,2 kg  
136/108 22,50



14,90

froli

#### Stützplatten



Stützplatten verhindern das Wegrutschen oder Einsinken von Hubstützen, Stützblöcken, Caravan-Stützfüßen, Motorradständern sowie Zeltstangen bei glattem oder weichem Untergrund. UV- und kältebeständig. **Lieferumfang:** 4 Stützplatten, 1 Transporttasche.  
Inhalt: 4 Stück  
Maße (B x H x T): 17 x 1,7 x 17 cm  
Gewicht: 1 kg 136/002 14,90



Tragfähigkeit: 2 t

### Wohnwagen Auffahrkeilset

Leichtes, stufenloses Auffahren bis zur Gesamthöhe von ca. 8 cm. Optimaler Höhenausgleich bei Steigungen und unebenen Flächen. Ideal für Fahrzeuge mit zulässigem Gesamtgewicht bis 8 t. **Lieferumfang:** 1 Standardkeil, 1 Auffahrhilfe, 1 Parkstopper und Transporttasche. Auffahrfläche (B x T): 45 x 16 cm.



Inhalt: 1 Stück

Maße (B x H x T): 45 x 8 x 16 cm

Gewicht: 1,1 kg

136/119

18,95



### Auffahrkeilset Mega

Mit 3 Auffahrhöhen. Der Ausgleichskeil ermöglicht optimalen Höhenausgleich bei Steigungen und unebenen Standflächen.

#### Lieferumfang:

- 2 Basiskeile H: 5,5 cm
- 2 Aufsatzkeile H: 4,0 cm
- 2 Parkstopper
- 2 Auffahrhilfen
- 1 Transporttasche

Inhalt: 2 Stück

Maße (B x H x T): 50 x 9,5 x 18 cm

Gewicht: 4,8 kg

Preis  
tipp

40,95

136/117

40,95

**froli**  
made in  
germany



Tragfähigkeit: 2 t



Tragfähigkeit: 2 t

### Stufenkeil

Ideal für Fahrzeuge mit zulässigem Gewicht bis 8 t. Auffahren in 3 Höhen. **Lieferumfang:** 2 Stufenkeile + 1 Transporttasche.

Inhalt: 2 Stück

Maße (B x H x T): 53 x 13 x 17,3 cm

Gewicht: 1,8 kg

136/107

33,50



Tragfähigkeit: 3,7 t

### Kompaktkeilset

Stapelbarer Kompaktkeil für einfaches, stufenloses Auffahren und einen perfekten Höhenausgleich. Hohe Stapelfähigkeit, da bis zu 3 Kompaktkeile dank sicherer Einrastung übereinander gestapelt befahren werden können. **Lieferumfang:** 2 Kompaktkeile, 1 Transporttasche. Inhalt: 2 Stück; Maße (B x H x T): 43 x 5 x 20 cm; Gewicht: 1,7 kg

136/141

30,95



Tragfähigkeit: 3,7 t

### Kompaktkeilset Green Edition

Keile aus 95 % biobasiertem Kunststoff (PE, aus nachwachsenden Rohstoffen wie z. B. Zuckerrohr), es wird also größtenteils auf endliche, erdölbasierte Rohstoffe verzichtet.

Inhalt: 2 Stück

Maße (B x H x T): 43 x 5 x 20 cm

Gewicht: 1,7 kg

136/140

35,90

95 % biobasierter  
Kunststoff



Tragfähigkeit: 5 t

### Auffahrkeilset Maxi

**Stufenloses Auffahren** bis zu einer Gesamthöhe von ca. 12 cm. Auffahrfläche (B x T): 50 x 21,2 cm. Der Maxi Keil sorgt für optimalen Höhenausgleich bei Steigungen und unebenen Standflächen. Für Zwillingreifen geeignet. **Lieferumfang:** 2 Stufenkeile, 1 Transporttasche.

Inhalt: 2 Stück

Maße (B x H x T): 50 x 12 x 21,2 cm

Gewicht: 2 kg

136/115

34,90



Tragfähigkeit: 1,3 t

### Stufenkeilset Multi

Rutschfeste, große Auflagefläche erhöht die Stabilität bei unebenen, harten oder weichen Böden. Auffahren in 3 Höhen: 4,5 cm, 7,5 cm und 10,5 cm. Auffahrfläche (B x T): 59 x 23,5 cm. **Lieferumfang:** 2 Stufenkeile, 1 Transporttasche.

Inhalt: 2 Stück

Maße (B x H x T): 59 x 13 x 23,5 cm

Gewicht: 3,1 kg

136/118

28,50



Tragfähigkeit: 5 t

### Stufenkeilset XL

Vereinfacht sicheres Auffahren und sorgt für stabilen Stand auf einer großen Fläche. Auffahren in 2 Höhen: 6,5 cm und 11,5 cm. Auffahrfläche (B x T): 57,5 x 23,5 cm. **Lieferumfang:** 2 Stufenkeile, 1 Transporttasche.

Inhalt: 2 Stück

Maße (B x H x T): 57,5 x 15 x 23,5 cm

Gewicht: 2,5 kg

136/136

44,50





Leicht,  
widerstandsfähig  
und rutschfest!

26,<sup>50</sup>



Tragfähigkeit: 5 t

### Auffahrkeil Level Up

Die Auffahrkeile auf hohem Niveau! Das Original nur von Fiamma. Leicht, widerstandsfähig und rutschfest.

Verhindern zuverlässig die Nachteile einer Schräglage. Rutschfeste, an den Reifen haftende Oberfläche. Korrosionsfrei und schnell zu reinigen. Splitterfrei. Ideal für Reisemobile. Aus stabilem Polyethylen HD, UV-beständig. Dreistufig.

**Bestehend aus:** 2 Auffahrkeilen. Inhalt: 2 Stück; Maße (B x H x T): 57 x 13 x 20 cm; Gewicht: 2,9 kg  
136/129 26,50

34,<sup>70</sup>



Auffahrkeil Level Up



Mit praktischer Tasche.



Tragfähigkeit: 5 t

### Auffahrkeil Kit Level Up

Die bewährten Level Up Auffahrkeile mit praktischer Tragetasche.

**Bestehend aus:** 2 Auffahrkeilen und 1 Tragetasche. Inhalt: 2 Stück; Maße (B x H x T): 57 x 13 x 20 cm; Gewicht: 3 kg  
136/123 34,70



Auffahrkeil Level Pro + Anti Slip Plate

bewährte  
**Qualität**  
★★★★★

Tragfähigkeit: 5 t



16,<sup>50</sup>

### Auffahrkeil Level Pro

**Level Pro** – Der kompakte Auffahrkeil, ideal für Wohnwagen und Vans. Aus stabilem Polyethylen HD, UV-beständig. Stapelsystem mit selbstblockierender Einrastung. Rutschfest. Zubehör (nicht im Lieferumfang): Chock Level und Level Bag S. Inhalt: 2 Stück; Maße (B x H x T): 43 x 9 x 17 cm; Gewicht: 1,6 kg  
136/133 16,50

## Auffahrkeil Level System ab 27,<sup>50</sup>

Erhöhen Sie Ihr Wohnmobil oder Ihren Wohnwagen ohne Aufwand mit dem kompletten Fiamma Level System!

Verhindert zuverlässig die Nachteile einer Schräglage. Rutschfeste, an den Reifen haftende Oberfläche. Leicht, korrosionsfrei, schnell zu reinigen und splitterfrei. Beständig gegenüber UV-Strahlung. Stapelsystem mit selbstblockierender Einrastung zur Höhenverstellung.



**Level System Magnum** – Ideal für Reisemobile. Max. Tragkraft pro Achse bis 8 t. Zubehör (nicht im Lieferumfang): Chock Level und Level Bag S.

Tragfähigkeit: 8 t

Inhalt: 2 Stück; Maße (B x H x T): 50 x 9 x 20 cm  
Gewicht: 2,6 kg

**Magnum** 136/122 27,50



**Level System Jumbo** – Ideal für Zwillingsreifen. Max. Tragkraft pro Achse bis 12 t.

Tragfähigkeit: 12 t

Inhalt: 2 Stück; Maße (B x H x T): 60 x 12 x 26 cm  
Gewicht: 5,8 kg

**Jumbo** 136/120 57,-



4,<sup>30</sup>



### Anti Slip Plate

Optionaler Wegrutschschutz, ideal für eine sichere Auffahrt auf die Fiamma Keile (Level Up, Level Up Jumbo, Level Pro, LS Magnum, Wheel Saver) auf glatten Böden.

Inhalt: 2 Stück; Maße (B x H x T): 15,8 x 0,5 x 10 cm  
Gewicht: 100 g 136/135 4,30



## ZUBEHÖR



15,<sup>50</sup>



Tragfähigkeit: 5 t

### Unterlegkeil Wheel Saver

Der Keil gegen das Verformen der Räder bei längerer Standzeit, zum Beispiel für Einwinterung. Geeignet für Räder bis 70 cm. Der Wheel Saver ist mit Fixierpunkten für eine feste Montage in der Garage versehen. Ideal auch als Stoppvorrichtung beim Einparken. Aus beständigem Polyethylen HD.

Inhalt: 2 Stück

Maße (B x H x T): 46 x 6 x 21 cm

Gewicht: 1,2 kg

136/116

15,50



16,<sup>50</sup>



### Gripplatten

Rutschschutzsystem. Bestehend aus 2 Platten, die unter die Antriebsräder gelegt werden. Solide Konstruktion aus UV-beständigem Polyethylen, leicht zu reinigen.


Inhalt: 2 Stück

Maße (B x T): 74 x 22,5 cm

Gewicht: 800 g

136/131

16,50



16,<sup>80</sup>

### Antirutschmatte Level Plate

Antirutschmatten, die mit den beigefügten Schrauben an den Level Up angebracht werden. So werden Zug und Antrieb erhöht und das Abrutschen auf glattem Untergrund sowie das Absinken auf weichem Untergrund wie Sand oder Matsch verhindert. Praktischer Griff für den Transport.

Inhalt: 2 Stück

Maße (B x H x T): 69 x 1 x 21 cm

Gewicht: 600 g

136/132

16,80



8,-

Auffahrkeil Level Pro + Anti Slip Plate + Blockierkeil Chock



### Blockierkeil Chock

Optionaler Blockierkeil für Auffahrkeile (Level Up, Level Pro, Magnum). Zum Blockieren des Fahrzeugs bei längerem Aufenthalt.

Inhalt: 2 Stück

Maße (B x H x T): 141 x 84 x 140 mm

Gewicht: 130 g

136/134

8,-



16,-



### Stützplattenset

Verstärkte Trageplatten zum Schutz gegen das Einsinken der Kurbelstützen. ø: 20 cm.

Inhalt: 4 Stück

Gewicht: 0,8 kg

136/005

16,-



ab 8,<sup>20</sup>

### Tragetasche Level Bag S

Perfekte Tragetasche für Level Pro, Level System Magnum und Wheel Saver, um Ihre Auffahrkeile sauber aufzubewahren. Inklusive Trageschleufe.

Maße (B x H x T): 22 x 15 x 57 cm

Gewicht: 233 g

136/322

8,20

### Tragetasche Level Bag

Perfekte Tragetasche für Ihre Auffahrkeile Level Up oder Level Up Jumbo, um sie im Fahrzeug sauber aufzubewahren. Mit praktischer Trageschleufe.

Maße (B x H x T): 24,5 x 18,5 x 65 cm

Gewicht: 298 g

136/321

8,70





hochbelastbar

**Technische Daten:**

- Tragkraft 11 t bei 6 bar
- Höhe aufgepumpt 1,5 – 20 cm
- Befüllen & Entlüften 1 Autoventil
- Temperatureinsatz -20 °C bis +60 °C
- Tragfähigkeit: 11 t



einfache Handhabung



Stufenlos höhenverstellbar!



## Ausgleichskissen Air-Lift ab 269,-



Der EMUK Air-Lift ist ein hochbelastbares Druckluft-Hebekissen, das speziell für Campingfahrzeuge entwickelt wurde. Alle Höhenunterschiede können stufenlos von 1,5 cm bis 20 cm ausgeglichen werden. Die Tragkraft des EMUK Air-Lift beträgt 11 Tonnen. Die Handhabung ist sehr einfach. Das Kissen wird einfach unter dem jeweiligen anzuhebenden Rad platziert und mithilfe einer Hand-/Fußpumpe oder einem 12 V

Minikompressor ausnivelliert. Eine besonders dicke Gummihaut verleiht dem Druckluftkissen ausreichenden Schutz gegen äußere Einwirkung durch Steine, Geröll oder Scherben. Das Riffelprofil bietet den anzuhebenden Rädern rutschfesten Halt. Auf Anfrage auch für Zwillingssbereifung erhältlich.

<b>1 Stück</b>	<b>136/148</b>	<b>269,-</b>
<b>2 Stück</b>	<b>136/149</b>	<b>499,-</b>



Rangieren ohne Easy Wheel



ab 11,75



ab 23,90



Rangieren mit Easy Wheel

69,95

### Ersatzrad Vollgummi

**1** Größe: 200 x 50 mm; Material: Kunststoff; Nabe: ø 20 x 58 mm; Belastbar bis: 200 kg Gewicht: 1,3 kg **115/031 11,75**

**2** Größe: 200 x 50 mm; Material: Stahlblech; Nabe: ø 20 x 58 mm; Belastbar bis: 200 kg Gewicht: 1,5 kg **115/034 14,25**

**3** Größe: 225 x 70 mm; Material: Stahl; Nabe: ø 20 x 88 mm; Belastbar bis: 400 kg Gewicht: 2,3 kg **115/033 27,95**

### Ersatzrad Luftreifen

Ein leichtes Luftrad mit Kunststofffelge. Ideal für raue und feuchte Umgebung.

**4** Größe: 260 x 85 mm; Material: Kunststoff; Nabe: ø 20 x 75 mm; Belastbar bis: 150 kg Gewicht: 0,9 kg **115/042 23,90**

### Ersatzrad Luftreifen

Ersatzrad Luftreifen mit Stahlfelge. Ideal für raue und feuchte Umgebung.

**5** Größe: 260 x 85 mm; Material: Stahl; Nabe: ø 20 x 88 mm; Belastbar bis: 200 kg Gewicht: 1,2 kg **115/041 25,90**

**6** Größe: 200 x 50 mm; Material: Stahl; Nabe: ø 20 x 60 mm; Belastbar bis: 75 kg Gewicht: 0,7 kg **115/040 25,90**



### Doppelstützrad Easy Wheel Set

Doppelstützrad-Umbausatz für leichtes und sicheres Manövrieren auf allen Untergründen. Schützt dadurch den Rangierantrieb vor Verschleiß. Set beinhaltet zusätzliches Montagematerial.

**Set bestehend aus:**

- 2 Laufträgern
- 1 Universalachse
- 2 Schnellverschluss-Sicherungssplinten
- Kleinmaterial **115/013 69,95**

### Ersatzrad Kunststoff

Größe: 215 x 70 mm; Material: Kunststoff; Nabe: ø 20 x 88 mm Belastbar bis: 150 kg Gewicht: 0,9 kg **115/032 21,50**



### Ersatzrad EVA Noppen

Größe: 260 x 75 mm; Material: Kunststoff; Nabe: ø 20 x 74 mm Belastbar bis: 100 kg Gewicht: 1,2 kg **115/035 35,-**



## ZUBEHÖR

### Ersatzdecke

Ersatzdecke für Deichsellauftrad. Bereifung: 260 x 85 mm **115/081 12,95**



### Ersatzschlauch

Ersatzschlauch in 2 Größen für Deichsellaufträger. Bereifung: 200 x 50 mm **115/060 6,95**  
Bereifung: 260 x 85 mm **115/061 6,95**





Für Sicherheit während der Gespannfahrt!

ab 29,95

**Deichselräder Serie ST**

Zur Befestigung mit Klemmhalter, bei denen die Höhenverstellung im unbelasteten Zustand durch Lösen einer Klemmvorrichtung erfolgt. Belastbar bis: 150 kg; Außen-ø: 48 mm



mit Drucklager

Abb.	Material	Bereifung	Größe	Gewicht	Art-Nr.		
1	Kunststoff	Vollgummi	200 x 50 mm	4,5 kg	115/006	DE	41,90
2	Stahl	Vollgummi	200 x 50 mm	4,5 kg	115/023	DE	29,95
3	Kunststoff	Kunststoff	215 x 70 mm	4,2 kg	115/029	DE	43,90
4	Stahl	Vollgummi	225 x 70 mm	5,9 kg	115/025	DE	50,95
5	Stahl	Luft	260 x 85 mm	4,8 kg	115/027	DE	51,80



ab 69,-



**Deichsellaufgrad mit Stützlastanzeige**

Die Skala der Stützlastanzeige ist so ausgerichtet, dass der angezeigte Wert in etwa der Stützlast vorne an der Zugkugelkupplung entspricht. So kann der Benutzer vor jeder Fahrt die Stützlast seines Anhängers leicht ablesen, um die Sicherheit während des Gespannfahrens zu gewährleisten. Das Thema Stützlast gewinnt durch die

100 km/h-Regelung noch mehr an Bedeutung. Zusätzlich erhöht die gefederte Radgabel den Rangierkomfort im abgekuppelten Zustand, da das Innenrohr wie ein Stoßdämpfer wirkt. Kein TÜV-Eintrag erforderlich. Skala 0 – 125 kg. Belastbar bis: 150 kg; Außen-ø: 48 mm

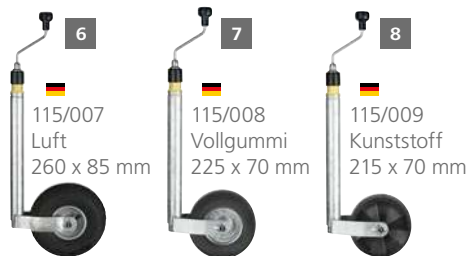


Abb.	Material	Bereifung	Größe	Gewicht	Art-Nr.		
6	Stahl	Luft	260 x 85 mm	5,6 kg	115/007	DE	91,50
7	Stahl	Vollgummi	225 x 70 mm	6,5 kg	115/008	DE	71,50
8	Kunststoff	Kunststoff	215 x 70 mm	5 kg	115/009	DE	69,-

**Stützrad Premium**

**Das Rangierrad**

Besonders empfohlen bei Rangiersystemen. Das besonders ballige Rad sorgt für leichtgängiges Rangieren auf jedem Untergrund.

Äußerst stabile Ausführung:

- integrierte Radlastanzeige
- rangierfreundlich
- Kurbel und Rad abnehmbar

**Für jeden Zweck das richtige Rad**

Stabile, feuerverzinkte Stützräder mit Drucklager



modernes Design

152,95

Die Kurbel der Kurbel werden durch verschiedene Bereifung zur optimalen Lösung für jeden Einsatz.

Tragfähigkeit: 300 kg  
Material: Stahl  
Größe: 230 x 80 mm  
Bereifung: Vollgummi  
Gewicht: 9,8 kg

115/011 152,95



**ZUBEHÖR**

made in germany



11,95

**Kurbel für Laufräder**

115/200 11,95



15,50

**Blockiersystem**

Das Blockiersystem sichert Stützräder ST 48 während der Fahrt.

- einfach nachzurüsten, zu montieren und zu bedienen
- lange Lebensdauer
- TÜV-geprüft

115/201 15,50

made in germany







21,50

**Klemmhalter mit Befestigung an ø 70 mm Rohr** 116/010 21,50



9,90

**Klemmhalter für Rohr ø 48 mm** 116/001 9,90



25,90

**Klemmhalter mit Befestigung an 70 mm Vierkantrhr** 116/011 25,90



22,95

**Klemmschelle Guss für Rohr Sicherer Halt**

Die stabile 6-Loch-Verschraubung und das Unterteil aus stabilem Guss machen die AL-KO Klemmschellen zum praktischen Helfer bei zahlreichen Befestigungsaufgaben.

Klemmschelle feuerverzinkt; für Außenrohr ø 48 mm; Material: Stahl; Tragfähigkeit: 300 kg; Maße (BxHxT): 13,5x7x9,9 cm; Gewicht: 1113 g  
115/111 22,95



1,95

**Ersatzring**  
Ersatzring ø 3,5 cm für Abreiß-Sicherungsseil  
Gewicht: 30 g 127/301 1,95



5,50

**Abreißsicherungsseil**

Für Caravans und andere gebremste Anhänger. Verzinkte und kunststoffummantelte Ausführung. Komplett mit Karabinerhaken und Ring.  
Länge: 110 cm; Gewicht: 99 g

127/300 5,50



11,50



Die Hollandöse

**Sicherungsschelle mit Öse**

Die Sicherungsschelle wird auf die Anhängerzugvorrichtung des Zugfahrzeuges montiert.

- Halterung für Abreißseil zur Befestigung am Kugelhal
- das Abreißseil kann einfach angeschlossen werden
- das Abreißseil kann sich nicht selbständig aus dem Halter lösen
- geeignet für Anhänger, Trailer, Wohnwagen

Fehlt die erforderliche Öse, kann nun einfach eine Sicherungsschelle nachgerüstet werden.

**Achtung in den Niederlanden und in der Schweiz Pflicht!** Hier darf das Abreißseil nicht einfach um den Kugelhal gelegt werden.

127/303 11,50



4,50

**Abreißseil mit Haken**

Für Caravans und andere gebremste Anhänger. Komplett mit Karabinerhaken und Haken.

Länge: 108 cm; Gewicht: 110 g

127/302 4,50



7,50

**Knebel für Klemmhalter**  
Knebel M 12 x 30 verz. 115/100 7,50



5,95

**Knebel für Klemmhalter AL-KO**  
Knebel mit Gummi M 12 x 35 verz. für Rohr ø 48 mm. 115/101 5,95



4,75

**Abreißseil mit Gabelkopf**

Für Caravans und andere gebremste Anhänger. Spezielle Knott Ausführung. Leichte Montage ohne Hilfsmittel. Komplett mit Gabelkopf.

Länge: 108 cm; Gewicht: 115 g

127/305 4,75



### Soft-Ball

Die weiche Gummimischung schützt Fahrzeuge vor Schrammen, Schienbeine vor Schmerzen und Kleidung vor Schmutz. Erhältlich in unterschiedlichen Farben. Maße (B x H x T): 60 x 59 x 60 mm; Gewicht: 55 g

rot	117/021	5,95
schwarz	117/023	5,95
blau	117/024	5,95

Bietet auch Schutz für das Schienbein!

4,95

made in germany

### Ball Cap

Der Ball Cap bietet Schutz für die Kugelkupplung und das Schienbein. Maße (B x H x T): 62 x 59 x 61 mm; Gewicht: 55 g

127/476 4,95



made in germany

### AL-KO Rangiergriff

Die sinnvolle Ergänzung zum Stützrad. Abgekuppelte Caravans lassen sich damit leichter bewegen. Der Rangiergriff verhindert auch den Verlust des Stützrads im Fahrbetrieb, sollte der Feststellknebel nicht stark genug angezogen sein. Einfach nachrüstbar bei allen Stützrädern mit Außenrohr-Durchmesser 48 mm.

115/052 25,90

15,80



### Soft-Dock

Schutz beim Ankuppeln. Erhält den Wert Ihres Autos beim Ankuppeln. Nachrüstbar für viele AL-KO Kupplungen. Für Typ: AK 7, AK 10/2, AK 252, AK 160, AK 300; Maße (B x H x T): 71 x 80 x 110 mm; Gewicht: 300 g

117/020 15,80



8,95

### Safety-Ball

Der Safety-Ball ergänzt die AL-KO Diebstahlsicherungen auf der Anhängerkupplung im Standbetrieb. Die Sicherung aus hartem Kunststoff kommt im abgekuppelten Zustand in die Kugelkupplung und verhindert dort die Aufnahme eines Kugelkopfs und damit ein unbefugtes Ankuppeln. Farbe: rot; Maße (B x H x T): 100 x 48 x 48 mm; Gewicht: 79 g

117/022 8,95



made in germany



9,20

### Safety Ball

Mit dem Safety Ball wird der Kugelkopfraum der WS 3000 belegt. Dadurch besteht ein zusätzlicher Schutz. Passend auch für alle anderen Zugkugelkupplungen. Maße (H x ø): 94,5 x 47 mm; Gewicht: 45 g

127/470 9,20




1,95

### Kunststoff-Schutzkappe

Zum Aufstecken auf die Kugelkupplung mit Sicherungsring. Farbe: schwarz; Gewicht: 13 g

117/016 1,95



17,95



### Stützfuß Nutzan Anhänger

Zum Abstützen des Nutzanhängers. Der Stützfuß wird zusammen mit dem Klemmhalter (Art.-Nr.: 116/001) am Heck des Anhängers befestigt. Durch das Herablassen des Stützfußes wird ein Kippen nach hinten verhindert. Maße (B x H): 125 x 750 mm; Gewicht: 2300 g

116/002 17,95



49,95

Sicheres Befestigen des Abschleppseils!

### Rangier- und Bergehilfe

Mit der Rangierhilfe und einem Abschleppseil als Verbindung zwischen Zugfahrzeug und Anhänger wird es ermöglicht, das Zugfahrzeug auf festen Untergrund zu stellen und somit den Anhänger zu bergen. Die Rangierhilfe ist nicht zum Abschleppen im öffentlichen Straßenverkehr zugelassen. Kugel: ø 50 mm. Material: Stahl, verzinkt. Maximal zulässige Zuglast: 1,0 t.

- Sicheres und schnelles Befestigen des Abschleppseils oder der Abschleppstange an der Deichsel des Anhängers. Die Rangierhilfe wird einfach in die Kupplung des Anhängers eingerastet.
- Der Angriffspunkt des Hakens ist so angeordnet, dass er mit dem Mittelpunkt der Kugel eine Ebene bildet. Eine ungünstige Hebelwirkung an der Kupplung des Anhängers wird hierdurch verhindert.

127/550 49,95



BumpCatcher anbringen



Anhänger an- bzw. abkuppeln



BumpCatcher entfernen



Beim Anbringen der Schneeketten

Der Schutz für Ihr Fahrzeug.

### BumpCatcher

Verhindert kostspielige Beschädigungen an Ihrem Auto während des An- und Abkuppelns Ihres Anhängers oder Wohnwagens. Passt auf jede Anhängerkupplung. Leicht im Gebrauch und einfach im Kofferraum zu verstauen. Er ist aus hochwertigem Material gefertigt und hat dadurch stoßdämpfende und formbeständige Eigenschaften. Geringes Gewicht, abwaschbar und ungiftig. Der BumpCatcher kann auch als Kniematte bei der Montage von Schneeketten oder beim Reifenwechsel verwendet werden. Maße (B x H x T): 34,5 x 1,5 x 34,5 cm; Gewicht: 300 g

127/506 15,95

15,95





### Faltenbalg

Für Auflaufvorrichtung der folgenden Fahrgestelle:

Abb.		ø A/B x C	Art-Nr.	
1	AKS/Safety	ø 37/54 x 115 mm	127/207	7,90
2	AL-KO 70/30	ø 28/38 x 118 mm	127/204	4,95
3	AL-KO 70/60	ø 49/54 x 129 mm	127/205	6,40
4	BPW, Knott	ø 55/60 x 119 mm	127/202	7,95
5	Hahn 125	ø 46/36 x 125 mm	127/203	12,50
6	Hahn 155	ø 78/58 x 170 mm	127/201	22,50
7	WS 3000	ø 70/40 x 100 mm	127/206	14,25



ab 36,<sup>50</sup>

### AKS Reibbelag im Set

Inhalt: 2 Stück

Abb.		Art-Nr.	
1	AKS 1300	136/438	46,50
2	AKS 2000	136/415	82,50
3	AKS 2004	136/417	36,50
4	AKS 3004	136/427	36,90
5	AKS 2000 97 - ..., AKS 2004, AKS 3004	136/437	46,50



ab 44,<sup>50</sup>



### Ersatzteile WS 3000 (V1)

#### Reibbelag

Baujahr: - 2002/07; Inhalt: 1 Stück

136/421 44,50

#### Clip-Belagset

Baujahr: 2002/08 -; Inhalt: 2 Stück

136/422 49,-

Einfach und problemlos zu montieren.



ab 54,<sup>95</sup>

### Bremsbacken

Nach sehr häufigen Wohnwagenfahrten nutzen sich die Backenbeläge ab. Die Ersatzbacken sind einfach und problemlos zu montieren.

Inhalt: 2 Stück

	Baujahr	Art-Nr.	
SSK 1	- 1990	136/435	57,95
SSK 2	1991 -	136/434	54,95
SSK 3	1997 -	136/436	62,95



# LEAS

Universal-Schlingerstop

## Wenn's sicher sein soll!



mit ABE



## LEAS – Elektronische Anhängerstabilisierung

Der LEAS Universal Schlingerstop bietet Sicherheit für alle Fabrikate und Marken!

- leichte Montage
- für alle Chassis bis 3,5 Tonnen
- mit Funkinfo zum Fahrzeug
- Spannungsversorgung über 13 pol. KFZ-Stecker
- leichte Bremskraftanpassung bei Fahrzeugwechsel
- chippgesteuerte Elektronik
- immer optimale Bremskraft in nur 0,06 sek durch computergesteuerte Feder

	Art-Nr.	
Einachser	136/431	725,-
Tandem	136/432	725,-



725,-

In 3 Schritten montiert und sicher losgefahren. Keine zusätzliche TÜV-Abnahme notwendig!

## INFORMATION

Anhänger, so auch Caravans, können auch schon bei geringer Geschwindigkeit und ohne jede Vorwarnung unkontrolliert ins Schwanken geraten. Diese Situation kann sehr schnell kritisch werden und dramatische Folgen haben. Verursacher hierfür können überholende Fahrzeuge, Spurrillen, Seitenwind oder ein plötzlich eingeleitetes Ausweichmanöver sein.

Das LEAS Universal ist das weltweit erste ESP System mit Straßenzulassung (elektronisches Stabilisierungs- Programm) für gebremste Anhänger, konzipiert zum Nachrüsten an Anhänger jedweder Marke oder Bauart, so z. B. auch für alle Wohnwagen. Ein optimales Sicherheitssystem für den Benutzer und ein wesentlicher Beitrag zur Sicherheit im Straßenverkehr.

Mit dem LEAS Universal System bekommen Sie eine Überwachungselektronik an Bord, verbunden

mit einer computergesteuerten Feder, die mittels einer eingestellten Kraft automatisch, dosiert und in nur 0,06 Sekunden eine nach physikalischen Gesetzen optimale Bremskraft aufbaut und die Bremse des Wohnwagens so lange aktiviert, bis die Elektronik keine Impulse mehr erhält. Dabei streckt sich das Gespann und kehrt wieder in eine stabile Lage zurück. LEAS Universal ist ein robustes und zuverlässiges System.

Diese Federtechnik garantiert immer eine gleichbleibende Größe von ca. 15 % Bremskraft und ist unabhängig von Spannungsschwankungen im allgemeinen Stromkreislauf des Gespannes. Jeder Einsatz (Bremsauslösung), auch der Erkennungslauf bei der Inbetriebnahme, wird als Tonsignal akustisch über Funk dem Fahrer mitgeteilt, sodass dieser zu seiner Information den Blick nicht von der Fahrbahn abwenden muss.





## ATC-AL-KO Trailer Control

Neue Generation – das Anti-Schleuder-System

### Neu und besser:

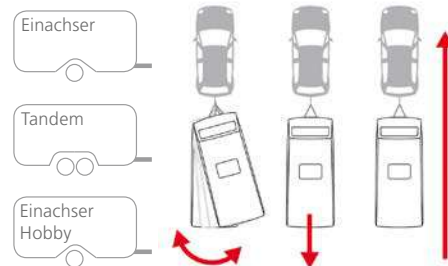
- verbesserte Früherkennung von Schlingergefahr
- schnellerer Bremszugriff
- Einsatz bis 3,5 Tonnen GA
- optimiertes Gewicht und Design
- horizontaler Einbau (Bauraum und Bodenfreiheit)

**Einfach clever:** Ausweichmanöver oder Seitenwind können Anhänger ins Schlingern bringen. AL-KO Trailer Control wirkt diesen Kräften aktiv entgegen. Es erkennt die Pendelbewegung direkt an der Achse und bremst den Anhänger selbstständig sanft ab.

### Sicher in der Spur bleiben:

Das Notfallsystem reagiert automatisch, wenn die Schwingungen des Gespanns Grenzwerte überschreiten.

- Das Fahrverhalten des Anhängers wird vom ATC permanent kontrolliert.
- Sensoren erfassen gefährliche Seitenbewegungen direkt an der Anhängerachse, noch bevor ein im Pkw vorhandenes ESP für Anhänger die Pendelbewegung registrieren kann.
- Der Anhänger wird sofort – ohne Eingreifen des Fahrers – sanft abgebremst und wieder in einen stabilen Fahrzustand gebracht.



- Durch das Abbremsen zieht sich der Anhänger selbstständig in die Spur, d. h. geringe Gefahr eines Auffahrunfalls durch plötzliches und heftiges Abbremsen sowie keine Beeinträchtigung eines Überholvorgangs.

ab 925,-



### Einachser

zul. Gewicht	Leerge- wicht	Art-Nr.	
750 – 1300 kg	800 kg	136/447	995,-
1301 – 1500 kg	1000 kg	136/448	995,-
1501 – 1800 kg	1100 kg	136/449	995,-
1801 – 2000 kg	1300 kg	136/450	995,-

### Tandem

zul. Gewicht	Leerge- wicht	Art-Nr.	
1601 – 2000 kg	1200 kg	136/457	995,-
2001 – 2500 kg	1600 kg	136/458	995,-
2501 – 2800 kg	1800 kg	136/459	995,-
2801 – 3500 kg	2200 kg	136/460	995,-

### Hobby\*

zul. Gewicht	Leerge- wicht	Art-Nr.	
750 – 1000 kg	500 kg	136/480	925,-
1301 – 1600 kg	1000 kg	136/482	925,-
1601 – 1900 kg	1100 kg	136/483	925,-

\*ab Baujahr 1997 mit Knott-Achse



149,90

Mehr Sicherheit und Komfort beim Reisen!



### AL-KO 2LINK Box

Die 2LINK Box sendet Informationen an das Smartphone im Auto. Sie befindet sich im Deichselbereich des Caravans.

- System zur Verbindung von Chassis-Komponenten mit dem Smartphone
- wichtige Sicherheitsfunktionen während der Fahrt im Blick
- zusätzliche Komfortfunktionen
- Starterpaket beinhaltet 2LINK-Box und App sowie die ATC Statusanzeige + Wasserwaage
- ist einfach nachrüstbar
- ATC Statusanzeige integriert (für ATC-Besitzer)
- kostenlose App für das Smartphone im App-Store/Google Play Store

Die **ATC Statusanzeige** meldet dem Fahrer direkt den Eingriff des Systems und hilft so, gefährliche Fahrsituationen und Außeneinflüsse früher zu erkennen.

Die integrierte elektronische **Wasserwaage** erleichtert das manuelle Nivellieren des Caravans. Die 2LINK Box erkennt die aktuelle Ausrichtung des Caravans und zeigt die Position direkt über die App auf dem Smartphone-Display an.

Maße (B x H x T): 20 x 30 x 15 cm;  
Gewicht: 1 kg (inklusive Verpackung)

136/444      149,90



### ZUBEHÖR



ab 101,95

### Reifendruckkontrollsystem TPMS

Der optimale Reifendruck eines Caravans hat wesentlichen Einfluss auf die Wirtschaftlichkeit, aber vor allem auf die Sicherheit einer Urlaubsfahrt. Die AL-KO Reifendruckkontrollsensorik TPMS in Verbindung mit der AL-KO 2LINK Box bietet die Möglichkeit, den Reifendruck während der Fahrt auf dem Smartphone stets im Blick zu behalten. Dank der Datenübertragung in Echtzeit warnt das System unmittelbar bei einem plötzlichen Druckverlust. Für eine sichere Fahrt in den Urlaub.

<b>TPMS für Einachser</b>	136/445	259,95
<b>TPMS Erweiterung</b>		
<b>Tandem</b>	136/446	101,95



# KNOTT)))

## Sicherer Reisen. Mit Original KNOTT.



Passend für alle KNOTT-Chassis.

### ETS Plus

**Sicher in der Spur. Mit dem Stabilisierungssystem für Ihren Caravan.**

Mit dem Caravan schnurstracks in den Urlaub? Kein Problem – wenn das ETS Plus mit an Bord ist. Wenn Ihr Caravan ins Schlingern kommt, sorgt das System für Stabilität und bringt Sie sicher wieder in die Spur.

#### Ihre Produktvorteile:

- **Sorgt für mehr Stabilität.** Das ETS Plus reagiert in Gefahrensituationen blitzschnell mit kontrolliertem Bremsen und verhindert zuverlässig Schlingerbewegungen.
- **Passt perfekt zu Ihrem Hobby.** Das ETS Plus ist optimal auf Ihr Fahrzeug abgestimmt und schnell montiert.
- **Bleibt länger wertvoll.** Durch hochwertige und leistungsstarke Materialien haben Sie länger Freude an Ihrem ETS Plus.

Weitere Informationen finden Sie unter: [www.besser-knott.de](http://www.besser-knott.de)

### ETS Plus Fernanzeige und KNOTT-App

Mit der ETS Plus-Fernanzeige in Ihrem Fahrzeug sind Sie auf Reisen über alle wichtigen Funktionen und den Sicherheits-Status informiert.

Ihr smartes Plus an Sicherheit per App

- auf dem Smartphone die ETS Plus-Funktionen detailliert anzeigen lassen
- Statusanzeige: ETS Plus aktiv
- Aktiv-Anzeige beim Bremsengriff
- Warnung, z. B. bei Überbelastung
- kostenloser App-Download

Damit Sie die App in Verbindung mit dem ETS Plus nutzen können, muss sich die ETS Plus-Fernanzeige in Ihrem Fahrzeug befinden.

**136/461 165,-**

ETS Plus: Kompakte Sicherheit. Perfekt integriert.



made in germany

**719,-**

	zul. Gewicht	Leergewicht	Art-Nr.	
<b>ETS Plus 006</b>	1201 – 1600 kg	900 kg	<b>136/453</b>	<b>719,-</b>
<b>ETS Plus 002</b>	1401 – 1800 kg	1000 kg	<b>136/454</b>	<b>719,-</b>
<b>ETS Plus 007</b>	1601 – 2100 kg	1200 kg	<b>136/455</b>	<b>719,-</b>
<b>ETS Plus 008 Tandem</b>	2101 – 2700 kg	1500 kg	<b>136/456</b>	<b>719,-</b>



**165,-**

### Original KNOTT ANS

**Die selbstnachstellende Bremse. Sicher, wartungsfrei, schnell nachgerüstet.**

Die Premium ANS Bremse überzeugt durch Selbstständigkeit – denn die Bremsnachstellung übernimmt sie automatisch. Sanftes Bremsen erhöht Reisekomfort und die beste Bremswirkung sorgt für Ihre Sicherheit auf Tour. Für auflaufgebremste Anhänger mit KNOTT Bremse Typ 20-2425/1 und Typ 25-2025.

#### Ihre Produktvorteile:

- mehr **Sicherheit** durch kürzere Bremswege
- **schnell** und **einfach** die bessere Bremse nachrüsten
- immer **optimierte Bremswirkung**
- **mit EU-Zulassung:** genehmigt nach ECE R13
- absolut **wartungsfrei**

made in germany

**ab 205,-**



Für Typ	Gewicht	Art-Nr.	
<b>20-2425/1</b>	3,3 kg	<b>136/452</b>	<b>205,-</b>
<b>25-2025</b>	4,7 kg	<b>136/451</b>	<b>297,50</b>





# Sicherheitskupplung AKS 3004



Sicherheitskupplung mit Schlingerdämpfung und Stabilisierungseinrichtung

### Bewegungen

Aufkommende Schlinger- und Nickbewegungen des Anhängers werden wirksam unterdrückt.

### Ruhige Fahrt

Entspanntes und gelassenes Fahren mit dem Gespann erhöht die Sicherheit.

### Geschwindigkeit

Die AKS™ ermöglicht eine höhere theoretische Maximalgeschwindigkeit (auf zulässige Höchstgeschwindigkeit achten).

### Notsituation

In einer Notsituation lässt sich das Gespann mit AKS™ schneller beruhigen.

### Funktionsweise

Durch Betätigen des Stabilisierungsgriffs werden zwei spezielle Reibbeläge von links und rechts an die Anhängerkugel des Pkw gepresst. Pendelbewegungen werden damit bereits im Ansatz wirksam unterdrückt.

### Bedienung

Kupplungs- und Stabilisierungsgriff sind voneinander getrennt und beide jeweils mit einer Hand zu bedienen. Keine umständlichen Zusatzsicherungen. Zum leichteren Rangieren des Anhängers wird einfach der Stabilisierungsgriff geöffnet.

### Abnahme des Anbaus

Die AKS™ muss nicht in die Anhängerpapiere eingetragen werden.

### Wetterschutz

Wetterbeständig, atmungsaktiv, verrottet nicht.

### AKS Stabilisierungsgriff

abnehmbar, z. B. bei Fahrzeugen mit Ersatzrad mit fehlenden Freiräumen zur Unterstützung Öffnen/Schliessen bei AKS 2004/3004 bis Bj. 2011

zul. Gewicht: 3000 kg

Stützlast: 150 kg

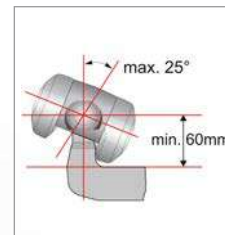
Gewicht: 4,2 kg

136/410

359,-

# 359,-

AKS 3004



## Vier Reibbeläge für mehr Spurtreue.



### Sicherheitskupplung AKS 3004 Safety Pack

AKS 3004 (zul. Gewicht bis 3000 kg)

Die Sicherheitskupplung mit Stabilisierungseinrichtung gegen Schlinger- und Nickbewegungen des Anhängers.

### Safety Compact

Sichert gegen unbefugtes An- und Abkuppeln des Anhängers und gegen Diebstahl der AKS 3004 Comfort.

### Safety Ball

Sperrt im Standbetrieb in Kombination mit der Safety Compact die Kugelaufnahme der AKS 3004 Comfort und sichert so gegen unbefugtes Ankuppeln.

Gewicht: 5,4 kg

136/423

390,-

### Safety Dreierpack

# 390,-



AKS 3004

Safety-Ball

Safety Compact

## Sicherheit hoch<sup>3</sup>



### Sichtbare Kontrolle

1 Verschleißanzeige für Reibbeläge

2 Ist der grüne Zylinder sichtbar, sitzt die AKS™ 3004 richtig

3 Verschleißanzeige für Kupplung

### ZUBEHÖR



### Wetterschutz AKS

Farbe: schwarz; Material: Acryl; Gewicht: 190 g

136/414

55,-

### AKS Stabilisierungsgriff

Stabilisierungsgriff abnehmbar für mehr Freiraum (f. Vorgängermodell); Gewicht: 475 g

136/418

119,90



Die WS 3000-D+Z dämpft Schlinger- und Nickbewegungen des Anhängers schon im Ansatz mit bis zu 350 Nm!



**WINTERHOFF**  
QUALITY TRAILER SYSTEMS

**made in germany**

Sicherheitskupplung mit Spurstabilisierung und konkurrenzlosem Einhebelsystem.



**Einfach ankuppeln  
sicher ankommen!**

**Ankuppelanzeige** zur Kontrolle für den richtigen Sitz der Kugel des Fahrzeuges in der WS 3000 nach dem Ankuppeln, präzisere Verschleißanzeige zur Prüfung des Zustandes der Reibelemente und der Kugel des Fahrzeuges, verstärkter Handgriff für größtmögliche Stabilität während der Bedienung, optimaler Sitz des Maxi-Soft-Puffers durch Befestigungspunkte oben und unten am Gehäuse der WS 3000.

### Sicherheitskupplung WS 3000-D+Z

- ▶ Sie erreichte als einzige im Test die kritische Geschwindigkeit von 130 km/h in Frankreich ohne Schlingern des Anhängers, hatte die beste Dämpfung und das höchste Dämpfungsmoment bei Schlinger- und Nickbewegungen auf dem Prüfstand.
- ▶ Einhebelsystem für alle Funktionen:
  - Ankuppeln – Abkuppeln
  - Stabilisieren – Destabilisieren
  - Sichern – Entsichern
- ▶ Großer Freiraum zum Fahrzeugheck für problemloses Ankuppeln auch bei Fahrzeugen mit Heck-Reserverad und geringem Abstand zwischen Stoßstange und Kugel.
- ▶ Maxi-Soft-Puffer schützt Beine und Stoßfänger
- ▶ größerer Freiraum zwischen Griff und Deichsel
- ▶ alle Reibbeläge leicht austauschbar durch Clip-System
- ▶ extrem schlanke Bauweise ermöglicht uneingeschränkter Kugelhals-Freiraum
- ▶ Verschleißanzeige leicht lesbar
- ▶ niedriges Eigengewicht bei 3 Tonnen Anhängelast
- ▶ Stützlast bis 150 kg
- ▶ Deichsel ø 35, 40, 45, 46, 50 mm
- ▶ EG-Zulassung Nr. 00-0065 e1
- ▶ Kein Eintrag erforderlich!
- ▶ nachrüstbar für alle Anhänger mit Deichselanschluss von ø 35 – 50 mm, Kreuz- oder Parallelverschraubung



Ein-Hebelsystem für alle Funktionen.



Ankuppel-Anzeige



uneingeschränkter Kugelhals-Freiraum



Mehr Freiraum zum Fahrzeugheck.



Verschleißanzeige



Maxi-Soft-Puffer

Für Ihre Sicherheit an jedem Anhänger!



**367,50**



**WS 3000-D+Z + Safety Ball**

136/420 **367,50**



**429,-**



**Safety Pack WS 3000**

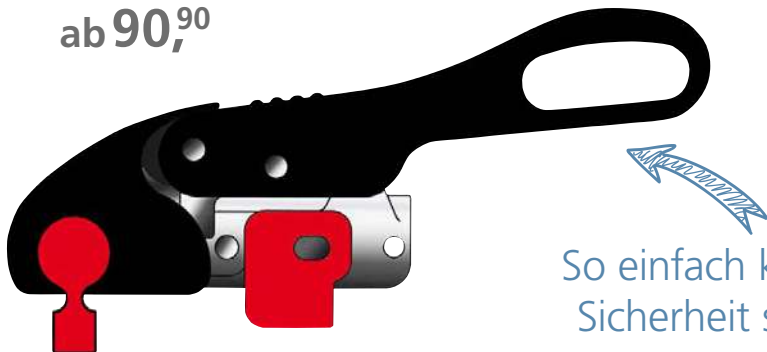
136/419 **429,-**



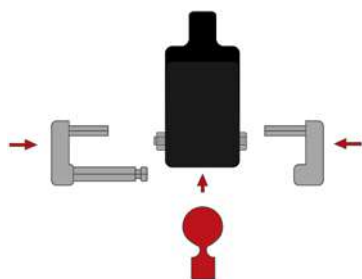


ROBSTOP WS 3000 schützt vor unbefugtem An- und Abkuppeln und vor Demontage der Zugkugelnkupplung.

ab 90,90



So einfach kann Sicherheit sein!



ROBSTOP WS 3000



ROBSTOP WS 3000 PLUS (gehärtete Ausführung)

## Diebstahlsicherung ROBSTOP WS 3000

Die Diebstahlsicherung ROBSTOP WS 3000 bietet Schutz gegen:

- ▶ unbefugtes Abkuppeln des Anhängers vom Zugfahrzeug
- ▶ Ankuppeln des Anhängers an ein fremdes Zugfahrzeug
- ▶ Demontage der Zugkugelnkupplung von der Deichsel
- ▶ unbeabsichtigtes Lösen des Gespanns während der Fahrt

Wird die ROBSTOP WS 3000 bei einem abgekuppelten Anhänger eingesetzt, kann vorher die Kugelöffnung durch den mitgelieferten Safety Ball geschlossen werden.

Unsere ROBSTOP WS 3000 PLUS erfüllt die Anforderungen des SCM/Niederlande sowie der SoldSecure Gold (GB). Diese Anforderungen werden von den dortigen Versicherungsgesellschaften gestellt.

- ▶ sehr einfache Bedienung
- ▶ hochwertige Stahllegierung mit Zylinderschloss
- ▶ mit Safety Ball

<b>ROBSTOP WS 3000</b>	<b>127/465</b>	<b>90,90</b>
<b>ROBSTOP WS 3000 PLUS</b>	<b>127/468</b>	<b>159,-</b>

zertifiziert



GB



NL



55,-



### Radkralle Venus

Diebstahlsicherung zur Anbringung am Fahrzeugrad. Hierdurch wird ein Wegfahren/Wegschleppen unmöglich. Die Kralle ist geeignet für Radbreiten von 188 – 285 mm. Inkl. 2 Schlüssel.

Maße (B x H x T): 379 x 88 x 230 mm; Gewicht: 3,2 kg **127/474** **55,-**

7,95



### Vorhangschloss

- 70 mm Durchmesser
- inklusive 2 Schlüssel
- robustes Gehäuse gegen Diebstahl
- sichert Ihre Wertgegenstände
- geeignet für das Verschließen verschiedener Gegenstände

**127/440** **7,95**

61,95



### Ei des Columbus

Universell passende Anhänger-Diebstahlsicherung. Die Kupplungssicherung wird in die Anhängerkupplung eingesetzt. Mithilfe des beigefügten Inbusschlüssels wird sie im Kupplungskopf fixiert. Nun kann man mit dem mitgelieferten Zylinderschloss die Kupplung absperren. Inhalt: Kupplungssicherung, Inbusschlüssel, Steckschloss mit 2 Schlüsseln.

**127/450** **61,95**

NEU

KNOTT



23,90

### Diebstahlsicherung

Diebstahlsicherung für Antischlingerkupplung KS 25, KS 30 und KS 35. Aus gehärtetem Stahl inkl. 2 Schlüssel.

- Sichert den Wohnwagen gegen unbefugtes Ankuppeln
- Sichert gegen Diebstahl der Anhängerkupplung
- Kann während der Fahrt montiert bleiben

**127/479** **23,90**



### Radkralle Compact

Die Radkralle Compact wird von Versicherungen anerkannt und eignet sich für alle Caravan- und Wohnmobil-Räder mit Größe 12" – 16" und für alle Reifengrößen 145 – 225. Passt für Stahl-/Alufelgen. Das einzigartige Design bietet einen integrierten Schließmechanismus mit Winde und somit ein Hoch an Sicherheit. Die Rückseite ist mit Schaumstoff versehen, um Ihre Aluminiumfelgen zu schonen. Mit Aufbewahrungstasche. Einfach die Winde drehen, um die Radkralle an das Rad anzubringen und dann einfach drücken, um das Schloss zu schließen. Maße(B x H x T): 29x51x5 cm; Gewicht: 3,9 kg

121,50

127/471 121,50



### Radkralle Ace

Die Radkralle Ace ist so konstruiert, dass Sie einfach zu montieren ist und dennoch ein hohes Maß an Sicherheit für Ihren Caravan bietet. Durch eine speziell entwickelte Sicherheitsradschraube wird eine Radschraube des Wohnwagens ersetzt. Die Radkralle verfügt über eine mit Schaumstoff überzogene Edelstahlstange, die durch das Rad geführt wird und die Raddrehung stoppt. Positionieren Sie einfach die Stange durch das Rad und verriegeln Sie das Schloss mit dem Sicherheitsriegel. Aus Qualitätsstahl und mit hochwertiger, gut sichtbarer Kunststoffabdeckung. Passend für alle Stahl- und Alufelgen. Maße(B x H x T): 26,5 x 11 x 14,5 cm; Gewicht: 2,7 kg

119,-

127/477 119,-



### Radkralle Wraith

Die Radkralle Wraith übertrifft bei weitem den Standard von Sold Secure Gold. Dabei ist sie einfach zu montieren und gewährt kompromisslose Sicherheit für Ihren Wohnwagen. Mit einer speziell entwickelten Sicherheitsradschraube wird eine Radschraube des Wohnwagens ersetzt. Die Radkralle verfügt über eine mit Schaumstoff überzogene Edelstahlstange, die durch das Rad geführt wird und die Raddrehung stoppt. Positionieren Sie einfach die Stange durch das Rad und verriegeln Sie das Schloss mit dem Sicherheitsriegel. Aus Qualitätsstahl und mit hochwertiger, gut sichtbarer Kunststoffabdeckung. 5 Jahre Garantie. **Nicht für Wohnmobile geeignet.**

152,90

Maße(B x H x T): 26,5 x 11 x 14,5 cm; Gewicht: 4,1 kg  
127/478 152,90



### Steckschlösser

Passend für Auflaufköpfe. Preiswerter, aber wirksamer Diebstahlschutz. Jeweils mit 2 Schlüsseln.



Für Typ: AK 13, AK 15, AK 21, AKS 2000 127/401 13,50



Für Typ: AKS 1300 127/404 30,90



Für Typ: AK 7, AK 10 127/400 9,95

23,90

FRIELITZ



mit Scharnier

### Kastenschloss mit Scharnier

Die Universaldiebstahlsicherung bietet viele Vorteile:

- passend für gängige Zugkugelumkopplungen
- Handhabung für eine Person problemlos möglich
- für eingehängten und abgestellten Zustand
- klappbar mit integriertem Riegel
- Rundschloss bequem zugänglich
- inkl. Rundschloss mit 2 Schlüsseln
- keine Schweißnähte
- verzinkt
- Maße(B x H x T): 19 x 10,5 x 13,5 cm
- Gewicht: 1,55 kg

127/480 23,90

89,-

FRIELITZ



Extrem stabil und schwer!

### Universal-Kastenschloss

Universal Kastenschloss für Antischlingerkupplungen, inkl. Vorhängeschloss.

- verwendbar für gängige Kugelumkopplungen und Antischlingerkupplungen
- für den angekuppelten und abgestellten Zustand, nicht für den Fahrbetrieb
- Breite anpassbar
- inkl. Vorhängeschloss mit 2 Schlüsseln
- Maße(B x H x T): 26,5 x 17,5 x 18,2 cm
- Gewicht: 3,62 kg

127/481 89,-



22,50

### Universal-Diebstahlsicherung klappbar

Für alle gängigen AL-KO- und Peitz Kupplungsköpfe inkl. Schloss. Der Anhänger muss bei der Montage nicht abgehängt werden. Vorhängeschloss im Lieferumfang enthalten. Maße(B x H x T): 19 x 11 x 11 cm; Gewicht: 2 kg

127/475 22,50





### Kugelpkupplung AL-KO AK 161/AK 270

Für gebremste Anhänger. Patentiertes Sicherheitssystem. Stützlast: 120 kg.

**1 Sicherheitsanzeige/-hebel:** Verhindert Scheinverriegelung. Wird im angekuppelten Zustand der grüne Zylinder sichtbar, ist die Kupplung richtig auf die Anhängerkupplung des Zugfahrzeuges aufgesetzt.

**2 Verschleißanzeige:** Eine Anzeige an der Seite der Kupplung zeigt an, ob die Verschleißgrenze der Kupplungskugel des Zugfahrzeuges oder der Kupplung des Anhängers erreicht ist oder nicht.

**3 Soft-Dock:** Als Schutz gegen Verkratzen und Sicherheitsschutz.

**4 Softtouchgriff:** Aus einer weichen und haftenden Kunststoffmischung. Die zusätzliche Nase am Handgriffende verhindert Abrutschen.

Bohrungen: horizontal und kreuz. Gewicht: 1,7 kg

	zul. Gewicht	Art-Nr.	
AK 161	1600 kg	126/008	66,50
AK 270	2700 kg	126/006	69,90



ab 132,<sup>50</sup>



Sicherheitskupplung Safety-Kit

ab 66,<sup>50</sup>



### Sicherheitskupplung Safety-Kit

Das Safety-Kit von AL-KO für die Sicherheitskupplung AK 161 und AK 270 mit Soft-Dock besteht aus dem Safety-Ball, Druckschloss, Schraubmaterial, inkl. Reduzierstücke.

Stützlast 120 kg; Zugstange-ø 50 mm; Bohrung horizontal ø 12,0 mm; Bohrung vertikal ø 12,0 mm; Abstand Bohrungen 47 – 54 mm.

**AK 161** – Reduzierstücke auf ø 35/45 mm

**AK 270** – Reduzierstücke auf ø 35/40/45 mm

Gewicht: 1,9 kg

	zul. Gewicht	Art-Nr.	
AK 161	1600 kg	126/009	132,50
AK 270	2700 kg	126/007	137,50

Der einfache Schutz.



18,<sup>90</sup>

### Bügelverschluss

- kann auch während der Fahrt montiert bleiben
- sichert gegen schnelles unbefugtes Abkuppeln
- Safety-Ball ist einsetzbar
- Für Typ: AK 160/300/350 ø 50, AK 160 ø 35

127/403 18,90

## AL-KO Diebstahlsicherungen



- sichert gegen schnelles, unbefugtes Abkuppeln
- kann auch während der Fahrt montiert bleiben
- sichert gegen schnellen Diebstahl der Kugelpkupplung

Der normale Schutz.



82,<sup>50</sup>

Der hochwertige Schutz.



ab 153,<sup>90</sup>

Der maximale Schutz.



ab 185,<sup>90</sup>

### Diebstahlsicherung Safety Compact

Zuverlässiger Schutz für Gespanne  
Ergänzen Sie herkömmliche Diebstahlsicherungen auf der Anhängerkupplung unkompliziert und sicher – speziell für den Standbetrieb. Die bewährte Lösung für Schutz während der Fahrt und im Stand.

- Stahlgehäuse in hochwertiger Qualität
- Zylinderschloss mit 2 Schlüsseln
- Safety-Ball ist einsetzbar

Für Typ	Art-Nr.	
AKS 2004, AKS 3004	127/418	82,50
AK 160/300/350/270 ø 50	127/418-1	82,50
AK 160 ø 35	127/418-2	82,50
AKS 1300	127/418-3	82,50

### Diebstahlsicherung Safety Plus

Durch besonders hochfesten Stahl, zusätzliche Verstärkungen und das Schloss mit Aufbohrschutz bietet die Plus Variante nochmals gesteigerten Diebstahlschutz auch in unsicheren Gegenden. Die rote Farbe signalisiert zusätzlich: Dieser Caravan ist optimal gesichert.

- Stahlblechgehäuse in hochwertiger Qualität mit zusätzlichen Verstärkungen
- Zylinderschloss mit 2 Schlüsseln und zusätzlichem Aufbohrschutz

Für Typ	Art-Nr.	
AKS 2000	127/417	259,-
AKS 2004	136/411	175,-
AK 161/270	NEU 126/016	153,90

### Diebstahlsicherung Safety Premium

Beim Schloss Safety Premium handelt es sich um eine robuste und massive Stahlkonstruktion. Als Ergänzungsprodukt bietet sich für den Standbetrieb (abgekuppelter Zustand) der Safety-Ball an. Er verschließt die Kugelpkupplung und verhindert, dass Unbefugte z. B. einen Haken in die Kupplung einführen und somit das Fahrzeug wegbewegen können.

- Stahlblechgehäuse in hochwertiger Qualität mit zusätzlichen Verstärkungen
- Zylinderschloss mit 2 Schlüsseln und zusätzlichem Aufbohrschutz
- länderspezifisch von Versicherungen gefordert

Für Typ	Art-Nr.	
AKS 1300	127/418-4	191,50
AKS 3004	136/412	185,90
AK 161/270	NEU 126/017	247,90



## Hochleistungsbremse Premium Brake

Die Premium-Bremse, die automatisch nachstellt

Für Radbremsen (RB) mit geschraubtem Standard-Bremsschild ab 1999.

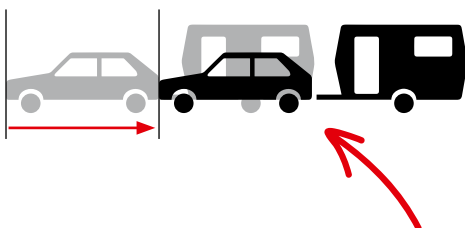
RB 2051 = bis 1500 kg (Einachs), 2800 kg (Tandem)

RB 2361 = bis 2000 kg (Einachs), 3500 kg (Tandem)

Die bewährte Radbremse mit weit überdurchschnittlichen Bremswerten wird durch die automatische Nachstellfunktion ergänzt. Beim Rückwärtsfahren wird das Nachstellen automatisch deaktiviert.

### Bremsweg ist Zeit

Sobald die Bremse zu viel Spiel hat, stellt die AAA automatisch nach. Da die Bremsanlage somit immer optimal eingestellt ist, sparen Sie in einer Gefahrensituation wertvollen Bremsweg.



Bremsweg bis zu 5 Meter kürzer

### Ihr Plus

- mehr Fahrsicherheit durch bis zu 5 m kürzeren Bremsweg
- mehr Fahrkomfort durch sanftes Bremsen ohne ruckartiges Auflaufen
- geringere Wartungskosten durch verlängerte Serviceintervalle + Entfall des ersten Werkstattintervalls nach 1000 km
- keine erneute TÜV-Vorführung nach Einbau notwendig

	Art-Nr.	
AAA RB 2051	114/066	246,50
AAA RB 2361	114/068	335,-



ab 246,<sup>50</sup>

**AL-KO**  
QUALITY FOR LIFE



Mehr Fahrsicherheit und Komfort.

### INFORMATION

Spätestens beim nächsten Bremsbelagwechsel auf AAA Premium Brake umrüsten. Einfache Umrüstung auf neueste Technik durch vormontiertes System (AL-KO Schraubsystem).

## AL-KO Mechanischer Wagenheber

Nachrüstbar bei Wohnwagen mit AL-KO Chassis ab Baujahr 1980

Ein besonderes Stecksystem verhindert das Abrutschen des Wagenhebers während des Reifenwechsels. Spezielle Einstecktaschen stützen sich zudem am Caravanboden ab und schonen so Chassis und Aufbau. Nachrüstbar für Caravans mit AL-KO CHASSIS ab Bj. 1980. Hubhöhe: 290 mm.



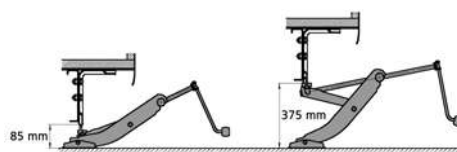
Das Stecksystem bietet optimale Sicherheit und hilft Verletzungen und Beschädigungen am Chassis zu vermeiden.

### AL-KO Mechanischer Wagenheber 800

Tragfähigkeit: 800 kg; Gewicht: 4,5 kg  
136/205 175,-

made in germany

ab 125,-



### AL-KO Mechanischer Wagenheber 1000

Tragfähigkeit: 1000 kg; Gewicht: 5,5 kg  
136/206 196,90

**AL-KO**  
QUALITY FOR LIFE



### AL-KO Hydraulischer Wagenheber

Schwere Caravans bekommen jetzt die richtige Unterstützung. Als einziger Hersteller hat AL-KO ein geprüftes Wagenhebersystem für Tandem-Caravans bis 3000 kg Gesamtgewicht auf dem Markt. Geeignet und nachrüstbar für Tandem-Caravans mit AL-KO CHASSIS ab Bj. 1980.

Hubhöhe: 213 mm. Tragfähigkeit: 2000 kg;  
Gewicht: 3,7 kg

136/208 125,-

made in germany

### Aufnahme für hydraulischen Wagenheber

Nur zur Verwendung an Caravans mit Tandem-fahrgestellt und zur Kombination mit hydraulischen Wagenhebern (min. 2000 kg Traglast, Stempel  $\varnothing$  28 – 40 mm, Kopf flach oder Rille).

Hubhöhe: 190 mm. Tragfähigkeit: 1500 kg;  
Gewicht: 4,5 kg

136/207 87,95







### AL-KO-Ersatzradhalter

Nachrüstbar bei AL-KO Chassis ab Baujahr 1985

Der gewichtsoptimierte Ersatzradhalter platziert das Ersatzrad unter dem Caravan. Das schafft mehr Stauraum im Deichselkasten. Die Montage unter dem Boden direkt hinter der Achse senkt den Schwerpunkt und verbessert so das Fahrverhalten.

- platzsparende Unterbringung des Ersatzrads
- geringes Gewicht
- optimale Montage: direkt hinter der Achse
- senkt Schwerpunkt und verbessert so das Fahrverhalten
- nachrüstbar bei Wohnwagen mit AL-KO Chassis ab Baujahr 1985
- keine TÜV-Prüfung oder -Abnahme erforderlich

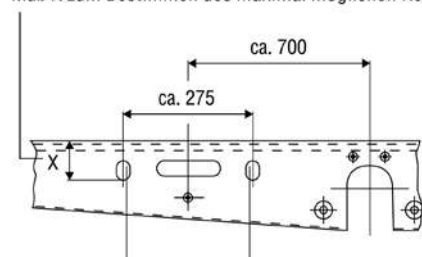
Die Größe entspricht dem Rahmenabstand in mm.

Typ	Art-Nr.	
EH1/B	136/722	175,-
EH1/C	136/724	181,50
EH1 BR/D	136/723	186,50
EH1 BR/E	136/725	196,50



ab 175,-

Maß X zum Bestimmen des maximal möglichen Reifens



Aufnahmebohrungen für Ersatzradhalter

Für mehr Stauraum im Deichselkasten.



### Ersatzradhalter

Maß X mm	75	85	95	105	115	125	Rahmenabstand mm	Ausführung
EH1	Reifenbreite	155	165	175	185	195	1250 - 1550	B
							1450 - 1850	C
EH1 BR	Reifenbreite	175	185	195	205	215	1265 - 1515	D
							1465 - 1815	E



43,50

### Nachrüstset für Chassis ohne Bohrung

Durch die Unterbringung des Ersatzrads unter dem Anhänger wird mehr Stauraum gewonnen. Gewicht: 1,9 kg **136/728** **43,50**

6,90



### Stecksatz Octagon Achsstoßdämpfer

AL-KO Stecksatz zur Befestigung der Octagon Stoßdämpfer am Chassis. Gewicht: 374 g **127/013** **6,90**

Belastbar bis 1500 kg pro Achse.



55,-

### Radstoßdämpfer 345

Dämpfer ausgezogen: 345 mm; Dämpfer eingeschoben: 212 mm; belastbar bis 1500 kg pro Achse. Gewicht: 418 g **127/004** **55,-**



QUALITY FOR LIFE

46,50



### AL-KO Octagon Achsstoßdämpfer

Nachrüstbar bei Wohnwagen mit AL-KO Chassis

Octagon-Stoßdämpfer sind präzise für einen klar definierten Gewichtsbereich abgestimmt und verbessern deutlich die Fahreigenschaften des Caravans. Aufbauschwingungen und „Hüpfen“ werden so deutlich vermindert. Sie zeichnen sich durch Qualitätsdichtungen und Spezialöl aus.

**Einbau:** Gummigelagerte Gelenkanschlüsse ermöglichen eine verschleißarme, verspannungsfreie Einbaulage.

**Lieferumfang:** 1 Stoßdämpfer mit Befestigungsschrauben und Muttern.

**Hinweis:** Stoßdämpfer sollten immer paarweise getauscht werden. Bitte bestellen Sie daher pro Achse jeweils 2 Stück Stoßdämpfer.



	Farbe	Gewicht	Art-Nr.	
Einzelachse bis 900 kg   Tandemachse bis 1600 kg	grün	1,3 kg	<b>127/010</b>	<b>46,50</b>
Einzelachse bis 1350 kg   Tandemachse bis 2700 kg	blau	1,3 kg	<b>127/011</b>	<b>46,50</b>
Einzelachse bis 2000 kg   Tandemachse bis 3500 kg	rot	1,3 kg	<b>127/012</b>	<b>46,50</b>
Einzelachse bis 4000 kg   Tandemachse bis 7500 kg	schwarz	1,5 kg	<b>127/009</b>	<b>46,50</b>



## AL-KO Steckstützen

### Stand sicher

Auch am Zielort können Sie sich auf AL-KO verlassen: Zahlreiche Komponenten sorgen dafür, dass Sie Ihren Caravan komfortabel und sicher parken.

### Montagefreundlich

Am Fahrgestell vorgesehene Aufnahmelaschen erlauben eine schnelle und einfache Montage. Eine Seite wird gesteckt, die andere Seite wird mit zwei Schrauben am Caravanboden befestigt.


### Stabil

Bei Caravans lassen sich mit AL-KO Stabilform-Steckstützen bis zu 20 Prozent mehr Stabilität erzielen. Die Stützen sind besonders stabil durch Pressprofile, gesickte Seitenstreben und starke, gerollte Trapezgewindespindeln.

### Hochwertiger Korrosionsschutz

Durch die Feuerverzinkung in hoher Schichtdicke bis zu 70 µm sind Steckstützen nahezu unverwundlich.

ab 56,<sup>50</sup>



### Premium 1200 L

Tragfähigkeit: 1250 kg  
zul. Gewicht: 2500 kg  
Gewicht: 5 kg

120/007 119,-



### Compact 800 S

Tragfähigkeit: 800 kg  
zul. Gewicht: 1600 kg  
Gewicht: 3,4 kg

120/002 56,50



### Compact 800 L

Tragfähigkeit: 800 kg  
zul. Gewicht: 1600 kg  
Gewicht: 3,6 kg

120/003 66,90



### Plus 1000 S

Tragfähigkeit: 1000 kg  
zul. Gewicht: 2000 kg  
Gewicht: 4,2 kg

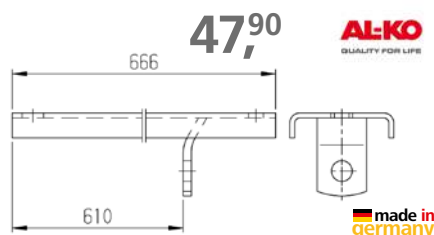
120/004 104,50



### Montageschiene für besondere Einsatzbereiche

Montageschiene dient als Führung der Steckstütze bei nachträglichem Anbau. Feuerverzinkt.

120/005 47,90



39,<sup>50</sup>

### Ausdrehstütze ADS 460

Bohrungsabstand: 200/160 mm breit. Gesamtlänge mit Schiene: 575 mm. Ausdrehlänge: 450 mm.

120/006 39,50

### Spindelmuttern für Steckstützen

Selbstschneidende Spindelmuttern (Ausnahme Art. Nr. 120/021 ohne Schrauben). Für die passende Spindelmutter vergleichen Sie bitte die Herstellernummer auf der Mutter.

16,<sup>95</sup>



Passend für	∅	Gussnummer	Art-Nr.	
Art. Nr. 120/003	20 mm	64305910	120/022	16,95
Standardstütze	16 mm	37158010	120/023	16,95
Art. Nr. 120/002	20 mm	35519810	120/025	16,95
Art. Nr. 120/004 ab Bj. '06	20 mm	35786410	120/024	16,95
Stabilformstützen	20 mm	64306010	120/026	16,95
Art. Nr. 120/004 bis Bj. '06	20 mm	646372	120/021	16,95





## AL-KO – Abstützfuß big foot™

Verhindert Einsinken oder Abrutschen der Stützen

### Sicherer Stand

Mit der großen Standfläche (200 x 180 mm) und den Querrippen verhindert der AL-KO big foot™ ein Wegrutschen oder Einsinken der Stützen und sorgt für absolut sicheren Stand des Wohnwagens. Der Abstützfuß besitzt eine Tragfähigkeit von statisch maximal 1250 kg.

### Geringer Platzbedarf

Im Fahrbetrieb liegt der AL-KO big foot™ federunterstützt formschlüssig an der Stütze an.



AL-KO  
QUALITY FOR LIFE

made in  
germany

109,-



Ausdrehen

Aufsetzen

Zurückgleiten

### Funktionell

Durch die Langlochbohrung gleitet die Stütze bei Bodenkontakt direkt auf dem AL-KO big foot™; d. h. die Stütze muss den Abstützfuß nicht mitschieben.


### Anbau

Der big foot™ wird an AL-KO Steckstützen Stabilform und Premium angebaut. Ab Baujahr 2001 sind an den Stabilformstützen bereits die entsprechenden Aufnahmebohrungen vorhanden. Bis Baujahr 2000 müssen die Aufnahmebohrungen gem. Bedienungsanleitung gebohrt werden.

### Nachrüstbar bei Wohnwagen mit AL-KO Chassis und Stabilformstütze.

### Lieferumfang

4 AL-KO big foot™ inkl. Montagematerial und Montageanleitung. **136/006 109,-**



AL-KO  
QUALITY FOR LIFE

made in  
germany

## Adapter 45 mm für AL-KO big foot™

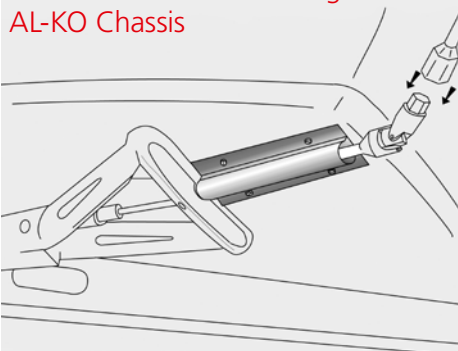
### Optimaler Stand auch bei tiefen Mulden

**Anbau:** Durch den Adapter wandert der AL-KO big foot™ 45 mm näher zum Boden. Bitte Bodenfreiheit beachten.

**Lieferumfang:** 4 Adapter 45 mm, 4 Satz Befestigungsmaterial an der Stütze, Montageanleitung. Gewicht: 2,5 kg

**136/008 87,90**

## Nachrüstbar bei Wohnwagen AL-KO Chassis



77,50

AL-KO  
QUALITY FOR LIFE

made in  
germany

## AL-KO Komfortkit für Ausdrehstützen

Der clevere Trick beim Ausfahren von Stützen

### Anbau

Der Anbaubereich für das Kunststoffprofil am Boden muss frei sein, d. h. ohne Leitungen und sonstige Bauteile. Bei Fahrzeugen mit Außenschürze ist eine Bohrung in der Schürze vorzusehen. Die 4 Kunststoffprofile werden nach Bedarf auf Länge gesägt und anschließend mit Holzschrauben am Boden als Kurbelführung befestigt.

### Kein Bücken

Das AL-KO Komfortkit ermöglicht es, aufrecht stehend über ein Kreuzgelenk die Stützen zu bedienen.

### Kein Knien

Die Kreuzgelenkaufnahme, d. h. das Kunststoffführungsrohr, ist gut sichtbar. Es gibt kein kniendes Suchen der Sechskantaufnahme, kein kniendes Betätigen der Stütze über die Kurbel.

### Lieferumfang

- 2 Kunststoffprofile 400 mm lang
- 2 Kunststoffprofile 200 mm lang
- 1 Kreuzgelenk lang
- 1 Kreuzgelenk kurz
- 1 Montageanleitung

Material: Kunststoff; Gewicht: 2,3 kg

**125/006 77,50**

AL-KO  
QUALITY FOR LIFE

Zum Betätigen  
der Stützen.



ab 12,95

## Handkurbel

Ausdrehkurbel Schlüsselweite 19 ZN12A.

Länge	Art-Nr.	
665 mm	125/004	12,95
760 mm	125/003	13,50
865 mm	125/005	18,50

REICH

ab 10,50



## Adapter für Ausdrehstützen

Für schnelles Absenken von Ausdrehstützen mittels Bohrmaschine oder Akkuschauber.

Länge	Art-Nr.	
450 mm	125/007	11,50
300 mm	125/008	10,50





## Stützen Butler 2

inkl. Antrieb und 4 Verlängerungen


- klein im Gewicht – groß in der Wirkung
- inkl. 4 Verlängerungen zur optimalen Sichtbarkeit und Erreichbarkeit der Kurbelstützen
- Verlängerungen können kinderleicht nachgerüstet werden
- Getriebeuntersetzung reduziert erforderliche Bedienkraft um das 5-Fache und schützt Ihren Akkuschauber vor Überlastung
- Getriebeumlenkung ermöglicht komfortable Bedienung im Stehen
- erhebliche Zeitersparnis beim Abstützen des Wohnwagens

**Akkuschauber nicht im Lieferumfang enthalten!**

Maße (B x H x T): 15 x 9 x 14 cm; Gewicht: 1200 g  
**125/011 134,95**



Einfachere Handhabung durch Verlängerung



Stützen Butler 2



**134,95**



Stützen Butler 2  
(Lieferung ohne Akkuschauber)



## Elektronisches Stützensystem UP4

**UP4 – entwickelt für das Camping von heute**  
 UP4, das neue elektronische Stützensystem für Caravans bis 2,5 t. Mit UP4 von AL-KO fahren Sie die Stützen Ihres Caravans einfach per Fernbedienung aus und justieren Sie auf den Punkt. Schnell, sicher und bequem. UP4 kann jederzeit an Ihrem AL-KO CHASSIS nachgerüstet werden. Es wertet Ihren Urlaub auf, denn Sie schonen Ihren Rücken, Ihre Nerven und erholen sich schon mit der Ankunft auf dem Campingplatz. Ihre Nachbarn werden Sie beneiden!

### • Eine Stufe schneller

Egal, wie schnell Sie kurbeln können: Das elektrische Stützensystem UP4 schafft es schneller. Und entspannter.

### • Eine Stufe bequemer

Stützen einfach per Fernbedienung ausfahren und justieren. Schont die Bandscheiben. Und die Nerven.

### • Eine Stufe stabiler

Mit UP4 gleichen Sie Unebenheiten elektrisch aus und auch der BIG FOOT ist bereits inklusive. Für sicheren Stand und mehr Stabilität im Gelände.

### • Eine Stufe intelligenter

Kombinieren Sie das UP4 Stützensystem mit dem AL-KO RANGER: So parken und rangieren Sie künftig elegant mit einer einzigen Fernbedienung.

**Lieferumfang:** 4 Premiumstützen inkl. Antrieb, BIG FOOT, Bodenschiene zur Verstärkung, 4 Lagerbuchsen, Adapter als Diebstahlschutz gegen unberechtigte manuelle Rückstellung, Fernbedienung mit Lanyard und Halter, Steuereinheit, Batterietrennschalter m. Schlüssel, Montagmaterial inkl. Kabelschutzschlauch

Eine Evolutionsstufe voraus!



**1.185,-**



Lässt sich schnell und ohne Aufwand aus- und einfahren!



Nennspannung: 12 V; zul. Gewicht: 2500 kg;  
 Gewicht: 34 kg **120/030 1.185,-**





8,30



Nicht für Italien und Spanien!


**Warntafel**

Auch in der leichten Kunststoff-Version komplett mit 4 runden Rückstrahlern, aber nicht reflektierend.

**Nicht in Italien und Spanien zugelassen!**

Maße (B x H): 50 x 50 cm **137/246** **8,30**

29,95



Italien

**Alu-Warntafel für Italien**

Für überstehende Lasten. Nach der italienischen Straßenverkehrsordnung müssen seit 1.1.1995 ausschließlich Alu-Warntafeln verwendet werden. Diese sind mit einer Spezial-Reflektionsfolie versehen.

Maße (B x H): 50 x 50 cm **137/247** **29,95**

42,50



Spanien

**Sonderlasten-Warntafel Spanien**

Jede überstehende Ladung muss mit einer rot-weiß schraffierten Warntafel gekennzeichnet werden. Im Unterschied zur Warntafel für Italien hat die Tafel für Spanien zusätzlich einen schwarzen Rand.

Maße (B x H): 50 x 50 cm **137/248** **42,50**


1,-

**Achtung!**  
Dachluke beim Benutzen der Gasanlage stets offen halten  
Kochgerät darf nicht zum Heizen benutzt werden.

**Gaswarnschild**

Maße (B x H): 70 x 30 mm **137/155** **1,-**

35,-

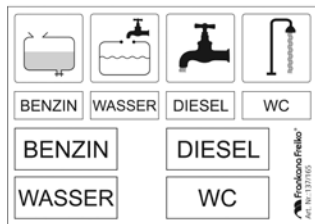


**Warntafel**

Für hinten bzw. vorne links. Bauartgenehmigt, horizontal klappbar, um die Hälfte kleiner als die bekannte Warntafeln. Die Park-Warntafel besteht aus 2 mm starkem Aluminium-Blech und ist an allen Seiten gebörtelt, mit Drehwirbel zur Befestigung am Fahrzeug. Mit reflektierender Folie. Garantiert waschanlagen- und hochdruckreinerfest. Maße (B x H): 28,5 x 28,5 cm

Ausrichtung	Art-Nr.	
hinten	137/244	35,-
vorne	137/245	35,-

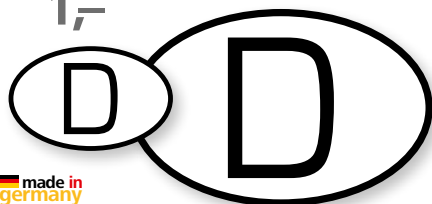
4,95



**Hinweisschilder**

Aufkleber (Bogen DIN A6) für wichtige Symbole im Campingbereich. Abwasser, Frischwasser, Wasseranschluss, Duschwasseranschluss, Benzin, Diesel, Wasser, WC. Die Piktogramme sind 35 x 35 mm. Die Textschilder 50 x 20 mm und 35 x 15 mm. **137/165** **4,95**

1,-




**Nationalitäten-Schilder Deutschland**

Selbstklebend, schutzfolienkaschiert.

Maße (B x H)	Art-Nr.	
8 x 5,3 cm	137/101	1,-
18 x 12 cm	137/102	1,-

2,95



**Geschwindigkeitsbegrenzungsschild**

Selbstklebend. ø 20 cm.

Schild 80 km/h	137/160	2,95
Schild 100 km/h	137/161	2,95

ab 31,50

**Heckwarntafeln**

Reflektierende (gelb) und fluoreszierende (rot) Heckwarntafel Spanien für Gespanne > 12,00 m, Norm ECE 70.01.

In Spanien ist für Gespanne über 12 m Länge eine Heckmarkierung durch Warntafeln vorgeschrieben – entweder durch eine große Tafel oder zwei kleine Tafeln nebeneinander, gelb mit rotem Rand. Die Warntafeln müssen mit einem Abstand von 50 bis 150 cm zum Boden angebracht werden.



- Warntafel lang zur Anbringung am Heck mittig



- Warntafel kurz zur Anbringung am Heck links und rechts

**Heckwarntafeln**

	Maße (B x H)	Inhalt	Art-Nr.	
lang	1130 x 190 mm	1 Stück	137/240	32,50
kurz	565 x 195 mm	2 Stück	137/242	31,50

**Heckwarntafeln Aufkleber**

	Maße (B x H)	Inhalt	Art-Nr.	
lang	1130 x 190 mm	1 Stück	137/241	35,-
kurz	565 x 195 mm	2 Stück	137/243	32,50



12,75

### Klemmschloss-Zurrgurte

Großes Haltevermögen und geprüfte Sicherheit. Einsatz wie bei Spannbügel-Zurrgurten. Zugkraft: 140 daN bei geschlossenem Gurt (Richtwert). Material: ZAMAK (Zinkdruckguss), Polypropylen. Inhalt: 2 Stück; Maße (LxB): 500x2,5 cm

136/517 12,75




15,50

### Zurrband mit Ratsche

Mit PVC-beschichteten S-Haken. Bandbreite: 25 mm; zulässige Zugkraft: 400 daN. Bestehend aus: 1 Band inkl. Ratsche und S-Haken und 1 Band mit S-Haken. Maße (LxB): 400x2,5 cm

136/518 15,50



8,95

### Zurrband mit Ratsche

Zugkraft: 300 daN. Material: PES Polyester; Maße (LxB): 500x2,5 cm

136/521 8,95

### INFORMATION

Dekaneuton entspricht 10 Newton  
Eine Einheit, die bei der Ladungssicherung zur Angabe der Tragfähigkeit oder der Bruchfestigkeit von Seilen oder Gurten verwendet wird.



5,75

### Gepäckspinne

Gummiseil ø 8 mm mit 8 Armen, Länge: jeweils ca. 80 cm.

610/690 5,75



ab 2,40

Länge: 80 cm

Länge: 60 cm

### Gummi-Spannkabel

Gummiseil ø 8 mm, beidseitig mit Haken, zum universellen Abspannen und Befestigen. Material: innen Naturkautschuk, außen Polyethylen hochdicht (nicht faulend, wasserabweisend, gut beständig gegenüber UV-Strahlung und Verschleiß). Reißfestigkeit: 80 daN (Richtwert). Dehnfähigkeit: 100 %. Mit bruchsicherem, Kunststoff ummantelten Stahlhaken.

Länge: 60 cm 610/680 2,40

Länge: 80 cm 610/681 2,50

Länge: 100 cm 610/682 3,50



5,95

### Easy Fix mit Klemmarretierung

Der universell einsetzbare und verstellbare Expander mit Klemmarretierung lässt sich in jeder Länge fixieren. Er ist einfach und schnell zu öffnen, schließen bzw. einzuhaken. Maße (Lxø): 1 m x 8 mm; Inhalt: 2 Stück

610/685 5,95

4,50



### Spannkabel Quick Fix mit Haken

Der universell einsetzbare und verstellbare Expander mit Haken lässt sich in jeder Länge fixieren. Er ist einfach und schnell zu öffnen, schließen bzw. einzuhaken. Maße (Lxø): 1 m x 8 mm; Inhalt: 1 Stück

610/686 4,50



18,45

### Zurrgurt Auto Cargo Belt

Zurrgurt mit automatischer Rollmechanik. So einfach wie ein Sicherheitsgurt zu bedienen. Für die Ladungssicherung im Straßenverkehr für mittelschweren Einsatz.

#### Vorteile:

- keine umherflatternden Bänder
- einfaches Handling durch den automatischen Bandaufzug
- schnelles Einhängen durch offene Haken möglich

#### Eigenschaften:

- einteilig
- gefertigt nach DIN EN 12195-2
- Zugkraft: SWL 250 daN
- Maße (LxB): 300x2,5 cm

136/519 18,45





# EMUK Caravanspiegel

Eine fahrzeugspezifische Halterung aus schwingungsdämpfendem Aluminium ermöglicht einen perfekten Sitz, nahezu ohne Vibration.

- aerodynamischer Spiegelkopf mit großem Sichtfeld
- blitzschnelle Montage ohne Werkzeug durch Flügelschrauben
- vom Fahrer- und Beifahrersitz aus verstellbar
- Beschädigungs- und Kratzschutz durch Moosgummischicht auf Halter
- Maße: Spiegelkopf H 120 x B 180 mm. Gesamtlänge ca. 400 mm
- alle Spiegel sind auch mit XL-Spiegelkopf erhältlich (Sonderbestellung!)

# 115,95



## Audi

**A3** Modell 2010 ab 06/08 – 12/2010, **A4** Limousine ab 12/07 – 05/09, **A4 B8** Allroad ab 2009 – 2016, **A4** Avant ab 03/08 – 05/09, **A5** ab 06/07 – 05/09, **A6** 09/08 – 12/2010 (Facelift 2010), **Q3** New Generation ab 2011 – 07/18  
**136/852 115,95**

**A3** (auch Sportback) ab Ende 2010 Modell 2011 ab 2011 – 01/13, **A4 B8** Limousine Modell 2010 ab 06/09 – 09/15, **A4 B8** Avant Modell 2010 ab 06/09 – 09/15, **A5** Sportback auch Modell 2014 ab 06/09 – 09/16  
**136/851 115,95**

**A4 B9** Limousine ab 11/16, **A4 B9** Allroad Quattro ab 03/16, **A4 B9** Avant ab 11/15, **A5 F5** Sportback ab 10/16, **A5** Coupé ab 06/16, **A5** Cabriolet ab 11/16, **S5** Sportback ab 10/16, **S5** Coupé ab 07/16, **S5** Cabriolet ab 03/17, **S4 B9** Limousine/Avant ab 2016

**A6** ab 2011 – 05/18, **A6** Avant ab 2011 – 2018, **A6** Allroad Quattro ab 2012 – 2018  
**137/500 115,95**

**A6 C8** Avant ab 04/18, **A6 C8** Limousine ab 02/18, **A6** Allroad Quattro ab 06/19, **A7 C8** ab 02/18, **A8 D5** ab 11/17, **RS6** Avant ab 08/19, **S6** Limousine ab 04/19, **S6** Avant ab 04/19  
**137/529 NEU 115,95**

**Q5** New Generation ab 08/08 – 12/16, **Q7** I. Generation ab 2009 – 02/15  
**136/819 115,95**

**Q5** II. Generation ab 01/17, **Q7** II. Generation ab 03/15, **SQ5** II. Generation ab 06/17, **SQ7** ab 05/16  
**137/520 115,95**

## BMW

**1er** Modell F40 ab 09/19, **2er** Modell F45 Active Tourer (auch Facelift 2018) ab 03/14, **2er** Modell F46 Gran Tourer ab 03/15, **X1** Modell F48 ab 10/15, **X2** Modell F39 ab 03/18  
**137/522 115,95**

**1er** Modell F20 ab 2010 – 06/19, **1er** Modell F52 ab 02/17, **2er** Modell F22 Coupé ab 11/13, **2er** Modell F23 Cabrio ab 09/14, **3er** Modell F30 ab 10/11 – 02/19, **3er** Modell F31 Touring ab 08/12 – 08/19, **3er** Modell F34 GT (Gran Turismo) ab 06/13, **4er** Modell F32 Coupé /F33 Cabrio/F36 Gran Coupé ab 10/13, **X1** Modell E-84 LCI Facelift 07/12 ab 07/12 – 09/15  
**137/503 115,95**

**3er** Modell G-20 ab 03/19, **3er** Modell G-21 Touring ab 09/19, **5er** Modell G30/G31 Touring/G38 ab 02/17, **6er** Modell G32 Gran Turismo ab 11/17, **7er** Modell G11/G12 L ab 10/15  
**137/526 115,95**

**5er** Modell F07 Gran Turismo (Modellpflege ab 2013) ab 01/13 – 10/17, **5er** Modell F10/ F11 Touring/F18 (Modellpflege 2013) 07/13 – 01/17, **7er** Modell F-01 Modellpflege ab 07/2012 ab 07/12 – 09/15  
**136/875 115,95**

**X1** Modell E-84 ab 10/09 – 06/12, **X3** Modell E-83 Facelift 2009 ab 09/09 – 10/10, **X3** Modell F-25 ab 2010 ab 11/10 – 03/14  
**136/872 115,95**

**X3** Modell F-25 Facelift 2014 ab 04/14, **X3** Modell G-01 ab 11/17, **X4** Modell F26 ab 10/14 – 01/18, **X4** Modell G-02 ab 02/18, **X5** Modell F-15 ab 08/13 – 07/18, **X5** Modell G-05 ab 11/18, **X6** Modell G06 ab 11/19, **X6** Modell G07 ab 03/19, **X6** Modell F16 ab 05/14 – 07/19  
**136/883 115,95**

## Ford

**Galaxy** mit integriertem Blinker ab 2008 – 08/2015, **C-Max/Grand C-Max** auch Facelift Juni 2015 mit integriertem Blinker ab Bj. 2008, **S-Max** ab 2006 – 08/2015 (Facelift Juni 2015) mit integriertem Blinker, **Kuga** (Facelift Modell 2012/2016) mit integriertem Blinker ab 05/08 – 03/19, **Eco-Sport II** mit integriertem Blinker ab 06/14  
**136/704 115,95**

## Varianten XL

Spiegelgröße: 200 x 140 mm, Konvex-Weitwinkel: Radius 450 mm.

- besonders großes Sichtfeld und Weitwinkel; Reflektor serienmäßig
- seitliche Anbindung der Befestigung, dadurch 5 cm längere Ausladung

## Ford

**Galaxy** ab 09/15, **S-Max II** ab 09/15, **Edge II** (auch Facelift 2018) ab 06/16  
**136/706 115,95**

**Mondeo V** ab 10/14 **136/876 115,95**

**Ranger** ab 02/16 **137/530 NEU 115,95**

## Hyundai

**IX 35** Tucson 2009 – 07/15 **137/505 115,95**

**Tucson TL** 3. Generation ab 07/15 **137/527 115,95**

## Kia

**Sportage SL** (auch Facelift 2014) 06/10 – 12/15 **137/516 115,95**

## Mazda

**CX5** 05/12 – 03/15 **136/820 115,95**

**CX5** Facelift (2015) ab 04/15 – 05/17, **CX3** ab 04/2015  
**137/501 115,95**

**CX5** ab 06/17 **137/523 115,95**

## Mercedes

**A-Klasse** W 176 ab 07/12 – 04/18, **B-Klasse** W 246 ab 11/11 – 12/18, **C-Klasse** W 204 (Blue Efficiency) 12/07-05/14, **CLS** C 218 Coupé ab 01/11 – 02/18, **CLS** X 218 (Shooting Brake) ab 10/12 – 02/18, **CLA** C 117 (Shooting Brake) ab 04/13 – 02/19, **CLA** X 117 (Shooting Brake) ab 03/15 – 08/19, **E-Klasse** W 212/S 212/Coupé C 207/Cabriolet A 207 04/09 – 05/16, **S-Klasse** W 221 06/09 – 06/13, **GLK** X 204 ab 01/09 – 09/15, **GLA** X 156 ab 12/13 – 04/19 **136/897 115,95**

**B-Klasse** W 247 ab 12/18, **C-Klasse** W 205/Kombi S 205/Coupé C 205/Cabriolet A 205 ab 02/14, **CLS** C 257 ab 03/18, **E-Klasse** W 213/S 213 T-Modell/X 213 All-Terrain/Coupé C 238/Cabrio A 238 ab 04/16, **S-Klasse** W 222 ab 07/13, **GLB** X 247 ab 09/19, **GLC** X 253 (ehemals GLK 204) ab 10/15, **GLC** Coupé C 253 ab 09/16 **136/886 115,95**

**G-Klasse** G 500 ab 06/12 – 12/17, **M-Klasse** W 166 ab 11/11 – 07/15, **R-Klasse** W 251 ab 09/10, **GLS** X 166 ab 06/12, **GLE** auch Coupé (ehemals M-Klasse W 166) ab 08/15 – 10/18 **137/507 115,95**

**V-Klasse** III Gen. Vito Tourer Marco Polo ab 04/14 (Modell 447)  
**137/510 115,95**

## Mitsubishi

**Outlander II** ab 02/10 – 11/12, **Outlander III** ab 11/12, **ASX Instyle/Intense** ab 10/12 **137/502 115,95**

## Nissan

**Qashqai** Facelift ab 02/2014, **Navara IV** Generation ab 01/16, **X-Trail III**. Generation ab 07/14, **Juke Juke** Nismo RS ab 2015, **Murano III** Generation ab 2015 **137/512 115,95**

## Opel

**Astra K** ab 07/15, **Astra K** Sports Tourer ab 10/15, **Insignia B** (auch Sports Tourer Country Tourer GSI) ab 02/17 **137/518 115,95**

**Insignia A** ab 10/08 – 01/17 **136/844 115,95**



5 Jahre Garantie



**TIPP:** Optionale Erweiterung des Produktes mit einer Diebstahlsicherung möglich. Ein Lösen des Sterngriffes ist nur mit Sicherheitsschlüssel möglich. Inhalt: 2 Stück

**Skoda**

<b>Kamiiq</b> ab 06/19, <b>Superb III</b> (Typ V3) auch Scout ab 07/15, <b>Scala</b> ab 05/19	<b>137/514</b>	<b>115,95</b>
<b>Kodiaq</b> ab 03/17, <b>Karoq</b> ab 11/17	<b>137/524</b>	<b>115,95</b>
<b>Kodiaq</b> für Fahrzeuge mit Fahrassistenzkamera ab 03/17	<b>137/525</b>	<b>115,95</b>
<b>Octavia III</b> (Typ 5E) Combi Limousine Scout ab 02/13 – 12/19	<b>136/830</b>	<b>115,95</b>
<b>Superb II</b> (Typ 3T) ab 03/08 – 06/15, <b>Octavia II</b> (Typ 1Z Facelift) Combi Limousine Scout ab 01/09 – 01/13	<b>136/827</b>	<b>115,95</b>
<b>Yeti</b> (Typ 5L) (Facelift 2013) ab 08/09 – 10/17	<b>136/885</b>	<b>115,95</b>

**Volvo**

<b>C30</b> (Typ M) ab 10/06 – 12/12, <b>C70</b> (Typ M) Cabrio und Coupé ab 11/09 – 06/13, <b>S40 M</b> ab 04/07 – 05/12, <b>S60</b> Y20/V60 (auch Modellpflege 2013) ab 10/10 – 06/18, <b>S80</b> (AS Facelift I+II) ab 03/06 – 03/16, <b>V40</b> , <b>V40R</b> , <b>V40 Country</b> ab 05/12 – 07/19, <b>V50</b> (Typ M) ab 04/07 – 05/12, <b>V60</b> ab 10/10 – 06/18, <b>V70 II</b> (R-Modell AWD) ab 03/03 – 07/07, <b>V70 III</b> (Typ B) ab 08/07 – 04/16	<b>136/866</b>	<b>115,95</b>
<b>XC60</b> Facelift (auch Sondermodell Ocean Race) ab 2008 – 03/17	<b>136/891</b>	<b>115,95</b>
<b>V90</b> Cross Country ab 02/17, <b>XC60 II</b> ab 03/17, <b>XC90 II</b> ab 01/15	<b>137/519</b>	<b>115,95</b>
<b>V60</b> ab 09/18, <b>S90</b> ab 01/16, <b>S60</b> ab 11/18, <b>XC40</b> ab 03/2018	<b>137/531</b>	<b>NEU 115,95</b>

**VW**

<b>Bus T5</b> Facelift 09 – 06/15, <b>Bus T6</b> ab 07/15, <b>Amarok</b> ab 2010	<b>136/841</b>	<b>115,95</b>
<b>EOS</b> ab 01/11, <b>Jetta VI</b> ab 2010 – 2018, <b>Scirocco III</b> (Facelift 2014) ab 08/08 – 09/17, <b>Passat CC</b> (Facelift 2012) ab 2008 – 11/16, <b>Passat B7 3C</b> ab 11/10 – 10/14	<b>136/998</b>	<b>115,95</b>
<b>Golf VI</b> (auch Team Style Match) ab 10/08 – 10/12, <b>Golf VI</b> Cabrio ab 06/11 – 03/16, <b>Touran I</b> (Facelift 2010) Cross Touran ab 2006 – 04/15	<b>136/843</b>	<b>115,95</b>
<b>Golf VII</b> (Variant/Alltrack/Modellpflege 2017) ab 11/12	<b>136/833</b>	<b>115,95</b>
<b>Arteon</b> ab 06/17, <b>Passat B8</b> ab 11/14	<b>137/511</b>	<b>115,95</b>
<b>Tiguan</b> ab 11/07 – 2015 (Facelift 2010), <b>Sharan</b> ab 09/10	<b>136/885</b>	<b>115,95</b>
<b>Bus T5</b> ab 06/03 – 09/09, <b>Caddy</b> (Typ 2K) Spiegelgehäuse I+R nicht identisch ab 10/03 – 06/15	<b>136/834</b>	<b>115,95</b>
<b>Tiguan II</b> ab 2016 auch Allspace	<b>137/515</b>	<b>115,95</b>
<b>Touareg II</b> 05/10 – 03/18	<b>136/861</b>	<b>115,95</b>
<b>Golf VII</b> Sportsvan ab 02/14, <b>Touran II</b> ab 05/15	<b>137/528</b>	<b>115,95</b>

**Caravanspiegel Universal**

Der Universalspiegel passt auf nahezu alle Fahrzeugaußenspiegel mit einstellbarem Spiegelglas. Der Wohnwagenspiegel wird mit zwei Schrauben ohne Werkzeug montiert. Sehr stabiler Grundkörper aus Hochleistungskunststoff; Edelstahlklemmschrauben mit Rändelgriff, die in Messingmuttern laufen; 2 schwenkbare, mit speziellem Gummi beschichtete (anti-rutsch) Klemmstücke; 2 mm starkes, rostfreies Federedelstahlblech als Gegenlager, ebenfalls mit Spezialgummi beschichtet; aerodynamischer, nach allen Richtungen verstellbarer Spiegelkopf mit gewölbten Sicherheits-Spiegelglas.

- Einzelteile als Ersatzteile lieferbar
  - Aluminiumrohr gebogen und pulverbeschichtet
- Inhalt: 2 Stück

ab **91,50**



**Standard**

Spiegel (B x H): 120 x 180 mm; Gewicht: 990 g

**136/972 91,50**



**XL**

extra großes Spiegelglas (Weitwinkel 450) inkl. Reflektor Spiegel (B x H): 140 x 200 mm; Gewicht: 1,35 kg

**136/983 102,-**

**ZUBEHÖR**

**Spiegelkopf**

Der Ersatzspiegelkopf ist für alle EMUK-Spiegel geeignet. Inhalt: 1 Stück

**Standard**

Spiegel (B x H): 120 x 180 mm; Gewicht: 990 g

**136/850 19,95**

**XL**

Spiegel (B x H): 140 x 200 mm; Gewicht: 400 g

**137/517 25,95**



**EMUK Diebstahlsicherungskit**

Als Nachrüstset für Ihren EMUK-Spezialspiegel erhältlich. Ein Lösen ist nur mit Sicherheitsschlüssel möglich. Kit besteht aus 2 abschließbaren Sterngriffen. Inhalt: 2 Stück

**137/513 28,90**

**EMUK Halter-Rohrverlängerungen 10 cm**

Ohne Abbildung. Inhalt: 2 Stück

**136/831 14,95**



**EMUK Halteleine**

Für Spiegelgehäuse. Verwendbar bei Gehäusen, die einen sehr geringen Einklappwiderstand haben. Farbe: schwarz; Inhalt: 2 Stück

**136/864 12,50**



**EMUK Notleine**

Verhindert in Extremsituationen den Verlust des Caravanspiegels. Farbe: schwarz; Inhalt: 2 Stück

**136/865 9,95**



**EMUK Reflektorkit**

Reflektoren-Aufkleber für Ihren EMUK-Zusatzspiegel. Inhalt: 4 Stück

**136/890 5,95**





105,00

## Oppl Caravanspiegel

Dieser speziell entwickelte Aufsteckspiegel passt genau auf die Original-PKW-Fahrzeugspiegel. Er zeichnet sich durch seinen passgenauen Sitz ohne Vibration aus. Der Spiegelhalter besteht aus massivem Aluminium in dekorativem E 1-Eloxal, ø 12 mm, der Spiegelkopf besitzt einen leichten, schwarzen Kunststoffkörper mit planem Glas und Kugelgelenk.

- Schnelle Montage ohne Lackschäden!
- Maße: Spiegelkopf H 115 x B 180 mm
- Gesamtlänge: 420 mm
- Lieferung paarweise im Karton

Weitere Fahrzeugmodelle erfahren Sie bei Ihrem Fachhändler vor Ort.

Spiegel für weitere Fahrzeugmodelle oder als Version mit Konvexglas als Sonderbestellung erhältlich.

Audi		
A6 ab 06/2018, A7 ab 02/2018 (Typ C8), A8 ab 10/2017 (Typ D5/N4)	137/645	105,-
Q5/SQ5 ab 01/2017, Q7 ab 06/2015	136/941	105,-

BMW		
X5 bis Mitte 2006 (E53)	136/947	105,-

Citroen		
C 3 Picasso ab 08/2008, C 4 Picasso ab 09/10 – 05/13	136/960	105,-
C 3 ab 11/2009, C 4 ab 10/2010 (Generation N) (Facelift 2015), C 5 ab 04/2008, DS 3, DS 4	136/994	105,-
C 4 Picasso ab 06/2013 (Facelift 2016), C 4 Spacetourer C 4 Grand Spacetourer	137/644	105,-

Dacia		
Duster ab 04/2010 – 05/2012, Dokker ab 03/2013, Lodgy ab 06/2012	137/606	105,-

Ford		
C-Max ab 12/10 Typ (5 D) (2015), Galaxy ab 06/06 – 08/15 (Typ WA-6), Kuga ab 2007 – 04/20, S-Max ab 06/2006 – 08/2015	137/612	105,-
Kuga ab 05/2020	137/648	NEU 105,-
Ranger mit Blinker ab 03/2012, auch Modell 2016	137/643	105,-
S-Max ab 09/2015	136/955	105,-
Tourneo Custom ab 2012, Transit Custom ab 2012	137/646	105,-

Honda		
CR-V ab Facelift 11/2012, CR-V ab Mitte 2015	137/627	105,-

Hyundai		
Terracan alle Modelle, Tucson – alle Modelle	136/940	105,-
Tucson ab 07/2015	136/938	105,-

Kia		
Sorento 02/15 – 09/20	136/929	105,-

Mazda		
CX-3, CX-5 ab 02/2015 – 05/2017	137/638	105,-
5 bis 01/2013, CX-7 ab 2007 (Facelift 02/2009)	136/978	105,-

Mercedes		
Viano W639 (Facelift 2010), Vito ab 10/2010	137/608	105,-
V-Klasse ab 05/2014, Vito ab 10/2014	136/937	105,-

Mitsubishi		
ASX ab 06/2010 – 05/2016, Outlander ab 02/2010	136/903	105,-

Nissan		
Juke, Murano ab 2015 (Typ Z52), Qashqai ab 02/2014, X-Trail (T32) ab 07/2014	137/640	105,-

Peugeot		
308 05/11 – 07/18, 508 (SW) 03/11 – 09/18	136/994	105,-
3008 ab 06/2009, 5008 ab 09/2009	136/960	105,-
3008 ab 10/2016, 5008 II ab 05/2017	137/647	105,-
4008 ab 2012	136/903	105,-
Partner ab 05/2008	136/906	105,-

Renault		
Fluence ab 10/2010, Laguna III ab 10/2007 – 12/2010, Laguna III ab 01/2011, Latitude ab 2010, Megane III ab 11/2008	137/622	105,-

Rover		
Discovery 4 ab 2014 und Discovery 5, Range Rover (MK IV) ab 09/2012, Range Rover Sport ab 09/2013	136/952	105,-

Seat		
Alhambra ab 10/2010	136/893	105,-
Alhambra ab 05/2015	136/902	105,-
Altea XL	136/947	105,-

Skoda		
Karoq, Kodiaq ohne Kamera im Spiegelgehäuse	136/948	105,-
Octavia II ab 04/2004 – 12/2008, Superb I ab 2001 – 2006	136/973	105,-
Octavia III ab 02/2013 (Facelift 2017)	137/634	105,-
Superb III ab 06/2015	136/912	105,-

Subaru		
Forester ab 04/2005 – 02/2008 mit integriertem Blinker, Forester ab 2011 (Facelift 2013), Impreza 3   4 – alle WRX-STI (Facelift 2013), Legacy ab 09/2009, Levorag, Outback ab 09/2009 (Typ BR), Outback ab 03/2015 (Typ BS), XV ab 04/2012	136/947	105,-

Toyota		
Hilux ab 09/2016 (achte Generation), RAV 4 ab 04/13, RAV 4 ab 03/16 (Facelift 2019)	136/978	105,-
Proace II und Proace Verso ab 08/2016	136/980	105,-

Volvo		
S60 Y20 2010 – 06/13, V40 ab 05/2012 – 03/2016, V 60 ab 2010 – 06/13	136/893	105,-

VW		
Amarok, T 5 ab 10/2009, T 6	136/971	105,-
Golf VII normal/Variant	137/632	105,-
Sharan ab 05/2015, Tiguan ab 2007 – 04/2016	136/902	105,-
Sharan II ab 09/2010	136/893	105,-

## Ersatzspiegelkopf

Den Ersatzspiegelkopf Oppl gibt es sowohl mit gewölbter als auch mit glatter Oberfläche. Spiegel (BxH): 115 x 180 mm; Inhalt: 1 Stück

plan	136/925	13,95
konvex	136/925-1	13,95



13,95



mit farbigen  
Sicherheitsstreifen

ab **65,-**

### Caravanspiegel Speed Fix Mirror

Das optische Erscheinungsbild des Caravan-Klemmspiegels Speed Fix Mirror passt perfekt zu allen aktuellen Zugfahrzeugen. Der hochwertige Spiegel zeichnet sich durch sein besonders aerodynamisches Design aus, wodurch Vibrationen während der Fahrt auf ein Minimum reduziert werden. Das innovative Befestigungssystem mit patentiertem Gelenkkopf sorgt für flexible Befestigungsmöglichkeiten und kinderleichte Montage. Die Befestigung ist wahlweise oben oder unten am Fahrzeugspiegel möglich. Mit Planglas. Mit farbigen Sicherheitsstreifen in grün, orange und gelb (signal).



#### Standard

Spiegel (BxH): 22x11,4 cm; Armlänge: 22,5 cm;  
Inhalt: 2 Stück; Gewicht: 400 g

**136/708 65,-**

**Auch mit XXL Armlänge – 70 mm mehr.**



#### XXL

Spiegel (BxH): 22x11,4 cm; Armlänge: 29,5 cm;  
Inhalt: 2 Stück; Gewicht: 400 g

**136/705 69,90**

**easydriver**

MADE BY REICH . MADE IN GERMANY



**39,-**

### Caravanspiegel Excellent View

Aufsteckspiegel passend für alle PKWs, bei Nichtbenutzung kann die Befestigung am Fahrzeug bleiben. Der Spiegel mit Stange kann bei Bedarf schnell und einfach aufgesteckt und abgenommen werden. Mit Konvexglas.

Spiegel (BxH): 13,5x20,5 cm; Armlänge: 28 cm;  
Inhalt: 2 Stück; Gewicht: 1,43 kg

**136/786 39,-**

### Caravanspiegel Handy Mirror XL

Eine schnelle und unkomplizierte Montage dank des innovativen „Handy-Schnellverschluss-Systems“:

- flexibler, leicht zu handhabender Ratschenverschluss
- kein Werkzeug nötig
- einfach und sekundenschnell montiert
- mit Konvexglas

ab **37,95**



#### Standard

für Wohnwagen und Anhänger  
Spiegel (BxH): 19,5x13 cm; Armlänge: 40 cm  
Inhalt: 1 Stück; Gewicht: 613 g

**136/701 37,95**



#### Extended

für breitere Wohnwagen  
Spiegel (BxH): 19,5x13 cm; Armlänge: 47 cm  
Inhalt: 1 Stück; Gewicht: 643 g

**136/702 38,90**



#### Super flex

für extra große Fahrzeuge (z. B. VW T5)  
Spiegel (BxH): 19,5x13 cm; Armlänge: 25 cm  
Inhalt: 1 Stück; Gewicht: 1,1 kg

**136/703 40,95**



#### Dual Angle

mit Toter-Winkel-Spiegel  
Spiegel (BxH): 20x14 cm; Armlänge: 40 cm  
Inhalt: 1 Stück; Gewicht: 689 g

**136/700 37,95**



Alle Aufsteckspiegel werden mit „Handy-Schnellverschluss-Befestigungssystem“ geliefert.

## INFORMATION So hält der Spiegel!







### Caravanspiegel Aero Mirror

Das Besondere an der Aero-Serie sind die einzigartigen Chrom-Sicherheitsgläser, die rostfreien Schrauben aus Stahl sowie die Messing-Gewinde. Der aerodynamische Spiegelkopf passt sich perfekt der Sicht an und gleicht Vibrationen aus. Sicherer Halt durch Drehschrauben. Dank des flexiblen Klemmsystems passt der Spiegel auf fast alle Fahrzeugspiegel. Mit Konvex- und Planglas. Inklusive Transporttasche.



**MILENCO**

in drei Ausführungen ab **85,-**



#### Aero 3 Mirror Convex XL

mit längerem Arm.

Spiegel (BxH): 42,5x15 cm; Armlänge: 41 cm; Inhalt: 2 Stück; Gewicht: 1,4 kg

**136/795 85,-**



#### Aero Mirror Flat

mit planem Glas.

Spiegel (BxH): 42 x 15 cm; Armlänge: 31 cm; Inhalt: 2 Stück; Gewicht: 1,4 kg

**136/719 87,50**



#### Grand Aero Mirror Convex XXL

mit großem Spiegel und konvexem Glas.

Spiegel (BxH): 45 x 17 cm; Armlänge: 41 cm; Inhalt: 2 Stück; Gewicht: 1,75 kg

**136/726 99,90**

**NEU**

ab **95,-**

### Caravanspiegel Aero Platinum

Bei den neuen Aero-Platinspiegeln handelt es sich um ein verbessertes Design der Aero 3-Spiegel. Sie verfügen über eine größere Klemme mit einem federbelasteten, flexiblen Griffpolster aus Edelstahl. Dies bietet eine stark verbesserte Leistung und gewährleistet die Montage an allen Fahrzeugen, einschließlich Range/Land Rover und BMW X-Modelle.

stark verbesserte Leistung



#### Aero Platinum

Spiegel (BxH): 32x44 cm; Armlänge: 41,5 cm; Inhalt: 2 Stück; Gewicht: 1,1 kg

**136/790 95,-**



#### Grand Aero Platinum

Spiegel (BxH): 37x48 cm; Armlänge: 41,5 cm; Inhalt: 2 Stück; Gewicht: 1,2 kg

**136/792 115,-**

Fahrzeug



**85,-**

**FALCON**

### Caravanspiegel Falcon Mirror Twinpack

Caravan-Außenspiegel, der dank seines innovativen Klemm-Systems einfach angebracht werden kann und eine hohe Stabilität mit sich bringt. Passt an alle Pkw und SUVs. Der Spiegelkopf ist aerodynamisch und nutzt den Fahrtwind als zusätzliche Stabilisierung. Der Spiegel wurde aus qualitativ hochwertigem Material hergestellt, einschließlich Chromglas und Stahlschrauben. Mit Konvexglas. Spiegel (BxH): 22 x 13,4 cm; Armlänge: 41,5 cm; Inhalt: 2 Stück; Gewicht: 1,3 kg

**136/710 85,-**



**53,<sup>50</sup>**

**FALCON**

### Universal-Caravanspiegel Falcon Super Steady Mirror

Hochklassiger Spiegel in einem geringeren Preissegment. Der Falcon Super Steady Mirror hat einen sicheren Halt durch Drehschrauben. Dank des flexiblen Klemmsystems passt der Spiegel auf fast alle Fahrzeugspiegel.

Spiegel (BxH): 43 x 13 cm; Armlänge: 30,5 cm; Inhalt: 2 Stück; Gewicht: 1,7 kg

**136/727 53,50**

**ZUBEHÖR**

**MILENCO**



### Spiegelschutz

**89,<sup>90</sup>**

Der Spiegelschutz passt perfekt über das Gehäuse Ihres Wohnmobilspiegels und schützt vor unabsichtlichen Schäden. Eine Schraube an der Klammer/Schelle garantiert einen sicheren und festen Sitz. Entspricht allen Sicherheitsstandards für Fahrzeuge. Für Fiat Ducato ab 2007, Peugeot Boxer und Citroen Relay mit Weitarm-Spiegeln. Inhalt: 2 Stück

schwarz **136/767 89,90**  
weiß **136/766 89,90**

45,<sup>90</sup>

HABA

# happy campers

### Caravanspiegel Colt

Universalspiegel für viele Fahrzeuge geeignet. Befestigung mit 2 Kunststoff-Feststellschrauben. Das Gummiband sorgt zusätzlich für sicheren Halt. Die 2-fach verstellbaren Arme sorgen für optimale Einstellung. Das Spiegelglas ist ebenfalls verstellbar. Wird komplett mit Montageteilen geliefert. Mit Konvexglas.

Spiegel (BxH): 180x130 mm; Armlänge: 210 mm; Inhalt: 2 Stück; Gewicht: 872 g

136/797 45,90

24,<sup>50</sup>

HABA

# happy campers

### Caravanspiegel Magnum

Universalspiegel mit extra großem Spiegelglas für Geländewagen, Busse und Reisemobile. Horizontal und vertikal montierbar. Die 2-fach verstellbaren Arme können sehr weit auseinandergestellt werden. Mit Planglas.

Spiegel (BxH): 180x130 mm; Armlänge: 240 mm; Inhalt: 1 Stück; Gewicht: 588 g

136/863 24,50

21,<sup>50</sup>

HABA

# happy campers

### Caravanspiegel Europe XL

Universalspiegel, schnell und einfach auf vorhandenen Außenspiegel zu montieren. Spiegelglas und Arme verstellbar, schnelle Montage, links und rechts verwendbar. Mit Planglas.

Spiegel (BxH): 155x95 mm; Armlänge: 309 mm; Inhalt: 1 Stück; Gewicht: 392 g

136/807 21,50



35,-

HABA

# happy campers

### Caravanspiegel Scope

Spiegel mit integriertem, verstellbarem „Toter-Winkel-Spiegel“. Klemmbefestigung am Spiegelkopf fast aller PKWs. Mit Planglas.

Spiegel (BxH): 180x115 mm; Armlänge: 256 mm; Inhalt: 2 Stück; Gewicht: 370 g

136/788 35,-

24,<sup>50</sup>

HABA

# happy campers

### Caravanspiegel Cancun

Befestigung mittels Gummibändern am Spiegelkopf des Autos. Passt durch Gelenke auch an größere Spiegelköpfe. Mit Planglas.

Spiegel (BxH): 190x125 mm; Armlänge: 270 mm; Inhalt: 2 Stück; Gewicht: 360 g

136/990 24,50

147,<sup>50</sup>

MILENCO

Ersatzspiegel für den Original Fiat Ducato Spiegel. Passt perfekt!



### Elektrischer Ersatzspiegel Fiat Ducato

Elektrisch verstellbarer Ersatzspiegel für den Fiat Ducato/Peugeot Boxer (alle Modelle ab 2006). Ohne Sensor ausgestattet. Mit E-Prüfzeichen.

Spiegel (BxH): 375x225 mm; Armlänge: 250 mm; Inhalt: 1 Stück; Gewicht: 3,8 kg

links 136/720 147,50  
rechts 136/721 147,50

### Toter-Winkel-Spiegel Herkules

Die Lösung gegen den toten Winkel für die meisten Caravans. Der Herkules Spiegel wird einfach ohne Bohren und Schrauben an dem bestehenden Spiegel befestigt. Mit Planglas. Inhalt: 1 Stück

ab 12,<sup>50</sup>

### Toter-Winkel-Spiegel Herkules

Spiegel (BxH): 150x60 mm; Inhalt: 1 Stück; Gewicht: 140 g

136/867 12,50



### Toter-Winkel-Spiegel Herkules Profi

Spiegel (BxH): 130x95 mm; Inhalt: 1 Stück; Gewicht: 228 g

136/873 15,25

HABA

# happy campers





mit Saugnapf

28,<sup>90</sup>

### Rückspiegel Retral

Spezieller Rückspiegel. Hergestellt, um den Innenraum von Wohnmobilen und Fahrzeugen unter Kontrolle zu halten. Geeignet für Familien mit Kindern und/oder Haustieren, um diese genau im Auge zu haben. Stabile und widerstandsfähige Kunststoffstruktur. Einfache und schnelle Montage mittels Saugnapf. Der Spiegel lässt sich leicht neigen und somit passend einstellen.

Spiegel (BxH): 145x60 mm; Inhalt: 1 Stück;  
Gewicht: 146 g **136/910** **28,90**

integrierter  
Toter-Winkel-Spiegel17,<sup>90</sup>

### Caravanspiegel Delta Ang

Zusatz-Anhängerspiegel zum Aufstecken auf die serienmäßig vorhandenen Autospiegel. Einfache und schnelle Montage mittels hochwertiger Gummi-Spanngurte. Spiegelkopf mit konvexem Glas und integriertem Toter-Winkel-Spiegel. Rechts und links verwendbar.

Spiegel (BxH): 185 x 125 mm; Armlänge: 25 cm;  
Inhalt: 1 Stück; Gewicht: 420 g **136/796** **17,90**

24,<sup>90</sup>

### Caravanspiegel Gamma Ang

Aufsteckspiegel für die serienmäßig vorhandenen Autospiegel. Auch für größere Rückspiegel von SUVs, Kastenwagen oder kleineren Freizeitfahrzeugen geeignet. Einfache und schnelle Montage mittels hochwertiger Gummi-Spanngurte. Spiegelkopf mit integriertem Toter-Winkel-Spiegel. Fahrerseite: Planglas. Beifahrerseite: Konvexglas. Spiegel (BxH): 160 x 225 mm; Armlänge: 26 cm; Inhalt: 1 Stück; Gewicht: 560 g

links	<b>136/800</b>	<b>24,90</b>
rechts	<b>136/812</b>	<b>24,90</b>



universell einsetzbar

24,<sup>90</sup>

### Caravanspiegel Oros Ang

Universal-Aufsteckspiegel passend für fast alle Fahrzeugspiegel mit verstellbarem Glas. Dank intelligenter Breitenverstellung der Befestigungsarme auch für größere Außenspiegel geeignet. Rechts und links verwendbar. Spiegelkopf mit Konvexglas und integriertem Toter-Winkel-Spiegel. Spiegel (BxH): 200 x 140 mm; Armlänge: 21,5 cm; Inhalt: 1 Stück; Gewicht: 550 g **136/808** **24,90**

38,<sup>90</sup>

### Caravanspiegel Eclipse

Zusatzrückspiegel universell einsetzbar. Die Befestigung an den Originalspiegel erfolgt mittels Schraubklemmen. Mit seitlichem Verlängerungsarm aus Metall. Mit Planglas. Spiegel (BxH): 190 x 125 mm; Armlänge: 31 cm; Inhalt: 1 Stück; Gewicht: 630 g **136/826** **38,90**



Ganz einfach ein Stück mehr Sicherheit im Fahrzeug, dank zusätzlichem Blickwinkel.

ab 13,<sup>95</sup>

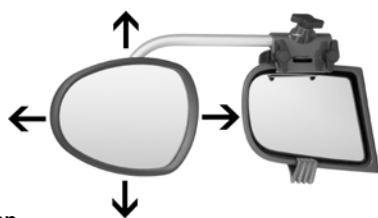
Spiegel (BxH): 200x150 mm bis 4 m	<b>136/880</b>	<b>14,95</b>
--------------------------------------	----------------	--------------

Spiegel (BxH): 250x200 mm bis 5,5 m	<b>136/881</b>	<b>13,95</b>
--	----------------	--------------

Spiegel (BxH): 350x270 mm ab 5,5 m	<b>136/882</b>	<b>19,50</b>
---------------------------------------	----------------	--------------



**REPUSEL**  
For people on the move  
WWW.REPUSEL.COM



plan

Armlänge	Art-Nr.	
33 cm	137/660	124,95
44 cm	137/662	134,95

ab 124,95



konvex

Armlänge	Art-Nr.	
33 cm	137/661	132,95
44 cm	137/663	139,95

### Caravanspiegel Alufur

Für Caravans bis 2,50 m Breite.

- optimales Blickfeld
  - ungeahnter Komfort
  - Repusel-Qualität mit einer modernen Optik
  - sehr schnelle Befestigung – in 3 Handgriffen zu montieren
  - passt sich optimal an 99 % der neuen Formen von Autospiegeln an
  - Stoßkissen in den Spiegelrändern
  - 36 cm lange Kunststoff-Spannbänder für sehr große Außenspiegel
  - auswechselbare Spiegelgläser
  - E-Zulassung, für die gesamte Europäische Union (2003/97/EG)
- Spiegel (B x H): 190 x 140 mm; Inhalt: 2 Stück; Gewicht: 1170 g



18,95

### Halteband Davit

Mit Repusel Octopus Kraftsauger. Beugt auf effektive Weise dem Zurückklappen der Aufsatzspiegel vor. Länge verstellbar bis 670 mm.

Inhalt: 1 Stück; Gewicht: 90 g  
137/668 18,95



67,95

### ZUBEHÖR

#### Stützarm Caravanspiegel Dasta

Mit Repusel Octopus Kraftsauger. Der Dasta verbessert die Stabilität der Aufsatzspiegel erheblich und reduziert damit die Vibration stark. Beugt auf effektive Weise dem Zurückklappen der Aufsatzspiegel durch LKW's und Windböen vor.

**Ausschließlich für Repusel Caravanspiegel geeignet.**

Armlänge: 50 cm; Inhalt: 2 Stück;  
Gewicht: 370 g  
137/669 67,95



109,-

#### 1 | Autokotflügel-Spiegel Sekundo 2

Universalspiegel für alle Fahrzeuge mit Hautschlitz. Spannbandhalterung, auch für Radhausverbreiterung geeignet. Zur Befestigung am vorderen Kotflügel. Mit Konvexglas. Armlänge: 50 – 60 cm.

Spiegel (B x H): 140 x 210 mm; Inhalt: 2 Stück;  
Gewicht: 2900 g  
136/810 109,-

109,-

#### 2 | Autokotflügel-Spiegel Sekundo 3

Der Sekundo 3 deckt nun weitgehend alle Modelle der Geländefahrzeuge ab. Durch den Befestigungswinkel am Kotflügel und das längere Spannband steht hier dem Einsatz an Neufahrzeugen, wie z. B. BMW X5, nichts entgegen. Mit Konvexglas. Armlänge: 50 – 60 cm.

Spiegel (B x H): 140 x 210 mm; Inhalt: 2 Stück;  
Gewicht: 2800 g  
136/846 109,-



### Caravanspiegel Huckepack

Für jedes Fahrzeug – auch Geländewagen – der ideale Universalspiegel. Montage ganz ohne Werkzeug – einfach einhaken, fertig. Halter aus Aluminium, mattschwarz. Spiegelkopf aus Kunststoff, schwarz. Absolut vibrationsarm durch zusätzlichen Halter. Spiegelkopf konvex mit Befestigung.

Spiegel (B x H): 115 x 180 mm; Inhalt: 2 Stück



71,50

#### Caravanspiegel Huckepack 2

mit Rahmenklammer  
Armlänge: 23,5 cm; Gewicht: 938 g  
136/803 71,50



46,95

#### Caravanspiegel Huckepack 3

mit Halter und Spannbändern  
Armlänge: 23,5 cm; Gewicht: 826 g  
136/821 46,95



85,90

#### Caravanspiegel Huckepack 4

mit Befestigung  
Armlänge: 35,5 cm; Gewicht: 1370 g  
136/802 85,90





## Serviceklappen ZADI-Schließung

Die perfekte Möglichkeit, einen einfachen zusätzlichen Zugang zu bestimmten Bereichen in Ihrem Wohnwagen oder Wohnmobil zu kreieren. Die Serviceklappe wird unter Verwendung hochwertiger, leichter Kunststoffe hergestellt und hat dadurch eine extrem lange Lebensdauer. Kompakte Normal- und Standardklappe für die Cassettoilette.

### Modell 3, 4, 5, 6, 7

#### Vorteile & Ausstattung

- moderne, schlanke Ausführung
- wasserdicht und UV-geschützt
- doppelte Versiegelung
- spezielle Schnappschlösser ermöglichen ein sicheres Schließen, sodass sie nicht unerwartet aufspringen können
- Drucktastenverriegelung mit ZADI-Zylinder

ab 81,-

#### ZUBEHÖR



#### Magnetknopf für Serviceklappe 3

Knopf mit Magnet, um die Klappe offen zu halten, während Sie den Fäkalientank entnehmen. Ideal für Fahrzeuge mit Seitenwänden aus Stahlblech (z. B. Kastenwagen). Außerdem ist der Knopf mit einer Weichgummischicht versehen, um Kratzer zu vermeiden. Nur für Serviceklappe Modell 3.

**301/229 10,20**

	Modell 3	Modell 4	Modell 5	Modell 6	Modell 7
<b>Maße (B x H)</b>	385 x 335 mm	700 x 395 mm	785 x 340 cm	1038 x 465 mm	1108 x 346 mm
<b>Ausschnitt Nennmaß</b>	349 x 296 mm	648 x 348 mm	749 x 297 mm	997 x 419 mm	1069 x 299 mm
<b>Wandstärke</b>	23 – 39 mm	23 – 39 mm	23 – 39 mm	23 – 39 mm	23 – 39 mm
	Scharnier oben, unten, seitlich	Scharnier oben, unten, seitlich	Scharnier oben, unten	Scharnier oben, unten	Scharnier oben, unten
<b>Gewicht</b>	800 g	1800 g	1600 g	2800 g	2300 g
<b>weiß</b>	<b>301/183 81,-</b>		<b>301/218 109,-</b>	<b>301/222 164,-</b>	<b>301/191 164,-</b>
<b>hellgrau</b>	<b>301/189 81,-</b>	<b>301/198 109,-</b>	<b>301/202 109,-</b>		
<b>schwarz</b>	<b>301/228 81,-</b>				



ab 89,-

↔ DOMETIC

**Dometic Seitz SK 4 Serviceklappe**

Im Spritzgussverfahren aus wetterfestem ASA (Acrylnitril-Styrol-Acrylat) gefertigt. Wird einfach ohne Schrauben in die Fahrzeugöffnung eingesetzt (für waagerechten oder senkrechten Einbau).

- mit Mehrpunktverriegelung (außer Bestellmaß 375 x 305 mm) und Schließsystem ausgestattet
- geeignet für Wandstärken von 23 bis 42 mm (außer Bestellmaß 375 x 305 mm und 700 x 305 – bis 32 mm)

Ausschnitt Nennmaß	Art-Nr.	
375 x 305 mm	208/512	89,-
700 x 305 mm	208/510	125,-
700 x 405 mm	208/508	135,-
1000 x 305 mm	208/511	149,-
1000 x 405 mm	208/509	159,-

ab 89,-

↔ DOMETIC

**Dometic Seitz SK 5 Serviceklappe**

Das formschöne Design dieser witterungsbeständigen Serviceklappe fügt sich harmonisch in die Außenwand Ihres Freizeitfahrzeugs ein. Schrauben sind für die äußerst einfache Installation nicht notwendig. Einbau waagrecht oder senkrecht möglich.

- innenliegende Scharniere
- integrierte Entlüftung für Dometic Kassettoilette (360 x 310 mm)
- sichere Mehrpunktverriegelung und Schließsystem
- Wandstärke: 23 – 36 mm

Ausschnitt Nennmaß	Art-Nr.	
360 x 310 mm	208/101	89,-
650 x 350 mm	208/102	125,-

ab 89,-

**Serviceklappe Crusader Athos**

Die Serviceklappe Crusader besteht aus wetterfestem und UV-beständigem Kunststoff. Zudem wird eine perfekte Abdichtung mittels Gummi gewährleistet. Die innenliegenden Kunststoff-scharniere sind rostfrei. Wandteile sind einfach im Innenrahmen zu montieren. Bei den großen Modellen ist eine Doppelverriegelung integriert. Ersatzteile wie Gummidichtungen und Schlösser sind verfügbar. Inklusive Schloss und Schließzylinder mit 2 Schlüsseln.

HABA  
# happy campers

weiß	Art-Nr.	
595 x 315 mm	208/520	89,-
840 x 345 mm	208/523	99,95

cremeweiß	Art-Nr.	
840 x 345 mm	208/525	99,95

11,95

FAWO

**Schiebeentlüfter**

Material: Kunststoff; Maße (B x H): 380 x 220 mm; Farbe: beige

206/950 11,95

11,90

made in germany

**Schiebeentlüfter**

Mit glatten Durchbrüchen. Luftdurchlass: 41,16 cm  
Material: Aluminium; Maße (B x H): 250 x 70 mm

206/960 11,90

4,80

FAWO

**Schiebeentlüfter**

Material: Kunststoff; Maße (B x H): 250 x 70 mm; Farbe: grauweiß

206/951 4,80

FAWO

11,95

**Kombinierter Seitenlüfter**

Außenabdeckung mit 2 eingesetzten Gewindestiften 114 x 50 mm, mit 2 Verschlussstopfen und zugfreier, unverschließbarer Dauerlüftung.

Material: Kunststoff; Maße (B x H): 180 x 60 mm

206/983 11,95



8,95

**Seitenwandlüfter**

Aus witterungsbeständigem Kunststoff mit Fliegengitter. Farbe: signalweiß RAL 9003, Innenteil mit Lüftungsschieber.

Wandstärke: ab 23 mm; Ausschnitt Nennmaß: 172 x 52 mm; Maße (B x H): 205 x 75 mm

206/986 8,95



ab 4,90

made in germany

**Kiemenblech**

Material: Aluminium

Maße (B x H)	Art-Nr.	
200 x 50 mm	206/970	4,90
310 x 80 mm	206/971	5,90
440 x 200 mm	206/972	12,50
250 x 115 mm	206/975	8,95
360 x 115 mm	206/976	10,90



FAWO

ab 3,90

**Kiemenlüfter**

Farbe: weiß; Material: Kunststoff

Maße (B x H)	Art-Nr.	
250 x 70 mm	206/985	3,90
385 x 220 mm	206/984	9,95



FAWO

6,75

**Lüftungsgitter**

Material: ABS Acrylnitril-Butadien-Styrol; Maße (B x H): 200 x 150 mm; Farbe: weiß

206/890 6,75



FAWO

ab 3,95

**Lüftungsgitter rund**

Farbe: weiß; Material: ABS Acrylnitril-Butadien-Styrol

ø 80 mm 206/870 3,95  
ø 100 mm 206/875 5,50  
ø 120 mm 206/880 5,90





ab 55,-

**SCHÖNEK**  
Zubehör für das Auto

made in germany



### Passform Gummimatte

- Passform Gummimatten speziell für Ihr Fahrzeug produziert
- Erstausrüster Qualität - made in Germany -
- hohe Abriebfestigkeit für lange Lebensdauer
- geruchsfreies, reißfestes Produkt ohne Kunststoffanteil, frei von krebsfördernden Stoffen, gemäß PAK-Verordnung EU 1272/2013
- Wabendesign mit großem Aufnahmevolumen und hoher Außenkante
- rutschhemmende Rückseite
- schmutzunempfindlich, passend zu allen Innenausstattungsfarben
- **2-tlg.** für Fahrer- und Beifahrer

### Citroen Jumper II (250), Peugeot Boxer (250), Fiat Ducato Typ 250

Maße (LxBxH): 65x57,5x2,5 cm;  
Gewicht: 3,8 kg **430/120** **55,-**

### VW Crafter, Mercedes Sprinter

Maße (LxBxH): 76,5x57,5x2,5 cm;  
Gewicht: 3,8 kg **430/121** **56,50**



**froli**

made in germany

36,95

### Rücken-Aktiv-Polster

Mit Lamellen-Federkern für mehr Belüftung und Entlastung. Mit eingebautem Rückentraining. Einsatz in allen Reisefahrzeugen, auch bei Autositzen mit Seiten-Airbag. Auch geeignet für Bürostühle.

- perfekte Belüftung und Rückenentlastung
- für gesunde Beweglichkeit
- einfach anzubringen durch praktisches Befestigungssystem
- atmungsaktiver 3D-AirMesh-Bezug mit seitlichem Reißverschluss
- waschbar bis 60 °C

Farbe: schwarz; Material: 3D Mesh; Maße (LxB): 60x30 cm; Gewicht: 500 g

**430/101** **36,95**



## Fahrerhauskabinen-Teppich

### Deluxe und Deluxe Security

Hochwertiger Fahrerhauskabinen-Teppich aus Kunststoffasern mit Rippenmuster. Langlebige Ausführung mit Fersenverstärkung. Modellspezifisch zugeschnitten. An der Lenksäule extra umkandelt.

Material: 100 % PES Polyester

### Teppich Deluxe

Ohne Klemmmechanismus

41,90

Fahrzeugmodell	Art-Nr.	
Fiat Ducato Typ 230/244 1994 – 2006	<b>430/037</b>	<b>41,90</b>
Fiat Ducato Typ 230/244 2002 – 2006	<b>430/046</b>	<b>41,90</b>
Ford Transit 2006 – 2014	<b>430/034</b>	<b>41,90</b>
Ford Transit, Ford Transit Custom 2014 –	<b>430/126</b>	<b>41,90</b>
Iveco Daily 2014 –	<b>430/123</b>	<b>41,90</b>
Mercedes Sprinter 2000 – 2006	<b>430/052</b>	<b>41,90</b>

**BRUNER**  
OUTDOOR IN MOTION



für noch mehr Sicherheit



### Teppich Deluxe Security

Mit Klemmmechanismus

47,90

Fahrzeugmodell	Art-Nr.	
Fiat Ducato Typ 250 2006 – 2014	<b>430/090</b>	<b>47,90</b>
Fiat Ducato Typ 250 2015 – 2019/08	<b>430/089</b>	<b>47,90</b>
Fiat Ducato Typ 250 2019/09 –	<b>NEU 430/088</b>	<b>47,90</b>



# froli®

34,90

1



2

29,50

3



34,90

4



29,90

## Armaturenbrettkonsolen

Zur Montage auf dem Armaturenbrett; Befestigung mittels Schrauben oder Klebestreifen.

Fahrzeugmodell	Baujahr	Art-Nr.	
1 Fiat Ducato Typ 230 *	1994 – 2001	86 202	34,90
2 VW T4 **	1990 – 1994	86 210	29,50
3 VW T4 ***	1995 –	86 211	34,90
4 VW T3	1980 –	86 206	29,90

\* nur ohne Airbag

\*\* und ab Bj. 1995 mit ungepolstertem Armaturenbrett

\*\*\* mit gepolstertem Armaturenbrett


## HINDERMANN

SCHÜTZEN – UM WERTE ZU ERHALTEN

made in  
germany

## Fußraumisolierung

Als wirkungsvolle Ergänzung zu Thermomatten und -vorhängen isolieren diese Matten sowohl den Fußraum unterhalb des Armaturenbrettes als auch den Fahrerhausboden zwischen den Sitzen gegen Kälteeinstrahlung und Wärmeverlust.



ab 99,50

## INFORMATION

Darf nicht während der Fahrt eingesetzt werden!

Fahrzeugmodell	Baujahr	Form	Farbe	Art-Nr.	
Fiat Ducato	2006/07 – 2014/04	Standard, ohne Getränkehalter	hellgrau	87 251	99,50
Fiat Ducato	2014/05 –	Standard, mit Getränkehalter	anthrazit	87 254	99,50
Fiat Ducato	2014/05 –	Wannenform, mit Getränkehalter	hellgrau	87 252	124,50
Fiat Ducato	2014/05 –	Wannenform, mit Getränkehalter	beige	87 253	124,50
Fiat Ducato	2014/05 –	Wannenform, ohne Getränkehalter	anthrazit	87 255	124,50
Ford Transit	2014/05 –	Wannenform, ohne Getränkehalter	hellgrau	87 257	NEU 124,50
Mercedes Sprinter	2006/04 –	Wannenform, ohne Getränkehalter	hellgrau	87 259	NEU 124,50

100 % PES Polyester  
Alcatraz Velours-Lederimitat  
mit FC-Ausrüstung



99,50



## INFORMATION

Nicht einsetzbar bei Sitzen mit integriertem Airbag!

## Schonbezug für Originalsitze

Passt für Fiat Ducato ab Baujahr 2006/07 mit ISRI-Sitzen, auch bei montierten Armlehnen. Der 2-teilige Bezug schützt die Originalpolster vor Verschmutzung und Abnutzung, sein Obermaterial besteht aus schmutz- und fleckenabweisendem Alcatraz Velours-Lederimitat (100 % PES mit FC-Ausrüstung), das bis 30 °C waschbar ist. Die Armlehnen-Schonbezüge sind separat zu bestellen!

Farbe	Art-Nr.	
anthrazit / hellgrau	86 232	99,50
beige / sand	86 233	99,50



36,50

## Schonbezug für Armlehnen

1 Paar, passend für die ungepolsterten Armlehnen der Original ISRI-Sitze; waschbar bis 30 °C.

Farbe	Art-Nr.	
anthrazit	86 235	36,50
beige	86 237	36,50



## Frottee-Sitzbezug FF

Universell für Fiat Ducato, VW-Busse und teilweise auch für vollintegrierte Fahrzeuge passender Frottee-Sitzbezug für Fahrer- und Beifahrersitz. Der optimale Sitz wird durch ein auf der Rückseite angebrachtes elastisches Band gewährleistet, das den Bezug jeder Sitzform anpasst. Hergestellt aus 100 % Baumwollmischgewebe (waschbar bei 30 °C), Maße L 165 x B 80/60 cm, Gewicht 500 g; Lieferung erfolgt inklusive Armlehnenbezügen. **86 229 36,50**

## INFORMATION

Nicht einsetzbar bei Sitzen mit integriertem Airbag!



36,50





529,-

S5.1

Bezug: 100 %  
PES Polyester

### SportsCraft Pilotensitze

Ideale Komfort-Sitze mit optimalem Sitzkomfort für ermüdungsfreies Fahren in Reisemobilen, Kleinbussen oder Booten.

#### Merkmale:

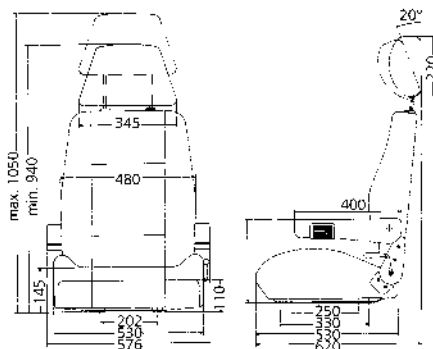
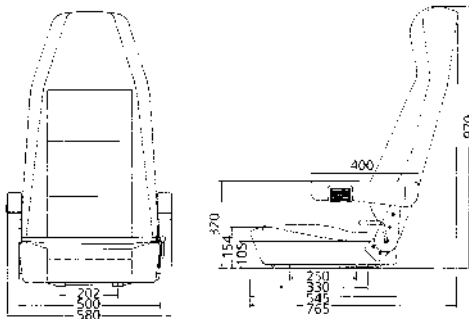
- Ergonomie nach neuester wissenschaftlicher Erkenntnis
- Design nach formalästhetischen Gesichtspunkten
- Fertigung in modernster Kaltschaumtechnik
- beschichteter Stahlrahmen (TÜV-Rheinland 20 G geprüft)
- stufenlos verstellbare Rückenlehne
- verstellbare Nackenstütze (bei S8.1)
- höhenverstellbare Armlehnen aus Kaltschaum mit Aluminiumkern
- hochwertige attraktive Bezugsstoffe
- auf Wunsch auch lieferbar mit verstellbarer Lordosenstütze und Sitzheizung oder in anderen Bezugsstoffen



S8.1

585,-

Bezug: 100 %  
PES Polyester



Bezug	Art-Nr.	
S5.1 Tavoc-Grau	88 012	529,-
S5.1 Atlantic-Blau	88 015	529,-
S8.1 Tavoc-Grau	88 032	585,-
S8.1 Atlantic-Blau	88 035	585,-



# SPORTSCRAFT



ab 205,-

## Drehkonsolen für Sportcraft-Pilotensitze

Fahrzeugmodell	Passend für	Art-Nr.	
Fiat Ducato Typ 280/290, – 1993	Fahrer-, Beifahrerseite	88 101	249,-
Fiat Ducato Typ 230, 1994 – 2001	Fahrer-, Beifahrerseite	88 106	339,-
Fiat Ducato Typ 244, 2002 – 2006/06	Fahrer-, Beifahrerseite	88 109	249,-
Fiat Ducato Typ 250, Typ 290, 2006/07 –	Fahrer-, Beifahrerseite	88 110	375,-

### o. Abb.: Gurtpeitsche für Sportcraft-Pilotensitze

Wird benötigt, wenn die Originalgurtpeitsche nicht verwendet werden soll.

88 108 56,90



62,<sup>50</sup>

125,-

146,-

149,-

155,-

## Adapterprofile

Fahrzeugmodell	Passend für	Art-Nr.	
1 Fiat Ducato Typ 230/244, 1994 – 2006/06	Fahrer-, Beifahrerseite	88 121	62,50
2 Fiat Ducato Typ 250, Fiat Ducato Typ 290, 2006/07 –	Fahrer-, Beifahrerseite	88 124	125,-
3 Iveco Daily, 2000 –	Fahrer-, Beifahrerseite	88 141	146,-
4 Mercedes Sprinter, – 2006/03	Fahrer-, Beifahrerseite	88 128	155,-
5 VW T4, 1996 –	Fahrer-, Beifahrerseite	88 126	149,-

## Drehkonsolen für Sportcraft-Piloten- und Originalsitze

Fahrzeugmodell	Passend für	Art-Nr.	
Iveco Daily, 2000 –,			
Spurweite Gleitschienen 26 cm	Fahrer-, Beifahrerseite	88 140	205,-
Für Sportcraft-Pilotensitze wird zusätzlich Adapter Art.-Nr. 88 141 benötigt.			
Mercedes Sprinter, – 2006/03	Fahrerseite	88 154	269,-
Für Sportcraft-Pilotensitze wird zusätzlich Adapter Art.-Nr. 88 128 benötigt.			
Mercedes Sprinter, – 2006/03	Beifahrerseite	88 155	269,-
Für Sportcraft-Pilotensitze wird zusätzlich Adapter Art.-Nr. 88 128 benötigt.			
VW T4, 1996 –	Fahrer-, Beifahrerseite	88 153	269,-
Für Sportcraft-Pilotensitze wird zusätzlich Adapter Art.-Nr. 88 126 benötigt.			

## Drehkonsolen für Originalsitze

Fahrzeugmodell	Passend für	Art-Nr.	
Fiat Ducato Typ 280/290, – 1993	Fahrer-, Beifahrerseite	88 150	279,-
Fiat Ducato Typ 230, 1994 – 2001	Fahrer-, Beifahrerseite	88 156	299,-
Fiat Ducato Typ 244, 2002 – 2006/06	Fahrer-, Beifahrerseite	88 162	219,-
Fiat Ducato Typ 250, Typ 290, 2006/07 –	Fahrer-, Beifahrerseite	88 163	249,-
Fiat Ducato Typ 250, Typ 290 2006/07 –	Fahrerseite, versetzt drehend	88 147	249,-
Fiat Ducato Typ 250, Typ 290, 2006/07 –	Beifahrerseite, versetzt drehend	88 148	249,-
Ford Transit 5. Generation, 6. Generation, 2004 – 2010			
Handbremse auf linker Seite	Fahrerseite	88 145	299,-
Ford Transit 5. Generation, 6. Generation, 2004 – 2010	Beifahrerseite	88 146	299,-
Mercedes Sprinter, 2006/04 – 2018/02	Fahrerseite	88 168	273,-
Mercedes Sprinter, 2006/04 – 2018/02	Beifahrerseite	88 169	269,-
Renault Master, 2010/04 –	Fahrerseite	88 171	299,-
Renault Master III, 2010/04 –	Beifahrerseite	88 172	299,-
VW T5 / T6, 2003 – 2015/06	Fahrerseite	88 164	259,-
VW T5 / T6, 2003 – 2015/06	Beifahrerseite	88 165	239,-
VW T5 / T6, 2003 – 2015/06 mit Batterie unter dem Sitz	Fahrer-, Beifahrerseite	88 167	263,-
Für Fahrerseite wird zusätzlich der Adapter Art.-Nr. 88 133 benötigt.			

### o. Abb.: Handbremsen-Adapter Fahrerseite für VW T5 / T6

88 133 23,50



63,-

199,-

225,-

## Spezial-Adapter für Fiat Ducato

Soweit nicht anders angegeben für Piloten- und Originalsitze.

	Passend für	Art-Nr.	
6 Flach-Adapter, 2002 – 2006/06, Originalsitz	Beifahrerseite	88 120	63,-
7 Flacher Sitzkasten, 2002 – 2006/06	Fahrer-, Beifahrerseite	88 135	199,-
8 Flacher Sitzkasten, 2006/07 –	Fahrer-, Beifahrerseite	88 136	225,-





## Lüftungsgitter Airvent

In stabiler schwarzer Aluminiumausführung für eine sichere Be- und Entlüftung, bietet gleichzeitig auch Regenschutz durch die nach unten gerichteten Kiemen. Der Airvent ist leicht von außen ins geöffnete Fenster einzusetzen



und wird nach dem Schließen des Fensters von innen arretiert, Verriegelungslöcher sind bereits vorhanden; er ist nur von innen zu öffnen und somit ein zusätzlicher Diebstahlschutz.



## Lüftungsgitter Airvent 1

Fahrzeugmodell	Passend für	Art-Nr.	
Fiat Ducato Typ 250, Typ 290, 2006/07 –	Beifahrerseite	86 406	114,-
Fiat Ducato Typ 250, Typ 290, 2006/07 –	Fahrerseite	86 407	114,-
VW T4	Beifahrerseite	86 400	99,-
VW T4	Fahrerseite	86 401	99,-
VW T5 / T6	Beifahrerseite	86 404	125,-
VW T5 / T6	Fahrerseite	86 405	125,-
VW T6.1	Beifahrerseite	86 398	125,-
VW T6.1	Fahrerseite	86 399	125,-
VW Caddy, 2004/02 –	Beifahrerseite	86 408	109,-
VW Caddy, 2004/02 –	Fahrerseite	86 409	109,-



## Lüftungsgitter Airvent 2

Fahrzeugmodell	Passend für	Art-Nr.	
VW T4	Beifahrerseite	86 402	49,90
VW T4	Fahrerseite	86 403	49,90

## Fahrerhaus-Lüftungsgitter

In stabiler schwarzer Aluminiumausführung für sichere Be- und Entlüftung. Leicht von außen ins geöffnete Fenster einzusetzen, sie werden nach dem Schließen des Fensters von innen arretiert, Verriegelungslöcher sind bereits vorhanden. Nur von innen zu öffnen und dadurch ein zusätzlicher Diebstahlschutz. Die Lieferung erfolgt paarweise im Set für Fahrer- und Beifahrertür.

Fahrzeugmodell	Art-Nr.	
Fiat Ducato Typ 230, 1994 – 2001	86 414	81,90
Fiat Ducato Typ 244, 2002 – 2006/06	86 415	81,90
Fiat Ducato Typ 250, 2006/07 – 2014/04	86 425	81,90
Fiat Ducato Typ 290, 2014/05 –	86 429	81,90
Ford Transit 5. und 6. Generation, 2000/04 – 2014/04	86 417	81,90
Ford Transit 7. und 8. Generation 2014/05 –	86 426	81,90
Ford Transit Tourneo / Custom	86 427	81,90
Mercedes Sprinter, 1995 – 2006/03	86 411	81,90
Mercedes Sprinter, 2006/04 – 2018/02	86 428	81,90
Mercedes Sprinter, 2018/03 –	86 432	81,90
Renault Master, 2010/04 –	86 431	81,90
VW T3	86 420	81,90
VW T4	86 410	99,90
VW T5 / T6, VW T6.1	86 418	107,-
VW Caddy, 2004/02 –	86 424	107,-





### Thermovorhang

Trennt das nicht isolierte Fahrerhaus des Fiat Ducato ab Baujahr 2006/07 in ganzer Höhe vom Wohnbereich ab und schützt mit seiner ca. 8 mm starken PU-Schaum-Isolierung (Oberware 100 % Polyester, Unterware 100 % Polyurethan) vor eindringender Kälte und Wärmeverlust im Wohnbereich. Zum Wohnraum hin ist der Thermovorhang mit einem wohnlich freundlichen Polyestervelours beschichtet, nach außen zeigt eine reflektierende, alubedampfte Polyesterfolie. Er wird auf Höhe der Sonnenblenden eingehängt und an den seitlichen Enden mittels anschraubbaren Druckknöpfen befestigt. Die Oberseite der Druckknöpfe sind bereits eingearbeitet. Eine integrierte, verschließbare Klappe ermöglicht bequemen Zugang zum Radio.



Farbe	Art-Nr.	
beige	87 114	245,-
hellgrau	87 117	245,-

### Thermovorhang für Hecktür

Passgenau für den hohen H2 Hecktür-Ausschnitt des Fiat Ducato ab Baujahr 2006/07 gearbeitet, erhöht der einteilige Thermovorhang den Wohnkomfort im Fahrzeug durch eine effiziente Wärmeisolierung. Er ist aus einer 3-lagigen Sandwichkonstruktion (Oberware 100 % Polyester, Unterware 100 % Polyurethan) gefertigt und kann im Randbereich problemlos eingeschnitten werden ohne die Isolierungsfunktion einzuschränken. Die nach außen zeigende aluminisierte Polyesterfolie nimmt auch bei geöffneter Hecktür keine Feuchtigkeit auf. Die Befestigung der Hecktürisolierung erfolgt entlang der Oberkante über eine zweireihige Druckknopfleiste. Der Vorhang lässt sich mit 2 Reißverschlüssen öffnen, so dass der Stauraum unterhalb des Bettes oder auch der Gasflaschenschrank bequem von außen erreichbar bleiben.

Farbe	Art-Nr.	
beige	87 120	249,-
hellgrau	87 121	249,-



### Thermo-Trennvorhang

Aus 3-lagigem, ca. 8 mm starkem Iso-Sandwichmaterial (Oberware 100 % Polyester, Unterware 100 % Polyurethan) gefertigte Zusatzisolierung für Reisemobile mit Alkoven. Der Vorhang bietet optimalen Schutz vor Kälteinstrahlung und Wärmeverlust zwischen Fahrerhaus und Wohnkabine. Die Befestigung erfolgt mittels 10 Druckknöpfen, für bequemen Durchstieg kann das Mittelteil mit 2 Reißverschlüssen geöffnet und einfach aufgerollt werden. Für eine angenehme Atmosphäre ist der Vorhang zum Innenraum hin mit einem freundlichen, farbigen Polyestervelours beschichtet, die Außenschicht besteht aus einer reflektierenden, alubedampften Polyesterfolie. Universell passend für viele Fahrzeuge, ein möglicherweise überstehender Rand kann entweder eingeschlagen oder von Hand zugeschnitten werden. Maße B 222 x H 148 cm.

Farbe	Art-Nr.	
beige	87 118	169,-
hellgrau	87 119	169,-



made in  
germany

**HINDERMANN**  
SCHÜTZEN – UM WERTE ZU ERHALTEN

### Hecktürisolierung

Speziell für den hohen H2 Hecktür-Ausschnitt des Fiat Ducato ab Baujahr 2006/07 entwickelte, zweiteilige Isolierung mit innenseitiger Veloursbeschichtung. Zum Schutz vor Zugluft wird sie mittels Magneten auf der Innenseite der Flügeltüren angebracht. Bei geschlossenen Türen überlappen sich die beiden Teile in der Mitte und bilden so eine effiziente Wärmeisolierung im Schlafbereich.

Farbe	Art-Nr.	
beige	87 148	329,-
hellgrau	87 147	329,-








**Neunlagiges Isoliermaterial, Meterware** **39,95/m**  
 Rollenhöhe 1,55 m.

	Art-Nr.	Preis / m <sup>2</sup>	
grau, lfm.	87 049	25,77	39,95
creme, lfm.	87 050	25,77	39,95

**o. Abb.: Saugnapf mit Ring** **87 045** **1,90**



Die Winkel werden zwischen Windschutzscheibe und A-Säulen eingeschoben.



Die Lasche an der Oberkante der Matte wird über die Sonnenblenden gehängt.

mit innovativer Frontbefestigung

Farbe	Modell	Passend für	Art-Nr.	
hellgrau	OV	für Fahrzeuge ohne Innenverdunkelung	87 135	179,-
beige	OV	für Fahrzeuge ohne Innenverdunkelung	87 140	179,-
hellgrau	MV	für Fahrzeuge mit Innenverdunkelung	87 141	179,-
beige	MV	für Fahrzeuge mit Innenverdunkelung	87 142	179,-

## Thermomatten-Set

Für Reisemobile, 9-lagiges Material aus Polyester und Polyethylen zur Isolation, Verdunkelung und zum Lärmschutz. Reduzierte Kondenswasserbildung, schnelle Befestigung durch Saugnapfe an der Scheibeninnenseite, daher Schutz vor Nässe, Verschmutzung, Diebstahl; Innenseite wahlweise grau oder creme (je nach Fahrzeug).

Für Fahrzeugmodell	Baujahr	grau	creme	
Fiat Ducato	- 1990	87 001	87 002	59,95
Fiat Ducato	1991 - 1993	87 003	87 004	59,95
Fiat Ducato	1994 - 2006/06	87 027	87 028	71,90
Fiat Ducato	2006/07 -	87 065	87 066	71,90
VW T2 / T3		87 005	87 006	59,95
VW T4		87 007	87 008	71,90
VW T5		87 051	—	71,90
VW T5 (mit Heckklappe, hinterer Bereich)		87 054	—	158,-
VW T6		87 062	—	71,90
VW Caddy (mit 1 Schiebefenster)		87 072	—	163,-
VW Caddy (mit 2 Schiebefenstern)		87 070	—	163,-
VW Crafter	2017 -	87 041	—	71,90
VW LT 28 - 31	- 1996	87 009	—	71,90
VW LT 35	1997 -	87 057	—	71,90
VW Touran	- 2015/04	87 071	—	163,-
Mercedes Sprinter	- 2006/03	87 043	—	71,90
Mercedes Sprinter	2006/04 - 2018/02	87 068	87 069	71,90
Mercedes Sprinter	2018/03 -	87 018	87 019	71,90
Ford Transit	2000 - 2014/04	87 055	87 056	71,90
Ford Transit	2014/05 -	87 058	—	71,90
Ford Transit Custom		87 075	—	71,90
Renault Trafic	2001/07 - 2014/08	87 059	—	71,90
Renault Trafic	2014/09 -	87 060	—	71,90
Renault Master	1998 - 2010/03	87 061	—	71,90
Renault Master	2010/04 -	87 063	—	71,90
Iveco Daily	1989 - 1999	87 033	—	71,90
Iveco Daily	2000 -	87 053	—	71,90

## Innenisolerplatte Premio

Das 3-teilige Set für Fiat Ducato ab Baujahr 2006/07 bietet wirkungsvollen Schutz vor Kälte und Lärm in wohnlichem Design. Die 8 mm starke Schaumisolierung ist zum Wohnbereich hin mit einem Polyester velour versehen, der eine angenehme Raumtemperatur vermittelt. Die Außenfläche ist mit einer aluminisierten Polyesterfolie beschichtet, die Sonnenstrahlen reflektiert und so wirkungsvoll isoliert. Das Luftpolster zwischen Scheibe und Isoliermatte sorgt für zusätzliche Wärmedämmung. Die unkomplizierte Befestigung erfolgt mittels Magneten. Für die seitliche Befestigung des Frontteils werden beigelegte Winkel hinter den A-Säulen eingeschoben und mit den rückseitig an der Matte angehängten Magneten verbunden. Die an der Oberkante der Matte angebrachte Lasche wird über die Sonnenblenden gehängt und festgeklemt.

Die etwas größer dimensionierten Seitenteile werden ebenfalls mittels eingeschweißter Magnete befestigt, die Außenkanten werden beim Schließen der Türen in den Türgummis eingeklemmt. Die Seitenteile für Fahrzeuge mit eingebauter Innenverdunkelung (MV) werden zwischen der Rahmenkonstruktion der Verdunkelung und der Scheibe eingesteckt. Sie schließen ringsum ab. Ein Tragebeutel gehört zum Lieferumfang.

**OV** = passt nur bei nicht eingebauter Innenverdunkelung

**MV** = passt bei eingebauter Innenverdunkelung

**HINDERMANN**  
 SCHUTZEN - UM WERTE ZU ERHALTEN



made in germany



**Haftsauger**

Glasklarer Sauger mit Rändelmutter und Verstärkungsscheibe. 5 Stück.

**87 046**



**11,50**

**11,50**

zum Selbermachen



**149,-**

**Thermovelours-Set**

Thermomaterial als SB-Set für den Selbstausbau, gefertigt aus 3-lagigem, ca. 8 mm starkem Iso-Sandwichmaterial (Oberware 100 % Polyester, Unterware 100 % Polyurethan). So können z.B. Fenstermatten und Thermoisolierungen oder Abdeckungen selbst hergestellt werden. Das Material kann einfach mit einer Schere oder einem Messer passend zugeschnitten werden. Lieferung erfolgt inklusive 15 großen Saugnäpfen, 20 m hellgrauem Einfassband aus Polyester sowie Folie zur Abnahme einer Schablone. Maße ca. L 3,5 x B 1,48 m.

**87 076 149,-**



**27,-**


**Haftsauger mit Zuggriff**

Glasklarer Sauger mit stabilen Clipösen und enormer Haltefähigkeit. Durchmesser 40 mm, 5 Stück.

Farbe	Art-Nr.	
hellgrau	87 047	27,-
beige	87 048	27,-

**Thermomatte für Wohnwagen, Luftpolsterfolie**

Für Sonnenreflektion, Kälte- und Wärmeschutz; der Textilkeder ermöglicht ein leichtes Einziehen in die Kederschiene. Die Matten sind ringsum mit Polyesterband eingefasst und die Ecken optisch ansprechend gerundet. Die untere Befestigung ist wahlweise mittels Druckknöpfen oder Ösen möglich. Die Matte kann bequem nach oben aufgerollt werden.



ab **41,-**

100 % PE Polyethylen

Maße (B x H)	Art-Nr.	Preis / m <sup>2</sup>
70x74 cm	87 100	41,-
90x55 cm	87 111	42,-
110x55 cm	87 112	43,50
110x74 cm	87 101	44,-
130x74 cm	87 102	47,-
140x74 cm	87 103	49,50
150x55 cm	87 109	48,-
160x74 cm	87 104	51,-
170x74 cm	87 105	54,-
180x80 cm	87 106	57,50
190x80 cm	87 107	59,-
200x100 cm	87 108	69,-
Meterware, H 148 cm	87 115	10,81 16,-



ab **63,-**

**Thermomatte für Wohnwagen, Planenware**

Hergestellt aus 5 mm starker, geschäumter PVC-Gewebeplane. Die Befestigung erfolgt oben mittels Textilkeder, unten über Abspannung mit Ösen. Die Matte kann komfortabel nach oben aufgerollt werden.



Maße (B x H)	Art-Nr.	
110x70 cm	87 122	63,-
130x70 cm	87 123	68,90
140x70 cm	87 124	74,50
160x70 cm	87 125	85,50
170x70 cm	87 126	89,95
180x80 cm	87 127	96,-
190x80 cm	87 128	102,50






### Bodenschürze Standard

Mit Ösen (Abstand 50 cm) zum Abspannen am Boden, ausgestattet mit angeschweißtem 7 mm starkem PVC-Keder. Gefertigt aus Weichfolie mit Leinenstruktur, Gewicht 350 g/m<sup>2</sup>, Farbe dunkelgrau.

Länge	Höhe 50 cm	Preis / m	Höhe 75 cm	Preis / m		
3 m	86 470	8,17	24,50	86 471	8,67	26,-
4 m	86 550	7,13	28,50	86 546	8,38	33,50
5 m	86 551	6,30	31,50	86 547	8,20	41,-
6 m	86 552	6,65	39,90	86 548	7,92	47,50
7 m	86 553	6,-	42,-	86 549	7,79	54,50
lfm.	86 680		7,25	86 681		8,90



ab 11,- / m




ab 7,25 / m



### Bodenschürze Premium

Mit Ösen (Abstand 50 cm) zum Abspannen am Boden, ausgestattet mit angeschweißtem 7 mm starkem Textilkeder. Gefertigt aus winterfester Planware, Gewicht 440 g/m<sup>2</sup>.

Länge	Höhe	hellgrau		dunkelgrau / hellgrau	
		Preis / m	Art-Nr.	Preis / m	Art-Nr.
3 m	50 cm	10,50	86 554	12,17	86 555
4 m	50 cm	10,75	86 556	11,63	86 557
5 m	50 cm	10,30	86 558	11,50	86 559
6 m	50 cm	10,25	86 560	11,25	86 561
7 m	50 cm	9,71	86 562	11,14	86 563
lfm.	50 cm		86 690		86 692
3 m	75 cm	13,30	86 480	14,83	86 481
4 m	75 cm	12,88	86 482	13,88	86 483
5 m	75 cm	12,50	86 484	13,60	86 485
6 m	75 cm	12,17	86 486	13,42	86 487
7 m	75 cm	11,93	86 488	13,50	86 489
lfm.	75 cm	13,30	86 691	15,-	86 693



NEU

ab 59,50

### Spezial-Bodenschürze Universal

Diese speziell für Caravans mit abgesenktem Tür-einstieg entwickelten Bodenschürzen können individuell angepasst und zurecht geschnitten werden. Ein zusätzlich im Lieferumfang enthaltenes

Kederstück wird unterhalb des Einstiegs eingezogen und mittels des an der Rückseite der Bodenschürze angebrachten Klettbandes fixiert. Farbe hellgrau. Geeignet in Kombination mit den fahrzeugspezifischen Radkastenabdeckungen.



Länge	Höhe	Art-Nr.	Preis / m
4 m	60 cm	86 622	14,88
5 m	60 cm	86 623	15,-
6 m	60 cm	86 624	14,92
7 m	60 cm	86 625	14,21

### ohne Abbildung: Klettverbindung

2-er Set, zum Verbinden der Spezial-Bodenschürze mit einer Radkastenabdeckung (siehe Seite 305).  
86 699 7,50

NEU



ab 79,50



### Magnet-Windblende Ducato

Für Fiat Ducato ab Baujahr 2006/07 geeignete, zuschneidbare Bodenschürze, die über eine Aussparung (Länge ca. 70 cm) für montierte Trittstufen verfügt. Gefertigt aus hellgrauer, winterfester Planware mit wasserdicht eingeschweißten Magneten zur Befestigung an der Karosserieunterkante.

Länge	Höhe	Art-Nr.	Preis / m
2,6 m	50 cm	86 634	30,58
2,95 m	50 cm	86 635	31,19


 ab 11,<sup>95</sup>


### Radschutzhülle

Für Wohnwagen und Reisemobile, die Schutzhülle aus Folie bedeckt sowohl die Lauffläche als auch die Front des Reifens und schützt ihn so vor Sonnenstrahlen. Durch 2 eingearbeitete Ösen kann die Schutzhülle am Boden befestigt werden.

Fahrzeug	Größe	Art-Nr.	
<b>Wohnwagen</b>	14"	<b>86 662</b>	<b>11,95</b>
<b>Wohnwagen</b>	145 cm	<b>86 663</b>	<b>20,50</b>
<b>Reisemobil</b>	15"	<b>86 673</b>	<b>13,50</b>
<b>Reisemobil</b>	16"	<b>86 683</b>	<b>16,50</b>
<b>Reisemobil</b>	17"	<b>86 684</b>	<b>17,50</b>

ab 14,-



### Radschutzhülle mit Sonnenreflektion

Für Wohnwagen und Reisemobile, bedeckt sowohl die Lauffläche als auch die Front des Reifens und schützt ihn so vor UV-Strahlen und Hitzeeinwirkung. Durch 2 eingearbeitete Ösen kann die Schutzhülle am Boden befestigt werden.

Fahrzeug	Größe	Art-Nr.	
<b>Wohnwagen</b>	14"	<b>86 664</b>	<b>14,-</b>
<b>Reisemobil,</b>			
<b>Wohnwagen</b>	155 cm	<b>86 652</b>	<b>28,-</b>
<b>Reisemobil</b>	15"	<b>86 665</b>	<b>16,-</b>
<b>Reisemobil</b>	16"	<b>86 650</b>	<b>19,50</b>
<b>Reisemobil</b>	17"	<b>86 640</b>	<b>20,50</b>

### Radkastenabdeckung

Gefertigt aus hellgrauem, winterfestem Planenmaterial, inkl. angenehmem Textilkeder. Höhe 85 cm, Gewicht ca. 430 g/m<sup>2</sup>.



ab 22,-

Einachser	Typ	Fahrzeugmodell	Keder	Art-Nr.	
<b>Bürstner</b>		Bürstner Averso / Belcanto, 2010 – 2016,			
		Bürstner Premio / Trecento, 2009 – 2016	7 mm	<b>86 599</b>	<b>22,-</b>
		Bürstner Averso Plus / Averso Top / Premio Plus, 2015 – 2016	7 mm	<b>86 545</b>	<b>22,-</b>
		Bürstner Premio / Premio Life / Averso / Averso Plus, 2017 –	9 mm	<b>86 493</b>	<b>22,-</b>
<b>Dethleffs</b>		Dethleffs, 2014 –	9 mm	<b>86 498</b>	<b>22,-</b>
		Fendt, 2012 – 2014	7 mm	<b>86 596</b>	<b>25,-</b>
<b>Fendt</b>		Fendt, 2015 –	7 mm	<b>86 543</b>	<b>25,-</b>
		Hobby, 2002 – 2013	7 mm	<b>86 658</b>	<b>22,-</b>
<b>Hobby</b>		Hobby De Luxe / Excellent / La Vita, 2010 – 2013	7 mm	<b>86 588</b>	<b>22,-</b>
		Hobby Premium, 2011 – 2014, 2019 – 2020	7 mm	<b>86 590</b>	<b>22,-</b>
		Hobby De Luxe / Prestige / Excellent, 2014 – 2018			
		Hobby Premium, 2015 – 2018	7 mm	<b>86 592</b>	<b>22,-</b>
		Hobby De Luxe Easy, 2014 – 2018,			
		Hobby Ontour, 2015 – 2018	7 mm	<b>86 594</b>	<b>22,-</b>
<b>Hymer Eriba</b>		Eriba Nova / Moving / Sporting, – 2014	7 mm	<b>86 661</b>	<b>22,-</b>
		Eriba Feeling / Nova Light, 2015 – 2016	7 mm	<b>86 540</b>	<b>22,-</b>
		Eriba Feeling / Nova Light, 2017 –	9 mm	<b>86 477</b>	<b>22,-</b>
		Eriba Exciting, 2015 – 2016	7 mm	<b>86 541</b>	<b>22,-</b>
		Eriba Exciting / Living, 2017 –	9 mm	<b>86 478</b>	<b>22,-</b>
		Eriba Nova GL / Nova SL, 2015 – 2016	9 mm	<b>86 542</b>	<b>22,-</b>
		Eriba Nova GL / Nova SL, 2017 –	9 mm	<b>86 479</b>	<b>22,-</b>
		Knaus, – 2004	9 mm	<b>86 651</b>	<b>22,-</b>
<b>Knaus</b>		Knaus, 2005 – 2010	9 mm	<b>86 653</b>	<b>22,-</b>
		Knaus Lifestyle / Südwind / Südwind Exclusive, 2015 –			
		Knaus Sport, 2010 – 2015	7 mm	<b>86 583</b>	<b>22,-</b>
		Knaus Südwind / Azur, 2010 – 2011	9 mm	<b>86 584</b>	<b>22,-</b>
		Knaus Sport / Südwind, 2017 –	9 mm	<b>86 492</b>	<b>22,-</b>
<b>LMC</b>		LMC/TEC	7 mm	<b>86 582</b>	<b>22,-</b>
		LMC Maestro / Musica / Vivo, 2017 –			
		LMC Style, 2015 –	7 mm	<b>86 495</b>	<b>22,-</b>
<b>Tabbert</b>		LMC Maestro / Musica / Vivo, 2015 – 2016	7 mm	<b>86 496</b>	<b>22,-</b>
		Tabbert Baronesse, – 2010	7 mm	<b>86 694</b>	<b>22,-</b>
		Tabbert Baronesse / Da Vinci / Puccini / Vivaldi, 2011 – 2014	7 mm	<b>86 586</b>	<b>22,-</b>
<b>Wilk</b>		Tabbert Da Vinci / Puccini / Rossini / Vivaldi, 2015 –			
		Tabbert Pep, 2016 –	7 mm	<b>86 695</b>	<b>22,-</b>
		Wilk S3 / S4 / S5, 2010 –	9 mm	<b>86 598</b>	<b>22,-</b>
<b>Wilk</b>		Wilk Vida / Sento / Eterno, 2014 –	7 mm	<b>86 585</b>	<b>22,-</b>

Tandem	Typ	Fahrzeugmodell	Keder	Art-Nr.	
<b>Dethleffs</b>		Dethleffs, 2014 –	9 mm	<b>86 499</b>	<b>35,-</b>
		Fendt, 2012 – 2014	7 mm	<b>86 597</b>	<b>35,-</b>
<b>Fendt</b>		Fendt, 2015 –	7 mm	<b>86 544</b>	<b>35,-</b>
		Hobby, 2002 – 2013	7 mm	<b>86 659</b>	<b>35,-</b>
<b>Hobby</b>		Hobby Premium, 2011 – 2014	7 mm	<b>86 591</b>	<b>35,-</b>
		Hobby Prestige / Excellent, 2010 – 2013	7 mm	<b>86 589</b>	<b>35,-</b>
		Hobby De Luxe, 2015 – 2018, Hobby Prestige, 2014 – 2018	7 mm	<b>86 593</b>	<b>35,-</b>
		Knaus, 2005 – 2010	9 mm	<b>86 654</b>	<b>35,-</b>
<b>Knaus</b>		Knaus Sport, 2015 –	7 mm	<b>86 581</b>	<b>35,-</b>
		Knaus Südwind / Nordic-Plus, 2010 –	7 mm	<b>86 564</b>	<b>35,-</b>
<b>LMC</b>		LMC Maestro / Musica / Vivo, 2015 –	7 mm	<b>86 497</b>	<b>35,-</b>
		Tabbert Baronesse, – 2010	7 mm	<b>86 698</b>	<b>35,-</b>
<b>Tabbert</b>		Tabbert Baronesse / Da Vinci / Puccini / Vivaldi, 2011 – 2014	7 mm	<b>86 587</b>	<b>35,-</b>
		Tabbert Rossini, 2018 –	7 mm	<b>86 494</b>	<b>35,-</b>





### Dachlukenabdeckung

Diese 3-lagige, silberfarben beschichtete Haube schützt Dachluken effektiv vor Schäden durch Hagelschlag und vor Alterung durch Regen und Sonnenlicht. Die atmungsaktive Abdeckung lässt sich einfach und ohne Werkzeug montieren.

Passend für	Art-Nr.	
40 x 40	86 641	45,-
50 x 50	86 642	49,95
60 x 60	86 643	55,50
Mini-Heki	86 646	65,-
Midi-Heki	86 647	115,-
Heki 1/2	86 644	179,-
Heki 3/4	86 645	179,-
Hymer	86 649	179,-



ab 45,-



72,-

### INFORMATION

**Sicherheitshinweis:**

Vor Antritt der Fahrt müssen Schutzhauben entfernt werden!

### Hagelschutzhaube

Aus wetterfestem Material mit stoßabsorbierender Ober- und Seitenfläche, speziell für die BAS 60 entwickelt. Befestigung mit Gummispannung auf der Unterseite. Mit aufgezogener Hülle ist, je nach Witterung und örtlichen Gegebenheiten, ein TV-Empfang möglich. Bei der Anbringung kann sich evtl. die Antenneneinstellung verstellen, deshalb muss gegebenenfalls die Antenne danach neu ausgerichtet werden.

87 129 72,-

47,-

### Schutzhülle für Klimaanlage

Hergestellt aus anschmiegsamem Softkunstleder. Schützt die hochwertigen Geräte während der Standzeiten und im Winter. Am unteren Rand sorgt ein elastisches Gummiband für dichten Abschluss.



Passend für	Art-Nr.	
Truma Aventa comfort & eco	72 800	47,-
Truma Aventa compact & compact plus	72 793	47,-
Dometic FreshLight 1600 / 2200	72 801	47,-
Dometic FreshJet 1100 / 1700 / 2000 / 2200	72 802	47,-
Dometic FreshJet 3000	72 807 NEU	47,-

### Kunstleder-Dachlukenabdeckung

Aus anschmiegsamem Softkunstleder hergestellte, seidengraue Hülle für Dachhauben. Sie schützt das empfindliche Kunststoffglas vor Verkratzen, Schmutz und Baumharz. Alle Hüllen verfügen ringsum über ein Gummizugband, welches unter die Kante geführt wird und für einen sicheren Halt sorgt. Für aerodynamisch geformte Glaskuppeln ist die Hülle 3-dimensional ausgearbeitet.

ab 22,<sup>50</sup>



Passend für	Art-Nr.	
Heki 1 - 4	85 301	39,50
Midi Heki	85 303	39,50
Mini Heki S	85 304 NEU	39,50
Mini Heki Plus	85 305	39,50
Mini Heki Style	85 309 NEU	39,50
REMItop Vario 40 x 40 cm	85 306	22,50
REMItop Vario 70 x 50 cm	85 307	29,50
REMItop Vario 90 x 60 cm	85 308	39,-

**HINDERMANN**  
SCHÜTZEN - UM WERTE ZU ERHALTEN

made in germany



ab 14,<sup>50</sup>



42,<sup>50</sup>

made in germany

### Kunstleder-Deichselhaube

Gefertigt aus hochwertigem, UV-stabilisiertem Polsterkunstleder in Sattlerqualität. Der eingearbeitete Mittelsteg sorgt für mehr Volumen, so passt die Haube bei

allen Fahrzeugdeichseln auch bei montiertem Diebstahlschutz. Dank ihrer bewährten Taschenform gewährleistet sie optimalen Sitz, für sicheren Halt sorgt ein Gummispanner.

86 676 42,50

ab 35,<sup>50</sup>



### Deichselhaube

Hergestellt aus flexibler Weichfolie bzw. winterfestem Planenmaterial. Die Verbindungsnaht ist mit einem farbigen Band eingefasst, die Nahtenden sind für größere Stabilität zusätzlich gesichert. Die große Taschenform ermöglicht problemloses Aufziehen und optimale Passform. Zur sicheren Befestigung ist ein Gummispanner im Lieferumfang enthalten.

Material	Farbe	Art-Nr.	
Weichfolie	silber	85 630	14,50
Weichfolie	dunkelgrau	85 631	14,50
Planenmaterial	silbermetallic	85 634	19,90
Planenmaterial	royalblau	85 635	19,90

### Reserveradabdeckung

Die Hülle besteht aus feuchtigkeitsverträglichem, UV-stabilisiertem Polsterkunstleder. Für stabilen Halt sorgt ein eingearbeiteter, kräftiger Gummizug.

Größe	σ	Art-Nr.	
13"	58 cm	86 637	35,50
14"	63 cm	86 666	35,50
15"	69 cm	86 667	41,-
16"	74 cm	86 668	58,50
17"	84 cm	86 669	83,-



### Winter-Gasflaschenkastenabdeckung



Schützt den Gasflaschenkasten vor Eis und Schnee. Besteht aus weißem Planenmaterial, Gewicht ca. 500 g/m<sup>2</sup>, die Befestigung erfolgt mittels Textilkeder und Abspannösen. Die Plane kann bequem mit einer Haushalts-schere auf das gewünschte Maß zurechtgeschnitten werden. Für Knaus Südwind und Südwind Exclusive ist eine spezielle Ausführung mit dreidimensional geformten Ecken erhältlich.

Fahrzeugmodell	Maße (B x H)	Art-Nr.	
Universal	150x90 cm	86 670	49,-
Universal	165x75 cm	86 671	49,-
Universal	200x90 cm	86 672	59,-
Knaus Südwind / Südwind Exclusive	230 x 84 cm	86 675	69,-

**HINDERMANN**  
SCHÜTZEN – UM WERTE ZU ERHALTEN



### Caravan-Thermo-Bugschutzplane

Diese Thermo-Schutzplane mit integrierter 10 mm Polyesterisolation hält den Bug oder das Heck des Wohnwagens frei von Eis und Schnee und verhindert mögliche Zugluft. Die Befestigung erfolgt mittels Einzugskeder und Ösen am unteren Rand zum Abspannen. Gummispanner sind im Lieferumfang enthalten.

Maße (B x H)	Art-Nr.	
180 x 150 cm	86 608	209,90
200 x 150 cm	86 612	215,-
220 x 150 cm	86 614	219,90
240 x 150 cm	86 615	225,-



### Caravan-Bugschutzplane Wintertime



Im Winter hält die atmungsaktive Bugschutzplane den Flaschenkasten frei von Eis und Schnee, schützt die Frontfläche des Wohnwagens und verhindert mögliche Zugluft. Die Frontklappe der Plane kann geöffnet werden, um so den Blick aus einem Frontfenster zu ermöglichen. Die Befestigung erfolgt mittels Einzugskeder, am unteren Rand sind Ösen zum Abspannen (Spannmaterial im Lieferumfang enthalten) angebracht.

Maße (B x H)	Art-Nr.	
140x160 cm	85 621	59,-
165x160 cm	85 622	59,-
180x160 cm	85 623	59,-
200x160 cm	85 624	59,-
220x160 cm	85 626	NEU 77,-
240x160 cm	85 627	NEU 77,-
165x200 cm	85 625	77,-



### Caravan-Bugschutzplane Supra

Atmungsaktive Plane aus Tyvek, schützt die Frontfläche des Wohnwagens und hält im Winter den Gasflaschenkasten frei von Eis und Schnee. Mit Einzugskeder und Ösen am unteren Rand zum Abspannen (Abspannmaterial im Lieferumfang enthalten). Die Plane ist waschbar bei 30 °C.

Maße (B x H)	Art-Nr.	
140x160 cm	85 650	79,-
180x160 cm	85 651	79,-
200x160 cm	85 653	79,-
240x160 cm	85 655	95,-
240x200 cm	85 658	99,-





### Sommermatte Screen

Passgenau gearbeitete Sonnenschutzmatte, geeignet für Kastenwagen, teilintegrierte und Alkoven-Fahrzeuge. Hergestellt aus silbernem Mesh-Gewebe sorgt sie bei heißen Temperaturen für ein angenehmes Klima im Fahrerhaus und schützt zugleich vor neugierigen Blicken von außen ohne dabei den Blick von innen stark zu beeinträchtigen. Die Montage ist schnell und einfach und erfolgt über Taschen, die in die Seitentüren eingehängt werden. Breite ca. 420 cm, Höhe ca. 170 cm.



Sicht aus dem Fahrerhaus bei installierter Sommermatte Screen



ab 149,-

100 % Polyethersulfon, einseitig PVC-beschichtet

Fahrzeugmodell	Baujahr	Art-Nr.	
<b>Fiat Ducato Typ 250</b>	2006/07 – 2014/04	<b>87 078</b>	<b>149,-</b>
<b>Fiat Ducato Typ 290</b>	2014/05 –	<b>87 150</b>	<b>149,-</b>
<b>Ford Transit 7./8. Generation</b>	2014/05 –	<b>87 152</b>	<b>149,-</b>
<b>Mercedes Sprinter</b>	2006/04 – 2018/02	<b>87 154</b>	<b>149,-</b>
<b>Mercedes Sprinter</b>	2018/03 –	<b>87 155</b>	<b>149,-</b>
<b>Renault Master II</b>	1998 – 2010/03	<b>87 157</b>	<b>149,-</b>
<b>Renault Master III</b>	2010/04 –	<b>87 156</b>	<b>149,-</b>
<b>VW Crafter</b>	2017 –	<b>87 151</b>	<b>170,-</b>

### Sommermatte Light

Die aus silbernem Mesh-Gewebe hergestellte Sommermatte bietet optimalen Sonnenschutz und sorgt an heißen Sommertagen für angenehmes Klima im Fahrerhaus. Trotz der hervorragenden Isolation gewährt sie den vollen Durchblick nach draußen. Die Matte zeichnet sich zudem besonders durch ihr geringes Gewicht von 320 g und das kleine Packmaß von 28 x 20 cm aus. Dadurch passt sie bequem in die Seitentür oder das Handschuhfach.



ab 160,-

Fahrzeugmodell	Baujahr	Art-Nr.	
<b>Fiat Ducato Typ 250</b>	2006/07 – 2014/04	<b>87 158</b>	<b>160,-</b>
<b>Fiat Ducato Typ 290</b>	2014/05 –	<b>87 159</b>	<b>160,-</b>
<b>Ford Transit 7./8. Generation</b>	2014/05 –	<b>87 162</b>	<b>160,-</b>
<b>Mercedes Sprinter</b>	2006/04 – 2018/02	<b>87 164</b>	<b>160,-</b>
<b>Mercedes Sprinter</b>	2018/03 –	<b>87 165</b>	<b>160,-</b>
<b>Renault Master III</b>	2010/04 –	<b>87 169</b>	<b>160,-</b>
<b>VW Crafter</b>	2017 –	<b>87 163</b>	<b>181,-</b>



100 % Polyethersulfon

### Wigo-Therm View

Außenisoliermatte für alle gängigen Reisemobile – die Wärme bleibt im Fahrzeug, die Kälte draußen. Wigo-Therm View kann entlang der A-Säulen bis zur Unterkante der Windschutzscheibe heruntergerollt werden, so dass bei Bedarf auch bei installierter Matte dem Blick nach draußen nichts im Wege steht. Zudem ist die Matte zweigeteilt, so dass z. B. im Sommer nur das Oberteil montiert werden kann. Die bodenlange Matte kann durch den angebrachten Faulstreifen und eine spezielle Abspannlösung optimal befestigt werden, durch die 2-fache Teilung ist eine einfache Handhabung gewährleistet. Gleichzeitig isoliert sie die Lüftungsschlitze der Motorhaube, der Türen und die Öffnungen des Kupplungsgestänges. Die Matte schmiegt sich dank ihrer guten Kälteelastischen Eigenschaften eng an das Fahrzeug an und gibt der Kälte keine Chance. Durch die Außenisolierung werden Kältebrücken vermieden und im Inneren entsteht kaum Schwitzwasser an den Scheiben.

Fahrzeugmodell	Baujahr	Art-Nr.	
<b>Fiat Ducato Typ 290</b>	2014/05 –	<b>86 789</b>	<b>610,-</b>
<b>Ford Transit 7./8. Generation</b>	2014/05 –	<b>86 793</b>	<b>610,-</b>



610,-



100 % Polyethersulfon, einseitig PVC-beschichtet



44 % PE Polyester,  
56 % PVC Polyvinylchlorid

### Sonnenschutzmatte Screen

Innovative Außenmatte, die durch ihre graue Außenseite optimalen Schutz vor Sonneneinstrahlung und unerwünschten Einblicken bietet und von innen ungehinderten Ausblick gewährleistet. Sie wird mittels Türtaschen an beiden Fahrzeugtüren eingehängt und zu den Außenspiegeln bzw. Radkästen abgespannt. Im Lieferumfang sind Gummispanner enthalten. Maße der universellen Version für integrierte Reisemobile B 2,67xH 1,3 m.

Fahrzeugmodell	Baujahr	Art-Nr.	
<b>Integrierte Reisemobile</b>		<b>87 260</b>	<b>94,50</b>
<b>Fiat Ducato Typ 250/290</b>	2006/07 –	<b>87 261</b>	<b>115,-</b>
<b>Ford Transit 6. Generation</b>	2006/05 – 2014/04	<b>87 263</b>	<b>115,-</b>
<b>Ford Transit 7./8. Generation</b>	2014/05 –	<b>87 264</b>	<b>115,-</b>
<b>Mercedes Sprinter</b>	2006/04 – 2018/02	<b>87 266</b>	<b>115,-</b>
<b>Mercedes Sprinter</b>	2018/03 –	<b>87 267</b>	<b>115,-</b>
<b>VW Crafter</b>	2017 –	<b>87 269</b>	<b>115,-</b>
<b>VW T5/T6</b>		<b>87 270</b>	<b>115,-</b>



100 % PE Polyethylen

### Außenisiermatte Four Seasons

Im Winter Isolierung gegen Kälte, im Sommer Schutz vor Erwärmung. Die Matten werden (ohne Schrauben oder Bohren) in die Türkanten eingehängt und via mitgelieferten Gummispannern abgespannt. Four Seasons sind gefertigt aus wetterfester Thermofolie mit beidseitig bedampfter UV-stabiler Polyesterfolie; die Front kann geöffnet werden.

Fahrzeugmodell	Baujahr	Art-Nr.	
<b>Fiat Ducato Typ 230/244</b>	1994 – 2006/06	<b>87 086</b>	<b>109,-</b>
<b>Fiat Ducato Typ 250/290</b>	2006/07 –	<b>87 087</b>	<b>109,-</b>
<b>Ford Transit 6. Generation</b>	2006/05 – 2014/04	<b>87 090</b>	<b>109,-</b>
<b>Ford Transit 7./8. Generation</b>	2014/05 –	<b>87 091</b>	<b>109,-</b>
<b>Mercedes Sprinter</b>	2006/04 – 2018/02	<b>87 089</b>	<b>109,-</b>
<b>Mercedes Sprinter</b>	2018/03 –	<b>87 088</b>	<b>109,-</b>
<b>Renault Master II</b>	2001 – 2010/03	<b>87 093</b>	<b>109,-</b>
<b>Renault Master III</b>	2010/04 –	<b>87 094</b>	<b>109,-</b>
<b>VW Crafter</b>	2017 –	<b>87 097</b>	<b>109,-</b>
<b>VW T5/T6</b>		<b>87 096</b>	<b>109,-</b>



45 % PES Polyester,  
55 % PE Polyethylen

### Thermo-Fenstermatte Classic

Winterfeste Außenisiermatte, die passgenau die Front- und Seitenscheiben abdeckt und durch ihre ca. 10 mm starke Polyesterisolierung im Winter Heizkosten spart bzw. im Sommer bei Sonneneinstrahlung die Innenraumtemperatur reduziert. Die Matte zeichnet sich durch gute Isoliereigenschaften sowie ein geringes Gewicht aus und lässt sich zudem auch bei großer Kälte aufrollen oder falten. Sie wird mittels Taschen an den Türen befestigt und bietet so sicheren Halt und perfekten Sitz. Die Frontklappe kann geöffnet werden, dabei schützt der optional erhältliche Screen-Einsatz vor ungewollten Einblicken ins Fahrzeuginnere. Gummispanner gehören zum Lieferumfang.

Fahrzeugmodell	Baujahr	Art-Nr.	
<b>Fiat Ducato Typ 250/290</b>	2006/07 –	<b>87 134</b>	<b>199,-</b>
<b>Ford Transit 7./8. Generation</b>	2014/05 –	<b>87 130</b>	<b>199,-</b>
<b>Mercedes Sprinter</b>	2018/03 –	<b>87 131</b>	<b>199,-</b>
<b>VW Crafter</b>	2017 –	<b>87 132</b>	<b>199,-</b>
<b>VW T5/T6</b>		<b>87 133</b>	<b>199,-</b>

### Screen-Einsatz für Thermo-Fenstermatte Classic

Herauslösbarer Einsatz, der von außen sowohl Sonnen- als auch Blickschutz ist, von innen aber ungehinderten Ausblick gewährt.

Fahrzeugmodell	Baujahr	Art-Nr.	
<b>Fiat Ducato Typ 250/290</b>	2006/07 –	<b>85 693</b>	<b>49,-</b>
<b>Ford Transit 7./8. Generation</b>	2014/05 –	<b>85 696</b>	<b>49,-</b>
<b>Mercedes Sprinter</b>	2018/03 –	<b>85 683</b>	<b>49,-</b>
<b>VW Crafter</b>	2017 –	<b>85 709</b>	<b>49,-</b>
<b>VW T5/T6</b>		<b>85 719</b>	<b>49,-</b>

ab 12,-



**HINDERMANN**  
SCHÜTZEN – UM WERTE ZU ERHALTEN

### Gummispanner

Zum zusätzlichen Abspannen, 10 Stück.

Länge	Art-Nr.	
<b>28 cm</b>	<b>87 099</b>	<b>12,-</b>
<b>80 cm</b>	<b>87 098</b>	<b>29,95</b>





75,-

100 % PE Polyethylen

### Universelle Frontscheibenisolierung

Für integrierte Reisemobile, hergestellt aus Thermofolie mit ringsum eingefassten Kanten. Die Thermomatte wird außen an der Frontscheibe befestigt. Ein innenliegender Gummispanner entlang der Oberkante sorgt für einen dichten Abschluss, entlang der Unterkante befinden sich 4 Abspannlaschen mit Kunststoffösen. Die im Lieferumfang enthaltenen Gummispanner können je nach Bedarf mit der Schere gekürzt werden. Sie werden an der Halterung des oben angebrachten Außenspiegels oder alternativ mittels der Schnapphaken der Gummispanner an optio-

nalen LOXX-Druckknöpfen befestigt, diese können sowohl geklebt als auch geschraubt werden; Maße B 267 x H 130 cm. **85 643 75,-**



Befestigung mit Gummispannern am Außenspiegel.



Befestigung mit LOXX-Druckknöpfen.



139,-

42 % PE Polyethylen,  
58 % PP Polypropylen

DuPont™  
**Tyvek**

### Reisemobil-Frontschutzplane Supra

Atmungsaktive, ganzflächig atmende Hüllen aus Tyvek, die keine Staunässe auf dem Fahrzeug bilden. Sie schützen die Motorhaube vor Vereisung und Schnee und den Innenraum vor Sonnenstrahlen und Erwärmung. Ebenfalls abgedeckt werden die Seitenscheiben, um so unerwünschte Einblicke

in das Fahrzeug zu verhindern. Die Hüllen sind leicht, geschmeidig, bleiben auch bei Kälte flexibel und können bei 30 °C gewaschen werden. Zudem sind sie leicht zu befestigen. Sie werden mittels Taschen über die Türen gestülpt und abgespannt (Gummispanner im Lieferumfang enthalten).

Fahrzeugmodell	Baujahr	Art-Nr.	
<b>Fiat Ducato Typ 230/244</b>	1994 – 2006/06	<b>85 662</b>	<b>139,-</b>
<b>Fiat Ducato Typ 250/290</b>	2006/07 –	<b>85 663</b>	<b>139,-</b>
<b>Ford Transit 6. Generation</b>	2006/05 – 2014/04	<b>85 667</b>	<b>139,-</b>
<b>Ford Transit 7./8. Generation</b>	2014/05 –	<b>85 668</b>	<b>139,-</b>
<b>Mercedes Sprinter</b>	2006/04 – 2018/02	<b>85 671</b>	<b>139,-</b>
<b>Mercedes Sprinter</b>	2018/03 –	<b>85 672</b>	<b>139,-</b>
<b>Renault Master III</b>	2010/04 –	<b>85 676</b>	<b>139,-</b>
<b>VW Crafter</b>	2017 –	<b>85 678</b>	<b>NEU 139,-</b>
<b>VW T5/T6</b>		<b>85 679</b>	<b>139,-</b>



184,-

42 % PE Polyethylen,  
58 % PP Polypropylen

DuPont™  
**Tyvek**

### Fahrerhaus-Jacket Supra

Einteilig gearbeitete Fahrerhaushülle aus Tyvek, die durch Einhängen in die geringfügig geöffneten Türkanten leicht zu befestigen ist und auch die Radkästen bedeckt. Die Hülle ist wasser- und schmutzabweisend imprägniert, so dass Algen, Moos und Blütenpollen keinen Nährboden finden. Um tagsüber Licht in das Fahrzeug zu las-

sen, kann die Frontklappe bis zur Höhe der Spiegel geöffnet werden. Die Außenkanten sind sorgfältig eingefasst. Die Abspannung erfolgt über an der Unterkante angebrachte Befestigungsösen, Gummispanner gehören zum serienmäßigen Lieferumfang.

Fahrzeugmodell	Baujahr	Art-Nr.	
<b>Fiat Ducato Typ 230/244</b>	1994 – 2006/06	<b>85 611</b>	<b>184,-</b>
<b>Fiat Ducato Typ 250/290</b>	2006/07 –	<b>85 612</b>	<b>184,-</b>
<b>Ford Transit 7./8. Generation</b>	2014/05 –	<b>85 615</b>	<b>184,-</b>
<b>Mercedes Sprinter</b>	2018/03 –	<b>85 617</b>	<b>184,-</b>

### Frontschutzplane für integrierte Reisemobile Supra

Universell passende Frontschutzplane aus Tyvek, die je nach Fahrzeugmodell seitlich unterschiedlich weit herumreicht. Die Plane schützt das Fahrzeug vor Schmutz, Schnee und Vereisung und ist wasser- und schmutzabweisend imprägniert, wodurch Algen, Moos und Blütenpollen keinen Nährboden finden. Sie wird an den Seiten mittels Ösenlaschen und Gummispannern befestigt. Für dichten Abschluss sorgen entlang der Unterkante ein eingearbeiteter Gummizug und entlang der Oberkante ein eingearbeiteter Gummispanner. Dieser wird beidseitig an den Halterungen der oben angebrachten Außenspiegel oder alternativ an LOXX-Druckknöpfen (nicht im Lieferumfang enthalten) befestigt. Die Unterteile der Druckknöpfe können dabei nach eigener Wahl aufgeklebt oder aufgeschraubt werden. **85 619 160,-**



160,-

42 % PE Polyethylen,  
58 % PP Polypropylen

DuPont™  
**Tyvek**

made in  
germany

**HINDERMANN**  
SCHÜTZEN – UM WERTE ZU ERHALTEN

ab 14,-

### LOXX Druckknopf

Zur alternativen Befestigung von Abdeckungen und Bodenschürzen an Reisemobilen, die über keine Kederleiste verfügen. Zu jedem Druckknopf ist je ein klebbares und ein schraubbares Unterteil enthalten. Lieferung erfolgt inklusive speziellem Montageschlüssel.




**LOXX**

Inhalt	Art-Nr.	
<b>2 Stück</b>	<b>85 646</b>	<b>14,-</b>
<b>5 Stück</b>	<b>86 697</b>	<b>33,-</b>




**Thermomatte LUX-DUO**

Passgenau gefertigte, zweiteilige Außenisiermatte, die die Wärme im Innenraum hält und so die ideale Wärmedämmung für den Winterurlaub darstellt und hilft, Heizkosten zu sparen. Sie setzt sich aus jeweils einem separat erhältlichen Ober- und Unterteil zusammen. Das Oberteil isoliert den Bereich der Front- und Seitenscheiben, das Unterteil deckt den nicht isolierten Motorraum, die Radhäuser und den Fußraum ab, wodurch eine großflächige Außenisolierung für das komplette Fahrerhaus entsteht und den Wohnkomfort im Winterurlaub deutlich erhöht. Die eingearbeitete Windblende schützt vor Zugluft unterhalb des Fahrerhauses. Die Außenflächen der leichtgewichtigen, ca. 20 mm starken Isolierung (Unterteil ca. 10 mm) bestehen aus wetterfestem und kräftigem PE-Gewebe, die Innenisolierung



Je heller die Fläche, umso größer ist der Wärmeverlust.



Im Vergleich: links ein Fahrzeug ohne Isolierung, rechts ein Fahrzeug mit LUX-DUO. Die Wärmedämmung im Bereich der Scheiben und Türen ist deutlich erkennbar.



45 % PES Polyester,  
55 % PE Polyethylen

aus Polyester speichert keine Feuchtigkeit. Das Material ist winterfest und lässt sich auch bei großer Kälte aufrollen oder falten. Das Oberteil wird einfach durch Einhängen der Taschen in die leicht geöffneten Türen angelegt und mittels beigefügten Gummispannern befestigt. Das Unterteil verfügt entlang der Oberseite über ein eingearbeitetes Klettband, welches als Verbindungselement zum Oberteil dient, so dass beide Teile eine zweiteilige Thermomatte bilden. Einmal montiert können beide miteinander verbundenen Teile zusammen abgenommen und später wieder zusammen montiert werden. Die Frontseite der Fenstermatte kann geöffnet und als Sichtschutz von außen mit einem separaten Screen-Einsatz versehen werden.

Oberteil			
Fahrzeugmodell	Baujahr	Art-Nr.	
Fiat Ducato Typ 230/244	1994 – 2006/06	85 688	299,-
Fiat Ducato Typ 250/290	2006/07 –	85 691	299,-
Ford Transit 7./8. Generation	2014/05 –	85 694	299,-
Mercedes Sprinter	2006/04 – 2018/02	85 697	299,-
Mercedes Sprinter	2018/03 –	85 681	299,-
Renault Master III	2010/04 –	85 685	299,-
VW Crafter	2017 –	85 734	NEU 299,-

Unterteil			
Fahrzeugmodell	Baujahr	Art-Nr.	
Fiat Ducato Typ 230/244	1994 – 2006/06	85 689	269,-
Fiat Ducato Typ 250/290	2006/07 –	85 692	269,-
Ford Transit 7./8. Generation	2014/05 –	85 695	269,-
Mercedes Sprinter	2006/04 – 2018/02	85 698	269,-
Mercedes Sprinter	2018/03 –	85 682	269,-
Renault Master III	2010/04 –	85 686	269,-
VW Crafter	2017 –	85 735	NEU 269,-



Türtaschen

**INFORMATION**

LUX-DUO ist nicht geeignet für seitlich herausragende Blinkleuchten!



Screen-Einsatz			
Fahrzeugmodell		Art-Nr.	
Fiat Ducato Typ 230/244	1994 – 2006/06	85 690	49,-
Fiat Ducato Typ 250/290	2006/07 –	85 693	49,-
Ford Transit 7./8. Generation	2014/05 –	85 696	49,-
Mercedes Sprinter	2006/04 – 2018/02	85 699	49,-
Mercedes Sprinter	2018/03 –	85 683	49,-
Renault Master III	2010/04 –	85 687	49,-
VW Crafter	2017 –	85 709	49,-



Zusatzschutz vor Reibung auf der Lackierung.



Zusatzlasche für sicheren Halt der geöffneten Frontklappe.



Zubehör: herauslösbarer Screen-Einsatz als Option erhältlich.



Ca. 20 mm schwarz gefärbte Isolierung für Lichtundurchlässigkeit und hohe Wärmedämmung.





## Schutzhülle für Wohnwagen und Reisemobile

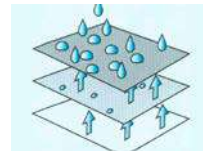
Universell passende Schutzhülle, hergestellt aus SFS-3 Planenmaterial, das besonders atmungsaktiv und wasserabweisend ist und so Kondenswasser- und Schimmelbildung vorbeugt. Lieferung erfolgt inklusive Packtasche, Abspannleinen und selbstklebenden Reparaturstreifen. Die Schutzhülle ist lieferbar in einer Ausführung sowohl für Wohnwagen als auch für Reisemobile und Kastenwagen.

### Ausführung für Wohnwagen

Länge	Maße (B x H)	Art-Nr.	
400 – 450 cm	250 x 220 cm	85 750	189,-
450 – 500 cm	250 x 220 cm	85 751	199,-
500 – 550 cm	250 x 220 cm	85 752	219,-
550 – 600 cm	250 x 220 cm	85 753	224,-
600 – 650 cm	250 x 220 cm	85 754	235,-
650 – 700 cm	250 x 220 cm	85 755	249,-
700 – 750 cm	250 x 220 cm	85 756	259,-
750 – 800 cm	250 x 220 cm	85 757	269,-

### Ausführung für Reisemobile

Länge	Maße (B x H)	Art-Nr.	
400 – 450 cm	240 x 270 cm	85 761	245,-
450 – 500 cm	240 x 270 cm	85 762	259,-
500 – 550 cm	240 x 270 cm	85 763	279,-
550 – 600 cm	240 x 270 cm	85 764	294,-
600 – 650 cm	240 x 270 cm	85 765	315,-
650 – 700 cm	240 x 270 cm	85 766	329,-
700 – 750 cm	240 x 270 cm	85 767	349,-
750 – 800 cm	240 x 270 cm	85 768	365,-
800 – 850 cm	240 x 270 cm	85 769	385,-



Wasserabweisendes, atmungsaktives Planenmaterial



Auch bei aufgezogener Hülle kann das Fahrzeug betreten werden.



Die Gurte werden an speziellen Spannlaschen befestigt

## Kastenwagen Schutzhülle

Atmungsaktive Schutzhülle, universell passend für Kastenwagen mit Längen von 600 – 640 cm (Breite max. 215 cm, Höhe max. 230 cm). Das SFS-3 Planenmaterial ist wasserabweisend und beugt so Kondenswasser- und Schimmelbildung vor; Gewicht 10,5 kg.

**85 758 279,95**

## Dachschutzplane

Universell passende Dachschutzplane für Wohnwagen, hergestellt aus hochwertigem SFS-3 Planenmaterial mit einem Gewicht von 160 g/m<sup>2</sup>. Das 3-lagige Material ist besonders atmungsaktiv und wasserabweisend und beugt so Kondenswasser- und Schimmelbildung vor. Lieferung erfolgt inklusive Packtasche, Abspannleinen und einem Reparaturset.

Länge	Breite	Art-Nr.	
350 – 400 cm	300 cm	85 770	119,95
400 – 450 cm	300 cm	85 771	124,50
450 – 500 cm	300 cm	85 772	129,50
500 – 550 cm	300 cm	85 773	139,50
550 – 600 cm	300 cm	85 774	144,50
600 – 650 cm	300 cm	85 775	152,50
650 – 700 cm	300 cm	85 776	162,50
700 – 750 cm	300 cm	85 777	169,-
750 – 800 cm	300 cm	85 778	174,-
800 – 850 cm	300 cm	85 779	179,-
850 – 1000 cm	300 cm	85 780	189,-





## Schutzhülle Wintertime

Ganzflächig atmende Hüllen, die das Fahrzeug vor negativen Einflüssen wie z. B. Regen, Schmutz, Eis, Hitze oder Verunreinigung durch Vögel und Bäume schützen. Feuchtigkeit kann problemlos auch über die Seitenflächen verdunsten. Die aus 3-lagigem SFS-3 Nonwoven Material (160 g/m<sup>2</sup>) hergestellten Hüllen zeichnen sich durch hohe Reißfestigkeit und geringes Gewicht aus. Sie passen für Wohnwagen sowie alle gängigen Reisemobilypen. Alle Modelle verfügen über 4 Reißverschlüsse, die die Handhabung erleichtern und einen Zugang zur Eingangstür und Staukästen ermöglichen. Zudem sind sie beidseitig mit einer Ösenleiste und Spannlaschen an Front und Heckseite ausgestattet. Zur richtigen Größenermittlung ist das größte Gurtmaß zu ermitteln, hier sind beispielsweise auch Fahrradträger und alle Überstände zu berücksichtigen. Im Lieferumfang enthalten ist ein speziell auf jedes Gurtmaß abgestimmtes Spannsystem, ein Reparaturset sowie ein Transport- und Aufbewahrungssack.



19 % PE Polyethylen,  
81 % PP Polypropylen



19 % PE Polyethylen,  
81 % PP Polypropylen

Ausführung für Wohnwagen				
Maße (LxBxH)	Gurtmaß	Anzahl Gurte	Art-Nr.	
430x250x220 cm	13,6 m	12	85 700	283,-
470x250x220 cm	14,4 m	12	85 701	293,-
510x250x220 cm	15,2 m	13	85 702	315,-
550x250x220 cm	16 m	13	85 703	319,-
590x250x220 cm	16,8 m	13	85 704	330,-
630x250x220 cm	17,6 m	14	85 705	349,-
670x250x220 cm	18,4 m	14	85 706	356,-
710x250x220 cm	19,2 m	14	85 707	359,-
810x250x220 cm	21,2 m	14	85 708	376,-

Ausführung für integrierte Reisemobile und Alkovenfahrzeuge				
Maße (LxBxH)	Gurtmaß	Anzahl Gurte	Art-Nr.	
610x235x270 cm	16,9 m	13	85 710	447,-
650x235x270 cm	17,7 m	14	85 711	467,-
710x235x270 cm	18,9 m	14	85 712	486,-
750x235x270 cm	19,7 m	14	85 713	515,-
810x235x270 cm	20,9 m	15	85 714	535,-
860x235x270 cm	21,9 m	15	85 715	565,-



19 % PE Polyethylen,  
81 % PP Polypropylen



19 % PE Polyethylen,  
81 % PP Polypropylen

Ausführung für teilintegrierte Reisemobile				
Maße (LxBxH)	Gurtmaß	Anzahl Gurte	Art-Nr.	
610x240x250 cm	17 m	15	85 720	429,-
660x240x250 cm	18 m	16	85 721	455,-
710x240x250 cm	19 m	16	85 722	480,-
770x240x250 cm	20,2 m	17	85 723	499,-

Ausführung für kompakt-integrierte Reisemobile				
Maße (LxBxH)	Gurtmaß	Anzahl Gurte	Art-Nr.	
630x225x250 cm	17,1 m	13	85 716	457,-
680x225x250 cm	18,1 m	14	85 717	477,-
730x225x250 cm	19,1 m	14	85 718	497,-





## Dachschutzplane Wintertime

Die atmungsaktive Schutzplane ist aus 3-lagigem SFS-3 Nonwoven Material hergestellt und zeichnet sich durch eine gute Reißfestigkeit und geringes Gewicht aus. Mit ihrer frei wählbaren Länge passt sie universell für Wohnwagen und Reisemobile. So kann auf Wunsch nicht nur das Dach, sondern auch der Bug- und/oder Heckbereich vor Regen, Schmutz, Eis und Schnee und Verunreinigung durch Vögel und Bäume geschützt werden. Für die Anbringung ist die Plane ringsum mit dreieckigen Laschen versehen, an denen



die im Lieferumfang enthaltenen Spanngurte befestigt werden. Lieferung erfolgt inklusive Reparaturset und großzügig bemessenem Aufbewahrungssack.



Maße (L x B)	Anzahl Gurte	Art-Nr.	
500 x 300 cm	14	85 823	174,-
550 x 300 cm	14	85 824	184,-
600 x 300 cm	14	85 825	189,50
650 x 300 cm	14	85 826	196,-
700 x 300 cm	14	85 827	216,-
750 x 300 cm	14	85 828	222,-
800 x 300 cm	14	85 829	230,-
850 x 300 cm	14	85 830	242,-

59,<sup>50</sup>24,<sup>50</sup>

## Schutzecken

4 Stück, hergestellt aus Hartschaum.

85 812

59,50

## Abstandshalter

4 Stück, hergestellt aus Hartschaum.

85 811

24,50

32,-



39,-



## Zusatzgurte für Schutzhüllen Wintertime

Spanngurt-Set bestehend aus 4 Quergurten (Länge je 2,4 m) für Front- und Heckbereich sowie 4 Untergurten (Länge je 3,8 m) für die Fahrzeugunterseite.

85 814

32,-

## Zusatzgurte für Dachschutzplane Wintertime

Spanngurt-Set bestehend aus 6 Gurten (Breite 3 cm) mit Schnapphaken, Länge je ca. 8 m.

85 816

39,-

49,<sup>90</sup>

## Fensterschutzfolie

Schützt die Verglasung vor Kratzern. Rollenlänge 30 m, Breite 50 cm.

85 813

49,90

## Giebelprofile

2 Stück, die Abstandprofile für Reisemobile und Wohnwagen erleichtern das Abfließen des Wassers von Schutzhülle oder Dachschutzplane und reduzieren so mögliche Wasserlachen. Sie sind universell für alle Dächer von Wohnwagen oder Reisemobilen geeignet und können auch nachträglich für bereits vorhandene Schutzhüllen verwendet werden. Die Giebelhöhe von ca. 26 cm überragt die Aufbauhöhe sowohl von Dachfenstern als auch von Antennen. Das 2-teilige Giebelprofil mit Schwalbenschwanzverbindung besteht aus witterungsbeständigem, festen PE-Schaum, der kein Wasser aufsaugt. Es wird mittig zusammengesteckt und mit jeweils 4 Füßen stabilisiert. Die Platzierung und die Anzahl der Abstandprofile erfolgt nach den Erfordernissen. Gesamtlänge 2,1 m, Giebelhöhe ca. 26 cm, unmontierte Pakettlänge ca. 120 cm.

85 724

79,-

79,-





**HINDERMANN**  
SCHÜTZEN – UM WERTE ZU ERHALTEN



Quergurte  
sorgen für  
straffen Halt



ab 319,-

42 % PE Polyethylen,  
58 % PP Polypropylen

DuPont™  
**Tyvek**

### Dachschutzplane Kastenwagen

Aus Tyvek hergestellte, atmungsaktive Dachschutzplanen, deren Zuschnittsgrößen speziell auf die verschiedenen Fahrzeuglängen des Fiat Ducato ab Baujahr 2006/07 mit H2-Dach abgestimmt sind. Für perfekten Sitz am Fahrzeug verfügen die Planen ringsum über eine Ösenleiste, so dass sie genau nach den Erfordernissen des

**made in  
germany**

Fahrzeugs mittels des serienmäßigen Gurtsystems abgespannt werden können. Die eingesetzten Ösen verfügen über eine integrierte Verstärkung sowie einen untergelegten Schutzstreifen, damit sie nicht mit dem Fahrzeug in Berührung kommen.

Maße (L x B)	Passend für	Anzahl Gurte	Art-Nr.	
<b>450 x 300 cm</b>	Fahrzeuglänge 541 cm	6	<b>85 817</b>	<b>319,-</b>
<b>510 x 300 cm</b>	Fahrzeuglänge 599 cm	6	<b>85 818</b>	<b>349,-</b>
<b>550 x 300 cm</b>	Fahrzeuglänge 636 cm	6	<b>85 819</b>	<b>379,-</b>



Die Dachschutzplane lässt sich auch perfekt mit der Reisemobil-Frontschutzplane Supra aus dem gleichen

Tyvek Material kombinieren. So wird neben dem Dach auch die Fahrzeugfront optimal vor Vereisung, Schnee und Sonneneinstrahlung geschützt. Lieferbar in 2 Ausführungen (Art.-Nrn. 85 662 und 85 663, siehe Seite 310).

## Tipp

### ZUBEHÖR

24,<sup>50</sup>



#### Abstandshalter

4 Stück, hergestellt aus Hartschaum.

**85 811**

**24,50**



ab 329,-

19 % Polyethylen,  
81 % Polypropylen

### Kastenwagen-Schutzhülle Wintertime

Ganzflächig atmende Hülle, die das Fahrzeug vor negativen Einflüssen wie z. B. Regen, Schmutz, Eis, Hitze oder Verunreinigung durch Vögel und Bäume schützt. Feuchtigkeit kann problemlos auch über alle Flächen verdunsten. Die aus 3-lagigem SFS-3 Nonwoven Material (160 g/m<sup>2</sup>) hergestellte Hülle zeichnet sich durch hohe Reißfestigkeit und geringes Gewicht aus. Sie ist speziell auf die Proportionen des Fiat Ducato ab Baujahr 2006/07 und baugleicher Modelle zugeschnitten und verfügt über 4 Reißverschlüsse, die die Handhabung erleichtern und einen Zugang zur Eingangstür ermöglichen. Auf Basis der genauen Fahrzeugmaße wurde die Hülle an allen Seiten etwas größer dimensioniert, so dass auch eventuell vorhandene Fahrradträger und sonstige Überstände problemlos am Fahrzeug montiert bleiben und dennoch abgedeckt werden können. Beidseitig angebrachte Ösenleisten, Spanngurte an Front und Heck sowie spezielle Unterboden-Spanngurte gewährleisten dabei perfekten Sitz. Zusätzlich sind im Lieferumfang ein Reparaturset sowie ein Transport- und Aufbewahrungssack enthalten.



Fahrzeuglänge	Maße (L x B x H)	Anzahl Gurte	Art-Nr.	
<b>541 cm</b>	550 x 210 x 227 cm	6	<b>85 841</b>	<b>329,-</b>
<b>599 cm</b>	610 x 210 x 227 cm	6	<b>85 842</b>	<b>339,-</b>
<b>636 cm</b>	655 x 210 x 227 cm	6	<b>85 843</b>	<b>349,-</b>





ab 1.275,-

### Montage

Dank der leichten und raumsparenden Konstruktion ist das Schutzdach in ca. 25 Minuten aufgebaut, ganz ohne Werkzeuge oder Bohrungen. Die Plane (Gewicht ca. 450 g/m<sup>2</sup>) wird mittels Rundrohren (L 3 m x ø 16 mm) in Taschen (3) sowie den 4 cm breiten Auflagegurten gespannt, wodurch die Bogenform des Schutzdaches erreicht wird. Es wird komplett auf das Fahrzeugdach aufgesetzt und einfach wie eine Ziehharmonika auseinander gezogen, der Bogenabstand beträgt ca. 65 – 70 cm. Schaumstoffklötze (4) sorgen für die notwendige weiche Unterfütterung um den Aufbau zu schützen. Mittels Spanngurten wird das Dach rundherum abgespannt. Bei Nichtgebrauch muss das Schutzdach nicht vollständig demontiert werden, da die Rundrohre unter Spannung bleiben können.



### Schutzdach VANprotect

Leichtes Schutzdach für alle Wohnmobil- und Wohnwagentypen, der Aufbau erfolgt ohne Werkzeuge. Das Schutzdach liegt auf elastischen Gurten auf, die quer über das

Fahrzeugdach verlaufen und an den Seiten weich ummantelt sind (1), um Scheuerstellen auf dem Fahrzeugdach zu vermeiden. Die Fahrzeugfront wird durch ein mittels Keder am Hauptkorpus befestigtes Vorderteil geschützt (2). Die seitliche Abspannung erfolgt unter dem Fahrzeug hindurch, dadurch bleibt das Schutzdach auch in stürmischeren Gebieten problemlos einsetzbar. Durch die Bogenform und die seitlichen Überstände ist für optimale Belüftung des Zwischenraumes gesorgt, es bilden sich keine Wassersäcke, und im Winter kann nasser Schnee weitgehend von selbst abrutschen.



Länge	Größe	Art-Nr.	
480 – 520 cm	1	86 720	1.275,-
521 – 560 cm	2	86 721	1.300,-
561 – 605 cm	3	86 722	1.325,-
606 – 645 cm	4	86 723	1.350,-
646 – 685 cm	5	86 724	1.375,-
686 – 725 cm	6	86 725	1.400,-
726 – 765 cm	7	86 726	1.425,-
766 – 805 cm	8	86 727	1.450,-

## INFORMATION

### Berechnung der Schutzdachlänge

Gemessen wird die komplette Aufbauhöhe, bei Wohnwagen und Vollintegrierten auf Höhe der Fensteroberkante, bei Teilintegrierten und Alkovenfahrzeugen an der längsten Stelle des Aufbaus. Zu diesem Wert werden für Teilintegrierte, Vollintegrierte und Wohnwagen 45 cm und für Alkovenfahrzeuge 55 cm in der Länge hinzu addiert.

### Aufpreis Reißverschlussystem für Schutzdach VANprotect

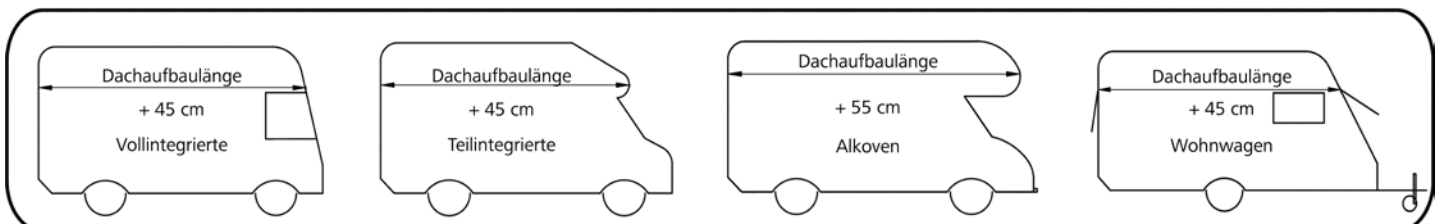
Erleichtert die Montage, in dem mittig ein abgedeckter Reißverschluss in das Schutzdach eingearbeitet wird. Somit kann das VANprotect halbiert und die beiden Hälften einzeln auf das Fahrzeug gehoben werden.

86 728 180,-

### Heckplane für Schutzdach VANprotect

Schützt das Fahrzeugheck vor Schmutz und Niederschlägen, wird per Keder am Hauptkorpus befestigt.

86 729 180,-





## Schutzdach Nellen, Typ 1, 2

Das Wohnwagen-Schutzdach-System von Nellen ist für fast jeden Wohnwagentyp geeignet und zeichnet sich vor allem durch folgende Merkmale aus:

- einfaches Anbringen der Alu-Vierkant-Profile
- Auf- und Abbau durch eine Person möglich
- lange Lebensdauer durch hochwertige Materialien: stabiles Alu-Profil, Plane in bester LKW-Qualität (Gewicht 700 g/m<sup>2</sup>) in mehreren Farben: beige, weiß und silber (sonnenreflektierend)
- ringsum umschweißte Dachplane, Feuchtigkeit dringt nicht ins Gewebe ein
- Füße aus Aluminium mit rutschfesten, weichen Unterlagen, auf die gewünschte Wohnwagenbreite einstellbar
- Sonderanfertigungen auf Anfrage
- Schutz gegen Hagelschlag, Schnee und Nässe
- Aufnahme der Schneelast, Schutz vor Vereisung der Fenster
- Verminderung der Geräusche bei Regen und Hagel
- Schutz vor Verschmutzung
- vorhandene Dachreling oder Kunststoffkanten müssen entfernt werden
- gegen Aufpreis auch als Thermo-Schutzdach lieferbar



ab 1.521,-

### Typ 1: Wohnwagen-Schutzdach

Schutzdachbügel und Füße aus Aluminium, in der Breite verstellbar. Trägerabstand ca. 55 cm. Die Aluträger werden mittels Kederband in die Plane eingezogen. Bugüberstand serienmäßig 60 cm, Hecküberstand 40 cm. Lieferbare Schutzdachbreiten 247 cm, 272 cm, 297 cm; 350 cm gegen 10 % Aufpreis.

### Typ 2: Wohnwagen-Schutzdach für Gebiete mit hohem Schneefall

Ausführung wie Typ 1, jedoch speziell für Gebiete mit Schneefall über 50 cm; die Schutzdachbügel haben einen verstärkten, verbreiterten Fuß und sorgen somit für eine größere Auflagefläche auf den Wohnwagenseitenteilen.

Die Herstellung erfolgt für jeden Wohnwagen als Einzelstück, daher bitte unbedingt Wohnwagentyp und Modelljahr, das Vorhandensein einer Klimaanlage sowie gewünschte Breite und Farbe angeben! Die Lieferung erfolgt innerhalb Deutschlands, Österreichs, Belgiens, Luxemburgs

und den Niederlanden frei Haus (exkl. Fährkosten) direkt von Fa. Nellen. Für andere Staaten Frachtkosten sowie Montagepreise auf Anfrage! – Andere Schutzdachtypen und Panorama-Ausführung auf Anfrage! –



ab 907,-

### Nellen Wohnwagen-Schutzdach Typ 9

- schützt den Wohnwagen vor Verschmutzung und Witterungseinflüssen
- hochwertige PVC-Plane mit zusätzlicher Silberbeschichtung, Gewicht ca. 700 g/m<sup>2</sup>
- ringsum umschweißte Dachplane, Feuchtigkeit dringt nicht ins Gewebe ein
- Aluminiumträger mit 35 mm Kedereinzug
- Trägerabstand ca. 80 – 100 cm, abhängig vom Wohnwagentyp
- Verspannung vorne und hinten mit Schnellspanngurten, seitlich mit jeweils drei Spannhaken
- eine eventuell vorhandene Dachreling oder Kunststoffkante muss vor Montage entfernt werden
- Breite 272 cm (Breiten 247 und 297 cm gegen 12 % Aufpreis)
- Farbe silber (Farbänderung gegen 10 % Aufpreis)
- eingeschränkter Winterbetrieb erfordert je eine

weitere Trägerstütze zwischen den vorhandenen Trägern:

- Größen 1 – 4: zusätzlich 4 Trägerstützen
- Größen 5 – 8: zusätzlich 5 Trägerstützen
- Größen 9 – 12: zusätzlich 6 Trägerstützen
- Größen 13 – 16: zusätzlich 7 Trägerstützen
- Größen 17 – 20: zusätzlich 8 Trägerstützen

Die Herstellung erfolgt für jeden Wohnwagen als Einzelstück, daher bitte unbedingt Wohnwagentyp und Modelljahr sowie gewünschte Breite und Farbe angeben! Die Lieferung erfolgt innerhalb Deutschlands, Österreichs, Belgiens, Luxemburgs und den Niederlanden frei Haus (exkl. Fährkosten) direkt von Fa. Nellen. Für andere Staaten Frachtkosten sowie Montagepreise auf Anfrage!



Aufbaulänge		Typ 1		Typ 2
380 – 450 cm	86 951	1.521,-	86 961	1.674,-
451 – 500 cm	86 952	1.676,-	86 962	1.843,-
501 – 550 cm	86 953	1.828,-	86 963	2.011,-
551 – 600 cm	86 954	1.980,-	86 964	2.177,-
601 – 650 cm	86 955	2.123,-	86 965	2.337,-
651 – 700 cm	86 956	2.282,-	86 966	2.508,-
701 – 750 cm	86 957	2.423,-	86 967	2.663,-
751 – 800 cm	86 958	2.585,-	86 968	2.843,-
801 – 850 cm	86 959	2.732,-	86 969	3.008,-
851 – 900 cm	86 960	2.886,-	86 970	3.172,-
für Hobby Landhaus	86 991	2.746,-	86 992	3.020,-

Aufbaulänge	Größe	Art-Nr.	
400 – 425 cm	1	86 901	907,-
426 – 450 cm	2	86 902	955,-
451 – 475 cm	3	86 903	1.005,-
476 – 500 cm	4	86 904	1.055,-
501 – 525 cm	5	86 905	1.104,-
526 – 550 cm	6	86 906	1.154,-
551 – 575 cm	7	86 907	1.202,-
576 – 600 cm	8	86 908	1.255,-
601 – 625 cm	9	86 909	1.303,-
626 – 650 cm	10	86 910	1.352,-
651 – 675 cm	11	86 911	1.403,-
676 – 700 cm	12	86 912	1.451,-
701 – 725 cm	13	86 913	1.501,-
726 – 750 cm	14	86 914	1.551,-
751 – 775 cm	15	86 915	1.600,-
776 – 800 cm	16	86 916	1.650,-
801 – 825 cm	17	86 917	1.702,-
826 – 850 cm	18	86 918	1.750,-
851 – 875 cm	19	86 919	1.798,-
876 – 900 cm	20	86 920	1.848,-

Sonderzubehör Typ	Für Typ	Art-Nr.	
1, 2, 9			
Zusätzliche Trägerstütze	9	86 930	99,-
Stahlseilabspannung			
anstatt Schnellspanngurte	9	86 931	89,-
Antennendurchführung	1, 2, 9	86 932	46,-
Kamindurchführung			
Für Truma Heizungen	1, 2, 9	86 933	46,-
Alu-Regenrinne *	1, 2	86 934	129,-
Alu-Regenrinne *	9	86 936	129,-

\* passt für Bug und Heck





## INFORMATION

Leisten und Schienen sind nicht paketedienstfähig!



### Leistenfüller uni 12 mm



200 m Rolle, Preis pro Meter!

weiß	212/019	1,75
rot LMC	212/008	1,75
braun	212/022	1,75
rot, weiß	212/018	1,75
silber	212/006	1,75
rot Eriba	212/025	1,75
dunkelbraun, schwarz	212/023	1,75
schwarz	212/010	1,75



### Leistenfüller uni

212/027 und 212/037 auf 100 m Rolle; 212/017 auf 200 m Rolle. Preis pro Meter!

Breite	Farbe	Art-Nr.	
	dunkelbraun, schwarz		
12,5 mm	schwarz	212/027	1,90
11,9 mm	rot, elfenbein	212/017	1,90
15,4 mm	blau	212/037	1,90

### Unterlegprofil für Gürtelleiste

200 m Rolle. Farbe: schwarz



212/044 1,75

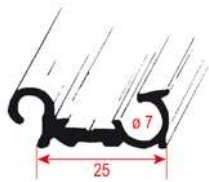


### Unterlegprofile und Biese



200 m Rolle, Preis pro Meter!

Breite	Farbe	Art-Nr.	
8 mm	weiß	212/036	1,75
5 mm	rot	212/034	1,75



### Festereinhängeschiene

Einhängeschiene für ältere Polyplastic Fenster.

Preis pro Stück. Farbe: schwarz; Maße(LxB):

5 m x 25 mm

210/032

74,50

### Endstück für Fensterleiste

paarweise: 1 für links +

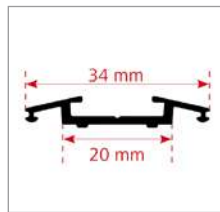
1 für rechts. Farbe: schwarz 208/202



3,95

### Aluminiumleisten


Aluminiumleisten werden im Caravan- oder Reise-mobilbau häufig eingesetzt, um die Nahtstellen an der Karosserie sicher gegen Wasser abzudichten und optisch zu verdecken. Einige Leisten sind zusätzlich mit Kederschienen versehen und bieten so die Möglichkeit, Zelte, Sonnensegel oder Windschürzen einzuziehen.



#### Gürtelleiste

Aluminiumleiste zum Abdecken des Blech-stosses. Länge 5 Meter. Preis pro Stück! Farbe: silber

210/028 75,-



Knaus



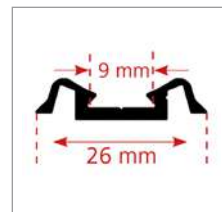
Hobby



### Gummiunterlage für Profilschiene mit Dichtmasse

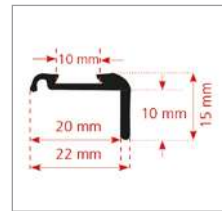
Gummiunterlage für Kanten- und Vorzeltleisten, inklusive Dichtungsmasse. Preis pro Meter! 43 m Rolle.

	Breite	Art-Nr.	
Knaus	35 mm	211/001	7,75
Hobby	38 mm	211/002	6,60



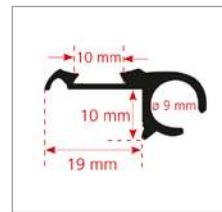
#### Fries-/Mittelleiste

Aluminiumleiste mit Nut für Leistenfüller. Länge 6 Meter. Preis pro Stück. Farbe: silber 210/020 65,-



#### Kantenleiste

Aluminiumleiste mit Nut für Leistenfüller. Länge 5 Meter. Preis pro Stück. Farbe: silber 210/110 55,-



#### Kantenleiste

Aluminiumleiste mit Nut und Kedereinzug für Leistenfüller. Länge 5 Meter. Preis pro Stück. Farbe: silber 210/115 69,90

### Keder-Profilschienen

Aluminiumleiste für Kedereinzug. Vielseitige Verwendung, z. B. als Markisenleiste, Vorzeltleiste und zur Windblendenbefestigung an der Wagenunterseite. Mit Kedereinzug ohne Nut. Preis pro Stück. Länge 5 Meter.

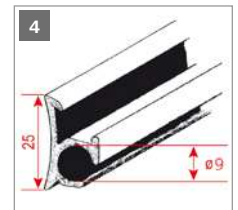
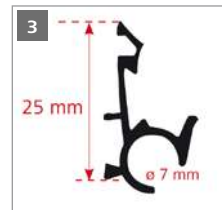
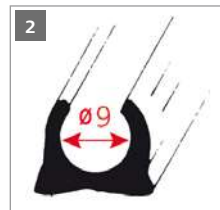
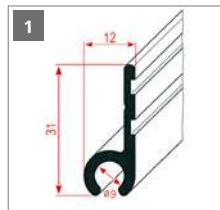


Abb.	Variante	Farbe		Art-Nr.	
1	gerade	silber	mit Kedereinzug ohne Nut	210/044	57,50
2	einfach	silber	mit Kedereinzug ohne Nut	210/045	57,50
3	gerade	silber	mit Nut für Leistenfüller und Kedereinzug	210/047	69,90
	gerade	braun	mit Nut für Leistenfüller und Kedereinzug	210/048	69,90
4	gebogen	silber	mit Nut für Leistenfüller und Kedereinzug	210/049	89,90



## STS-System

Der Serien-Lieferant für alle führenden Wohnwagen/Reisemobil-Hersteller. Alle Wohnwagen-Türschlösser, Klappenschlösser & Tankverschlüsse können mit gleichschließendem Zylinder ausgerüstet werden. Auch das Innenbahn-Schließzylinder-System passt in die Buchsen unserer gängigen Schlösser. Wir bieten alle Schlösser entweder mit Zylinder und 2 Schlüsseln oder ohne Zylinder zum Nach- & Umrüsten/Neubau an.

### INFORMATION

Kann dank identischer Buchse mühelos gegen ältere STS/Zadi-Schließ-Systeme ausgetauscht werden. **Auf der Seite 402 finden Sie passende Tankdeckel für STS-Schließsysteme!**



### Standard Steckzylinder STS-System

Steckzylinder STS, Schlüsselstärke 2,5 mm, Kopf kunststoffummantelt, STS-Logo. Wird immer mit 2 Schlüsseln geliefert.

1 Stück	215/240	20,50
2 Stück	215/241	29,50
3 Stück	215/242	38,50
5 Stück	215/243	56,50



Weitere Schlösser für das STS-System finden Sie in unserem Ersatzteilkatalog oder online.



### Innenbahn-Steckzylinder STS-System

Formschöne, sichere und leichtschließende Generation des Innenbahn-Schlüssels. Kann dank identischer Buchse mühelos gegen ältere STS/Zadi-Schließ-Systeme ausgetauscht werden. Stärke 3,0 mm, Kopf kunststoffummantelt, STS-Logo. Inklusive 2 Schlüsseln bzw. 12 Steckzylindern mit 4 Schlüsseln.

1 Stück	215/250	21,95
2 Stück	215/251	29,50
3 Stück	215/252	38,50
5 Stück	215/253	55,-
8 Stück	215/254	79,90
12 Stück	215/255	119,-

## Schlösser für STS-Systeme

Folgende Artikel werden mit STS-Buchse, aber ohne Zylinder geliefert. Ideal für Umrüstung/Neubau. Passende Zylinder-Schließsysteme siehe oben!



### Elipse Drehspann

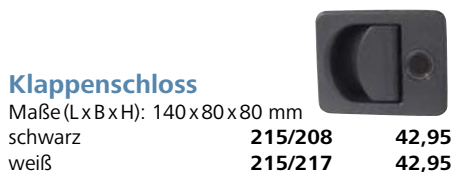
STS-Buchse mit Riegel & Montageplatte

#### 1 | Maße (LxB): 78x42 mm

Fiat Bianco weiß	215/209	30,50
schwarz	215/212	30,50

#### 2 | Maße (LxB): 110x42 mm

schwarz	215/214	31,95
---------	---------	-------



### Klappenschloss

Maße (LxBxH): 140x80x80 mm

schwarz	215/208	42,95
weiß	215/217	42,95



### Klappenschloss quadratisch

Inklusive Schließzylinder und Schlüssel. Türstärke bis 36 mm. Farbe: schwarz **215/201 37,95**

ohne Schließzylinder **NEU 215/215 22,95**



### Tankdeckel

Tankdeckel inklusive STS-Zylinder und Schlüssel.

Nach Trinkwasserverordnung. Mit Belüftung.

signalweiß	300/430	33,60
Fiat Bianco weiß	300/431	33,60
schwarz	300/432	33,60
blau	300/433	33,60



### Klappenschloss rechteckig

Inklusive Schließzylinder und Schlüssel. Wandstärke bis 36 mm.

schwarz	215/260	37,95
reinweiß	215/261	37,95



ohne Schließzylinder

schwarz	215/202	22,65
weiß	215/203	22,65



### Salino Drehspannverschluss

Absolut wasserdicht und korrosionsgeschützt. Durch Drehen des Griffes um 180° zieht der Riegel bei einem Spannweg von 6 mm die Klappe an die Dichtung. Griff liegt plan in der Griffschale. Einsetzbar für Türblattstärke von 26 – 45 mm, inklusive Riegel und Montageplatte. Schließzylinderereinsätze für STS/Zadi- und HSC-Steckzylinder.

215/219	42,95
---------	-------



### Türschloss Favorit 2001

Inklusive Zylinder und 2 Sicherheits-STS-Schlüssel (2,5 mm dick), Dichtung und Schrauben.

Wandstärke	Art-Nr.	
35 – 40 mm	214/004	50,95
29 – 34 mm	214/017	50,95

## HSC-System

### Schlösser für HSC-Systeme

HSC-Buchse mit Riegel & Montageplatte

Fiat Bianco weiß	215/210	30,50
schwarz	215/213	30,50





### Türschloss HSC

Die Schlossgeneration für alle Türen und Kofferklappen, Gaskästen, Wassereinfüllstutzen. Alle Schlosselemente können in Türen und Kofferklappen funktionsfertig eingebaut werden. Schloss ohne Zylinder und Schlüssel mit Gehäuse, Unterlegplatte 10 mm und Innenzuziehgriff. Wird ohne Demontageschlüssel geliefert. Ausschnitt:  $\varnothing$  9 cm.



1 | Schloss ohne Zylinder und Schlüssel inkl.  
214/016 + 214/007 214/009 32,95

2 | Schloss ohne Schließzylinder inkl. Zubehör  
214/012 19,95



Unterlegplatte 10 mm 214/016 4,20



Drehspanverschluss 214/029 14,95



ohne Schlüssel

### Schließzylinder HSC

Schließzylinder HSC (Hochsicherheitszylinder Caravan) mit 8 Schließplättchen. Schließplättchen mit gegenläufiger Verriegelung, somit erheblich erhöhte Aufbruchsicherheit, optimaler Schlüsselintritt.

214/053 6,50



### Innenzuziehgriff

Griffstück für Innenschloss – 214/012, 214/022 und 214/008. Mit 2 Befestigungslöchern. Komfortschließung des Türschlosses.


214/007 2,95



### Klappschlüssel HSC

Klappschlüssel HSC. 214/055 14,95

### HSC-System



### Klappenverschluss

Hülse aus Metall. Abdeckringfarbe schwarz mit Verdrehschutzplatte und Kontermutter.

214/018 8,40



### Knebelverschluss

Moosgummidichtung und Hülse.

Farbe: schwarz; Wandstärke: 55 mm

214/023 14,50

Farbe: weiß; Wandstärke: 36 mm

214/021 14,50



### Schlüssel für HSC-Schließsystem

Aus Neusilber mit einer Materialstärke von 3 mm und umspritztem Kunststoffkopf in Automobilqualität. Innenliegende Schlüsselfräsung in Bahntechnologie. Inhalt: 1 Stück

214/054 4,95

Fahrzeug




### Türschloss

Für Eingangstüren, Schließzylinder, Innen- und Außengriff. Wird komplett mit 2 Schlüsseln geliefert. Schlossmaß innen: B 60 x H 62 x T 40 mm; Schlossmaß außen: B 45 x H 65 x T 26 mm

214/028 75,95

made in germany



### Ersatzschlüssel GX-System (Safe-Tec)

Bei Ersatzschlüsselbestellung die GX-Nr. angeben! Keine Schließzylinder mehr erhältlich!

214/003 11,90

### Weitere Systeme



### Türschloss

Mit Metallschließzylinder. Mit Dichtring, 2 Schlüsseln + 4 Montageschrauben. Mit EURO-Innensicherung. Innenschloss: B 120 x H 55 mm. Ausschnittmaß:  $\varnothing$  90 mm; Material: Kunststoff; Wandstärke: 23 – 35 mm

dunkelbraun 214/022 36,50  
schwarz 214/008 36,50

### Metalltürschloss

Komplettes Innen- und Außenteil aus Metall. Mit Dichtrahmen. Große, massive Ausführung. Wandstärke: 25 – 35 mm



massive Ausführung

### Metalltürschloss MC 700

Ausschnitt Nennmaß: 90 x 60 mm 214/027 80,95




mit Dichtrahmen

### Metalltürschloss MC 400

Ausschnitt Nennmaß: 135 x 63 mm 214/026 91,95

### INFORMATION

Ersatzschlüssel können fast alle gefertigt werden.



made in germany

## Toilettenraumschloss

### 1 | Fallenschloss für Toilettenraum

Schloss mit 7 mm Vierkantnuss, Dornmaß 30 mm.  
Maße (B x H x T): 7 x 5,5 x 1,5 cm

250/486 15,50

### 2 | Drückergarnitur

Drückergarnitur mit 7 mm Vierkantstift.  
Material: Kunststoff

250/490-1 14,95

### 3 | Fallenschloss komplett

Fallenschloss komplett, inkl. Drückergarnitur.  
Bestehend aus 250/486 und 250/490-1. 4-teilig.

250/492 29,95



made in germany

## Möbel-Brückengriff

Möbel-Brückengriff ohne Schrauben. Lochabstand: 160 mm; Farbe: silber; Material: Metall; Maße (B x H x T): 17,4 x 3 x 1 cm; Inhalt: 1 Stück

250/139 14,50



Ersatzgriff erhältlich!

## Toilettenraumschloss

Aufschraub-Fallenschloss mit Drehstangenauschnitten (links und rechts verwendbar), 3-Punkt-Verriegelung, Länge variabel durch kürzbare Drehstangen.  
Ersatzgriff

250/485 48,50  
250/484 6,50

## Druckknopf

Mit Rosette für Mini Push-Lock für Holzstärke 16 mm.

braun 250/513 2,70  
silber 250/512 6,40

made in germany

## Möbelschnappschloss Caravan III

Für Holzstärken von 12 – 20 mm. Montagebohrung 45 mm. Mit Universal-Schließwinkel.  
Inhalt: 1 Stück

braun 250/446 7,-  
grau 250/447 7,-

made in germany

## Mini Push-Lock-Schloss

Schloss mit Druckknopfmechanik. Durch leichten Druck auf den Knopf springt dieser vor und dient als Griff zum Öffnen der Tür. 15 mm.

silber 250/506 10,25  
weiß 250/507 6,40  
braun 250/510 6,40

made in germany

## Möbelschnapper WK

Möbelschnapper komplett mit Gegenstück für Caravans. Angenehmes und sanftes Öffnen und Schließen von Klappen und Türen durch Verwendung von weichem Kunststoff.

braun 214/048 3,95  
grau 214/030 4,25

made in germany

## Magnet-Verschluss

Zum Anschrauben. Haftkraft ca. 6 kg, komplett mit Gegenplatte. Material: Kunststoff; Inhalt: 2 Stück

250/445 9,95



## Push-Lock Drehstangenschloss und Zubehör

Abb.			Farbe	Maße (B x H x T)	Inhalt	Art-Nr.	
1	Schloss Push-Lock	Schloss mit Druckknopfmechanik	braun	8x4,5x5 cm	1 Stück	250/493	8,50
2	Stangenschloss Push-Lock	Schloss für T-Raum, beidseitig, 25 mm Dorn	braun		1 Stück	250/500	11,50
3	Drehstangenschloss	Dornmaß 15 mm, links und rechts verwendbar	braun		1 Stück	250/498	5,65
4	Profilstange		braun	100x0,6 cm	1 Stück	250/494-1	3,90
5	Führungsschlaufe	zum Anschrauben	braun	28x8x14 mm	2 Stück	250/495	1,45
6	Schließbolzen	Eisen	chrom		2 Stück	250/496	2,65
7	Schließhaken	Kunststoff, links und rechts	braun	5,8x4 cm	2 Stück	250/487	2,95
8	Druckknopf	Kunststoff für Holzstärke 16 mm; ø 3,5 cm	hellgrau	3,5x3,5 cm	1 Stück	250/502	2,70
9	Druckknopf	Kunststoff für Holzstärke 16 mm; ø 3,5 cm	dunkelgrau	3,5x3,5 cm	1 Stück	250/504	2,70
10	Druckknopf	Kunststoff für Holzstärke 16 mm; ø 3,5 cm	messing	3,5x3,5 cm	1 Stück	250/499	7,-
11	Druckknopf	Kunststoff für Holzstärke 16 mm; ø 3,5 cm	chrom matt	3,5x3,5 cm	1 Stück	250/483	4,75
12	Druckknopf	Kunststoff für Holzstärke 16 mm; ø 3,5 cm	braun	2,3x1,9 cm	1 Stück	250/501	2,25
13	Schließwinkel	Anschlag P, glasfaserverstärkt, Kunststoff	braun	5,5x1,1x1,3 cm	2 Stück	250/515	1,95





## Rangiergriffe 7,75



### Rangiergriff

Bohrabstand: 145 mm. Mit Weich-PVC-Unterlegplatten und Abdeckstopfen. Farbe: schwarz;  
Inhalt: 2 Stück **215/223 7,75**

## 9,25




### Rangiergriff 185 mm

Länge: 185 mm, Breite: 25 mm, Lochabstand: 170 mm, mit 2 Löchern 5 x 20 mm.  
Material: Kunststoff; Inhalt: 2 Stück  
schwarz **215/224 9,25**  
braun **215/225 9,25**  
hellgrau **215/228 9,25**



### Rangiergriffe 148 mm

Mit 4 Schraublöchern, Lochabstand: 148 x 18 mm.  
Maße (B x H x T): 148 x 52 x 42 mm;  
Material: Kunststoff; Inhalt: 2 Stück  
schwarz **215/229 15,75**  
weiß **215/230 15,75**  
grau **215/231 15,75**



### Türschnapper Magnet

Der Türschnapper hat eine lange Nutzungsdauer durch integrierten Federmechanismus.  
Inhalt: 1 Stück **214/037 17,95**

### Winkelausgleich

Winkelausgleich zum Ausgleich der geöffneten schräg stehenden Tür. Inhalt: 1 Stück  
**214/038 3,50**



### Türschnapper

Beim Öffnen der Reisemobiltür wird die Fahrzeugwand vor Beschädigung geschützt. Lange Nutzungsdauer durch integrierten Federmechanismus. Inklusive Winkelausgleich.  
Montagebohrung: 65 mm; Maße (L x B): 9,5 x 5 cm  
**214/039 6,50**



### Türfeststeller

Lochabstand Wand: 30 mm, Lochabstand Tür: 45 mm. 2-tlg.; Material: Kunststoff  
braun **214/042 3,05**  
weiß **214/044 3,05**  
beige **214/045 3,05**  
grau **214/040 3,05**



## 5,60

### Türfesthalter

Praktischer Kunststofftürstopper für außen, der das zufällige Schließen der Fahrzeugtür verhindert. Geeignet für Türen und Garagen von Wohnmobil und Wohnwagen. Montagebohrung: 40 mm  
**214/020 5,60**

## 3,65

### Serviceklappenhalter

Einteiliger Feststeller mit Federunterstützung zum Rückhalten von Klappen. Farbe: weiß;  
Maße (L x B x H): 6 x 1,8 x 2,5 cm  
**214/032 3,65**

## 6,95

### Nylon-Türfeststeller

Mit Kunststoffgehäuse, Gummipuffer und Gegenstück. Montagebohrung: 40 mm; 3-tlg.  
**214/041 6,95**

## 5,25

### Nylon-Türfeststeller

Weißer Nylon-Türfeststeller. Montagebohrung: 33 mm; Farbe: weiß; 2-tlg. **214/043 5,25**



### Türfeststeller, beweglich

Der Gleitschnappverschluss passt sich aufgrund seines beweglichen Unterteils jedem Türanschlag an. Lochabstand Wand: 30 mm, Lochabstand Tür: 45 mm. 2-tlg.

weiß **214/057 4,95**  
grau **214/061 4,95**



### Türfeststeller Plopp

Inklusive Unterlegplatte 10 mm. Lochabstand Wohnwagenwand 6 cm, Tür 4,25 cm. Material: Kunststoff  
grau **214/047 4,50**  
reinweiß **214/046 4,50**

In 4 Stärken erhältlich!



5 - 18 mm **11,95**

### Türverbindungsriegel

Türverbindungsriegel für Stalltüreffekt bei Wohnwagen- und Reisemobiltüren. Der Wandabstand bezieht sich auf die Türdicke.  
Montagebohrung: 30 mm; Inhalt: 1 Stück

5 mm **214/031 11,95**  
8 mm **214/034 11,95**  
11 mm **214/035 11,95**  
18 mm **214/036 11,95**




9,25

**Schrankscharnier**

Kurzarmscharnier, für dünne Drehtüren ab 14 mm Türdicke. Caravanscharnier Öffnungswinkel 95°, Bohrbild: 38/7,5 mm, ohne Schließautomatik. Material: Aluminium; Inhalt: 2 Stück

250/417 9,25

10,95

**Klappenscharnier Easy Mont**

Scharnier Stahl verzinkt mit einem Öffnungswinkel von 90°, Seiten- und Tiefeneinstellung über Langlöcher, mit Schließautomatik. Für Türdicke ab 16 mm und Seitenwanddicke 16 – 22 mm.

Inhalt: 2 Stück 250/396 10,95

**1 | Möbel-Eckwinkel**

Maße (B x H x T): 25 x 15 x 25 mm; Inhalt: 4 Stück

weiß	250/140	2,75
beige	250/142	2,75
braun	250/143	2,75
schwarz	250/144	2,75

**2 | PVC-Scharniere**

Maße (L x B): 40 x 40 mm; Inhalt: 5 Stück

braun	250/150	2,75
weiß	250/151	2,75

**3 | Zysa-Scharnier**

Inhalt: 2 Stück

ø 10 mm	250/166	14,65
ø 12 mm	250/167	17,35

**4 | Schiebetürgleiter Nylon**

Maße (L x B x H): 28 x 20 x 10 mm; Inhalt: 5 Stück

250/177 14,75

**5 | Möbelverbinder PVC**

Maße (H x ø): 8 x 26 mm; Inhalt: 5 Stück

beige 250/181 3,-

**6 | Englische Scharniere**

Stahl brüniert; Inhalt: 2 Stück

38 x 20 mm	250/159	3,75
50 x 38 mm	250/161	4,05

**7 | Möbelverbinder PVC**

Inhalt: 2 Stück

beige, braun	250/170	2,25
grau	250/171	2,25
weiß	250/172	2,25
dunkelbraun	250/174	2,25

**8 | Arretierungs-Stop**

Zum Aufschrauben auf Seitenteile.

Maße (B x T): 33 x 35 mm; Inhalt: 2 Stück  
braun 250/270 4,95**9 | Druckverschluss Mini-Latch**

Der Druckverschluss für Caravan-Klappen und

-Türen. Maße (B x H x T): 3,8 x 1,2 x 3,9 cm; Inhalt: 2 Stück 250/450 5,25

**10 | Kunststoff-Zugverschluss**

Für Caravan-Klappen.

Maße (L x B x H): 26 x 32 x 12 mm; Inhalt: 2 Stück  
weiß 250/440 2,75**11 | Druck- und Zugverschluss**

Der ideale Klappenverschluss. 2-tlg.;

Inhalt: 2 Stück; Material: Kunststoff; Maße (B x H x T):  
3,5 x 2 x 1,5 cm 250/456 3,25**12 | Metall-Zugverschluss**

Der Metall-Zugverschluss für Caravan-Klappen und

-Türen. Inhalt: 2 Stück; Maße (B x H x T): 4,7 x 1,4 x 1,6 cm  
250/441 3,25Zubehör für Ihren Schrank  
im Wohnmobil oder  
Wohnwagen.





### Froli Tour und Mobil Comfort

Hochwertige Kaltschaum-Matratzen, antiallergen und frei von Schadstoffen, ausgestattet mit einem atmungsaktiven, bei 60 °C waschbaren Tencel® Bezugsstoff mit 3-seitigem Reißverschluss. Härtegrad 2 ist empfohlen für Körpergewicht bis 90 kg, Härtegrad 3 darüber.

Bezug: 60 % PES Polyester,  
40 % Tencel  
Material: 100 % PES  
Polyester



ab 345,-

Maßanfertigungen  
auf Anfrage!



### Froli Tour

Hergestellt unter Beimischung von Soja-Öl, sie passt sich perfekt an den Körper an, sorgt für eine gleichmäßige Druckverteilung und behält ihre Form und Elastizität. Die Matratze hat eine Gesamthöhe von ca. 17 cm (Kaltschaum-Kern ca. 15 cm) und bietet gesunden Schlafkomfort und komfortable Unterstützung, außerdem verfügt sie über 4 Wendeschlaufen.

Maße (L x B x H)	Härtegrad 2	Härtegrad 3	
190x70x17 cm	86 101	86 102	345,-
200x70x17 cm	86 103	86 104	365,-
190x80x17 cm	86 105	86 106	395,-
200x80x17 cm	86 107	86 108	415,-
190x90x17 cm	86 109	86 110	445,-
200x90x17 cm	86 111	86 112	467,-
190x100x17 cm	86 113	86 114	495,-
200x100x17 cm	86 115	86 116	519,-
190x140x17 cm	86 117	86 118	695,-
200x140x17 cm	86 119	86 120	729,-



### Froli Mobil Comfort

Das Einzigartige an der Mobil Comfort Matratze sind die innenliegenden, flexiblen Komfortlamellen. Sie sorgen für deutliche Entlastung der Rückenwirbel und Muskulatur, optimale Belüftung und ein gesundes Schlafklima. Sie hat eine Gesamthöhe von ca. 14 cm (Kaltschaum-Kern ca. 12 cm).



Maße (L x B x H)	Härtegrad 2	Härtegrad 3	
190x70x14 cm	86 121	86 122	387,-
200x70x14 cm	86 123	86 124	409,-
190x80x14 cm	86 125	86 126	445,-
200x80x14 cm	86 127	86 128	467,-
190x90x14 cm	86 129	86 130	498,-
200x90x14 cm	86 131	86 132	525,-
190x100x14 cm	86 133	86 134	555,-
200x100x14 cm	86 135	86 136	579,-
190x140x14 cm	86 137	86 138	775,-
200x140x14 cm	86 139	86 140	815,-

Bezug: 60 % PES Polyester,  
40 % Tencel  
Material: 100 % PES  
Polyester



ab 387,-




ab 59,<sup>50</sup>

### Matratzenunterlage Aqua Stop

Das geruchsneutrale Gittergewebe aus 100 % Polyester wird als Unterlage unter die normale Matratze gelegt und beugt Feuchtigkeit und Stockflecken an der Matratze vor. Die gummierte Unterseite verhindert das Wegrutschen des Gewebes; die Matratzenunterlage ist problemlos mit einer Haushaltsschere beliebig zuschneidbar.

Maße (L x B)	Art-Nr.	
200x60 cm	86 156	59,50
200x80 cm	86 157	75,50
200x120 cm	86 158	106,50
200x180 cm	86 159	153,50



ab 147,-



ab 147,-

### Froli Bettssysteme

Vorkonfektionierte Komfort-Nachrüstsysteme, bestehen aus Federelementen, die als modulares System für alle Bettmaße passen, auch für Schrägen. Durch Aneinanderclipsen entsteht eine orthopädische punktfedernde Unterlage mit Unterstützung des Körpers in Quer- und Längsausrichtung. Die luftdurchlässigen Kammern fördern ein gesundes Schlafklima ohne Kondenswasserbildung. Als Auflage wird eine ca. 10 cm Kaltschaum- oder Latexmatratze empfohlen.

#### Froli Star

Aufbauhöhe 43 mm, Gewicht 2,2 kg/m<sup>2</sup>.

	Art-Nr.	
200x70 cm	86 175	147,-
200x90 cm	86 176	178,-
200x100 cm	86 177	215,-

#### Froli Erweiterungspaket

Erweiterungspaket zum Nachrüsten

##### Lieferumfang:

- Set mit halben Elementen: 12 halbe Federelemente, 12 Fußkreuze.
- Set mit ganzen Elementen: 10 Standard Federelemente, 2 softe Federelemente, 12 Fußkreuze, 2 Spannkreuze.

für Typ	Set	Art-Nr.	
Froli Star	ganze Elemente	86 178	37,90
Froli Travel	halbe Elemente	86 187	37,90
Froli Travel	ganze Elemente	86 188	41,90

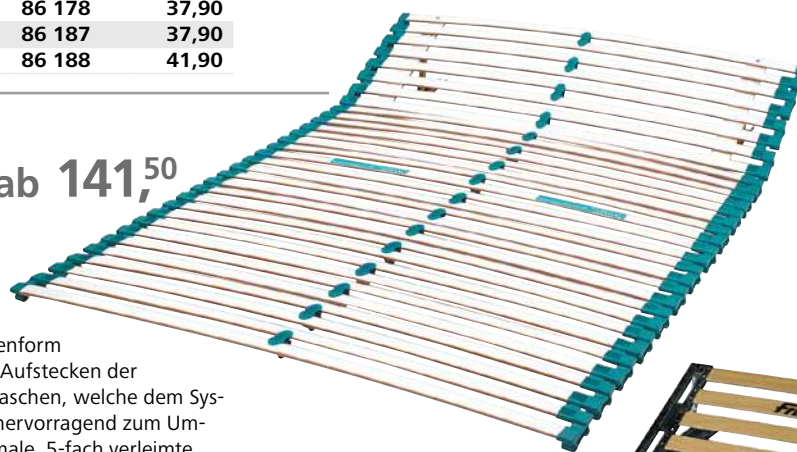


### Lattenrostbausatz

Hochwertiger, flexibler Lattenrostbausatz, lässt sich durch Zuschneiden der Federleisten jeder Bettenform anpassen. Die Montage ist denkbar einfach, durch Aufstecken der rutschfesten Kautschuk-Endkappen und Verbinderlaschen, welche dem System Stabilität geben. Roll- und teilbar, somit auch hervorragend zum Umbau von Dinette oder Sitzgruppe geeignet. 30 schmale, 5-fach verleimte Federleisten gewährleisten eine optimale anatomische Körperanpassung und sorgen für einen erholsamen und gesunden Schlaf. Die 140 cm breite Version verfügt über eine spezielle Unterstützung in der Mitte, die Stabilität und guten Federkomfort gewährleistet.

	Typ	Art-Nr.	
200x90 cm	Standard	86 172	141,50
200x90 cm	Komfort	86 173	162,-
200x140 cm	Standard	86 174	215,-

ab 141,<sup>50</sup>



41,<sup>50</sup>



### Verstellbare Kopfstütze

Lässt sich mittels weniger Handgriffe montieren und z. B. an einem vorhandenen Lattenrost befestigen. Breite 80 cm (variabel, indem einfach die Kopfleisten gekürzt werden), die Höhe ist in 6 Stufen in einem Bereich von 4 bis 21 cm individuell einstellbar.

86 190 41,50

### Froli Travel

Durch Verdrehen oder Einsatz halber Elemente (Art.-Nr. 86 187) können Ecken und Schrägen optimal ausgefüllt werden. Aufbauhöhe 33 mm, Gewicht 2,6 kg/m<sup>2</sup>.

	Art-Nr.	
200x70 cm	86 184	147,-
200x90 cm	86 185	185,-
200x100 cm	86 186	227,-

### Auflagegitter für Froli Bettssysteme

Für fest eingebaute Lattenroste, ermöglicht die Auflage der Froli Bett-Systeme Star und Travel, bietet sehr gute Luftdurchlässigkeit. Abmessungen L 2 x B 1 m, Gewicht ca. 60 g.

86 194 43,50







## Spannbettlaken für Wohnwagen und -mobile

Das Problem ist bekannt – die Betten in Freizeitfahrzeugen haben oft den räumlichen Verhältnissen angepasste Sonderformen bei den Matratzen, weshalb herkömmliche Spannbettlaken nicht oder zumindest nicht zufriedenstellend verwendet werden können. Abhilfe schaffen unsere neuen Spannbettlaken in den entsprechenden Sonderformen mit Schrägecke für französische Betten oder als 3-teiliges Set für Längsbetten im Wohnwagen oder Reisemobil. Dank der Form und des dehnbaren Materials – 97 % Baumwolle mit 3 % Elasthan – ergibt sich immer eine ideale Passform. Das Jersey-Gewebe ist sehr hautfreundlich und man liegt sehr angenehm auf dem feinen Stoff, der in 4 Farben erhältlich ist.

### Merkmale:

- aus 97 % Baumwolle, 3 % Elasthan (ca. 160 g/m<sup>2</sup>)
- pilling- und bügelfrei
- 4 Farben Silber, Sand, Titanium, Macchiato
- sehr gute Passform
- mit Rundumgummi
- bis 60 °C waschbar
- trocknergeeignet
- Matratzenhöhe bis ca. 10 – 16 cm



Bezug: 3 % Elasthan, 97 % Baumwolle

Silber

Sand

Titanium

Macchiato

**NEU**

### Ausführung für Wohnwagen

Passend für französische Betten in Wohnwagen mit Schräge rechts mit einer Fläche von ca. 195 x 137 cm (bei z. B. Knaus und Weinsberg).

Farbe	Art-Nr.	
Silber	86 320	44,95
Sand	86 321	44,95
Titanium	86 322	44,95
Macchiato	86 323	44,95

### Ausführung für Wohnmobile

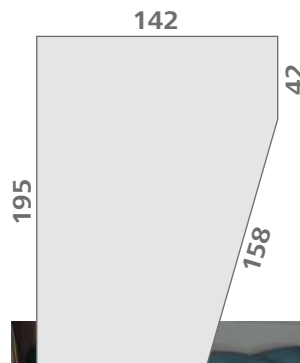
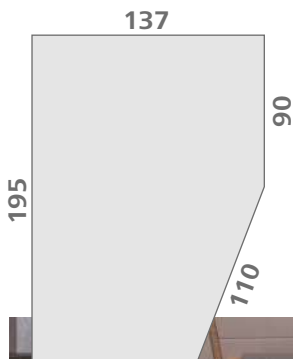
Ideal für französische Betten in Reisemobilen mit Schräge rechts mit einer Fläche von ca. 195 x 142 cm (bei z. B. Knaus und Weinsberg).

Farbe	Art-Nr.	
Silber	86 326	44,95
Sand	86 327	44,95
Titanium	86 328	44,95
Macchiato	86 329	44,95

### Ausführung für 3-teilige Längsbetten

Das Set besteht aus 2 Einzelspannbettlaken, passend für Matratzengröße ca. 190 x 70 cm bis 210 x 85 cm und einem für das Zwischenstück, passend für Größen von ca. 130 x 35 cm bis 145 x 50 cm.

Farbe	Art-Nr.	
Silber	86 337	69,95
Sand	86 338	69,95
Titanium	86 339	69,95
Macchiato	86 340	69,95



1	2	3
Passend für Matratzen 190 x 70 cm bis 210 x 85 cm	Passend für Matratzen 130 x 35 cm bis 145 x 50 cm	Passend für Matratzen 190 x 70 cm bis 210 x 85 cm






### Molton-Stretch Schonbezug

Die dehnbare Moltonunterlage passt sich dank des entsprechenden Zuschnitts, des verarbeiteten Materials aus Baumwolle und Elastan und des integrierten Rundungsgummis ideal der Matratze an und sorgt einerseits dafür, dass diese geschont wird, andererseits erhält man so eine vollkommen glatte Unterlage für das Spannbetttuch. Sie ist waschbar bis 95 °C, geeignet für eine Matratzenhöhe von ca. 10 – 16 cm.

Passend für	Art-Nr.	
<b>Französisches Bett im Wohnwagen</b>	<b>86 346</b>	<b>42,95</b>
<b>Französisches Bett im Reisemobil</b>	<b>86 347</b>	<b>42,95</b>
<b>3-teilige Heckbetten</b>	<b>86 348</b>	<b>69,95</b>

**NEU**



### Fahrerhaus-Matratze CampSleep

Komfortables Zusatzbett (geeignet bis zu einem Körpergewicht von ca. 95 kg), das den Konturen des Fahrerhauses angepasst ist. Dank patentierter Auflage und einfachem Klappmechanismus ist es schnell auf den Vordersitzen (Fahrer- und Einzelbeifahrersitz) platziert und bietet so auf einfache Weise eine weitere Schlafmöglichkeit auf den Sitzen im Fahrerhaus. Die 10 cm starke Matratze wird durch 2 leichte Sperrholzplatten gestützt, so dass die Sitzform ausgeglichen und ein angenehmer, waagerechter Schlaf ermöglicht wird. Für zusätzliche Stabilität sorgt ein Gurtband mit Klettverschluss, das am Beifahrer-Handgriff befestigt wird und so den breiteren Teil vor dem Handschuhfach in Waage hält. Der strapazierfähige, mit einem Reißverschluss versehene Bezug kann problemlos abgenommen und gewaschen werden. Die Ausführung Standard ist für Fiat Ducato und baugleiche Fahrzeuge geeignet, die Ausführung Small für Fahrzeuge der VW-Bus-Klasse.

	Maße (L x B x H)	Art-Nr.	
<b>Standard</b>	<b>160 x 73 x 10 cm</b>	<b>86 242</b>	<b>389,-</b>
<b>Small</b>	<b>148 x 64 x 10 cm</b>	<b>86 243</b>	<b>299,-</b>

**38,90**



### Schutztasche

Transporttasche aus festem, strapazierfähigem Stoff zur sicheren Aufbewahrung der Fahrerhaus-Matratze CampSleep. Ausgestattet mit 2 Trageschlaufen und Klettverschluss.

**86 246      38,90**


Bezug: 100 % PES Polyester





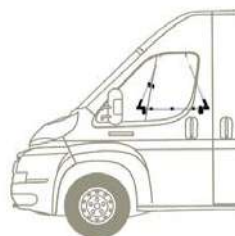


Schnell und einfach  
zusammengebaut!



418,-

Bis 50 kg!



### EuroCarry Kinderbett

Das bequeme EuroCarry Kinderbett ist innerhalb von wenigen Minuten zusammengebaut und wird einfach an den Innenraum-Haltegriffen in die Fahrerkabine gehängt. Für Fiat Ducato, Citroen Jumper und Peugeot Boxer (ab 06/2006).

Belastbar bis: 50 kg; Maße (BxHxT): 60x55x150 cm; Packmaß: 135x35x15 cm; Gewicht: 7 kg **250/652 418,-**



289,-



### Feste Säule mit X/Y-Verschiebung

Feste Tischsäule mit X/Y-Verschiebung und 360°-Verdrehung. Höhe bis Unterkante Tischplatte 730 mm. Quer- und Längsverschiebung 18,5 und 33 cm. Tischplatte und Montageuntergrund sind nicht im Lieferumfang enthalten.

Material: Aluminium; ø 190 mm; Gewicht: 3,8 kg **250/254 289,-**

309,-



### Feste Säule mit Verschiebung

Feste Tischsäule mit Verschiebung, 360°-Verdrehung und Kulissenanzug zur Verdoppelung der Tischplattengröße. Höhe bis Unterkante Tischplatte 700 mm. Längsverschiebung 30 cm. Kulissenanzug 21,5 cm. Tischplatte und Montageuntergrund sind nicht im Lieferumfang enthalten.

Material: Aluminium; ø 190 mm; Gewicht: 4,3 kg **250/255 309,-**



### Starres Sicherheitsnetz

Kinder lieben es, auf dem Bett herumzutollen. Mit diesem Sicherheitsnetz können Sie sicher sein, dass sie gut geschützt sind. Es wird mit vier Schrauben am Lattenrost und über zwei Gurte an der Decke befestigt und kann in Sekunden aufgebaut werden.

- entspricht den Normen der Automobilindustrie
- für Höhen bis 900 mm

Einfach sicher!

ab 103,<sup>50</sup>

Maße (B x H)	Gewicht	Art-Nr.	
150x58 cm	1,3 kg	500/859	103,50
180x58 cm	1,5 kg	500/858	106,90

112,<sup>90</sup>

### Ausdrehfuß

3-tlg. Tischfuß mit integriertem Ausdrehmechanismus zur Tischplattenerweiterung; mittlere Unter- teilung des Steckfußes ermöglicht Bettenbau; obere Unter- teilung des Steckfußes ermöglicht ein einfaches und platzsparendes Verstauen des Tischfußes bei Nichtnutzung.

### Ausdrehfuß S


Höhe 1 bis Unterkante Tischplatte 31,2 cm;  
Höhe 2 bis Unterkante Tischplatte 70 cm  
Maße (H x ø): 70 x 8,1 cm; Gewicht: 1,2 kg

250/256 112,90

### Ausdrehfuß M

Höhe 1 bis Unterkante Tischplatte 35,7 cm;  
Höhe 2 bis Unterkante Tischplatte 75,6 cm  
Maße (H x ø): 75,6 x 8,1 cm; Gewicht: 1,2 kg

250/257 112,90



Mehr Informationen finden Sie unter [www.frankanafreiko.de](http://www.frankanafreiko.de)

239,<sup>90</sup>

### Ideal für den Wohnwagen

### Freistehendes Liftgestell

Ideal für die Nutzung im Wohnwagen. Höhenverstellbar um 37,5 cm. Untere Höhe bis Unterkante Tischplatte 32 cm. Obere Höhe bis Unterkante Tischplatte 69,5 cm. Tischplatte ist nicht im Lieferumfang enthalten.

Material: Stahl; ø 500 mm; Gewicht: 9 kg

250/243 239,90



mit einer Hand verstellbar



225,-

### Tischgestell freistehend

Mithilfe des neuen Klick Klack Systems kann der Tisch mittels Gasdruckfeder von Ess- in Bettposition gebracht werden. Höhenverstellbar um 36 cm. Die obere Höhe bis Unterkante Tischplatte beträgt 68 cm. Untere Höhe bis Unterkante Tischplatte ist 32 cm. Einstellbar auf 320 und 680 mm. Die Tischplatte ist nicht im Lieferumfang enthalten.

Material: Stahl; ø 500 mm; Gewicht: 12 kg

250/253 225,-

Die Tischgestelle werden immer ohne Tischplatte geliefert!



305,-

### Liftgestell mit Verschiebung

Höhenverstellbar um 37,5 cm. Untere Höhe bis Unterkante Tischplatte 34 cm. Obere Höhe bis Unterkante Tischplatte 71,5 cm. Tischverschiebung mit einer zentralen Verriegelung. Quer- und Längsverschiebung um 23,5 cm und 27,5 cm. Tischplatte und Montageuntergrund sind nicht im Lieferumfang enthalten.

Material: Stahl; ø 190 mm; Gewicht: 11,2 kg

250/246 305,-



285,-

### Einsäulen-Tischgestell

Dank des Klick Klack Systems kann der Tisch mittels Gasdruckfeder in 2 Positionen gebracht werden. Höhenverstellbar um 37 cm. Die obere Höhe bis Unterkante Tischplatte beträgt 71,2 cm. Untere Höhe bis Unterkante Tischplatte ist 34,2 cm. Quer- und Längsverschiebung um 27 und 23 cm. Tischverdrehung um 360° möglich. Sockelplatte mit 6 Löchern zur Befestigung auf dem Fahrzeugboden. Einstellbar auf 342 und 712 mm. Tischplatte und Montageuntergrund sind nicht im Lieferumfang enthalten.

Material: Stahl; ø 190 mm; Gewicht: 10 kg

250/252 285,-



339,-

### Einsäulen-Tischgestell mit Verschiebung und Verdrehung

Höhenverstellbar um 37,5 cm. Untere Höhe bis Unterkante Tischplatte 34,2 cm. Obere Höhe bis Unterkante Tischplatte 71,7 cm. Tischverschiebung mit einer zentralen Verriegelung. Quer- und Längsverschiebung um 23 cm und 27 cm. Tischverdrehung um 360°. Tischplatte und Montageuntergrund sind nicht im Lieferumfang enthalten.

Material: Stahl; ø 190 mm; Gewicht: 12,5 kg

250/244 339,-





### 1 | Tischplattenhalter Set komplett

Für abklappbare Tischplatten. Besteht aus Tischplattenhalter und 2 Scharnier-/Winkelbeschlägen. Farbe: schwarz; Material: Aluminium eloxiert; Maße (L x B x H): 25,2 x 5 x 5 cm

250/003 55,-

### 2 | Tischgleitschiene Stilo

Horizontal ist die Schiene blockiert. Durch Anheben der Tischplatte ist diese in beide Richtungen verschiebbar. Inkl. Endstücke, Raster, untere Schiene und Plattenträger. Maße (L x B x H): 95 x 3 x 1,5 cm

250/018 42,50

### 3 | Beschlag zur Tischverbreiterung

250 mm 250/016 8,95  
400 mm 250/015 9,95

### 4 | Tischeinhängeleiste

Halteleiste zur Befestigung der Tischplatte an der Caravan-/Wohnmobilwand. Material: Kunststoff

#### Leiste für die Wand 600

Maße (L x B x H): 60 x 2,4 x 2,3 cm; Gewicht: 236 g  
8,92/1 m 210/071 5,35

#### Leiste für den Tisch 550

Maße (L x B x H): 55 x 1,8 x 2,6 cm; Gewicht: 101 g  
7,09/1 m 210/072 3,90

### 5 | Gelenkstützfuß

Stützfuß mit Knick in der Mitte aus Aluminium-Ovalrohr (50 x 25 mm). Einrastbar in beiden Höhenstellungen mittels Schiebetaste. Gesamthöhe 67,5 cm; abgeklappte Höhe 31,5 cm.

anthrazit 250/197 23,95  
braun 250/198 23,95  
grau 250/199 23,95

### 6 | Klappstützfuß

Knick oben unter Tischplatte, Aluminium-Ovalrohr (50 x 25 mm); einrastbar in beiden Höhenstellungen; Rastautomatik mittels Schiebetaste. Länge: 675 mm

hellgrau 250/201 23,95  
anthrazit 250/205 23,95

### 7 | Tischgleitschienenet

Mittels Knopfdruck lässt sich der Tisch mühelos seitlich verschieben bzw. aushängen. Lieferumfang: Halteleiste oben 950 mm, Halteleiste Mitte 500 mm, silber eloxiert, 4 Endstücke und 2 Plattenträger aus grauem Kunststoff.

Maße (B x H x T): 4 x 95 x 7 cm; Gewicht: 524 g  
250/019 43,95

### 8 | T-Klappstützfuß mit Gelenk oben

Material: Aluminium; Ausziehbar: 728 – 800 mm  
250/208 52,50

### Tischbein für Caravan/Campingbus

Für freistehende Tische im Caravan oder Campingbus. Ober- und Unterteil bleiben an der Tischplatte bzw. am Boden fest montiert. Das Mittelteil ist herausnehmbar, aus verchromten Stahlrohr, glänzend.

#### 9 | Einzel-Tischfuß

Maße (H x ø): 70 x 6 cm 250/209 22,90

#### 10 | Aufbauhalter für Einzeltischfuß

Maße (H x ø): 4,5 x 16,5 cm 250/210 7,80

#### 11 | Einlasshalter für Einzeltischfuß

Maße (H x ø): 5 x 16 cm 250/211 6,90

#### 12 | Verschlusskappe für Einlasshalter

Öffnung: ø 5,4 cm; Maße (H x ø): 1,9 x 7,2 cm  
250/212 3,90

### 13 | Klappenaussteller

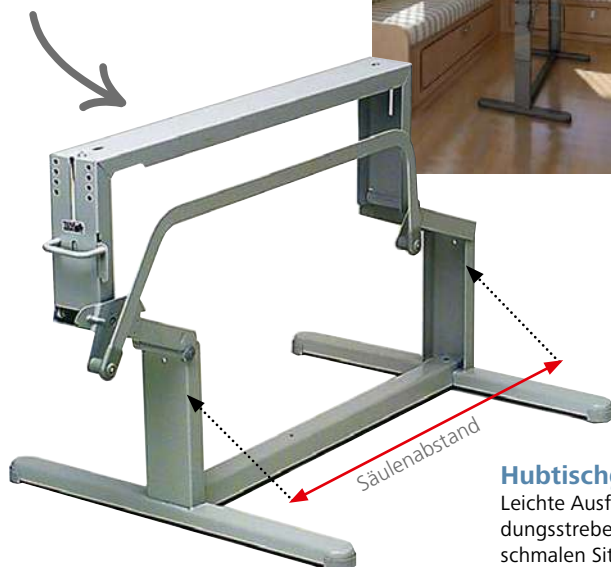
Wird im 5B-Pack mit 2 Befestigungsschrauben geliefert. Farbe: beige; Material: Kunststoff; Inhalt: 2 Stück 250/399 4,95

### 14 | Möbelkonsole

Als Auflage für Küchenklappen verwendbar; seitlich wegklappbar; kpl. mit 2 Befestigungsschrauben. Material: Kunststoff; Maße (L x B x H): 19,5 x 1,5 x 9 cm; Inhalt: 1 Stück 250/412 5,10



Durch hochgelegte Verbindungsstrebe auch für schmale Sitzgruppen geeignet!



ab 147,<sup>50</sup>



### Hubtischgestell HTA 116

Leichte Ausführung mit hochgelegter Verbindungsstrebe für mehr Beinfreiheit (Vorteil bei schmalen Sitzgruppen), pulverbeschichtet.

Höhe: min. 30 max. 65,5 cm.

Belastbar: Tisch 40 kg, Bett 80 kg.

- Typ: HTA 116/25 = Säulenabstand: 750 mm
- Typ: HTA 116/26 = Säulenabstand: 600 mm

#### HTA 116/25

braun  
hellgrau

250/225  
250/227

149,-  
149,-

#### HTA 116/26

braun  
hellgrau

250/226  
250/228

147,50  
147,50

### ZUBEHÖR



#### Verlängerungsplatten für HTA 116

250/232

9,95




#### Klemmvorrichtung für HTA 116

Für die Arretierung des Tischgestells während der Fahrt. Pulverbeschichtet.

braun  
hellgrau

250/230  
250/231

20,95  
20,95



ab 220,-

## Einsäulenhubtische Primero Comfort

Für moderne Caravans und Reisemobile. Die optimierte Lifttechnik bietet maximale Stabilität und Langlebigkeit. Durch das Ziehen des Arretierungshebels lässt sich der höhenverstellbare Tisch stufenlos absenken. Das Hinauffahren wird durch die integrierte Gasdruckfeder unterstützt.

	1   HPG	2   HPK	3   HSK	4   HVK
<b>Befestigung:</b>	freistehend	schraubbar	schraubbar	schraubbar
<b>Höhenverstellbar:</b>	31 – 67 cm	30 – 60 cm	32,5 – 68,5 cm	34,5 – 70,5 cm
<b>Maße (B x T):</b>	51 x 60 cm	19 x 30 cm	44 x 37 cm	40 x 46 cm
<b>Gewicht:</b>	13,3 kg	7,7 kg	7,9 kg	10,9 kg
<b>Art-Nr.:</b>	<b>250/240</b> 277,50	<b>250/242</b> 220,-	<b>250/245</b> 229,-	<b>250/241</b> 342,50





## Türsicherung Elefant

Der Elefant verhindert ein gewaltsames, unbefugtes Öffnen der Wohnmobiltür von außen. Die Verriegelung wird bei geschlossener Tür von der Innenseite zwischen das Schloss und das Schließblech eingeführt. Dadurch ist ein Öffnen der Tür weder von außen noch von innen möglich.



20,95



- kein Bohren
- geringes Gewicht (Edelstahl)
- sofortige Sicherheit
- einfachste Handhabung
- geschützter Innenraum
- von Camper für Camper



Elefant 1



Elefant 2



Elefant 3



Elefant 4



Elefant 5



Elefant 6



Elefant 7



Elefant 8

### Elefant 1

Passend für Reisemobile von Adria, Bürstner, Chausson und Frankia mit einteiliger Tür und Zwei-Bolzen-Schloss mit einem Abstand von 3,5 cm im verschlossenen Zustand.

214/310 20,95

### Elefant 3

Wird von innen in die Griffmulde eingesetzt. Dadurch wird die Verriegelung blockiert, sodass ein Öffnen von außen nicht möglich ist. Türsicherung passend für Reisemobile mit einteiliger Tür ab 2015 von Hobby, Eura Mobil, LMC und Hymer.

214/314 20,95

### Elefant 5

Das Fahrzeugemblem im Innengriff wird durch die Türsicherung ersetzt. Durch das Eindrehen der Sicherungsschraube im geschlossenen Zustand wird die Verriegelung blockiert. So ist ein Öffnen von außen nicht möglich. Für einteilige Knaus-Türen ab Baujahr 2017.

214/316 20,95

### Elefant 7

Erhältlich für teiltintegrierte und integrierte Fahrzeuge von Adria, Chausson und Hymer-Modelle ab 2019 mit 7 mm Drahtschließblech. Drahtabstand 4 cm.

214/327 20,95

### Elefant 2

Passend für Reisemobile von Bürstner, Carado, Carthago, Chausson, Challenger, CI, Eura Mobil, Karmann, Knaus und Sunlight mit einteiliger Tür und Zwei-Bolzen-Schloss mit einem Abstand von 6,5 cm im verschlossenen Zustand.

214/313 20,95

### Elefant 4

Wird einfach von innen in die Griffmulde eingesetzt. Dadurch wird die Verriegelung blockiert, so dass ein Öffnen von außen nicht möglich ist. Türsicherung passend für einteilige Türen von Knaus und Hobby ab Baujahr 2015.

214/315 20,95

### Elefant 6

Für Reisemobiltüren neuerer Generationen wie z.B. bei Fahrzeugen der Marken Carado, Sunlight und Orange Camp OC55 teiltintegriert, mit 5,5 mm Drahtschließblech. Drahtabstand 4 cm.

214/317 20,95

### Elefant 8

Wird in die Bohrung des Schlosses eingesteckt. Passend z. B. für teiltintegrierte und integrierte Reisemobile von Hobby, Orange Camp und Malibu ab Modell 2019. Lieferumfang je ein Stück für rechts und links angeschlagene Türen.

214/328 20,95

## Security Bügel und Einstiegshilfe

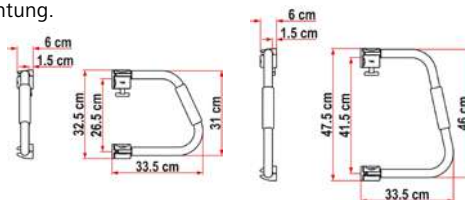


Optimal für sicheres Ein- und Aussteigen in das bzw. aus dem Fahrzeug. Aus solidem, eloxiertem Aluminium ø 30 mm, Stärke 2 mm. Über die Tür geklappt schützt er vor Einbruch, indem er mit dem mitgelieferten Schloss verriegelt wird. Verhindert die zufällige Öffnung der Tür während der Fahrt. Passt für alle Türen mit rechter und linker Öffnungsvorrichtung.

### Lieferumfang:

- Schloss
- Sicherheitsriegel
- Befestigungswinkel
- Schrauben
- innerer Gegenhalter

ab 89,80



Security 31

Security 46

Security 31  
Security 46

250/522  
250/523

89,80  
103,-

Ausführung in 2 Längen: 31 cm und 46 cm.





Mit den Sicherheitsblöcken von Fiamma sind Sie noch sicherer unterwegs.



ab 55,<sup>10</sup>

mit Schloss-  
abdeckung

## Türsicherung Safe Door

Aus robustem, lackiertem Aluminium ohne Kunststoffteile. Praktische Diebstahlsicherung für Staukästen und Heckgaragentüren. Wandbefestigung mit 4 selbstschneidenden Schrauben.

### Safe Door

Safe Door	214/344	55,10
Safe Door 3*	214/347	161,-

### Safe Door Frame

Aus robustem, lackiertem Aluminium ohne Kunststoffteile. Montage auf dem Türprofil aus Aluminium oder dem Garagenprofil mit drei selbstschneidenden Schrauben.

Safe Door Frame	214/350	56,40
Safe Door Frame 3*	214/353	168,-



### Safe Door Magnum

Magnum ist das Safe Door für Reisemobile. Durch die Gesamtlänge von 20 cm werden auch die Schlösser von Reisemobil-Türen gut abgedeckt.

214/345	68,-
---------	------

**NEU**



### INFORMATION

\* **One Key System:** die Version „3“ verwendet das One Key System: Es besteht aus drei Safe Door/ Safe Door Frame mit gleichem Schließzylinder.



**NEU**

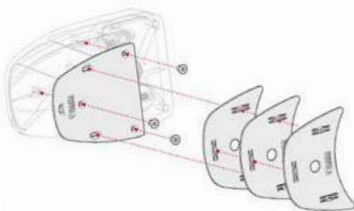
### Safe Door Magnum Frame

Gesamtlänge von 20 cm, um auch das Schloss der Reisemobil-Tür abzudecken. Montage auf dem Türprofil aus Aluminium oder dem Garagenprofil mit 3 selbstschneidenden Schrauben.

214/346	66,-
---------	------

**NEU**

10,<sup>90</sup>



### Abstandshalter Kit Spacer Safe Door

Spezielles Kit mit Abstandshaltern für die Verringerung des Abstands zwischen Safe Door und Wand, zur Anpassung an die Form der Safe Door Baureihe.

214/348	10,90
---------	-------



Safe Door Guardian

### Innentürverriegelung Safe Door Guardian

Sicherheitsblock zur Anbringung im Inneren der Tür oder Garage von Wohnmobilen und Wohnwagen, zum Blockieren der Vordertür des Wohnmobils. Aus robustem Druckgussaluminium hergestellt. Ohne Kunststoffteile. Wird anstelle der serienmäßig schwachen Kunststoffschlösser angebracht. Die vorhandenen Bohrungen können benutzt werden. Lieferumfang: 2 Stück.



ab 47,<sup>90</sup>

Diebstahlsicherung Safe Door Guardian Transit ab 06/2006

Universal	214/093	47,90
Fiat Ducato (2009 –)	214/097	60,-
Ford Transit 6. Generation (2006 – 2014)	214/167	56,80

## ZUBEHÖR

44,<sup>90</sup>



### Kit Security Lock

Zum Nachrüsten der Security 31 und 46 durch die Montage auf der Einstiegstür. Bestehend aus einem zusätzlichen Sicherheitsschloss, komplett mit Schlüssel und innerer Gegenhalterung. Aus weiß lackiertem Aluminium.

250/524	44,90
---------	-------

17,<sup>90</sup>



So passt der Security Bügel bequem an den Fendt!

### Kit Spacer Security Fendt

Spezielles Kit mit Abstandshaltern für die Montage von Security-Griffen an Fendt-Wohnwagen.

250/527	17,90
---------	-------

55,<sup>60</sup>



### Sicherheitsstange Duo Safe Pro

Robuste Sicherheitsstange, um die Vordertüren des Reisemobils von Innen zu blockieren. Universal passend für Fiat Ducato, Citroën Jumper, Peugeot Boxer und Renault Master bis Bj. 06/2006, Mercedes Sprinter, Iveco Daily sowie Fiat Ducato, Renault Master und Ford Transit ab Bj. 06/2006. Ausziehbar: 119 – 190 cm; Gewicht: 1 kg

250/526	55,60
---------	-------





## Türsicherungen für Wohnmobil und Caravan



Für Fahrzeugtüren, hergestellt aus robustem Aluminiumdruckguss. Die Montage erfolgt am Türrahmen oder an der Armlehne (Typ 1256 und 12156). Das Set besteht aus 2 Stück.

ab 129,-



HEOSafe 1256




HEOSafe Türsicherung für Fahrerhaustüren Fiat Ducato 250/290 (integriert in die Armlehne)

### Vorteile:

- praktisch, schnell und einfach zu montieren
- unauffällig und sehr robust (Aluminiumdruckguss)
- Arretierung und Abschießen im verriegelten bzw. entriegelten Zustand
- ein Handgriff zum Verriegeln bzw. Entriegeln
- 3 Jahre Garantie

Fahrzeugmodell	Baujahr	Typ	Art-Nr.	
Citroën Jumper, Fiat Ducato, Peugeot Boxer	1994 – 2002	1256	214/073	129,-
Citroën Jumper, Fiat Ducato, Peugeot Boxer	2002 – 2006	12156	214/075	149,-
Citroën Jumper, Fiat Ducato, Peugeot Boxer	2006 – ...	12656	214/071	149,-
VW Crafter, Mercedes Sprinter	2006 – 2018	13156	214/151	149,-
Mercedes Sprinter	2018 – ...	13856	214/080	159,-
Ford Transit	2006 – 2013	14156	214/153	149,-
Ford Transit	2013 – ...	14656	214/149	149,-
Opel Movano, Iveco Daily (2014 – ...), Renault Master	2010 – ...	15156	214/157	149,-



HEOSafe 14156



ab 79,-

für Ihren Kastenwagen



79,-



weiß

279,-



silber, grau



schwarz



+ 2 x

Typ 12656



offen



geschlossen

### HEOSafe Van Security

Zur Sicherung von Schiebetüren und Hecktüren/Flügeltüren von Kastenwagen. Gehäuse kugelgelagert. Eloxiert und pulverbeschichtet. Typ: 1760.

#### weiß

1 Stück	214/079	79,-
2 Stück	214/084	158,-

#### schwarz

1 Stück	214/147	79,-
2 Stück	214/146	158,-

### HEOSafe VAN Innensicherung

Für Schiebetüren Fiat Ducato 250/290. Zusätzliche Verriegelung der Schiebetür. Durch die Betätigung des Hebels nach vorne ist die Tür gesichert. Zum Entriegeln und gleichzeitigen Öffnen der Schiebetür wird der Handgriff einfach nach hinten gedrückt. Typ: HEOSafe 1763

214/088 79,-

### HEOSafe Van Security Paket Fiat Ducato 250/290

Bestehend aus 1 x HEOSafe Türsicherung für Fahrerhaustüren Fiat Ducato ab 2006 abschließbar (Typ 12656) und 2 x HEOSafe Van Security (Typ 1760) zur Sicherung von Schiebe- und Hecktüren/Flügeltüren.

weiß	214/089	279,-
silber, grau	214/068	279,-
schwarz	214/069	279,-



169,-



Typ: 1951

**HEOSafe Zusatzschloss**

Spezielles Sicherheitszusatzschloss für die Fahrzeuge Glücksmobil, Etrusco, Carado und Sunlight. Das Sicherheitsschloss wird komplett in die Türabdeckung integriert.

**Lieferumfang:** Schloss, Innenverkleidung, Schablone, Unterlegplatte, Schlossarretierung.  
Typ: 1951; Farbe: weiß **214/067 169,-**

Einbautiefe von 60 – 105 mm



25,-



Einbau in die Innenverkleidung

**HEOSafe Adapter**

Adapter erleichtert die Montage von Zusatzschlössern an Türen von Caravans oder Reisemobilen mit Innenverkleidung. Der Adapter hat eine variable Einbautiefe von 60 mm im Lieferzustand, bis max. 105 mm. **214/155 25,-**



Typ: 1951



Typ: 12656

2 x



2 x Typ: 1958-2

459,-

**HEOSafe Zusatzschloss Set 2**

Set gleichschließend für Glücksmobil, Etrusco, Carado und Sunlight Reisemobile auf Fiat Ducato X 250 und X 290 Chassis ab Bj. 06/2006. Besteht aus 1 x 214/067, 1 x 214/071 und 2 x 214/154.  
Typ: 12656 + 1951 + 1958-2

**214/066 459,-**

Sicherheit im praktischen Set!

299,-



Typ: 1951



Typ: 12656

**HEOSafe Zusatzschloss Set 1**

Set gleichschließend für Glücksmobil, Etrusco, Carado und Sunlight Reisemobile auf Fiat Ducato X 250 und X 290 Chassis ab Bj. 06/2006. Besteht aus 1 x 214/067 und 1 x 214/071.  
Typ: 12656 + 1951; Farbe: weiß

**214/065 299,-**

Universeller Schutz für Ihre Tür, egal ob Heckgarage, Wohnmobiltür oder Außenklappe!



89,-



**HEOSafe Universal**

Zusatzschloss, universell einsetzbar für: Aufbautüren von Wohnmobilen, Caravantüren, Heckgaragen, Außenklappen usw. für Türstärken von 20 – 90 mm, durch HEOSystem gleichschließend Kombination mit allen HEOSafe. Bis zu 5 Stück gleichschließend (Einzelbestellung), Preis je Schloss. Typ: HEOSafe 1958

**214/154 89,-**



25,95



**Stechschutzplatte Griffschale Eurochassis**

Schraubendreher können nicht mehr zwischen Griffschale und Blech getrieben werden, um an das darunterliegende Gestänge der Schlossmechanik zu kommen. Passend für Fiat Ducato und baugleiche Fahrzeuge ab 06/2006. Für Fahrer- und Beifahrertür, Seitentür und Heckklappe. Material: Edelstahl; Maße (B x H x T): 160 x 2 x 240 mm; Gewicht: 210 g **250/736 25,95**







110,-

### Türverriegelung Handlauf

#### Security Hand Rail

Stabiler Handlauf und Türsicherung für Reisemobil- und Wohnwagen-Eingangstüren. Die zusätzliche Türverriegelung wird mit einer stabilen Gegenplatte und vier Schrauben M6 dauerhaft mit der Fahrzeugwand verbunden (nicht bei Montage mit Door Frame Kit).

- doppelte Verriegelung mit zwei Schließzylindern für mehr Sicherheit
- für rechts und links angeschlagene Türen und Serviceklappen geeignet

214/184 110,-



31,-

#### Security Hand Rail Door Frame Kit

Montageset für Fahrzeuge, bei denen die innere Montageposition durch Möbel verdeckt wird und eine Montage der inneren Gegenplatte nicht möglich ist. Es wird ein minimaler Türspalt von 5 mm benötigt.

214/185 31,-

### Thule Universal Lock

- große Überlappung an der Tür für mehr Sicherheit
- bis zu 3 gleichschließende Schlösser erhältlich
- für rechts und links angeschlagene Türen und Serviceklappen

#### 3 verschiedene Montageoptionen

- **Oberflächenmontage** für Schiebetür, Fahrer- und Beifahrertür oder die Heckflügeltüren eines Vans.
- **Wandmontage** oder **Türrahmenmontage** für Eingangstür, Garage oder die Serviceklappen eines Reisemobils oder Wohnwagens.
- Maße (B x H x T): 21,1 x 7 x 3,6 cm;
- Gewicht: 760 g



ab 57,-

### Türverriegelung Door Lock

Thule Door Lock ist einfach und schnell einsatzbereit. Schieben Sie einfach das Schloss nach links oder rechts, um Ihre Eingangstür, Serviceklappe oder Heckgaragentür zu sichern. Für rechts und links angeschlagene Türen und Serviceklappen geeignet. Schlösser gleichschließend.

Maße (B x H x T): 17 x 8 x 5,1 cm

Inhalt	Gewicht	Art-Nr.	
1 Stück	897 g	214/180	57,-
3 Stück	2500 g	214/181	161,-



#### Door Lock Frame

Wenn im Fahrzeug kein Montageplatz vorhanden ist. Diese Version der Türverriegelung wird bei Fahrzeugen genutzt, bei denen die innere Montageposition durch Möbel verdeckt wird und eine Montage der inneren Gegenplatte nicht möglich ist. Es wird ein minimaler Türspalt von 5 mm benötigt.

Maße (B x H x T): 17 x 8 x 8 cm

Inhalt	Gewicht	Art-Nr.	
1 Stück	888 g	214/182	57,-
3 Stück	2269 g	214/183	161,-




ab 78,-

Inhalt	Farbe	Art-Nr.	
1 Stück	weiß	214/322	78,-
2 Stück	weiß	214/323	146,-
3 Stück	weiß	214/324	219,-
1 Stück	schwarz	214/325	78,-
2 Stück	schwarz	214/326	146,-



95,-

Innenansicht



### Türverriegelung Inside Out Lock G2

- hohe Sicherheit durch große Überdeckung mit der Tür
  - Durch das intelligente Konzept können Sie das Fahrzeug von innen immer ohne Schlüssel öffnen, auch wenn es von außen abgeschlossen wurde.
  - horizontale oder vertikale Anbringung zur optimalen Ausrichtung des Innenteils möglich
  - Montage bei begrenztem Platz möglich
  - für rechts- und links angeschlagene Türen und Serviceklappen geeignet
  - stabiles, pulverbeschichtetes Aluminium
- Maße (B x H x T): 24,8 x 11,8 x 7,1 cm;  
Gewicht: 940 g

214/186 95,-



ab 76,-



### Türverriegelung Van Lock

Sichert die Schiebe- und Hecktüren Ihres Kastenvans.

- passend für alle Fahrzeuge
- aus Premium-Aluminium mit Pulverbeschichtung
- Schlösser gleichschließend
- Maße (B x H x T): 15 x 4 x 5,5 cm

Inhalt	Gewicht	Art-Nr.	
1 Stück	525 g	214/321	76,-
2 Stück	1131 g	214/320	142,-



### Sicherheitsprofil für Ausstellfenster

Die Sicherheitsprofile für die Seit-/Dometic Ausstellfenster S4/5 und S10 Deluxe werden als bohr- und schraublose Variante geliefert. Lieferumfang: Sicherungsprofil, Schrauben, Silikonschnur, Befestigungswinkel und Rändelschrauben. Der Typ entspricht dem Scheibenmaß in mm.



ab 97,-

bohr- und schraubfreie Montage

Typ	S4/S5	S10 Deluxe	
350	214/330	214/365	97,-
500	214/331	214/366	102,-
550	214/337	214/367	102,-
600	214/332	214/368	107,-
650	214/338		107,-
700	214/333	214/369	112,-
750	214/339		117,-

Typ	S4/S5	S10 Deluxe	
800	214/334	214/370	127,-
900	214/335	214/371	127,-
1000	214/336	214/372	137,-
1100	214/360	214/373	142,-
1200	214/361	214/374	147,-
1300	214/362	214/375	152,-



### S4-Compact

Passend für S4 und S5 Fenster mit einer Breite von 300 – 650 mm. **214/363 90,-**

### S4-Safety

Passend für S4 und S5 Fenster mit einer Breite von 700 – 1000 mm. **214/364 100,-**

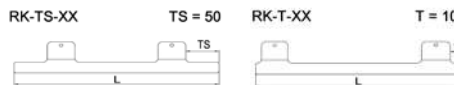
### Sicherheitssystem RK für rahmenlose Fenster

Alle Sicherheitsprofile sind mit doppelseitigem Klebeband zum Verkleben vorbereitet. Die mitgelieferten Befestigungswinkel W40S35 passen für Wandstärken von 40 – 55 mm. Die Befestigungswinkel ermöglichen ein Sichern der Fenster auch in Lüftungsstellung.

Abstand Fenster zu Lasche:

- Typ: TS = 50 mm
- Typ: T = 10 mm

ab 87,-



Typ	Passend für	Länge	Art-Nr.	
RK T-22	Scheibenmaß 350 mm	220 mm	214/376	87,-
RK T-27	Scheibenmaß 400 mm	270 mm	214/377	87,-
RK TS-27	Scheibenmaß 400 mm	270 mm	214/378	87,-
RK T-37	Scheibenmaß 500 mm	370 mm	214/379	92,-
RK TS-37	Scheibenmaß 500 mm	370 cm	214/380	92,-
RK T-52	Scheibenmaß 650 mm	520 mm	214/381	97,-
RK TS-52	Scheibenmaß 650 mm	520 mm	214/382	97,-
RK T-62	Scheibenmaß 750 mm	620 mm	214/383	102,-
RK T-72	Scheibenmaß 850 mm	720 mm	214/384	102,-
RK T-82	Scheibenmaß 950 mm	820 mm	214/385	112,-
RK T-92	Scheibenmaß 1050 mm	920 mm	214/386	117,-

165,-



### AL-KO Tresor


**Beruhigender Schutz Ihrer Wertsachen.**

Hinter soliden Stahlwänden ist Ihr Hab und Gut sicher vor fremdem Zugriff. Nur der Doppelbart-Sicherheitsschlüssel öffnet die stabilen Rundbolzen der Tresortür. Unabhängig von Strom und Batterie ruht der Panzerschrank im Caravan, fest verankert durch eine Montageplatte auf dem Fahrzeugboden.

### Lieferumfang:

1 Tresor (14 l) grundriert und lackiert mit Zwischenboden, 2 Doppelbart-Sicherheitsschlüssel, 4 Befestigungsschrauben, Muttern sowie Abdeckkappen mit Dichtlippe, 1 Montageplatte (zugl. Bohrschablone), 1 Bedienungs- und Anbauanweisung.

Maße (B x H x T): 300 x 240 x 200 mm; Gewicht: 12,5 kg **250/701 165,-**



28,95

### Unterwegstresor

**Für Auto, Boot, Wohnwagen und Haus.**

Der sichere Ort für Geld, Schmuck und Papiere. Inklusive Zusatzhalter und 2 Schlüssel! Maße (B x H x T): 152 x 67 x 217 mm; Gewicht: 1,62 kg **250/709 28,95**



79,-

### Digital Safe

Äußerst robuster Digital Safe aus lackiertem Stahl.

- Montage an Rückwand möglich
- 3 – 8 Stellen für Zahlenkombination mit 2 Notfallschlüsseln
- Materialstärke der Tür ca. 3 mm
- Materialstärke der Außenwände ca. 1 mm
- 4 AA Batterien inklusive

Maße (B x H x T): 310 x 200 x 200 mm; Gewicht: 4 kg **250/705 79,-**





# Mobil-Safe



Der Mobil-Safe wird aus 3 mm Stahl gefertigt und ist mit einem schlag- und kratzfesten 2K Struktur-lack lackiert. Die Tür ist aus 6 mm Stahl gefertigt und mit einem Doppelbar-Sicherheits-schloss versehen. Das Schloss ist ein deutsches Markenprodukt mit 7 Zuhaltungen. Eine mangangehärtete Schloss-platte verhindert ein Aufbohren. Durch die 3 cm innenliegende Tür ist der Mobil-Safe optimal gegen das Aufhebeln gesichert. Zusätzlich ist die Tür mit einem 15 mm Hintergriffwinkel auf der gesamten Breite gesichert. Befestigungsmaterial für den Einbau inklusive.



Safe Gr. 1



Safe Gr. 3



Safe Gr. 5



Safe Pössl/  
Globecar

ab 155,-



175,-

## Mobil-Safe Fahrzeugtresor

	Maße (B x H x T)	Gewicht	Art-Nr.	
Safe Gr. 1	22x25x13 cm	6 kg	250/721	155,-
Safe Gr. 3	22x25x13 cm	6,5 kg	250/723	155,-
Safe Gr. 5	50x18x36 cm	19 kg	250/724	287,50
Safe Pössl/Globecar	14x49x37 cm	15 kg	250/719	259,-

## Einsatztresor VW California Coast & Ocean

Zum Einbau in den Schrankboden im hinteren linken Schrank. Der Safe wird mit den dort vorhandenen Löchern verschraubt. Verschraubungs-material im Lieferumfang enthalten.

Maße (B x H x T): 50x22x36 cm; Gewicht: 5,6 kg  
250/732 175,-

## Mobil-Safe Sitzsockelsafe

### Der optimale Tresor für Kastenwagen

Die Tür ist nach dem Entriegeln herausnehmbar. Zur Befestigung werden immer die Original-Verschraubungen der Sitzkonsolen verwendet. Es müssen keine Bohrungen am Fahrzeug vorgenommen werden. Die Maße der Safes sind so gewählt, dass der Platz unter dem Sitz optimal ausgenutzt ist.



Safe VW Crafter TH

ab 185,-



Easy Fix X Laptop 17"

	Fahrzeugmodell	Maße (B x H x T)	Gewicht	Art-Nr.	
Safe VW T4/T5/T6	VW T4, VW T5, VW T6	25x13x33 cm	12,7 kg	250/722	185,-
Easy Fix 244	Fiat Ducato Typ 230/244, Citroën Jumper, Peugeot Boxer (2001/05 – 2006)	29x18x26 cm	9 kg	250/728	185,-
Easy Fix X 250	Fiat Ducato Typ 250, Citroën Jumper, Peugeot Boxer (2006 – ...)	28x18x35 cm	11 kg	250/729	215,-
Easy Fix X Laptop 17"	Fiat Ducato Typ 250, Citroën Jumper, Peugeot Boxer (2006 – ...)	28x18x45 cm	11,5 kg	250/720	315,-
Safe VW Crafter Tür vorne	VW Crafter, MAN (2018 – ...)	36x12,5x32 cm	9,3 kg	250/733	235,-
Safe VW Crafter TH	VW Crafter, MAN (2018 – ...)	36x12,5x32 cm	9,3 kg	250/734	235,-
Safe Iveco Daily	Iveco Daily	50x22x36 cm	7,8 kg	250/735	215,-

## ZUBEHÖR

21,90



### Sicherungsschraube

Wird einfach gegen eine der Original-Schrauben ausgetauscht. Kann nur mit der mitgelieferten Codenuss angezogen oder gelöst werden. Pas-send für Easy-Fix X 250 (Art-Nr. 250/729) und Easy-Fix X Laptop (Art-Nr. 250/720).

Maße (B x H x T): 2,5x5x3 cm; Gewicht: 80 g

250/730 21,90



309,-

Wird anstelle der Kartentasche an der Fahrer- oder Beifahrertür befestigt.

### Tür-Safe Fiat Ducato

Kann sowohl an der Fahrer- als auch an der Beifahrertür der Original-Fiat-Fahrerhaustüren ab Bj. 06/2006 (Typ X250 und X290) verbaut werden. Hierzu werden die Original-Befestigungspunkte der Kartentasche verwendet. Verschlossen wird der Safe mit den bewährten Qualitätsschlössern aus deutscher Herstellung. Inkl. Matte zum Abdecken der Tür.

Baujahr: 2006/06 – 2019/06

Maße (B x H x T): 55x33x14 cm; Gewicht: 7 kg  
250/731 309,-

Baujahr: 2019/07 – ...

Maße (B x H x T): 54x33x13 cm; Gewicht: 7 kg  
250/737 309,-



## Thitronik bedeutet Sicherheit



# 389,<sup>95</sup>



## WiPro III "safe.lock"

Ducato, Jumper, Boxer, Daily 2006+

### Besonderheiten:

- Schutz vor Replay Attacken
- Ansteuerung der Zentralverriegelung
- kopiersicher durch über 4 Mrd. Codes
- Störsendererkennung „anti jamming“
- einfache, intuitive Handhabung
- keine störanfälligen Bewegungsmelder
- Aufenthalt im Fahrzeug möglich ohne Sensoren zu deaktivieren
- Steuerung der Zentrale über Funk-Handsender oder umgerüsteten Fahrzeugfunkschlüssel (optional)
- Panikalarmsfunktion
- bis zu 100 Funkmodule koppelbar
- bis 75 Meter Funk-Reichweite

### Lieferumfang:

WiPro III safe.lock Zentrale, Funk-Handsender 868, Funk-Magnetkontakt schwarz 868, Kabelbaum, Montagematerial, Handbücher

### Technische Daten:

Stromaufnahme ca. 11 mA, Spannungsversorgung 12/24 Volt, Alarmton ca. 102 dB. Gewicht Zentrale: ca. 90 g, Maße Zentrale (B x H x T): 80 x 80 x 29 mm **214/192 389,95**

Jetzt Thitronik App laden!



Bietet neben dem Schutz der herkömmlichen WiPro III zusätzlich Sicherheit gegen die immer häufiger vorkommenden Replay Attacken. Diese „Replay Attacke“ kann durch die Verwendung eines sich ständig ändernden Codes wirksam verhindert werden. WiPro III safe.lock schließt diese Lücke, ersetzt den fahrzeugseitigen Empfänger und steuert die Zentralverriegelung. Bei Verwendung der safe.lock Umrüstplatine (Option) für die Fahrzeugfernbedienung kann diese wieder sicher benutzt werden.

## Funkalarmanlage WiPro III

# 349,<sup>95</sup>

CAN-Bus kompatible Funkalarmanlage für Wohnmobile

Schützt Sie einfach und komfortabel. Die Alarmanlage für Reisemobile kommt ohne störende Bewegungsmelder aus und sichert mit den Sabotage geschützten Funk-Magnetkontakten effektiv die Fahrzeughülle. So treten keine Fehlalarme auf, und Sie benutzen die Alarmanlage auch dann, wenn es besonders darauf ankommt – bei Anwesenheit! Die integrierte Innenraumsirene sorgt in Verbindung mit der Fahrzeughupe bzw. einer optionalen Sirene für die nötige Aufmerksamkeit. Über die CAN-Bus Schnittstelle wertet WiPro III die Informationen von originalen Funk-Fernbedienungen und Türkontakten Ihres Wohnmobils ab Baujahr 2006 aus. Ältere Fahrzeuge überwacht WiPro III über analoge Eingänge. In beiden Fällen lassen sich bis zu 100 Funk-Komponenten zur Absicherung koppelbar. Die hochentwickelte Störsendererkennung der WiPro III verhindert die Sabotage mit sogenannten „Jammern“ (Störsendern), die zur Störung von herkömmlichen Funkalarmanlagen und verbundenen Funksirenen führen.

### Besonderheiten:

- einfache, intuitive Handhabung
- Funk-Magnetkontakte ohne Verkabelung!
- keine störanfälligen Bewegungsmelder
- Aufenthalt im Fahrzeug möglich ohne Sensoren zu deaktivieren
- Steuerung der Zentrale über Fahrzeugfunkschlüssel und Funk-Handsender
- Easy add 2.0: Nachträgliches Koppeln von Funkzubehör per Funk-Handsender oder Kabinentüren
- Panikalarmsfunktion
- auch für Fahrzeuge ohne CAN-Bus
- ca. 2 Jahre Batterielebensdauer des Funk-Zubehörs
- einfacher Batterietausch
- bis zu 100 Funkmodule koppelbar
- bis 75 Meter Funk-Reichweite
- kopiersicher durch über 4 Mrd. Codes
- Störsendererkennung „anti jamming“
- Fernalarmierung und Ortung mit Pro-finder (Option)



### Technische Daten:

Stromaufnahme ca. 11 mA, Spannungsversorgung 12/24 Volt, Alarmton ca. 102 dB, Gewicht Zentrale: ca. 90 g, Maße Zentrale (B x H x T): 80 x 80 x 29 mm

### Lieferumfang:

WiPro III Zentrale, Funk-Handsender 868, Funk-Magnetkontakt schwarz 868, Kabelbaum, Montagematerial, Handbücher

Fiat Ducato Typ 250, Citroën Jumper, Iveco Daily, Peugeot Boxer  
Ford Transit 6. Generation  
VW Crafter, Mercedes V-Klasse Baureihe 447, Mercedes Sprinter  
Renault Master, VW T5/T6

**214/250 349,95**  
**214/251 349,95**  
**214/252 349,95**  
**214/253 349,95**







# Vernetzungsmodul

Komfortabel alle Funktionen des Pro-finders und der WiPro III mit dem Smartphone bedienen

Zusammenführen, was zusammen gehört. THITRONIK bietet Ihnen einen raffinierten Baustein zum Optimieren des THITRONIK-Sicherheitssystems an: Das Vernetzungsmodul. Dieses Modul koppelt via App und Bluetooth im Nahbereich des Reisemobils das Smartphone und zukünftig auch viele gängige Smartwatches mit der WiPro III-Alarmanlage. Von nun an können berechnete Nutzer jederzeit bequem scharf oder unscharf schalten. Besitzern einer WiPro III safe.lock, die auch auf die vorhandene Zentralverriegelung zugreift, ist das Öffnen und Schließen des Fahrzeuges ohne Fahrzeugschlüssel und Handsender möglich. Eingebunden werden kann das Vernetzungsmodul auch bei bereits verbautem Ortungssystem Pro-Finder.

### Besonderheiten:

- Steuerung der WiPro III per Bluetooth
- Zentralverriegelung per Smartwatch und Smartphone steuern (nur in Verbindung mit der WiPro III safe.lock)

### Technische Daten:

Nennspannung: 12/24 V; Maße (B x H x T): 52 x 25 x 56 mm; Gewicht: 150 g

214/188 94,95



94,95

Steuerung per Smartwatch ...



...oder App



WiPro III



# Pro-finder

Ortungslösung für WiPro III / WiPro III safe.lock und als „stand alone“ Ortungssystem

Pro-finder alarmiert Sie im Falle eines Einbruchversuchs auf bis zu 10 Mobiltelefonen per SMS. Abhängig von der Installation kann bei einem Diebstahl das Fahrzeug per SMS stillgelegt werden. Der Zustand der Alarmanlage und ihrer Ein- und Ausgänge kann jederzeit per SMS abgefragt und geändert werden. Auch eine niedrige Batteriespannung der Versorgungsspannungsquelle wird per SMS gemeldet. Mit den zwei Ausgängen können Verbraucher, wie z. B. Ihre Standheizung oder Klimaanlage, ferngesteuert werden. Pro-finder kann auch ohne WiPro III zur Ortung, Steuerung und Überwachung genutzt werden. Eine geeignete SIM-Karte liegt dem Gerät bei, kann aber auch durch eine andere SIM-Karte bzw. eine pre-paid Karte ersetzt werden.

### Besonderheiten:

- Alarmmeldungen per SMS erhalten
- gestohlenen Fahrzeug orten
- auch ohne Alarmanlage nutzbar
- Alarmanlage per SMS oder Anruf fernsteuern
- Geofencing (virtueller Zaun) durch WiPro




379,95

- keine Monats-/Jahresgebühren (Prepaidkarte)
- SMS-Kosten entstehen nur im Ernstfall
- 2 schaltbare Transistorausgänge
- integrierter GPS-Empfänger und GSM-Antenne
- Spannungsüberwachung
- spezieller Wohnwagenmodus

### Lieferumfang:

Kurzanleitung, Anschlusskabel, Montagematerial

Jetzt Thitronik App laden!



### Technische Daten:

Spannungsversorgung: 12/24 Volt, Stromaufnahme Senden: ca. 40 mA, Stromaufnahme Standby: ca. 25 mA, Sendefrequenz: Quad Band, Anzahl Zielrufnummern: bis zu 10, Schnittstelle: RJ10 (Eingang für WiPro), Ausgänge: 2 x open collector (max. 0,5 A), Gewicht Zentrale: ca. 110 g, Maße Zentrale (B x H x T): 103 x 96 x 30 mm

214/190 379,95



## Funkalarmanlage für Wohnwagen C.A.S III 868

Rundumschutz für den Caravan

C.A.S. III besitzt eine lautstarke, integrierte Sirene, ultrahelle LED Blitzlampen sowie einen Akku, der bei Sabotage der Spannungsversorgung die Anlage automatisch mit Strom versorgt. C.A.S wird auf dem Wohnwagendach montiert, einfach an eine geeignete Spannungsversorgung (12 V) angeschlossen und ist dank der Funkkontakte schnell einsatzbereit.



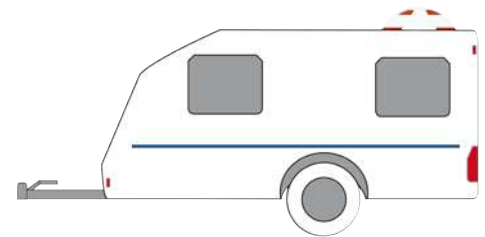
### Besonderheiten:

- Funk-Magnetkontakte. Keine Verkabelung!
- einfache, intuitive Handhabung
- Panikalarmfunktion
- keine störanfälligen Bewegungsmelder
- Aufenthalt im Fahrzeug möglich ohne Sensoren zu deaktivieren
- integrierter Notstromakku (48 Stunden Akkubetrieb)
- integrierte LED Blitzleuchten
- integrierte Sirene (110 dB)
- Steuerung der Zentrale über Handsender
- ca. 2 Jahre Batteriebensdauer
- einfacher Batterietausch
- bis 100 Meter Reichweite
- kopiersicher durch über 4 mrd. Codes
- bis zu 100 Funkmodule koppelbar
- Fernalarmierung und Ortung (Option)
- Störsendererkennung „anti jamming“

# THITRONIK



## 349,95



Beispiel: C.A.S. auf Wohnwagendach

### Lieferumfang:

C.A.S Zentrale inkl. Anschlusskabel, Funkfernbedienung, Funkmagnetkontakt für Wohnraumtür, interne Sirene 110 dB, Pufferakku, Handbuch, Alarmaufkleber, Status-LED.

### Technische Daten:

Spannungsversorgung 12 V DC, Stromaufnahme ca. 15 mA (stand-by), ca. 300 mA (Alarm), Funkreichweite ca. 100 m, Alarmton ca. 110 dB.

214/261 349,95

## INFORMATION

### Warum keine Bewegungsmelder bei mobilen Alarmsystemen?

Diese Melder, gleichgültig ob Ultraschall-, Infrarot-, oder andere, reagieren, wie der Name verrät, auf Bewegungen. Seien es z. B. Personen im Fahrzeug oder durch Zugluft bewegte Vorhänge. Die Thitronik Alarmsysteme sichern die

Fahrzeughülle. So wird der Einbrecher bereits Außen detektiert, es müssen keine Bewegungsmelder deaktiviert werden. So rücken die Anlagen für Sie in den Hintergrund und schützen Sie einfach und komfortabel.

C.A.S III 868

## 299,95



### GSM/GPS-Kombimodul

Behalten Sie mit dem GSM/GPS Kombimodul jederzeit den Überblick. Zum Betrieb genügt eine freigeschaltete SIM-Karte eines beliebigen Mobilfunkanbieters. Der eingebaute GPS Empfänger ermöglicht es jederzeit die aktuelle Fahrzeugposition abzurufen. Das Modul kann mit jedem beliebigen Mobiltelefon und mit allen Smartphones verwendet werden.

214/262 299,95

Pro-finder

## 103,95



### GPS-pro

GPS-pro als zusätzliche (externe) GPS-Antenne. Kommt zum Einsatz, wenn der interne GPS-Empfänger des Pro-finders z. B. durch Metallteile verdeckt ist und dadurch keinen Empfang hat.

214/191-1 103,95

## ZUBEHÖR

## 53,95



### Externe GSM-Antenne

In empfangsschwachen Gebieten sorgt diese Antenne für eine sichere Mobilfunkverbindung. Sie wird einfach anstelle der Stabantenne an die Antennenbuchse geschraubt und mit ihrer selbstklebenden Rückseite an einer unauffälligen Stelle befestigt. Technische Daten: Gewinn: 2,1 dB.

214/190-1 53,95





## Das richtige Zubehör für Ihren Schutz Für WiPro III safe.lock, WiPro III und C.A.S. III



ab 77,95

### Funk-Kabelschleife 868

Um auch Ihre mobilen Güter außerhalb des Fahrzeuges zu sichern, wie z.B. Fahrräder, mobile Satellitenantennen, Campingmöbel, etc.. Alarmiert beim Durchtrennen oder Sabotage. Spannungsversorgung 3 V (CR2032), Frequenz 868,35 MHz, Reichweite ca. 75 m.

#### Kabellänge: 2,5 m

weiß	214/257	77,95
schwarz	214/263	77,95

#### Kabellänge: 5 m

weiß	214/260	82,95
schwarz	214/264	82,95



Mehr Zubehör finden Sie online!


### safe.lock Umrüstplatine

Schließt in Verbindung mit der WiPro III safe.lock die fahrzeugseitige Sicherheitslücke, die durch uncodierte Fahrzeugschlüssel verursacht wird. Die unsichere Originalelektronik des Fahrzeugschlüssels wird gegen diese Platine ausgetauscht und das Fahrzeug kann, geschützt durch über 4 Mrd. sich ändernde Codes, sicher ver- und entriegelt werden. Für die Nutzung des umgerüsteten Schlüssels muss zusätzlich der Transponder für die Wegfahrsperrung kopiert werden. Dies führen geeignete safe.lock Premiumpartner durch. Spannungsversorgung 3 V (CR2032), Frequenz 868,35 MHz, Reichweite ca. 75 m, Maße Zentrale (B x H x T): 55 x 19 x 1 mm.

214/194 79,95



79,95



Sicherheit zum Nachrüsten

59,95



### Handsender WiPro III

Ermöglicht die Bedienung der Alarmanlage und Zentralverriegelung. Damit kann das Fahrzeug, geschützt von 4 Mrd. sich ändernden Codes, sicher ver-/entriegelt werden.

214/195 59,95

54,95



### Funk-Magnetkontakt 868

Selbstklebender Funk-Magnetkontakt mit Sabotageschutz zur Absicherung von Fenstern, Türen, Stauklappen, Dachboxen, Dachluken, etc..

weiß	214/255	54,95
schwarz	214/254	54,95

97,95



### Funk-Gaswarner 868

Zum Anschluss an 12/24 V. Meldet Narkosegasangriffe und Gaslecks (Propan/Butan) per Funk. Prozessor gesteuerte Temperaturkompensation und Sensorselbsttest sorgen für zuverlässige Funktion.

214/256 97,95

14,95



### Montageadapter (2 Paar)

Zur optimalen Montage der Funkmagnetkontakte auf Türdichtungen der Stauklappen (Set bestehend aus 2 Paar). Empfohlen bei Verwendung der Funk-Magnetkontakte an Heckklappen.

weiß	214/197	14,95
schwarz	214/081	14,95



ab 29,95

### Externe Sirene

Externe Sirene zum Anschluss an WiPro III. Geeignet für die Montage im Motorraum oder im Fahrzeuginnenraum. Auch als akkugepufferte Back up Sirene erhältlich (310/872).

Externe Sirene	214/259	29,95
Externe Back up Sirene	310/872	34,95



# Gaswarner – hochsensible Helfer



249,-

Funk-Verbindung zur WiPro III

## G.A.S.-pro III

Rundet neben der G.A.S.-pro das Thitronik Sortiment im exklusiven High-end-Bereich ab. Die G.A.S.-pro III gibt es in zwei Basis-Setups: einmal, wie bekannt, mit integriertem Flüssiggas- oder Betäubungsgassensor und einmal mit integriertem CO-Sensor. Beide Varianten können mit einem weiteren Gas- oder CO-Sensor kombiniert werden. Ansonsten präsentiert sich die G.A.S.-pro III als technischer Quantensprung: So sinkt ihre Stromaufnahme in Kombination mit einem Flüssiggas-/KO-Gas Sensor auf minimale 26 mA, in Kombination mit einem CO-Gassensor auf gerade einmal neun Milliampere. Die interne Sirene steigert sich auf durchdringende 94 dB, ein integrierter Feuchtigkeitssensor optimiert die ohnehin schon präzise Messung bei hoher Feuchtigkeit im Fahrzeug oder bei Atemluft in direkter Nähe zum Sensor. Zudem eliminiert ein Alkoholfilter Fehlalarme durch Alkohol in der Luft. Dank integrierter Funkeinheit kommuniziert die G.A.S.-pro III ohne zusätzliche Verkabelung mit dem Alarmsystem WiPro III.

### G.A.S.-pro III auf einen Blick

- Gasdetektion nach DIN EN 50194-2
- Gasdetektion nach DIN EN 50291-2 (CO-Version)
- CI-Bus fähig
- Detektiert Propan und Butan, Narkosegas oder Kohlenmonoxid (je nach Ausstattung)

### G.A.S.-plug "all in one"

- detektiert KO-/Narkosegas, Propan und Butan
- integrierter Sensor und Summer
- Betrieb im Zigarettenanzünder
- automatischer Sensorselbsttest
- Temperaturkompensation
- E1 Typengenehmigung



### Lieferumfang G.A.S. plug:

G.A.S.-plug „all in one“, Handbuch, Alarmaufkleber

### Technische Daten:

Stromaufnahme ca. 70 mA, Empfindlichkeit ab 50 ppm, Alarmton ca. 85 dB (int. Sirene), Temperaturbereich -10 °C bis +80 °C

310/873 86,95

- permanente Kompensation von Temperatur und Luftfeuchtigkeit
- regelmäßiger Selbsttest zur Feststellung der Funktionalität
- Alarmausgang/Sirenenausgang
- Auto Sense Eingang
- Alkoholfilter
- Taster für „Pause“ und „ON/OFF“
- LED-Anzeige für beide Sensoren
- interne Sirene 94 dB

### Technische Daten

Stromaufnahme: 9 mA (CO)/26 mA (Flüssig-/KO-Gas); Sensoreingänge: 1 intern, 1 extern; Empfindlichkeit: 50 ppm (CO) 700/1400 ppm (Butan); Schalldruck: 94 dB (interne Sirene); Temperaturbereich: -20 °C – +60 °C; Maße (B x H x T): 61 x 97 x 35 mm; Gewicht: 74 g

**G.A.S.-pro III** 310/850 249,-  
KO Gase und Flüssiggase

**G.A.S.-pro III – CO** 310/849 249,-  
Kohlenmonoxid

### ZUBEHÖR

**CO-Sensor** 310/862-1 77,95  
**Zusatzsensor** 310/848 55,95  
**Externe Sirene** 214/259 29,95

### Gaswarner GBA-I

- detektiert KO-/Narkosegas, Propan und Butan
- integrierter Sensor und Summer
- einfache Installation
- Wandmontage
- Betrieb auch an 230 V (optional)
- automatischer Sensorselbsttest
- Temperaturkompensation
- E1 Typengenehmigung



### Lieferumfang GBA-I:

GBA-I, Anschlusskabel für 12 V, Befestigungsmaterial, Handbuch, Alarmaufkleber

310/870 92,95



G.A.S.-pro 128,95

- detektiert KO-/Narkosegas, Propan und Butan
- Kohlenmonoxidensor (optional)
- Mehrsensormsystem
- verdeckte Montage möglich
- externe Sensoren zur optimalen Platzierung
- bis zu 3 Sensoren anschließbar
- Sirenenausgang
- Alarmausgang
- Anschluss für externe LED (Betriebsanzeige)
- servicefreundliche, steckbare Sensoren
- automatischer Sensorselbsttest
- Temperaturkompensation
- E1 Typengenehmigung

### Lieferumfang:

Zentrale, Sensor für Betäubungsgase, Propan und Butan, Montagmaterial, Handbuch und Alarmaufkleber

### Technische Daten:

Stromaufnahme ca. 85 mA pro Sensor, 3 Sensoreingänge, Empfindlichkeit ab 50 ppm, Schalldruck ca. 85 dB (int. Pieper) ca. 110 dB (ext. Sirene), Temperaturbereich -10 °C bis +80 °C  
Maße (B x H x T): 101 x 39 x 91 mm; Gewicht: 223 g

310/861 128,95

### ZUBEHÖR

**CO-Sensor** 310/862-1 77,95  
**Zusatzsensor** 310/862 55,95  
**Externe Sirene** 214/259 29,95

### Externe LED

Externe LED als Betriebsanzeige bei verdeckter Montage der G.A.S.-pro Zentrale.

310/864 9,95

### GBA-I

### Netzteil

Das optionale 230 V Steckernetzteil gewährt Ihnen die freie Wahl bei der Spannungsversorgung. So lässt sich GBA-I auch Zuhause oder in der Ferienwohnung nutzen.

310/871 20,95

### Universalanschlusskabel

für Normsteckdose und Universalsteckdose (Zigarettenanzünder) 310/871-1 19,95





125,-



made in germany



### K.O. Gasalarm

Warnt vor narkotisierenden Gasen im Boot, Caravan, Kfz und LKW.

- mobil einsetzbar durch 1,8 m Leitung mit Universalstecker zum Anschluss in 12 – 24 V Zigarettenanzünder- und Bordsteckdosen
  - akustisches und optisches Signal
  - inklusive Wandhalter
- Maße(L x B x H): 130 x 75 x 40 mm;  
Gewicht: 250 g

310/860 125,-

69,-



### Sleep Safe Alarm

Die Türen- und Fenster-Alarmanlage mit 118 dB und blinkender LED warnt Sie vor ungebetenen Gästen in der Nacht. Inklusive langlebige Batterien. Einfache Montage an Fenster und Türen. Inhalt: 6 Stück; Maße(B x H x T): 60 x 30 x 18 mm; Gewicht: 220 g

310/863 69,-



155,-

### Premiumalarm Milenco

Ein Premiumalarm für Nutz- und Freizeitfahrzeuge mit Fernbedienung, der einfach zu montieren und äußerst effektiv ist. Durch eine Funkfernbedienung wird der Alarm aktiviert. Der Alarm umfasst einen Bewegungs- und Aufprallschutz sowie eine Panikfunktion. Mit Code Hopping-Sender, der jedes Mal bei Benutzung eines zufälligen Code wählt. So wird verhindert, dass mit einem Code Grabber der Code kopiert werden kann. Der ultrahohe Dezibel-Alarm bietet den ultimativen Diebstahlschutz für Ihr Freizeitfahrzeug sowie jahrelangen zuverlässigen Service. Nennspannung: 12 V; Maße (B x H x T): 9,05 x 15 x 9,05 cm; Gewicht: 460 g

310/869 155,-



16,95



### Rauchwarnmelder RM218

Rauchmelder sind unbedingt notwendig, um im Brandfall rechtzeitig reagieren zu können. Der Rauchwarnmelder verwendet einen hochwertigen, versiegelten Lithium-Akku mit 10-jähriger Lebensdauer. Außerdem ist er mit einem fotoelektrischen Sensor sowie einer großflächigen Testtaste und einer LED-Anzeige ausgestattet. Mit deutschem Q-Gütesiegel. Funktionen: Batterieanzeige, Pausenfunktion, Störmeldefunktion, Schlafmodus, Testschalter. Maße (H x Ø): 3 x 10,5 cm; Gewicht: 180 g

310/859 16,95

### Magnetbefestigungsset für Rauchmelder

Mit dem Universal-Montagekit können Sie Geräte wie Rauchmelder oder Hitzemeldler innerhalb von nur 15 Sekunden montieren und das ganz ohne Bohren. Tests haben nachgewiesen, dass der Rauchmelder durch das Montagekit nicht beeinträchtigt wird. Befestigungsart: 3M Klebeband, Befestigungsdurchmesser: 6 cm.

310/858 4,95

4,95

### Kombi Alarm

Das AMS Kombialarm spürt Narkosegas bereits bei geringsten Konzentrationen auf, also noch bevor sie die betäubende Wirkung entfalten und die Reaktionsfähigkeit der Insassen ausschalten können. Bei den Gasen Butan/Propan/Methan liegt die Ansprechschwelle weit unter der unteren Zündgrenze des Gases, d. h. dem Punkt, an dem ein explosionsfähiges Gemisch entsteht. Das System zeichnet sich durch einen vergleichsweise sehr niedrigen Stromverbrauch aus. Die Einstellung der Empfindlichkeitsschwellen der Sensorik erfolgt vollautomatisch. **Einsatz:** Caravan, Wohnmobile, LKW-Fahrerkabine Nennspannung: 12 V; Maße (B x H x T): 115 x 90 x 30 mm

### ZUBEHÖR

#### Sensor für Narkosegas und Gas

Zusatzsensor zur Detektion von Gas (Propan, Butan, Methan) und Narkosegas. Stromverbrauch ca. 60 mA, grüne Betriebsanzeige. Maße (B x H x T): 50 x 50 x 24 mm; Gewicht: 62 g

310/868 60,50

#### Kombi Alarm

Je nach Fahrzeuggröße kann man zwei Zusatzsensoren anschließen. Zum Anschluss externer Warngeräte (z. B. Blitzsignallampe, Sirene usw.) steht ein Relaisausgang zur Verfügung. Ein-/Ausschalter. Stromverbrauch Ruhe ca. 90 mA, Alarm ca. 145 mA – Relaisausgang 1 A/30 V DC. Gewicht: 128 g

310/867 139,90

ab 107,90

### KOMBI-ALARM



#### Kombi Alarm Compact

Zur Verwendung in Caravans und Wohnmobilen mit kleinerem Raumvolumen vorgesehen. Ebenso eignet sich das System zum Einsatz in LKW-Fahrerkabine. Ein-/Ausschalter. Stromverbrauch Ruhe ca. 90 mA, Alarm ca. 145 mA. Gewicht: 140 g

310/874 107,90



### Gas-Warngerät TriGasAlarm

Warnt vor dem Ausströmen von Propan, Butan und KO- Gasen.

Der hochempfindliche Sensor meldet schon geringste Gaskonzentrationen, seine Funktionstüchtigkeit wird bei jedem Einschalten überprüft und die automatische Kalibrierung überprüft im Abstand von ca. 40 Sekunden ob die Einstellung noch korrekt ist und passt sie gegebenenfalls an. Durch optische (Farbwechsel grün – rot) und akustische Signale werden die Systemprüfung, der Bereitschaftszustand sowie der Alarm angezeigt. Durch einmaliges, kurzes Tippen der Ein/Aus-Taste kann die Helligkeit von TriGas im Bereitschaftszustand angenehm gemindert werden.

#### Technische Daten:

Betriebsspannung 9 – 16 Volt, Stromverbrauch im Bereitschaftszustand / Alarmzustand 95 / 160 mA, Empfindlichkeit 95 ppm, Lautstärke des Alarms ca. 80 dB, Abmessungen B 9 x H 4 x T 9 cm, Gewicht ca. 120 g.



89,-



49,-

### INFORMATION

Die einwandfreie Funktion des Gerätes ist nur beim Betrieb an einer Bordbatterie gewährleistet. Der Betrieb an einem Netzteil oder Ladegerät kann zu Funktionsstörungen führen.

### Zusatzsensor für TriGasAlarm

Optional kann sehr einfach ein zweiter Sensor am TriGasAlarm angeschlossen werden. Der Zusatz-Sensor hat dieselbe Sensorik wie der eingebaute und eignet sich als Ergänzung z. B. in großen Wohnmobilen. In Zusammenarbeit der beiden Sensoren ist außerdem die sichere Erkennung von steigenden und fallenden Gasen gewährleistet; Kabellänge 2,5 m.

87 192

49,-



### Gaswarner Caratec CEA100G

Erkennt alle üblichen Betäubungsgase wie zum Beispiel Propan/Butan (LPG), Kohlenmonoxid oder KO-Gase und warnt mit einem extra lauten Alarmton, bevor die betäubende Wirkung der Gase einsetzen kann. Dazu reagiert der CEA100G bereits auf geringste Gaskonzentrationen in der Raumluft und schützt so Mensch und Tier vor allem auch in der Nacht vor Schädigung. Stellt der Sensor eine Gaskonzentration in der Umgebungsluft fest, generiert er einen Voralarm mit einer Dauer von 40 Sekunden. Bleibt die Gaskonzentration während des Voralarms konstant oder erhöht sich sogar, gibt der Gassensor einen kontinuierlichen Alarmton ab und die rote LED leuchtet dauerhaft. Sollte nach der Alarmierung keine Gaskonzentration mehr feststellbar sein, kehrt der Gassensor in den Standby-Modus zurück. Die Stromversorgung des Gassensors erfolgt direkt über die 12-Volt-Versorgungsspannung des Fahrzeugs. Es können bis zu 2 Zusatzsensoren angeschlossen werden.

#### Technische Daten:

Betriebsspannung 12 – 24 Volt, Leistungsaufnahme Stand-By 100 mA, Leistungsaufnahme Alarm 180 mA, Lautstärke Alarm 80 dB. Abmessungen B 5,3 x H 5,3 x T 2,4 cm, Länge Anschlusskabel 94 cm.

87 196

89,-



89,-



39,-

### Zusatzsensor für Gaswarner Caratec CEA100G

Aufgrund der unterschiedlichen Dichte der verschiedenen Gase empfiehlt es sich mehrere Messpunkte im Fahrzeug zu verteilen. Dazu können bis zu 2 zusätzliche Sensoren mit der Haupteinheit verbunden werden. Der Zusatzsensor detektiert die gleichen Gase wie der Gassensor und kann beispielsweise auch eingesetzt werden, um einen abgetrennten Raum abzusichern. Abmessungen B 2,5 x H 2,8 x T 2,5 cm, Länge Anschlusskabel 267,5 cm.

87 197

39,-

### Gas-Alarmanlage MSG-150

Erkennt alle üblichen Betäubungsgase in der Raumluft, bevor deren betäubende Wirkung einsetzt. Sie ist temperaturunabhängig und stellt sich automatisch auf die Raumluft ein. Im Alarmfall ertönt ein Signalton über die integrierte Sirene oder über die optional erhältliche Zusatzsirene (Art.-Nr. 87 345) und die rote LED zeigt optisch einen Alarm an.

#### Technische Daten:

Betriebsspannung 10 – 32 Volt, Leistungsaufnahme 1,3 Watt, Temperaturbereich 0 °C – +40 °C, Abmessungen B 8 x H 15,6 x T 5,1 cm, Gewicht ca. 240 g.

87 340

109,-

### Zusatzsirene für Gas-Alarmanlage MSG-150

87 345

52,-



109,-



52,-





### Geschwindigkeitsregler MagicSpeed MS-880

Der MagicSpeed Geschwindigkeitsregler hält ein gewähltes Tempo automatisch konstant und entlastet so den Fahrer auf langen Strecken. So wird die Überschreitung von Tempolimits bequem und sicher vermieden, zum Überholen lässt sich das Fahrzeug nach wie vor beschleunigen. Der Magic Speed MS-880 ist für fast alle Fahrzeuge mit elektronischem Gaspedal geeignet, sowohl für die analoge Anbindung als auch für CAN-Bus. Bedienelement und fahrzeugspezifischer Kabelsatz zum Einbau des MS-880 sind separat zu bestellen. **87 320 539,-**



### ohne Abbildung: Zubehör:

Adapterkabelsatz für	Baujahr	Art-Nr.	
<b>Fiat Ducato Typ 244</b>	2002 – 2006/06	<b>87 325</b>	<b>99,-</b>
<b>Renault Master II</b>	2003 – 2010/03	<b>87 328</b>	<b>99,-</b>
<b>Renault Master III</b>	2010/04 –	<b>87 322</b>	<b>99,-</b>

### Signalverstärker für Hall-Signale **87 329 62,-**

### Geschwindigkeitsregler MagicSpeed MS-880 Ducato

Speziell für den Einbau im Fiat Ducato konfektionierte Pakete, die sowohl den benötigten Kabelsatz als auch einen Bedienelement beinhalten.

Fahrzeugmodell	Baujahr	Art-Nr.	
<b>Fiat Ducato Typ 250</b>	2006/07 – 2011/06	<b>87 323</b>	<b>709,-</b>
<b>Fiat Ducato Typ 250,</b> <b>Fiat Ducato Typ 290</b>	2011/07 –	<b>87 324</b>	<b>685,-</b>

### Bedienelement MS-BE7

Sichere Bedienung vom Lenkrad aus. Ausgestattet mit Status-LED und Speicher für 2 Geschwindigkeiten. Die Kreuzbedienung (drücken/ziehen/auf/ab) erlaubt die Feinanpassung der Fahrgeschwindigkeit. Die Befestigung erfolgt einfach per Schraubverbindung an der Lenksäule, für links und rechts geeignet. **87 321 99,-**



### Rückfahrwarner MagicWatch MWE-7006

System mit 6 in Fahrzeugfarbe lackierbaren kompakten (ø 18 mm) digitalen Sensoren, ideal für besonders hohe oder breite Fahrzeuge. Es berücksichtigt bei der Messung fahrzeugeigene Anbauten, wie z. B. Fahrradträger oder Anhängerkupplung. Bei Verwendung eines Fahrradträ-

gers kann mit Hilfe eines Schalters manuell zwischen 2 Stoppzonen umgeschaltet werden, je nachdem, ob dieser ein- oder ausgeklappt ist. Das System warnt in einem Erfassungsbereich bis ca. 3 m akustisch vor Hindernissen, die Sensorempfindlichkeit ist in 3 Stufen einstellbar.

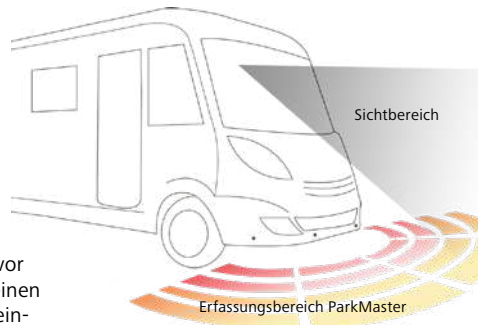
Die 6 digitalen Sensoren bieten 3 Montagevarianten:

- 6 x Stoßfänger
- 4 x Stoßfänger und 2 x Heck oben
- 4 x Stoßfänger und 2 x Seiten

**87 355 439,-**

### Einparkhilfe Cobra ParkMaster

Als Front- (F294) und Heckausführung (R294) erhältliche Einparkhilfe, deren 4 besonders flache Mini-Ultraschallsensoren je nach Ausführung praktisch jedes Hindernis vor bzw. hinter dem Fahrzeug erkennen. Die kleinen Sensoren, die durch die Clip-Montage sehr einfach einzubauen sind, haben einen Durchmesser von nur 22 mm. Dank des mit 0,75 mm Höhe sehr flachen Halterings tragen sie kaum auf und integrieren sich in Fahrzeugfarbe lackiert unauffällig in den Stoßfänger. Ein Anlernen der Einparkhilfen ist nicht notwendig, selbstverständ-



lich ist auch eine Anpassung der Einstellungen (Sensibilität, Lautstärke) möglich.

### Merkmale:

- überwacht einen Bereich von ca. 100 cm vor bzw. 160 cm hinter dem Fahrzeug



- F294: Automatische Aktivierung beim Einschalten der Zündung und Einlegen des Rückwärtsgangs, automatische Abschaltung nach 10 Sekunden Inaktivität; zusätzlich manuelle Aktivierung über Taster möglich
- R294: Automatische Aktivierung beim Einlegen des Rückwärtsgangs

	Art-Nr.	
<b>ParkMaster F294 Front</b>	<b>87 365</b>	<b>219,-</b>
<b>ParkMaster R294 Heck</b>	<b>87 366</b>	<b>199,-</b>



## 1 | TEC7 Klebe- und Dichtmittel

350 % Dehnbarkeit – Einer für Alles – Sie brauchen nichts mehr zu entscheiden, nur noch die Farbe!

- ersetzt jede Art von Montageklebstoff, PU-Klebstoff, Sanitär-Silikonkitt, Acrylkitt, Butyl- und Bitumenklebstoff
- dient zum Verkleben von jedem Material mit jedem Material. Einfache Anwendung besonders im Caravan- und Bootsbereich.
- einsetzbar zum Abdichten von Fugen und Nähten in allen Bereichen bei Wohnwagen, Wohnmobilen und auch Booten, da unter Wasser verklebbar
- ist für innen und außen geeignet, sowohl im Neuanwendungsbereich als auch im Reparaturbereich

Farbe	Inhalt	Art-Nr.	100 ml	
weiß	50 ml	451/006	24,00	12,-
weiß	310 ml	451/012	6,11	18,95
beige	310 ml	451/014	6,11	18,95
hellgrau	310 ml	451/009	6,11	18,95
grau	310 ml	451/013	6,11	18,95
schwarz	310 ml	451/011	6,11	18,95

## 2 | X-Seal Dichtstoff

Extrem flexible Dichtmasse auf Basis von MS-Hybridpolymer, die alle anderen Dichtstoffe ersetzt: Dichtstoffe für Malerarbeiten, Dichtstoffe für den Sanitärbereich, Baudichtstoffe, wasserabweisende Dichtstoffe, Dichtstoffe für Verglasungen, Natursteindichtstoffe, Betondichtstoffe usw. Einfache Verarbeitung und problemlos überstreichbar. Die Kombination aus überlegener Haftung und dauerhafter Elastizität garantiert beständige Fugen. Perfekte Beständigkeit gegen Witterung und Wind, UV-Strahlung und Temperaturschwankungen.

Farbe	Inhalt	Art-Nr.	1 l	
weiß	310 ml	451/173	61,13	18,95

## 3 | Trans Alleskleber

Klebt alle Materialien. Sehr gute UV-Beständigkeit. Die Kartuschen sind lange lagerfähig und härten nicht aus. Die Produkte sind lebensmitteltauglich, überstreichbar, resistent gegen Schimmel und Bakterien. Es befinden sich keine Lösungsmittel im Material, es ist geruchslos und ungiftig.

Farbe	Inhalt	Art-Nr.	100 ml	
transparent	50 ml	451/004	25,10	12,55
transparent	310 ml	451/015	6,87	21,30

## 4 | X-Tack extreme Montage

- Extrem schnell und stark montieren
- extrem hohe Anfangshaftung, kein Festklemen mehr nötig
- ist der schnellste Montagekleber unter den MS-Polymeren
- wurde speziell entwickelt für den Innen- und Außenbereich auf Baustellen, da es Verbindungen wie Schrauben, Bolzen usw. ersetzt

Farbe	Inhalt	Art-Nr.	1 l	
weiß	290 ml	451/021	92,24	26,75
schwarz	290 ml	451/150	92,24	26,75



## TEC7 Klebe- und Dichtmittel

### Qualitativ hochwertige Produkte für Profis.

- professionelle Qualität
- innovative Produkte
- ein ausgezeichnetes Preis-Leistungs-Verhältnis
- für den Fachmann

### 5 | GT7 Multifunktionspray

In allen Lagen einsetzbar – sprüht sogar kopf-über!

- dient als Feuchtigkeitsverdränger, zum Rost lösen und als Kriechöl, d. h. es kriecht unter alte Fettschichten und löst die alte Fettschicht auf
- Schmiermittel gegen Krachen und Quietschen, als Kontaktspray löst es Oxidationen
- dient auch als Reiniger für Fett, Bremsstaub, Zylinderschlösser usw.
- wird auch als Schutzmittel eingesetzt: bildet eine lang anhaltende, transparente und feuchtigkeitsabweisende Schicht.

Farbe	Inhalt	Art-Nr.	100 ml	
farblos	200 ml	451/002	4,97	9,95
farblos	600 ml	451/003	2,42	14,50

### 6 | HP7 Reiniger und Entfetter

Entfernt schnell und sicher Fette und organischen Schmutz. Vollständig biologisch abbaubar, nicht brennbar, säurefrei und nicht korrosiv. Entspricht der HACCP-Norm. Riecht angenehm.

Inhalt	Art-Nr.	1 l	
1000 ml	451/017	18,00	18,-

### 7 | TEC7 Cleaner

- Reinigung – Entfettung – Finish
- Zur Reinigung der zu verklebenden Materialien vor und nach dem Gebrauch von TEC7.
- Schnelles und sicheres Entfernen von Fett und Schmutz von allen Oberflächen wie Holz, Metall, Stein, Fliesen und den meisten Kunststoffen. Greift keine Oberflächen an.
- dient zum Entfetten und Reinigen von Werkzeugen und Werkstattausrüstung
- entfernt Klebstoffreste von Stickern/Etiketten
- entfernt Reste von Kontaktleim, Wachs, Teer und vieles mehr
- dient auch als Fugenverstreichmittel

Farbe	Inhalt	Art-Nr.	100 ml	
farblos	200 ml	451/001	4,97	9,95
farblos	500 ml	451/016	2,40	12,-

### 8 | Multiclean Schaumreiniger

- reinigt, entfettet und bringt Glanz
- auf fast allen Materialien sicher einsetzbar
- perfekte Entfettung zum Verleimen
- Sehr effektiv für Gummiablagerung, Schmutz, Fett, Nikotin, Bleistiftstreifen, ...

Farbe	Inhalt	Art-Nr.	1 l	
weiß	500 ml	451/153	27,60	13,80







Reinigen



Achtung!,  
H225,  
H319,  
H336

20,<sup>95</sup>



**DEKAclean Ultra**

Der schnelltrocknende und rückstandsfreie Reiniger entfettet und reinigt Flächen zuverlässig. Ohne Beeinflussung der Aushärtung.

1000 ml 20,95/1 l **451/120** **20,95**



Gefahr!, H225,  
H319, H335

3,-



**DEKAclean Ultra Reinigungstuch**

Einzel abgepacktes Reinigungstuch für die schnelle Anwendung.

Getränkt mit DEKAclean Ultra. Maße (BxHxT): 18x1x8 cm **451/121** **3,-**



ab 12,<sup>95</sup>

H225, H304, H315, H318,  
H336, H361d, H411



**DEKAvator**

Der Haftaktivator verbessert die Klebbarkeit, denn er fungiert als chemische Brücke zwischen dem Füge teil und dem Klebstoff. Schnell trocknend. Optimal für Kunststoffoberflächen.

Farbe: klar  
30 ml 43,17/100 ml **451/118** **12,95**  
250 ml 11,80/100 ml **451/117** **29,50**



Achtung!,  
H319,  
EUH208

16,<sup>50</sup>



**DEKAFinisher Glättmittel**

Das wasserbasierende Glättmittel ist ein gebrauchsfertiges, mildes, neutrales Hilfsmittel zum Glätten von Oberflächen im Sichtfugenbereich bei frischer Fugenoberfläche.

500 ml 33,00/1 l **451/119** **16,50**

Kleben & Dichten

ohne Primer

EUH208,  
EUH210

**DEKAsyl MS-1** **12,<sup>75</sup>**

Haftstarker Dichtstoff, geeignet für innen wie außen sowie kleinere Verklebungen. Eine optimale Haftung ist auf fast allen Untergründen ohne Primer möglich.

Inhalt: 290 ml  
weiß 43,97/1 l **451/116** **12,75**  
grau 43,97/1 l **451/114** **12,75**  
schwarz 43,97/1 l **451/115** **12,75**



ohne Primer

**DEKAsyl MS-2** ab **18,<sup>50</sup>**

Multifunktionale Kleb- & Dichtmasse, geeignet für Klebe- und Dichtnähte, Abdichten und Verkleben von Seitenschwellern, Verkleidungen, Rahmen und Sichtfugen.

Inhalt: 290 ml  
weiß 63,79/1 l **451/074** **18,50**  
grau 63,79/1 l **451/070** **18,50**  
schwarz 63,79/1 l **451/072** **18,50**  
Inhalt: 600 ml  
weiß 52,50/1 l **451/113** **31,50**



ohne Primer

**DEKAsyl MS-5** ab **9,<sup>40</sup>**

Kraftkleber für den gesamten Fahrzeugbau mit hoher Anfangsfestigkeit. Strukturelle Verklebung von Polyester teilen auf Metallrahmen, Eckprofilen aus Alu, Klimaboxen, Solar- und SAT-Anlagen, Rahmen und Radverkleidungen uvm.

Farbe: weiß  
100 ml 94,00/1 l **451/076** **9,40**  
290 ml 82,59/1 l **451/069** **23,95**  
600 ml 55,83/1 l **451/110** **33,50**  
Farbe: schwarz  
290 ml 82,59/1 l **451/068** **23,95**



ohne Primer

19,<sup>25</sup>

**DEKAsyl MS-7**

Transparenter Dichtstoff zur Herstellung von elastischen Verbindungen. Geeignet für Glas, glasierte Oberflächen, PMMA-Kunststoffe, Emaille etc.

290 ml 66,38/1 l **451/112** **19,25**



Dichten



Gefahr!, H225, H315, H412

abtupfbar

**DEKAseal 8936** ab **17,<sup>95</sup>**

Dauerelastische Dichtmasse, hervorragend geeignet für die Abdichtung von Dachhauben, Fenster- und Kantengummis sowie für alle Zierleisten am Wohnwagen oder Reisemobil.

Inhalt: 310 ml  
anthrazit 5,79/100 ml **451/040** **17,95**  
hellgrau 5,79/100 ml **451/045** **17,95**  
schwarz 5,79/100 ml **451/144** **NEU** **17,95**  
Inhalt: 560 ml  
anthrazit 3,38/100 ml **451/142** **18,95**  
hellgrau 3,38/100 ml **451/143** **18,95**  
schwarz 3,38/100 ml **451/145** **NEU** **18,95**



H412,  
EUH066

**DEKAseal 1512** **18,<sup>75</sup>**

Spritzfähige, elastische Dichtmasse auf Butyl-Basis, überlackierbar und frei von aromatischen Lösemitteln. Mit Hautbildung – nicht abtupfbar. Anwendungsbereiche: Abdichtung von Nuten und überlappenden Verbindungen aus Metall. Gute Haftung ohne Vorbehandlung. Optimal für den Kastenwagenausbau.

Inhalt: 310 ml  
weiß 6,05/100 ml **451/062** **18,75**  
schwarz 6,05/100 ml **451/063** **18,75**



8,<sup>65</sup>

**DEKA Butyl-Tape**

Profiliertes, dauerelastisches Abdichtmaterial in Klebebandform. Geeignet zur alterungsbeständigen, lösemittelfreien Abdichtung von Kederleisten, Überlappungen und Haltern.

Maße (LxB): 3 m x 20 mm  
schwarz 2,88/1 m **451/109** **8,65**





Profis kleben schon immer mit DEKALIN – für jede Anwendung gerüstet

Schützen



atmungsaktiv

Gefahr!, H222, H229, H304, H319, H336, H412, EUH066

19,95

**DEKAphon 9735**

Spritzbare, atmungsaktive, widerstandsfähige Schutzbeschichtung mit anti-korrosiven Eigenschaften. Zusätzlich schalldämpfend und robust, selbst bei Steinschlag. Für GFK, Holz und Metall. Farbe: schwarz.

500 ml 39,90/1 l **451/050**



19,95

Kleben & Reparieren



Problemlöser

Gefahr!, H225, H315, H319, H336, H411

24,75

**DEKApren 3649/2**

Aromatenfreier Kontaktklebstoff zur Anwendung bei Reparaturarbeiten, Aufbauarbeiten und beim Fahrzeugbau. Verklebt zuverlässig eine breite Vielfalt an Materialien wie Resopal, Gummi, Leder, Kork, Metall etc. im Temperaturbereich von +5 °C bis +110 °C. Farbe: beige.

750 ml 33,00/1 l **451/122** 24,75



Das Set

40,95



**Dekalin-Klebeset MS-5**

Das Dekalin-Klebeset ist optimal zum Verkleben von Solar modul-Spoilern, halbflexiblen Solarmodulen oder auch Dachdurchführungen. Dekasyl MS-5 ist ein Kraftklebstoff mit hoher Anfangsfestigkeit zur Herstellung von elastischen, konstruktiven, strukturellen Verbindungen, die eine hohe Festigkeit erfordern. Er wird schwerpunktmäßig im Wohnmobil- und Wohnwagenbereich sowie im Fahrzeug verwendet.

**Vorteile:**

- frei von Isocyanate, Lösemittel und Weichmacher
- breites Haftspektrum
- sehr gute UV- und Alterungsbeständigkeit

**Lieferumfang:**

- 1 x DEKAsyl MS-5 290 ml weiß
- 1 x Dekavator 30 ml
- 1 x Reinigungstuch-Set (1 Tuch feucht, 1 Tuch trocken)
- 1 x Wollfilz-Applikator



H225, H304, H315, H318, H319, H336, H361d, H411

Der Dekavator von Dekalin ist Haftvermittler und Reiniger in einem. Dieser wird als Grundierung vor Aufbringung des Klebers aufgetragen, um eine bessere Haftung sowie eine höhere Langzeitbeständigkeit zu erreichen.

**451/107 40,95**

atmungsaktiv

23,50

**DEKAphon 958**

Umweltfreundlicher, wasserbasierter Allround-Unterbodenschutz zum Streichen und Spritzen. Er bildet einen schwarzen, elastischen Film, der sowohl den Holz-/GFK-Unterboden als auch angrenzende Rahmenteile aus Metall wirksam vor Steinschlag und Streusalz schützt. Atmungsaktiv. Farbe: schwarz.

1000 ml 23,50/1 l **451/140**



23,50



15,50

Gefahr!, H315, H317, H319, H332, H334, H335, H351, H373, EUH204

**DEKApur 2K-90**

Kunststoffreparatur für Zierblenden, Radabdeckungen und Heckschürzen. Anwendung auf ABS, PMMA, GFK, schleif- und überlackierbar, sehr schnelle Härtung – nur 5 Minuten! Farbe: schwarz.

50 ml 310,00/1 l **451/067** 15,50



15,95

Gefahr!, H222, H229, H336, H412, EUH066, EUH208

**DEKAphon Pro-Wax**

Perfekt für Hohlraumschutz (z. B. in Türen), Korrosionsschutz von Stahlteilen, Schutz von Punktschweißnähten und allen schwierig erreichbaren Stellen, die gegen Korrosion geschützt werden sollen. Farbe: transparent

500 ml 31,90/1 l **451/108**



15,95

36,95



**Profi Kartuschenpistole**

Kartuschenpistole für DEKApur 2K-90

**451/077 36,95**



Im Einsatz bei:

So geht Kleben und Dichten richtig!





**Tipp**



**Die Kleine 221i 100 ml**

- immer dabei auch im Urlaub
- schnell zur Hand
- schnell repariert
- funktioniert ohne Kartuschenpistole



Sika ist Technologie- und Entwicklungspartner vieler namhafter Hersteller von Caravans und Wohnmobilen und als Serienlieferant bereits bei der Entstehung neuer Modelle von Anfang an involviert.

Mithilfe der Klebetechnik lassen sich die unterschiedlichsten Materialien dauerhaft, kostengünstig und optisch ansprechend miteinander verbinden.

**INFORMATION**

**Vorbehandlungstabellen**

Auf unserer Frankana Freiko Webseite finden Sie die Vorbehandlungstabellen zum Download.  
200er-Serie: <https://goo.gl/JH19Tg>  
500er-Serie: <https://goo.gl/StB8rn>



200er Serie



500er Serie

Universalklebstoff für Reparaturen und Anbauten

ab 9,<sup>70</sup>



Achtung!,  
H317,  
EUH204

**Sikaflex®-221i**

Der **haftstarke Dichtstoff** für diverse Abdichtungen und kleinere Verklebungen. Vielseitig anwendbarer, standfester 1-Komponenten-Polyurethan-Dichtstoff, der mit Luftfeuchtigkeit zu einem Elastomer aushärtet.

- einfach und sicher in der Anwendung
- breites Haftspektrum
- i-Cure-Qualität: emissionsarm

**Anwendung:** geeignet für eine elastische, dauerhafte, haftstarke Abdichtung. Geeignete Untergründe sind Metalle, Grundierungen und Lackierungen (2-K-Systeme), keramische Materialien und Kunststoffe.

Farbe	Inhalt	Art-Nr.	100 ml	
weiß	100 ml	451/134	9,70	<b>9,70</b>
schwarz	100 ml	451/098	9,70	<b>9,70</b>
weiß	300 ml	451/095	3,73	<b>11,20</b>
schwarz	300 ml	451/096	3,73	<b>11,20</b>
grau	300 ml	451/097	3,73	<b>11,20</b>

Unsere Empfehlung für die Solaranlage.

23,<sup>50</sup>



Achtung!,  
H317,  
EUH204

**Sikaflex®-252i**

Der **Konstruktionsklebstoff** ist ein vielseitig einsetzbarer, standfester, toleranzausgleichender Klebstoff für Verklebungen von Beplankungen, Aufbauten und Anbauteilen. 1-Komponenten-Polyurethan-Klebstoff, der mit Luftfeuchtigkeit zu einem Elastomer aushärtet.

- hohe mechanische Belastbarkeit
- toleranzausgleichend
- breites Haftspektrum
- i-Cure-Qualität: emissionsarm

**Anwendung:** geeignete Untergründe sind Holz, Metalle, insbesondere Aluminium (auch eloxiert), Stahlblech (auch phosphatiert, chromatiert und verzinkt), Grundierungen und Lackierungen (2-K-Systeme), keramische Materialien, Kunststoffe.

Farbe	Inhalt	Art-Nr.	100 ml	
weiß	300 ml	451/060	7,83	<b>23,50</b>
schwarz	300 ml	451/061	7,83	<b>23,50</b>

für elastische Fugen



EUH210

11,<sup>75</sup>

ohne Primer  
anwendbar

**Sikaflex®-527 AT**

Der **vielseitige Hochleistungsdichtstoff** für elastische Fugen ist ein vielseitiger, 1-Komponenten-PURHybrid-Dichtstoff für elastische Fugen im Inneren und Äußeren von Karosserien, der durch Reaktion mit Luftfeuchtigkeit zu einem dauerhaften Elastomer aushärtet. Gute Haftung ohne Primer auf einer Vielzahl von Substraten.

- schnelle Durchhärtung
- ausgezeichnete Verarbeitbarkeit
- überlackierbar mit wasserbasierten Lacksystemen
- alterungs- und witterungsbeständig
- geruchsarm
- lösemittel- und isocyanatfrei
- silikon- und PVC-frei

**Anwendung:** für die Abdichtung von Falzen, Nähten und Überlappungen, einfache Verklebungen sowie zur Vibrations- und Schalldämmung in Karosseriebau und -reparatur. Gute Haftung auf Metallen, Grundierungen, Lackierungen und Kunststoffen.

Farbe	Inhalt	Art-Nr.	100 ml	
weiß	300 ml	451/131	4,05	<b>11,75</b>
schwarz	300 ml	451/132	4,05	<b>11,75</b>



EUH210

25,-

**Sikaflex®-552**

Der **primerlose Konstruktionsklebstoff** ist ein hochbelastbarer, elastischer, toleranzausgleichender 1-Komponenten-PURHybrid-Konstruktionsklebstoff, der durch Reaktion mit Luftfeuchtigkeit zu einem dauerhaften Elastomer aushärtet.

- alterungs- und witterungsbeständig
- gute Haftung ohne Primer auf einer Vielzahl von Substraten
- dynamisch hochbelastbar
- überlackierbar
- geruchsarm
- hoher elektrischer Widerstand
- geringer VOC-Gehalt und lösemittelfrei
- silikon- und PVC-frei

**Anwendung:** geeignete Untergründe sind Metalle, insbesondere Aluminium (auch eloxiert), Stahlblech (auch phosphatiert, chromatiert und verzinkt), keramische Materialien und Kunststoffe.

Farbe	Inhalt	Art-Nr.	100 ml	
schwarz	300 ml	451/129	8,33	<b>25,-</b>
weiß	300 ml	451/130	8,33	<b>25,-</b>





**Sika** **13,75**

wasserfest

Achtung!  
H317,  
EUH204

**12,75**

für Fenster, Dachhauben  
und Klappen

wieder lösbar

EUH210

**10,95**

H412,  
EUH208

Silikondichtstoff  
für Sanitär

**Sikaflex®-291i**

Der **haftstarke Marinedichtstoff**. Sikaflex®-291i ist ein für den Schiff- und Bootsbau entwickelter, standfester 1-Komponenten-Polyurethan-Dichtstoff, der mit Luftfeuchtigkeit zu einem Elastomer aushärtet.

- hochelastisch
- seewasserfest
- überlackierbar
- silikonfrei
- toleranzausgleichend
- einfache Verarbeitung
- kennzeichnungsfrei



**Anwendung:** haftet auf Holz, GFK, Edelstahl, Aluminium, Buntmetallen und 2K-Lacken.

Farbe	Inhalt	Art-Nr.	100 ml
weiß	70 ml	451/085	19,64 <b>13,75</b>
schwarz	70 ml	451/086	19,64 <b>13,75</b>

**SikaLastomer®-710**

Pastenartiger, **standfester Dichtstoff** auf Butylbasis, der Lösemittel enthält.

- 1-komponentig
- kalthärtend
- einfache Anwendung
- gutes Haftspektrum
- gute Alterungsbeständigkeit
- plastisches Produkt
- Abdichtung einfach trennbar

**Anwendung:** Einfache, wieder lösbare plastische Abdichtungen in der LKW-, PKW-, Bus- sowie Caravanindustrie und vielen anderen industriellen Bereichen. SikaLastomer®-710 haftet auf fast allen technischen Untergründen ohne aufwendige Untergrundvorbereitung.

Farbe	Inhalt	Art-Nr.	100 ml
weiß	310 ml	451/127	4,11 <b>12,75</b>
schwarz	310 ml	451/128	4,11 <b>12,75</b>

**Sikasil®-E plus**

Sikasil®-E plus ist ein elastischer 1-Komponenten-Dichtstoff auf Basis von Silikonkautschuk und bildet nach der Aushärtung eine elastische Abdichtung. Pilzhemmende Zusätze erlauben die Anwendung in Sanitärräumen.

- sehr gute Verarbeitungseigenschaften
  - 1-komponentig
  - fungizid eingestellt
  - sichere Haftung an den üblichen Baustoffen
- Anwendung:** eignet sich zur Abdichtung von Sanitär- und Baufugen sowie in der Verglasung, z. B. in der Abdichtung von Profilglas.

Farbe	Inhalt	Art-Nr.	100 ml
transparent	300 ml	451/022	3,53 <b>10,95</b>

**20,75**

UV-beständig,  
überlackierbar

EUH210

**Sikaflex®-521 UV**

Der **haftstarke, witterungsbeständige Dichtstoff** ist ein 1-Komponenten-Polyurethan-Hybrid-Dichtstoff, der mit Luftfeuchtigkeit zu einem Elastomer aushärtet.

- alterungs- und witterungsbeständig
- auf vielen Untergründen ohne Vorbehandlung anwendbar
- elastisch
- überlackierbar
- schleifbar
- geruchsarm
- hoher elektrischer Widerstand
- isocyanat- und lösemittelfrei
- silikonfrei
- PVC-frei

**Anwendung:** geeignete Untergründe sind Holz, Metalle, Grundierungen und Lackierungen (2-K-Systeme), keramische Materialien und Kunststoffe.

Farbe	Inhalt	Art-Nr.	100 ml
weiß	300 ml	451/092	6,92 <b>20,75</b>
schwarz	300 ml	451/094	6,92 <b>20,75</b>

**19,25**

transparent,  
überlackierbar,  
ohne Primer anwendbar

EUH208,  
EUH210

**Sikaflex®-521 FC**

Der **transparente Kleb- und Dichtstoff** ist ein einkomponentiger Kleb- und Dichtstoff auf Basis eines modifizierten Polymers, der mit Luftfeuchtigkeit zu einem Elastomer aushärtet.

- elastisch
- geruchsarm
- witterungsbeständig
- nicht korrosiv
- überlackierbar

**Anwendung:** für viele Untergründe geeignet wie z. B. Glas, glasierte Oberflächen, Emaille und lackiertes Holz. Kann ohne Primer eingesetzt werden. Sikaflex® 521 FC ist nicht geeignet für PP, PE, Teflon und Bitumen Untergründe, für Unterwasser- und Bewegungsfugen.

Farbe	Inhalt	Art-Nr.	100 ml
transparent	290 ml	451/133	6,64 <b>19,25</b>

**Sika® Primer-210** **ab 15,95**

**Auf vielen Untergründen einsetzbar.**

Die niederviskose Flüssigkeit zur Vorbehandlung von zahlreichen Untergründen, die mit Sikaflex® Produkten verklebt oder abgedichtet werden.

**Anwendung:** z. B. Aluminium, Kunststoffe oder lackierte Oberflächen.



Gefahr!, H225, H319, H336, H412, EUH066, EUH208



Inhalt	Art-Nr.	100 ml
30 ml	<b>NEU</b> 451/175	53,17 <b>15,95</b>
250 ml	451/058	15,98 <b>39,95</b>

**Sika® Aktivator-205** **ab 11,-**

Vorbereitungsmittel für nicht poröse Untergründe.

Sika® Aktivator-205 ist eine alkoholische Lösung mit haftaktiver Substanz zur Aktivierung von Haftflächen vor der Verklebung und Abdichtung mit Sikaflex® Produkten.

**Anwendung:** Aktivierung folgender nicht poröser Untergründe: Metalle, Kunststoffe, emailliertes Glas (Keramik), lackierte Untergründe.



H225, H319, H336



Inhalt	Art-Nr.	100 ml
30 ml	<b>NEU</b> 451/174	36,67 <b>11,-</b>
250 ml	451/055	10,38 <b>25,95</b>





**TEROSON.**  
made in germany

ab 13,<sup>25</sup>



### Dichtband Teroson RB VII

#### TEROSON RB VII

Beidseitig klebendes Dichtband auf Kunstkautschukbasis zur Abdichtung.

#### Produktvorteile:

- klebt auf allen sauberen und trockenen Oberflächen
- bedingt überlackierbar
- sehr gute Wasser- und Alterungsbeständigkeit
- geringe Klebkraft

RB VII 20 x 2 mm

Rolle	Art-Nr.	1 m	
3 m	451/027	4,42	13,25
40 m	451/025	1,82	72,90

**TEROSON.**

103,<sup>50</sup>



### Dichtband Teroson RB 81

#### TEROSON RB 81

Flexibles, beidseitig klebendes Butyl-Dichtband für Überlappingsabdichtungen.

#### Produktvorteile:

- sichere und dauerhafte Verklebung
- selbstverschweißend
- sehr gute Wasser- und Alterungsbeständigkeit
- hohe Klebkraft
- Rolle: 40 m 2,59/1 m **451/019** **103,50**

dichten, kleben, konservieren

**TEROSON.**



hohes Haftvermögen

Kartusche 300 ml

EUH066, EUH210



Beutel 570 ml

ab 22,<sup>50</sup>

### Dichtstoff Teroson RB 4006

Lösungsmittelarmer Butyl-Kautschuk-Dichtstoff

- hohes Haftvermögen auf allen gebräuchlichen Untergründen
- leicht glättbar
- gute Standfestigkeit
- zähplastisch
- beschichtungsfähig

Teroson RB 4006 wird eingesetzt bei Abdichtungen von mechanisch fixierten Überlappungen an Rahmenkonstruktionen, Blechverwahrungen, Stahl- und Blechkonstruktionen wie z. B. bei Klimaanlage und Silo.

Farbe	Inhalt	Art-Nr.	100 ml	
grau	300 ml	451/064	7,83	23,50
grau	570 ml	451/065	3,95	22,50

**TEROSON.**



Achtung!, H315, H412

Kartusche 310 ml



Beutel 570 ml

ab 15,<sup>95</sup>

### Abdichtmasse Teroson RB 2759

Spritzbares Butyl-Dichtband für die Anwendung im Wohnwagen- und Wohnmobilmobilbereich. Kaltverarbeitbar bei Raumtemperatur. Standfeste, lösemittelhaltige, elastoplastische Abdichtmasse, leicht abtupfbar. Mittlere Klebhaftung. Sehr gute Wasser- und Alterungsbeständigkeit.

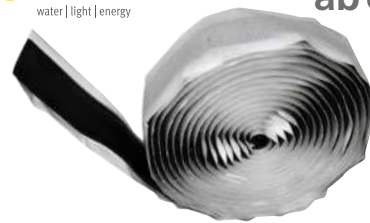
#### Anwendungsgebiete:

- Dachhauben tauschen
- Fenster tauschen
- Markisen/Heckträger/Rückfahrkamera

Farbe	Inhalt	Art-Nr.	100 ml	
grau	310 ml	451/059	5,15	15,95
grau	570 ml	451/056	3,20	18,25

**LILIE**  
water | light | energy

ab 8,<sup>40</sup>



### Butyl-Band

Zwischenlageband zur dauerelastischen Abdeckung aus hochwertigem Butyl, sehr ergiebig, exzellente Haftung, sehr hohe Kohäsion. Selbstklebend, dauerelastisch, schwundfrei, alterungs- und witterungsbeständig.

Farbe	Länge:	1 m	Art-Nr.	
schwarz	3 m	2,58	451/024	8,40
schwarz	9,1 m	1,30	451/024-1	11,80
grau	9,1 m	1,30	451/024-2	11,80
weiß	9,1 m	1,30	451/024-3	11,80



7,<sup>95</sup>



Extra stark, extra wasserfest!

### Gewebe-Universalband

Extra stark und wasserfest durch 3-Lagen-Technologie. Gewebeverstärktes Universalband für extreme Belastungen. Hervorragende Klebkraft auf fast allen Oberflächen. Befestigt, dichtet, repariert. 1000 Anwendungen für innen und außen. Farbe: silber.

25 m 0,32/1 m **451/042** **7,95**

**TEROSON.**

12,<sup>50</sup>



Gefahr!, H222, H229, H336, EUH066

### Konservierungswax

Besonders geeignet als Langzeitschutz für stillgelegte Fahrzeuge, Aggregate, Maschinen und Gartengeräte. Das transparente Konservierungswax ist ein hochwertiger Korrosionsschutz zur Vorbeugung, Pflege und Reparatur. Mit Flachstrahlsprühkopf für Fahrzeugunterböden und zusätzlich beigefügtem Sprührohr für Hohlräume. 500 ml 2,50/100 ml **450/220** **12,50**



### Kontaktkleber Pattex®

8,<sup>50</sup>

Kraftkleber mit universellem Einsatzgebiet. Sauber auch bei sichtbaren Klebefugen und transparenten Materialien. Besonders geeignet für Hart- und Weichkunststoffe wie Hart-, Weich-PVC, ABS, Plexiglas etc.



Gefahr!, H225, H319, H336, EUH066

125 g 6,80/100 g 451/078 8,50

### Sekundenkleber

5,<sup>90</sup>

Einfache, punktgenaue Dosierung ohne nachzutropfen. Universell einsetzbar.



Achtung!, H315, H319, H335, EUH202



3 g 1,97/1 g 451/089 5,90



### Sekundenkleber Gel

6,<sup>95</sup>

Zieht nicht ein, eignet sich zum Verkleben von porösen Materialien. Klebt Holz, Metall, Keramik sowie die meisten Kunststoffe mit- und untereinander. Fließt und tropft nicht, daher ideal bei Anwendungen über Kopf und an senkrechten Flächen.



Achtung!, H315, H319, H335, EUH202

3 g 2,32/1 g 451/088 6,95



### Sekundenkleber Gel

5,<sup>70</sup>

Einfache Anwendung, präzises und kontrolliertes Auftragen, sicherer Auslaufschutz. Extra starker und flexibler Sekunden-Aleskleber, besonders hohe Schlagfestigkeit, wasserfest (DIN EN 204). Praktisches Gel, tropft nicht, ideal für bruch sichere Verklebungen sogar von flexiblen und porösen Materialien.



Achtung!, H315, H319, H335, EUH202

3 g 1,90/1 g 451/091 5,70

### Powerkleber Repair Extreme

9,<sup>40</sup>

Extrem beständig gegen Dehnung/Vibrationen, Wasser und Temperaturschwankungen von -50 °C bis +120 °C. Kristallklar. Zum Kleben und Reparieren von fast allen Materialien z. B. Glas, Spiegel, Keramik, Fliesen, Metalle, Kunststoffe. Endfest nach 24 Stunden.



EUH208

20 g 0,47/1 g 451/090 9,40

### Zweikomponenten-Klebstoff

31,<sup>95</sup>

Spaltfüllend und ausblüharm. Schneller als Epoxid und mit besserer Spaltfüllung als ein Sofortklebstoff. Er bringt die modernste Technologie in Ihre Werkstatt – für schnelleres, einfacheres und effektiveres Arbeiten und hervorragende Ergebnisse. Geeignet für Metalle, die meisten Kunststoffe, Gummi, Holz, Papier und Leder.



Achtung!, H315, H319, H335, EUH202



11 g 3,19/1 g 451/073 31,95



11,<sup>20</sup>

### Hochleistungs-Dichtband

Für Dichtungsanwendungen und Ausbesserungen auf hochenergetischen Werkstoffen. Für den Innen- und Außenbereich.

- keine Trocknungszeit
- keine Nachreinigung
- geruchsarm
- überlackierbar

**Anwendungsbereiche:** Metallverkleidungen, Elektrobauteile, Mobilhausdächer, Dachrinnen, Dachluken, Anhänger- und Wohnwagendächer, allgemeine Ausbesserungen.

Länge: 1,5 m; Breite: 3,8 cm  
7,47/1 m 451/057 11,20



14,<sup>25</sup>

### Doppelseitiges Power-Montage-Klebeband

Starkes, doppelseitiges Montage-Klebeband für sichere und schnelle Befestigung im Innen- und Außenbereich. Kleben statt Bohren! Temperaturbeständigkeit: -40 °C bis +90 °C.

- Hält auf festen, glatten oder leicht strukturierten Oberflächen wie Metall, Glas, Fliesen, Keramik, lackiertem Holz, Beton und vielen Kunststoffen (Nicht geeignet für PP, PE und PTFE)
- Insbesondere geeignet für die Klebung von: Wandhaken, Schildern, Hausnummern, Halterungen, Möbelgriffen, Leisten, Bilderrahmen u.v.m. Länge: 5 m

2,85/1 m 451/030 14,25




Hält bis zu 10 kg/m.



5,<sup>25</sup>

## Tipp

Befestigen und wieder lösen!



### Befestigungssystem 3M™ Dual Lock High-Tech

Wiederlösbares, transparentes Befestigungssystem. Ersetzt traditionelle, mechanische Verbindungen wie Schrauben oder Bohrungen. Selbstklebender Rücken für eine einfache und werkzeugfreie Montage. Lässt sich bis zu 1000-mal öffnen und schließen. Wasserfest. Für innen und außen geeignet. 4 Streifen je 1,9 x 10 x 0,35 cm.

17,50/1 m 451/034 5,25





Achtung!, H319

### Luftentfeuchter Multi-Dry®



Entfeuchtet mit natürlichem Speichergranulat – wirkt klimaausgleichend.

- Abtropfsicheres Naturprodukt, welches im Backofen (nicht Mikrowelle) regenerierbar und dadurch besonders wirtschaftlich und ökologisch ist.
- 1 kg Multi-Dry® ist je nach Luftfeuchtigkeit und Temperatur für ca. 35 m<sup>3</sup> 2 – 4 Monate wirksam.
- Bei einer schädlichen, relativen Luftfeuchtigkeit über ca. 60 % nimmt Multi-Dry® Feuchtigkeit auf, unter 60 % wird Feuchtigkeit abgegeben.
- Hilft bei Modergeruch, Stockflecken, Schimmel, Rost, beschlagenen Scheiben, Kondenswasser u.v.m.

Maße (HxØ): 23 x 9,5 cm

Gewicht: 1 kg

452/014

17,90



20,90

### DER Raumentfeuchter

**DER Raumentfeuchter** reduziert drastisch eine zu hohe Luftfeuchtigkeit und Kondenswasser in geschlossenen Räumen mit wenig oder ohne Ventilation. Optimiert das Raumklima, verhindert:

- Kondenswasser
- Schimmel
- Modergeruch
- Pilzbefall
- Stockflecken
- Korrosion



Achtung!, H319

Einsatz in Keller- und Vorratsräumen, Küchen, Kleiderschränken, Schuppen, Ferien- und Gartenhäusern, mobilen und feststehenden Campingfahrzeugen sowie Booten. Unerlässlich in Räumen, in denen Propangas verbrannt wird.

Inklusive 1 kg Granulat.

452/022

20,90

### Nachfüllgranulat

1 kg	5,30/1 kg	452/027	5,30
2 kg	3,98/1 kg	452/023	7,95
4,6 kg	3,18/1 kg	452/025	15,90



### Luftentfeuchter Lafita Auto

Sagen Sie Kondensation und beschlagenen Fenstern im Auto, Wohnwagen oder Boot den Kampf an. Der Lafita Auto-Luftentfeuchter entfernt überschüssige Feuchtigkeit aus der Luft und nimmt diese ohne Verlust auf. Verhindert dadurch auch Geruchs- und Schimmelbildung. Innerhalb weniger Minuten wird er in der Mikrowelle entladen und ist danach sofort wieder einsetzbar. Maße (BxHxT): 17 x 4 x 15 cm

Gewicht: 440 g

452/213

8,95



10,50



### Thermometer Max-Min

Innen- (-10 bis +50 °C) und Außentemperatur (-50 bis +70 °C), umschaltbar °C/°F, Kabel ca. 3 m, zum Hängen oder Stellen, inkl. Batterie 1,5 V AAA. Maße (BxHxT): 6,2 x 8,5 x 2 cm

Gewicht: 71 g

455/162

10,50



10,75



### Thermo-Hygrometer

Digitales Thermo-Hygrometer zur Kontrolle von Innentemperatur und Luftfeuchtigkeit für ein gesundes Wohnklima. Ultraflaches Design, Komfortzone, Höchst- und Tiefstwerte, mit hochglänzender Oberfläche. Möglichkeit zur Wandmontage. Inklusive Batterie 1 x CR2025. Maße (BxHxT): 10 x 8,2 x 1,2 cm; Gewicht: 70 g

455/161

10,75



Verhindert Feuchtigkeit, Schimmel und muffige Gerüche!

### ABSODRY Box ab 8,50

Die Luftentfeuchter zeichnen sich aus durch effiziente Kontaktflächen zwischen Luft und den die Feuchtigkeit aufnehmenden Kristallen bei Ausnutzung der Luftbewegung! Auf diese Weise erfolgt ein optimales Aufsaugen der Feuchtigkeit. Die Verbreitung von Schimmel und anderen Allergieerregern wird wirksam minimiert. Die Refill-Tüte und der Sammelbehälter sind so konstruiert, dass die Haut beim Einsetzen und Austauschen nicht mit den Kristallen in Berührung kommt, was zu einer einfachen Handhabung führt.



Achtung!, H319

- Die Box Classic für 35 m<sup>3</sup>
- Die Box Big Compact für 80 m<sup>3</sup>

Box Classic

452/220

8,50

Box Big Compact

452/221

12,50

### Nachfüllgranulat ABSODRY Box

Passend für den Luftentfeuchter ABSODRY bieten wir Ihnen das dazugehörige Nachfüllpack an. Geeignet für Räumlichkeiten von 35 bis 80 m<sup>3</sup>.

- Nachfüllpack Box Classic 35 m<sup>3</sup> (3er Pack)
- Nachfüllpack Box Big Compact 80 m<sup>3</sup>

Für Typ: Box Classic

452/222

7,35

Für Typ: Box Big Compact

452/223

3,95



### 1 | Reisemobil und Caravan Versiegelung

Reinigung/Versiegelung in einem Arbeitsgang. Erzeugt eine ultradünne transparente Schutzschicht, die gegen äußere Umwelteinflüsse, Wasser und UV-Strahlung weitgehend beständig ist. Anhaftungen von Verschmutzungen, Wasser und Öl werden verringert und die spätere Reinigung wird erleichtert. Frisch Farbe und Glanz von älteren und verwitterten Lacken auf. Ideal zum Schutz von Felgen.

Inhalt: 1000 ml

Achtung!, H319



19,95/1 l **450/487** **19,95**

### 5 | Baumharz- und Insektenentferner

Entfernt frische und ältere Harzrückstände sowie hartnäckige Insektenreste von Lackoberflächen, Kühlergrills, Felgen, Stoßstangen, Nummernschildern u. v. m.

Inhalt: 500 ml



Gefahr!, H226, H304, H336, EUH066

25,90/1 l **450/269** **12,95**

### Caravanreiniger Gently Polish 18,<sup>50</sup>

Idealer Reiniger für den Caravan-, Campingfahrzeug-, Boot- und Kfz-Bereich. Kratzt nicht und reinigt die Oberfläche gründlich – zurück bleibt eine Wachsschicht, die die behandelte Oberfläche mindestens sechs Monate lang schützt. Beseitigt problemlos schwarze Streifen, Teer, Öl und andere Arten von Verschmutzungen. Der Reiniger eignet sich für viele Oberflächen, u. a. für Kunststoff, PVC, Glas und Polyester. Es handelt sich um ein Poliermittel, das in einem Arbeitsgang reinigt und wächst.



EUH210 **18,50**

750 ml 24,67/1 l **450/172**

### Intensivreiniger

Hochwertiger, kraftvoller Reiniger für die Außenreinigung von Fahrzeugen aller Art, Kunststoffverkleidungen, Kunststoffmöbeln sowie PVC-beschichteten Planen oder Zelten. Nicht für Aluminium geeignet!



Gefahr!, H314

12,75/1 l

12,<sup>75</sup>



**450/440** **12,75**

Preis  
tipp **8,<sup>95</sup>**

### Berliner Elixier

Das Reinigungskonzentrat für gründlichste Außen- und Innenreinigung von Wohnwagen und Reisemobil. Entfernt problemlos alle noch so hartnäckigen Verschmutzungen und ist trotzdem biologisch abbaubar.

Gefahr!, H290, H314



500 ml 17,90/1 l **450/151** **8,95**

### 2 | Reisemobil und Caravan Grundreiniger

Hochkonzentrierter und sehr effektiver Grundreiniger zur Beseitigung von hartnäckigen Ablagerungen, Straßen- und Umweltschmutz, Fett, Öl, Diesel, Insekten u. a. Für alle Lack- und Kunststoffoberflächen von Wohnmobilen, Caravans, Booten u. v. m. Erzeugt streifenfreien Glanz und sorgt für eine verbesserte Wasser- und Schmutzabweisung. Biologisch abbaubar.

Inhalt: 1000 ml

Gefahr!, H318, H412



12,95/1 l **450/480** **12,95**

### 6 | Regenstreifenentferner

Besonders geeignet zur Beseitigung von Regenstreifen. Löst aber auch tiefenwirksam Fett, Öl, Diesel, Politureste sowie hartnäckigen Straßen- und Umweltschmutz auf Glatzwand-, Hammercoat- und Gelcoatoberflächen von Wohnwagen und Wohnmobilen.

Inhalt: 500 ml



Achtung!, H319

19,90/1 l **450/366** **9,95**

### 3 | Oberflächen Politur

Reinigt, pflegt und schützt in einem Arbeitsgang. Entfernt hartnäckige Verschmutzungen und Ablagerungen, ergibt strahlenden Glanz. Mit Anlaufschutz und ausgezeichnetem Wasserabperleffekt. Für Edelstahl, Chrom, Aluminium, Messing, Kupfer, Kunststoff- und Lackoberflächen. Auch leichte Kratzer und Blindstellen auf Acrylglas werden beseitigt. Für innen und außen.

Achtung!, H226



17,90/1 l **450/486** **8,95**

### 7 | Acryl- und Glasreiniger

Erzeugt streifenfreie Sauberkeit und strahlenden Glanz auf allen Glas-, Acryl- und Plexiglasoberflächen in Campingwagen, Wohnmobilen, Booten, usw. Auch zur Reinigung von Autoscheiben und Spiegeln. Mit Ablauf- und Anti-beschlageffekt. Schützt vor Wiederschmutzung. Biologisch abbaubar.

Inhalt: 500 ml

15,90/1 l **450/234** **7,95**

### 4 | Markisen und Vorzelt Imprägnierung

Schützt natürliche und synthetische Materialien wie Leinen, Baumwolle und Polyacryl, Polyester und PVC-Gewebe vor Witterungseinflüssen. Macht schmutz- und feuchtigkeitsabweisend, verhindert die Bildung von Stockflecken und Grünbelägen. Zur Auffrischung der Imprägnierung nach der Reinigung.

**Nicht in der Schweiz zugelassen!**

Inhalt: 500 ml

17,90/1 l **450/101** **8,95**

### 8 | Markisen- und Vorzeltreiniger

Entfernt Verunreinigungen und Beläge, Schmutz und Vogeldreck von natürlichen und synthetischen Fasern wie Leinen, Baumwolle, Polyacryl, Polyester und PVC-Gewebe. Ideal zur Grundreinigung von Vorzelten, Markisen, Sonnenschirmen und -segeln, auch vor dem Winterlager. Biologisch abbaubar.

Inhalt: 1000 ml

6,95/1 l **450/100** **6,95**



**ab 3,90**

**BALLISTOL**  
ES WIRKT.

Gefahr!, H222, H229



**Ballistol Universalöl Spray**  
Einzigartig vielseitig und umweltgerecht. Pflegt, schmiert, schützt vor Rost. Kriecht in feinste Winkel, ist gleitaktiv. Verharzt nicht, ist biologisch abbaubar. Lebensmittelrecht, hautverträglich und völlig unbedenklich.

		100 ml	
50 ml	<b>451/007</b>	7,80	<b>3,90</b>
200 ml	<b>451/008</b>	3,88	<b>7,75</b>

**7,50**

**outdoor**  
Impregnierspray  
mit Fleckschutz

Gefahr!, H222, H229, H336, H411



**Impregnierspray**  
Dieses Nachimpregnierspray ist für Gewebe aus Baumwolle, Baumwoll-Polyester, Acryl und alubeschichtete Gewebe geeignet. Nach der Behandlung werden Materialien wasserabweisend und erhalten einen Fleckschutz.

		100 ml	
500 ml	<b>610/618</b>	1,50	<b>7,50</b>

**5,50**

**outdoor**  
Nahtdichter

Gefahr!, H225, H319, H336, EUH066



**Nahtdichter**  
Damit Nähte dauerhaft wasserdicht sind, müssen sie abgedichtet werden. Dafür wird ein dünner Film auf die saubere Naht aufgetragen. Für Zeltnähte, Packtaschen etc.

100 ml	<b>610/607</b>	<b>5,50</b>
--------	----------------	-------------

**5,30**

**Filmer**

**Silikon- & Gleit-Spray**

Gefahr!, H222, H229



**Silikon- und Gleit-Spray**  
Dank des Silikon-Metalls gleiten Kunststoff- und Metallteile wieder leise, leicht und schnell. Zudem schmiert und imprägniert es poröse Kunststoffe sowie Gummi-, Holz- und Stoffoberflächen und hinterlässt einen nicht klebenden Schutzfilm.

		100 ml	
300 ml	<b>450/226</b>	1,77	<b>5,30</b>

**GOSTELAN**  
PFLEGE UND WERTERHALT

**1**

**ab 21,80**

**Caravan Spezial Reiniger**

Achtung!, H319



**1 | Caravan Spezialreiniger**  
Der Klassiker: Biologisch abbaubarer Spezialreiniger für Wohnwagen. Ideal für die Beseitigung von Regenstreifen, Blütenstaub und Vogelkot. Konserviert, frischt Farben auf und wirkt antistatisch. PE-Flasche.

		1 l	
1000 ml	<b>450/152</b>	21,80	<b>21,80</b>
2500 ml	<b>450/334</b>	16,60	<b>41,50</b>

**2**

**17,25**

**Acrylglas-Reiniger**

Achtung!, H226, H319



**3 | Einzugspray ZipFit**  
Bewährtes Reißverschluss- und Einzugspray für Camping, Caravan, Auto, Boot und Haushalt. Auch zur Kunststoff- und Gummipflege geeignet. Hergestellt mit hochwertigen Molykote®-Funktionsölen von Dow Corning. Aerosol.

150 ml	<b>450/305</b>	7,27	<b>10,90</b>
--------	----------------	------	--------------

**4**

**18,95**

**NAHTDICHTER**

Gefahr!, H225, H319, H336, EUH066



**4 | Nahtdichter**  
Dauerhafte Abdichtung von Nähten und Fadendurchführungen. In praktischer Pinseldose mit integriertem Auftragspinsel in der Verschlusskappe.

100 ml	<b>450/340</b>	189,50	<b>18,95</b>
--------	----------------	--------	--------------

**3**

**10,90**

**ZipFit**

Gefahr!, H222, H229, H315, H336, H411



**5**

**17,95**

**GOSTELAN Lotus-Spray**

Gefahr!, H220, H319, H336



**5 | Lotus-Spray**  
Imprägnierung für alle Arten von PU- und Nylon-Gewebe. Geeignet zur Nachimprägnierung von Sportbekleidung und PU-beschichteten Zelten. Stärkt die Festigkeit der Fasern, wirkt farbauffrischend, fäulnishemmend und erhöht die Lebensdauer des Materials.

		100 ml	
500 ml	<b>450/335</b>	3,59	<b>17,95</b>

**6**

**25,-**

**Imprägnier-Konzentrat für Synthetikgewebe**

Gefahr!, H220, H319, H336



**6 | Imprägnier-Konzentrat**  
Für synthetische Gewebe mit hoher Langzeitwirkung. Das Konzentrat sorgt für ein wasserdichtes und regenfestes, atmungsaktives Gewebe mit einem sehr hohen Abperleffekt.

1000 ml	<b>450/313</b>	25,00	<b>25,-</b>
---------	----------------	-------	-------------

**REICH** **made in germany**

**19,95**

**Mehr Infos? Das Bordbuch**

Achtung!, H319



**Pflegeset mycleanhome**  
**Für einen glänzenden Auftritt.**  
Am schönsten auf Tour geht es mit einem sauberen und gepflegten Caravan. Regenstreifen, Moos und leicht vergilbte Anbauteile sollen vor der großen Fahrt noch schnell verschwinden. Am besten mit wenig Aufwand und sehenswertem Ergebnis. Mit dem Pflegeset für strapazierte Caravans und Reisemobile haben Sie alles schnell zur Hand, was Sie für Ihr sauberes Zuhause auf Rädern brauchen.

- Mit im mycleanhome-Gepäck:**
- 2 x 500 ml Intensivreiniger mit Beschützerinstinkt
  - 1 x 250 ml Acrylglasreiniger für den perfekten Durchblick
  - 1 x 100 ml Gummipflege für geschmeidige Dichtungen
  - 2 x Reinigungstuch

		<b>450/453</b>	<b>19,95</b>
--	--	----------------	--------------



<p><b>1</b> 13,<sup>50</sup></p>  <p>Achtung!, H317</p> 	<p><b>2</b> 13,<sup>25</sup></p>  <p>Gefahr!, H290, H314, H317</p>  	<p><b>3</b> 13,<sup>50</sup></p> <p>Biozid, Gefahr!, H290, H314, H400, H412</p>   	<p><b>4</b> 17,<sup>50</sup></p> <p>Achtung!, H315, H319</p>  	<p><b>5</b> 17,<sup>50</sup></p> 
<p><b>6</b> 15,<sup>60</sup></p> 	<p><b>7</b> 11,<sup>75</sup></p> <p>Gefahr!, H222, H229</p>  	<p><b>8</b> 13,<sup>95</sup></p> <p>Gefahr!, H222, H229, H319, H336</p>   	<p><b>9</b> 23,<sup>50</sup></p> <p>Gefahr!, H225, H319, H336</p>   	<p><b>10</b> 33,<sup>95</sup></p> <p>Gefahr!, H304, H315, H332, H373, H411</p>    

**Yachticon**  
Einfach gute Pflege

Yachticon bietet spezielle Reinigungs-, Polier und Pflegemittel für Reisemobile, Caravans, Vorzelte, Zelte und Markisen an. Das Programm umfasst viele Speziallösungen im Pflegebereich, vom Frühjahrsputz bis zur Langzeitkonservierung der Fahrzeuge. Die Produkte werden gerne auch im Haushalt, für Gartenmöbel und Autos verwendet.

### 1 | Caravan Super Reiniger

Reinigt besonders intensiv und gründlich feststehenden Schmutz. Wird immer dort eingesetzt, wo nach dem Putzen noch Schmutzreste vorhanden sind. Entfernt mühelos schwarze Regenstreifen, Öl und Teer. Besonders für Kunststoff-Flächen, Kunstleder, Gummi, Lacke und Metalle geeignet.

500 ml 2,70/100 ml **450/302** **13,50**

### 2 | Regenstreifenentferner

Entfernt Regenstreifen und reinigt alle anderen stark verschmutzten Flächen mühelos und schnell. Für alle Materialien geeignet. Einfach aufsprühen und abwischen.

500 ml 2,65/100 ml **450/363** **13,25**

### 3 | Schimmel- und Stockfleckenentferner

Entfernt gründlich und selbsttätig Schimmel und Stockflecken von Geweben aller Art. Beseitigt gleichzeitig muffigen Geruch. Schützt vor Neubefall.

**Nicht in der Schweiz zugelassen!**

500 ml 2,70/100 ml **450/301** **13,50**

### 4 | Reisemobil & Caravan Elixier

Konzentrat zur universellen Anwendung auf vielen Flächen. Entfernt mühelos und gründlich Verschmutzungen wie Teer, schwarze Regenstreifen, Ruß, Umweltschmutz etc.

1000 ml 17,50/1 l **450/300** **17,50**

### 5 | Boot- & Caravan-Polierstein

Reinigt, poliert und versiegelt. Für alle Oberflächen geeignet. Entfernt hartnäckigste Verschmutzungen, Umweltdreck und Kalkablagerungen. Inkl. Schwamm.

0,5 kg 2,33/100 g **450/360** **17,50**

### 6 | Reisemobil- & Caravan-Politur

Reinigt, poliert und versiegelt in einem Arbeitsgang. Für alle Materialien geeignet, insbesondere Kunststoffe, Lacke und Metalle. Lang anhaltender Oberflächenschutz durch hochwertige Wachse.

500 ml 3,12/100 ml **450/361** **15,60**

### 7 | Silikonspray

Gleitspray speziell für Reißverschlüsse und alle anderen quietschenden Teile.

300 ml 3,92/100 ml **450/365** **11,75**

### 8 | Imprägnierspray

Imprägniert materialschonend Zelte, Sonnensegel, Markisen und Bekleidung. Hält wasserdicht und atmungsaktiv. Verhindert Schimmelbefall und Stockflecken.

400 ml 3,49/100 ml **450/369** **13,95**

### 9 | Zelt-Imprägnierer

Reinigt und imprägniert materialschonend Zelte, Markisen, Bekleidung oder Sonnenschirme. Hält wasserdicht und atmungsaktiv. Verhindert Schimmelbefall und Stockflecken.

1000 ml 23,50/1 l **450/368** **23,50**

### 10 | Diesel Plus Advanced

1 Liter ist ausreichend für 40 Liter Kraftstoff. Neben den positiven Eigenschaften des Additivs ist hier noch eine Antifouling-Komponente integriert worden. Diese ist wirksam gegen den Befall mit Bakterien, Pilzen und schlammbildenden Mikroorganismen.

1000 ml 33,95/1 l **301/230** **33,95**





Hochglanz  
in einem  
Arbeitsgang

Teamwork

Wassertank  
Reinigung



## Das Reisemobil- und Wohnwagen-Programm!

### 1 | Reinigungspaste Simar 2

Entfernt mühelos sehr starke Verschmutzungen wie schwarze Regenstreifen und Gummischlieren, Teer, Insekten sowie Ruß und wirkt wasserabweisend. Die enthaltenen Tenside sind leicht biologisch abbaubar.

250 ml	44,00/1 l	<b>450/259</b>	<b>11,-</b>
500 ml	42,00/1 l	<b>450/260</b>	<b>21,-</b>
3000 ml	31,67/1 l	<b>450/261</b>	<b>95,-</b>

### 2 | Harzentferner Harzolan

Zur mühelosen Beseitigung sämtlicher Harzarten von Wohnmobil- und Wohnwagendach. Ebenfalls bestens zur Entfernung von Insekten auf der Fahrzeugfront und Klebstoffresten geeignet. Die enthaltenen Tenside sind leicht biologisch abbaubar.

250 ml	5,20/100 ml	<b>450/262</b>	<b>13,-</b>
--------	-------------	----------------	-------------

### 3 | Caravan- und Bootsreiner

Hochkonzentrierter Spezialreiniger zur Beseitigung von schwarzen Regenstreifen, Politurresten, leichten Vergilbungen, Dachverschmutzungen. Greift weder Lack noch GFK an. Nicht geeignet für Acrylglas. Die enthaltenen Tenside sind leicht biologisch abbaubar.

500 ml	27,80/1 l	<b>450/263</b>	<b>13,90</b>
1000 ml	25,00/1 l	<b>450/264</b>	<b>25,-</b>

### 4 | Reinigungsmittel Ranyisa Spezial

Reinigt schonend Oberflächen von Reisemobilen, Wohnwagen oder Booten ohne den Lack oder eloxierte Leisten anzugreifen. Enthaltene Tenside sind leicht biologisch abbaubar. Nicht für Acrylglas geeignet.

1000 ml	24,00/1 l	<b>450/267</b>	<b>24,-</b>
---------	-----------	----------------	-------------

### 5 | Superreiner SchlierenEX

Entfernt mühelos hartnäckige, schwarze Regenstreifen, Politurreste und Grünspan. Enthält Wachs, schützt daher die Oberfläche. Greift weder Lacke noch GFK an. Nicht geeignet für Acrylglas. Die enthaltenen Tenside sind leicht biologisch abbaubar.

500 ml	25,80/1 l	<b>450/270</b>	<b>12,90</b>
1000 ml	24,00/1 l	<b>450/271</b>	<b>24,-</b>
5 l	18,00/1 l	<b>450/272</b>	<b>90,-</b>

### 6 | Lackkonservierer Ransol

Konserviert und versiegelt die Außenhaut Ihres Fahrzeuges. Geeignet für glatte oder strukturierte Oberflächen aus Lack und GFK.

500 ml	2,98/100 ml	<b>450/275</b>	<b>14,90</b>
--------	-------------	----------------	--------------

### 7 | Lack- und GFK-Politur

Dr. Keddo Politur für Lack und GFK reinigt und konserviert gut erhaltene, glatte GFK- und Lackoberflächen. Schützt gegen Umwelteinflüsse.

500 ml	3,38/100 ml	<b>450/276</b>	<b>16,90</b>
--------	-------------	----------------	--------------

### 8 | Gummiprotector Protectolan

Pflegt und versiegelt Oberflächen von Gummi, Stoßstangen und Cockpit sowie Zierstreifen und Folierungen. Verleiht Elastizität und verhindert Versprödung sowie ein Verkleben der Türdichtungen.

100 ml	110,00/1 l	<b>450/284</b>	<b>11,-</b>
--------	------------	----------------	-------------

### 9 | Sprühglanz Poliprotect

Erneuert, versiegelt und verleiht Lack sowie GFK-Oberflächen Hochglanz in einem einzigen Arbeitsgang. Die Verarbeitung ist einfach und mühelos, der Oberflächenschutz reicht für eine Saison. Auch für geriffelte Flächen geeignet.

500 ml	33,80/1 l	<b>450/265</b>	<b>16,90</b>
--------	-----------	----------------	--------------

### 10 | Fugenreiniger SeamEX

Spezialreiniger für Dichtungsfugen und Leisten. Entfernt grünen Belag und schwarzen klebrigen Film von allen Dichtungsfugen und Leisten.

Greift GFK nicht an. Auch geeignet für Leisten aus Kunststoff und Aluminium. Die enthaltenen Tenside sind leicht biologisch abbaubar.

250 ml	44,00/1 l	<b>450/285</b>	<b>11,-</b>
--------	-----------	----------------	-------------

### 11 | Fugenbürste

Robuste Reinigungsbürste für Fugen und Leisten. Optimal für Überkopf-Arbeiten und in Verbindung mit SeamEX-Spezialaußenreiniger zur Reinigung von Dichtungsfugen und Leisten. Mit Kunststoffgriff.


		<b>450/286</b>	<b>4,50</b>
--	--	----------------	-------------

### 12 | Dieselölenfänger Diesolan SPEZIAL

Entfernt Dieselölrreste aus der Frischwasseranlage, sodass diese nach der Reinigung nicht mehr nach Diesel riecht und das entnommene Wasser neutral schmeckt. Diesolan SPEZIAL ist kennzeichnungsfrei. Pro 10 Liter Frischwassertank wird 1 Liter Diesolan SPEZIAL eingesetzt.

5 l	18,00/1 l	<b>301/257</b>	<b>90,-</b>
10 l	17,50/1 l	<b>301/258</b>	<b>175,-</b>





Biozid,  
Gefahr!,  
H315,  
H318,  
H400,  
H411



## Für jede Oberfläche die passende Pflege!



### 1 | Zelt- und Planenreiniger Zeltolan

Für Zelte, Sonnensegel oder Planen aus PVC/PVA, Vollsynthetik, Valmex und Polyestergerewebe. Entfernt schonend den Schmutz und schützt die Oberfläche. Die enthaltenen Tenside sind leicht biologisch abbaubar.

1000 ml 18,90/1 l **450/290** **18,90**

### 2 | Zeltimprägniermittel Impragnan

Dichtet Zelte, Markisen und Persennings sowie Sonnenschirme und -segel aus Baumwolle ab. Wirkt wasserabweisend und ist atmungsaktiv.

500 ml 29,80/1 l **450/292** **14,90**  
1000 ml 25,00/1 l **450/293** **25,-**

### 3 | Anti-Schimmel-Spray SchimmeLEX

Anti-Schimmel-Spray SchimmeLEX beseitigt wirkungsvoll Stockflecken und Schimmel bei Zeltstoffen, Planen oder in Nassräumen. Wirkstoff ohne Bleichwirkung! Schützt gegen erneuten Schimmelbefall. **Nicht in der Schweiz zugelassen!**

500 ml 3,30/100 ml **450/296** **16,50**

### 4 | Gleit- und Einzugsmittel Gleitex

Erleichtert das Einziehen von Vorzelten, macht Reißverschlüsse und Keder wieder gängig. Sehr ergiebig durch punktgenaue Dosierung. Ohne Treibgas!

100 ml 90,00/1 l **450/295** **9,-**

### 5 | Acrylglaspflege Acryleit

Beseitigt jegliche Verschmutzung auf Acrylglas. Verhindert Staubbildung und hinterlässt eine sehr glatte Oberfläche. Nicht geeignet für schwarze Acrylscheiben.

100 ml 110,00/1 l **450/283** **11,-**

### 6 | Acrylglaskratzerentferner Acrylan

Entfernt feine Kratzer von Acrylglasoberflächen. Nicht geeignet für schwarze Acrylscheiben.

100 ml 118,00/1 l **450/281** **11,80**

### 7 | Acrylglaskratzerentferner Acrylan Spezial

Vorstufe zur Entfernung von groben Kratzern auf Acrylglas. Die behandelte Oberfläche muss mit Acrylan nachbehandelt werden. Nicht geeignet für schwarze Acrylscheiben.

100 ml 118,00/1 l **450/282** **11,80**

### 8 | Kratzerentferner Kratzolan

Kratzerentferner Kratzolan beseitigt Kratzer aus Lack, GFK und Kunststoffen, wie Waschbecken, Toiletten oder Duschwannen. Verleiht nach der Behandlung Glanz.

100 ml 118,00/1 l **450/278** **11,80**

### 9 | Acrylglasreiniger Acrylex

Reinigt schonend ohne Rissbildung und verhindert elektrostatische Aufladung. Die Oberfläche wirkt nach der Reinigung wasser-, staub- und schmutzabweisend.

500 ml 2,18/100 ml **450/280** **10,90**

## DOMETIC

### Clean & care Fensterpflegeset

Der Acrylglasreiniger (250 ml) für die regelmäßige Fensterpflege entfernt alle Arten von Schmutz – selbst Fett und Nikotinfilm. Er verhindert statische Aufladung und Staubanziehung, ohne Lösungsmittel zu verwenden. Mit Acrylglas-Politur (75 ml) und Spezial-Poliertuch können Blindstellen und leichte Kratzer entfernt werden.

Achtung!, H226, H319

made in germany **28,50**



450/479 **28,50**

made in germany



1 **12,95**

2 **18,95**

### 1 | Acryl-Kratzerentferner

Acryl- oder Plexiglas® – unzählige Gegenstände des täglichen Gebrauchs sind daraus hergestellt. Leider sind diese Materialien sehr anfällig für Kratzspuren und Schrammen. Schnelle und einfache Abhilfe schafft im Fall des Falles der bewährte QUIXX Acryl-Kratzerentferner!

50 g 25,90/100 g **450/228** **12,95**

### 2 | Scheinwerfer-Restaurationsset

Alte, trübe oder vergilbte Kunststoff-Scheinwerfer werden wieder wie neu – zu einem Bruchteil der Kosten, die bei einem Austausch der Scheinwerfer entstehen. Trübe Scheinwerfer mindern nicht nur die Optik und den Wert Ihres Fahrzeuges, sie stellen auch ein ernstzunehmendes Sicherheitsproblem dar. Die Sicht wird schlecht und entgegenkommende Verkehrsteilnehmer werden geblendet. QUIXX enthält alles, was für ein professionelles Ergebnis erforderlich ist.

**Inhalt:** 1 Scheinwerfer-Politur mit Schleif- und Polierblock, 2 Poliertücher und 12 Schleifpapiere in 3 feinen Körnungen; 1 Scheinwerfer-Versiegelung mit 2 Poliertüchern.

450/227 **18,95**





1 Achtung!, H226

2 H412

3 Gefahr!, H315, H318

4 Achtung!, H319

5 Gefahr!, H314

6 Achtung!, H319



## Reinigen wie ein Profi!



Die optimal aufeinander abgestimmten certiman Produkte reinigen, versiegeln, pflegen und reparieren mühelos jede Oberfläche. So reinigen Sie wie ein Profi! Straßendreck, Streusalz, saurer Regen und UV-Strahlung wirken regelmäßig auf Lack und Gewebe ein. Die Spezialreiniger und Pflegemittel von certiman sorgen für glänzenden Schutz des Reisemobils, Caravans, Zelts und Boots.

### 1 | Scheibenreiniger Acryl

Spezieller Scheibenreiniger für Acrylglasfenster sowie zur Reinigung aller Plexiglas-, Glas- und Kunststoffoberflächen. Es eignet sich insbesondere für die Reinigung von Acrylglascheiben und TFT-Bildschirmen. Die klare, farblose Flüssigkeit reinigt schlierenfrei mit einem angenehmen Frischeduft. Behandelte Oberflächen besitzen eine antistatische Wirkung, wodurch eine baldige Wiederverschmutzung verhindert wird. **Nicht in der Schweiz zugelassen!**  
500 ml 19,90/1 l **450/185** **9,95**

### 2 | Siegel Polish NanoTec

Langlebige Lack-Konservierung für Wohnwagen, Wohnmobil und Boot. Das Produkt versiegelt und schützt Ihr Fahrzeug mit einem Wasserabperl-Effekt bis zu 8 Monate. NTA-frei. **Nicht in der Schweiz zugelassen!**  
1000 ml 27,95/1 l **450/182** **27,95**

### 3 | RegenstreifenEx

Tiefenreinigung – umweltverträgliches Reinigungsmittel als Konzentrat oder in der Sprühflasche anwendungsfertig. Für stärkste Verschmutzungen. Entfernt Regenstreifen, Öl, Fett, Teer. NTA-frei.  
**Nicht in der Schweiz zugelassen!**  
500 ml Spray 19,90/1 l **450/467** **9,95**  
500 ml Flasche 23,90/1 l **450/468** **11,95**  
1000 ml Flasche 19,95/1 l **450/181** **19,95**

### 4 | FliegendreckEx

Der Bio-Insekten-Entferner löst mühelos Rückstände von Insekten, Fett, Öl und Straßenschmutz. Erhältlich als Konzentrat oder als anwendungsfertiges Spray. **Nicht in der Schweiz zugelassen!**  
500 ml Spray 19,90/1 l **450/465** **9,95**  
1000 ml Flasche 15,95/1 l **450/475** **15,95**

### 5 | Duo Shampoo & Wax Konzentrat

Das 2-in-1-Produkt für eine gründliche, lackschonende Reinigung mit pflegendem Carnaubawachs-Lackschutz. **Nicht in der Schweiz zugelassen!**  
500 ml 29,90/1 l **450/469** **14,95**  
1000 ml 24,95/1 l **450/474** **24,95**

### 6 | Caravan Elixier

Kraftvolles, umweltverträgliches **Reinigungskonzentrat** für **stärkste Verschmutzungen**. Entfernt Regenstreifen, Öl, Fett und Teer, Straßen- und Umweltschmutz auf Glattwand, Hamerschlagblech oder Gelcoat. **Nicht in der Schweiz zugelassen!**  
500 ml 19,90/1 l **450/466** **9,95**  
1000 ml 18,95/1 l **450/212** **18,95**

### Lackkonservierungsmittel Maxi-Glo

Maxi-Glo mit echtem Carnaubawachs pflegt alle wasserbeständigen Oberflächen wie Lacke, Kunststoffe und Böden (ausgenommen Korklinoleum und unversiegeltes Parkett). Das Produkt enthält keine Lösungsmittel und eignet sich hervorragend zur Pflege nach dem Reinigen. Versiegelt & konserviert, verleiht Hochglanz.



EUH210 1000 ml 9,95/1 l **450/460** **9,95**

### Caravan und Bootsreiniger RV Clean

Silikonfreies Reinigungskonzentrat der Spitzenklasse. Entfernt mühelos alle Verschmutzungen innen und außen. Beseitigt hartnäckige Regenstreifen, Politurreste, Dachverschmutzungen, Algen und Klebstoffe. Greift Lack und GFK nicht an. **Bei älterem, verwittertem Lack und Acrylglas sowie unbehandeltem Aluminium unbedingt Vorversuch durchführen.**



Achtung!, H319, EUH208 1000 ml 15,50/1 l **450/450** **15,50**



**Reinigungsbürste**  
Mittelharte Reinigungsbürste für Oberflächen wie z. B. GFK, Lack u. v. m. **450/268** **4,-**



**Reinigungsschwamm Paddy**  
In Verbindung mit dem Caravan und Bootsreiniger RV Clean entfernt der Paddy Reinigungsschwamm mühelos alle hartnäckigen Verschmutzungen innen und außen. **450/464** **2,40**

Fahrzeug

**NEU**

made in germany

**awiwa**  
 natürlich · mikrobiologisch · sauber
ab 12,<sup>95</sup>

### Vorzelt- und Markisenreiniger canvas

Mikrobiologischer Reiniger. Befreit Vorzelte, Markisen, Sonnensegel, Sonnenschirme usw. von Schmutz und witterungsbedingten Grünbelägen.

500 ml	25,90/1 l	<b>450/491</b>	<b>12,95</b>
1000 ml	19,95/1 l	<b>450/494</b>	<b>19,95</b>

### Intensivreiniger pearl

awiwa® pearl ist ein hochkonzentrierter Intensivreiniger für Reisemobile & Boote. Er eignet sich für die Reinigung und Pflege verschiedenster Oberflächen (Lack, Folienbeschichtung, Acrylglas, Glas, Kunststoff, Gummi, Nähte, Chrom, Plexiglas, Edelstahl, Keramik, Carbon, Holz etc.) von Wohnmobilen, Wohnwagen und Booten. Der Reiniger entfernt hartnäckige Verschmutzungen und Ablagerungen, witterungsbedingte Beläge (wie z. B. Regenstreifen), Insekten, Harze sowie Fette und Öle.

1000 ml	12,95/1 l	<b>450/495</b>	<b>12,95</b>
---------	-----------	----------------	--------------

2,<sup>95</sup>

### Dosierhilfe awiwa

Der awiwa-Dosieraufsatz passt auf alle awiwa 1 Liter Rundflaschen und ermöglicht ein genaues und unkompliziertes Dosieren von awiwa Reinigungsmitteln. Mit einer Skala von 5 ml bis 20 ml in 5 ml Schritten.

<b>301/608</b>	<b>2,95</b>
----------------	-------------

39,<sup>90</sup>
**BRUNER**  
 OUTDOOR IN MOTION


### Schlauchtrommel Roll On

Schlauchkassette mit flexiblem, verwindungsfestem und lebensmittelechtem Flachschauch (3-Kammersystem), der bei Gebrauch nur bis zur benötigten Länge ausgerollt werden muss. Schnellkupplungen und Spritzdüse sind im Lieferumfang enthalten. 15 Meter Schlauchlänge. Maße (H x T x Ø): 48 x 15 x 40 cm; Gewicht: 2,6 kg

<b>300/727</b>	<b>39,90</b>
----------------	--------------

27,<sup>95</sup>
**Yachticon**  
 Einfach gute Dinge


### Flexschlauch

Dehnbarer, flexibler Schlauch. Dehnt sich während des Gebrauchs von 7,5 m auf 22,5 m aus. Nach Gebrauch zieht er sich wieder zusammen. Mit 7-fach Multifunktions-Sprühpistole, zwei Schnellverschluss-Adaptoren und Hahnanschluss (3/4 Zoll und 1 Zoll). Maße (L): 7,5 m; Gewicht: 800 g

<b>300/726</b>	<b>27,95</b>
----------------	--------------

25,<sup>90</sup>
**HABA**  
 #happy campers


### Schlauchtrommel

Inklusive 15 m Flachschauch und 2 Schnellkupplungen. Mit Spritzdüse. Maße (B x H x T): 31 x 36,4 x 3,7 cm; Gewicht: 1,4 kg

<b>300/725</b>	<b>25,90</b>
----------------	--------------

19,<sup>90</sup>
**BRUNER**  
 OUTDOOR IN MOTION


### Schlauchtrommel Aquafil

Die Schlauchtrommel Aquafil ist kompakt, leicht und einfach zu transportieren. Ideal für Camping, Garten, Freizeit und vieles mehr. Der Wasserstrahl lässt sich an der Spritzdüse verstellen. Lieferumfang: 10 m lebensmittelechter 3/8" PVC-Schlauch, 2 Schnellkupplungen, stabiles Kunststoffgestell, Spritzdüse.

Maße (B x H x T): 155 x 275 x 135 mm; Gewicht: 9,4 kg

<b>300/731</b>	<b>19,90</b>
----------------	--------------

**NEU**
**BRUNER**  
 OUTDOOR IN MOTION


### Schlauchtrommel Aquafil Pro

Kompakte Schlauchtrommel, ideal zum Befüllen von Tanks oder zum Waschen des Fahrzeugs, aber auch sehr nützlich zum Bewässern von Pflanzen und Blumen während Ihres Aufenthalts auf dem Campingplatz. An der Spritzdüse kann der Strahldruck verändert werden. Der Schlauch wird sicher im Gehäuse verstaut.

**Lieferumfang:** robustes Kunststoffgehäuse mit Griff, 11,6 Meter flexibler, lebensmittelechter Schlauch Ø 7,9 mm, Spritzdüse. Maße (B x H x T): 280 x 300 x 150 mm; Gewicht: 1,8 kg

<b>300/732</b>	<b>37,90</b>
----------------	--------------





Gefahr!  
H302, H315,  
H318, H412



### Shampoo Stäbchen 3,50

Lösen sich im durchfließenden Wasser auf. Das Shampoo-Stäbchen wird in den Griff der Auto-waschbürste gesteckt und löst sich durch den Wasserdruck allmählich auf. Biologisch abbaubar, umwelt-freundlich.

12 Stück **430/201** **3,50**



**7,95**

### Hand-Waschbürste

Klein und rund. Bürstenkopf ca. ø 8 cm; Bürstenlänge ca. 22 cm.

**430/203** **7,95**



**12,95**

### Verschluss DIN 96

Mit diesem Verschluss kann man Kanister oder Wasser-Taxi einfach befüllen. Schnellkupplung mit Schlauch 1/2" versehen (einfache Montage), auf Kanister stecken und schon kann das Befüllen beginnen.

**300/708** **12,95**



**6,90**

### Schlauchanschlussadapter

Hynect S Schlauchanschlussadapter mit Schnellanschluss. 3/4".

**300/723** **6,90**

## Innovative Waschbürsten WEYER Brush Profi Line **WEYER**



**NEU**



**NEU**



Soft

**24,95**

### Hand-Waschbürste

Waschbürste mit Schlauchanschluss und Abstellhahn.

- drehbarer Bürstenkopf
- rasche Reinigung großer Flächen
- extra Fach für Shampoosticks
- verschiedene Strahl-Einstellungen
- lackschonende, weiche Borsten
- Gummi-Kantenschutz
- Bürstenbreite ca. 19 cm

**430/268** **24,95**

## Tip

Die Ultra Soft mit 50 % Rosshaar eignet sich für die besonders schonende Pflege empfindlicher Oberflächen.



Ultra Soft

**ab 24,90**

**NEU**

Hart



### Waschbürste

Die Weyer Brush Waschbürste mit Schlauchanschluss besticht durch ihre hochwertige Verarbeitung, einfache Handhabung und die Vielzahl innovativer Funktionen:

- Bürstenbreite ca. 30 cm
- 360° Drehkopf für die perfekte Reinigung von schwer zugänglichen Ecken
- 2 integrierte Sprühdüsen
- 1 starker Punkt-Strahl (für hartnäckigen Schmutz)
- 2 m breiter Fächerstrahl
- Schlauchanschluss für allen gängigen Schlauch-Stecksysteme
- zusätzlicher Adapter für den Anschluss direkt am Schlauch
- Abstellfunktion
- Gummi-Kantenschutz
- 3 verschiedene Bürstenaufsätze
- der Bürstenkopf hat einen um 50 % geringeren Wasserverbrauch als vergleichbare Modelle.

Ultra Soft **430/261** **29,90**  
Soft **430/262** **24,90**  
Hart **430/263** **26,90**



### Wasserdurchlaufstangen

Weyer Brush eloxierte Aluminiumrohre in unterschiedlichen Längen. Teilweise mit Teleskopsystem. Mit verschiebbaren Griffen für besseren Nutzungskomfort. Alle Modelle sind mit einer neuen Schnellkupplung ausgestattet, die eine kinderleichte Verbindung mit den Waschbürsten Weyer Brush ermöglichen.

- 1** Länge: 150 cm **430/265** **33,90**
- 2** Ausziehbar: 80 – 150 cm **430/266** **39,90**
- 3** Ausziehbar: 160 – 300 cm **430/264** **45,90**



**26,90**

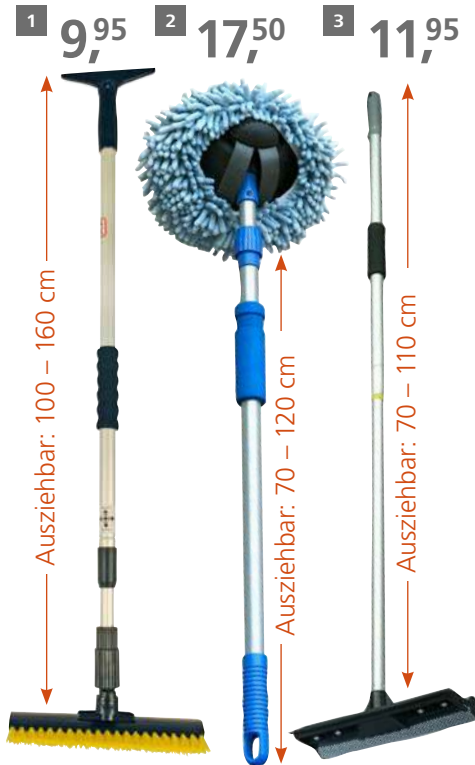
**NEU**

### Wasserschlauch

Der 20 m Schlauch mit Auto-Stopp-Anschlüssen ist dank Kreuzgewebe und 3-lagigem Aufbau sehr robust und knickfest. Außerdem ist er frei von Cadmium, Barium und Blei. Universell passend.

**430/267** **26,90**

Fahrzeug



Breite: 25 cm

### 1 | Eiskratzer

Ideal geeignet zum Entfernen von Schnee auf dem Autodach, Reisemobil und Caravan. Der Eiskratzer auf der einen Seite und die Gummilippe des Schneeschiebers ermöglichen ein leichtes Entfernen von Eis und Schnee auf den Scheiben. Schneeschieber/Besen ist beweglich, kann aber auch durch das Festschrauben eines Gewindes unbeweglich gemacht werden. Eiskratzer 15 x 4 x 0,5 cm. Schneeschieber 25,5 x 2 cm. Schneebesen 25,5 x Borsten 5 cm.

430/224 9,95

### 2 | Wischmopp Micro

Reinigt äußerst schonend und gründlich aufgrund seines Mikrofaser-Zottelschwammes. Durch Abschrauben kann dieser auch ohne Teleskopstab mit der Hand zum Reinigen benutzt werden.

430/210 17,50

### 3 | Fensterreiniger Kombi

Zum gründlichen und schnellen Reinigen selbst von hartnäckig verschmutzten Windschutzscheiben, Fenstern, und u. v. a. m. Schwamm mit Grobschmutznetz (Mesh-Gewebe) zur sanften Entfernung von grobem Schmutz und Insekten. Gummilippe zum sauberen Abziehen des Wassers. Stufenlos teleskopierbar. Um die Autoscheiben zu schützen, sollte zuerst die Schwammseite gründlich mit Wasser und ggf. Putzmittel befeuchtet werden. Anschließend ziehen Sie das Wasser mit der Gummilippe in einer Richtung ab. Tipp: Streifen können vermieden werden, wenn das Waschwasser möglichst sauber gehalten wird und die Scheibe schnell und mit überlappenden Bahnen abgezogen wird.

430/211 11,95

## Universalwaschbürste FF

Mit dem Zubehör für die Waschbürsten wird Ihr Caravan garantiert sauber. Unsere Waschbürsten sind jetzt noch vielseitiger einsetzbar.

- Ein Gerät kaufen und bei Bedarf erweitern.
- Mopp, Bürstenköpfe und Scheibenabzieher sind mit dem 3 m Alurohr sowie den Rohren der Universalwaschbürste kombinierbar.

**1 | Waschbürste FF** komplett mit teleskopierbarem Alurohr. Stabile Ausführung mit Metallgewinde, praktischem Ein-/Auswechsler und 19 mm Schlauchanschluss (Gardena-kompatibel). Breite der Bürste am Plastikteil ca. 25 cm. Ausziehbar: 120 – 180 cm **430/205 24,95**

### 2 | Rundumbürste FF

Jetzt erreichen Sie problemlos jede Ecke Ihres Wohnwagens oder Reisemobils. Der Waschbürstenkopf ist jetzt auch seitlich mit superweichen Borsten für eine schonende und gründliche Reinigung ausgestattet. Das verstärkte, teleskopierbare Alurohr überzeugt durch seine Stabilität, dem Metallanschluss für die Waschbürste sowie dem verstärkten Handgriff. Zudem ist der Griff mit einem 19 mm Schlauchanschluss (Gardena-kompatibel) und einem praktischen Ein-/Auswechsler versehen.

Ausziehbar: 120 – 180 cm **430/213 30,95**

## ZUBEHÖR

### 3 | Rundum-Waschbürstenkopf

Breite Bürstenkopf ca. 10 cm; Länge Bürstenkopf ca. 28 cm. Ersatzbürste für 430/213, 430/205 und 430/223. Reinigt bis in die Ecken.

430/209 13,95

### 4 | Mopp-Aufsatz. Das Putztuch ist zum Abnehmen und kann festgezurrert werden. Die Mikrofaser-Zotteln (ca. 2 cm) nehmen Staub und Schmutz perfekt auf. Reinigungsmittel sind nicht nötig (Rohr nicht im Lieferumfang). Obermaterial: 100 % Polyester. Der Mopp kann auch ohne Stab benutzt werden. Maße (L x B x H):

26 x 18 x 18 cm **430/221 8,95**

**5 | Scheibenabzieher** und Fliegenentferner in einem. Ideal für Urlaub, Camping mit dem Wohnwagen und Reisemobil. Mit dem Schwamm und der Gummilippe reinigen Sie Ihre Scheiben in kürzester Zeit. Kombiniert mit den teleskopierbaren Alurohren kommen Sie auch in die entferntesten Ecken der Scheiben (Rohr nicht im Lieferumfang). Abzieher B: 25 cm. Fliegenentferner: 25 x 3,5 cm. Maße (L x B x H): 25 x 9 x 9 cm

430/222 7,-

**6 | Alurohr XL** mit Schalter, teleskopierbar mit 2 Schaumstoffgriffen. Stab ø ca. 3 cm/4,5 cm. Kombinierbar mit Rundum-Waschbürstenkopf und Universalbürste sowie Mopp und Scheibenabzieher. Maße (L x B x H): 131,5 x 4,5 x 4,5 cm Ausziehbar: 131,5 – 300 cm

430/223 22,50





# WASSER

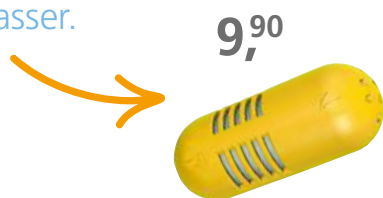
Kanister, Pumpen, Toiletten

*Wasser marsch!*

Reinigung, Desinfektion	365 – 372
Kanisterzubehör	372
Kanister	373 – 376
Entwässerung	377
Frostschutz	378 – 379
Inhaltsmesser	380
Einbautanks	381 – 382
Druckpumpen	383 – 384
Pumpenzubehör	385
Tauchpumpen	386 – 387
Armaturen	388 – 395
Duschen	396 – 397
Waschbecken	398 – 399
Wassersysteme	400 – 407
Abwassersysteme	408 – 409
Toiletten	410 – 417
Sanitärartikel	418
SOG	419
Toilettenzubehör	419 – 421
Sanitärmittel	422 – 425



## Mineralisiert das Wasser.



Achtung!, H301, H302, H312, H335

### Certec® WaTu®

**WaTu® – Erfrischen Sie Ihr Wasser, beleben Sie Ihre Energie!**

WaTu® by Certec® ist die kleine Kapsel für daheim und unterwegs – überall, wo man auf reines, gefiltertes Wasser Wert legt! Vom frisch aufgebrühten Kaffee am Morgen, der Wasserflasche im Büro, in der Schule oder in der Uni, dem Trinkrucksack beim Sport bis hin zum Wasserkrug beim gemeinsamen Abendessen, WaTu® versorgt Sie den gesamten Tag über mit gutem, sauberem Wasser.

- hält Trinkwasser frisch
- das Wasser kann im Behälter bleiben, muss nur nachgefüllt werden
- mineralisiert und vitalisiert das Wasser
- belebt bis zu 3000 Liter Wasser

**Nicht in der Schweiz zugelassen!**

Tankinhalt 3 l; Maße (H x Ø): 5,2 x 2,2 cm

**300/983 9,90**



## Keimentziehend ohne Silber! Tuning für Ihr Wasser.

### Certec® 3in1

**Certec® 3in1 schützt Ihr Frischwasser im Tank das ganze Jahr.**

Die besondere Dreifachwirkung der Kapsel verhindert Verkeimung und die Bildung von Biofilm (Schlieren). Außerdem versorgt es das Wasser mit Mineralien. Certec® 3in1 schwimmt an der Wasseroberfläche wie eine Boje und kann durch die zertifizierte Nylonschnur jederzeit bequem aus dem Tank gefischt werden.


- verhindert nachweislich Schleimbildung (Biofilm) im Tank
- reguliert die Negativionenabgabe von selbst
- hält bis zu 12 Monate
- mit praktischer Nylonschnur mit Kontrollplakette

**Nicht in der Schweiz zugelassen!**

Maße (H x Ø): 14,2 x 2,2 cm



ab 17,<sup>50</sup>



Achtung!, H301, H302, H312, H335

Tankinhalt	Art-Nr.	
30 l	300/984	17,50
100 l	300/985	24,90
200 l	300/986	34,90

17,<sup>95</sup>



1



Achtung!, H319

12,<sup>95</sup>



2



Achtung!, H319

### 1|Clean a Tank

Bei Kalkablagerungen oder verstopften Leitungen hilft das eigens dafür entwickelte Mittel mit Zitronensäure. Reinigen Sie anschließend das System mit Pura Tank (300/965). Dauerhaft frisch bleibt das System mit Aqua Clean.

**Nicht in der Schweiz zugelassen!**

500 g 3,59/100 g **300/966 17,95**

### 2|Pura Tank Tankreiniger

Reinigungsmittel für Wassertanks, Rohrleitungen und Pumpen.

- aktiv durch Sauerstoff
- geeignet für alle Materialien
- entfernt alle Arten von Ablagerungen
- ohne Chlorzusatz

**Nicht in der Schweiz zugelassen!**

500 ml 25,90/1 l **300/965 12,95**

## Aqua Clean Trinkwasser-konservierung

11,<sup>30</sup>



Achtung!, Biozid, H410

24,<sup>50</sup>



Achtung!, Biozid, H410

### Aqua Clean ohne Chlor

- zur Konservierung von Trink- und Brauchwasser
- geruchs- und geschmackslos, auf Silberbasis
- konserviert das Trinkwasser bis zu 6 Monate
- 100 ml sind ausreichend für 1000 l Wasser

**Nicht in der Schweiz zugelassen!**

100 ml 113,00/1 l **300/960 11,30**

- 100 g Pulver ist ausreichend für 10.000 l Wasser

100 g 24,50/100 g **300/961 24,50**



12,<sup>95</sup>



Achtung!, Biozid, H410

### Aqua Clean Quick mit Chlor

- zur Desinfektion und Konservierung von Trink- und Brauchwasser
- auf Silberbasis mit Chlor
- desinfiziert innerhalb von 30 Minuten durch Chlorzusatz
- konserviert das Trinkwasser bis zu 6 Monate
- 100 ml sind ausreichend für 1000 l Wasser

**Nicht in der Schweiz zugelassen!**

100 ml 129,50/1 l **300/962 12,95**





### Entkalker Kxpress

- entkalkt Ihr komplettes Frischwassersystem – rückstandslos
- mit dem natürlichen Wirkstoff der Zitrone
- beseitigt unangenehme Gerüche
- mit Kindersicherungsverschluss
- auch für Haushaltsgeräte geeignet, z. B. Kaffeemaschinen, Wasserkocher etc.
- bis 160 Liter Tankgröße (ergibt 20 Liter Entkalkerlösung)
- gleichzeitige Reinigung/Desinfektion in Verbindung mit Dexda® Clean möglich

9,90



Achtung!, H319  
250 ml

39,60/1 l **300/918** **9,90**

**NEU**



11,90



Biozid, H225, H319

### Sanisept® Desinfektions-Gel

Sanisept® Desinfektions-Gel bekämpft effektiv Bakterien, Keime, Pilze & Viren auf der Haut und zieht in wenigen Sekunden ein. Durch seinen Glycerolanteil von <1,5 % ist das Desinfektions-Gel für die tägliche Anwendung geeignet und trocknet die Haut weniger aus als rein auf Alkohol basierende Desinfektionsmittel. Sanisept® Desinfektions-Gel erfüllt die empfohlene Basiswirksamkeit gegen behüllte Viren (u.a. Corona, H1N1 Schweinegrippe, Influenza A) und ist in allen hygiene relevanten Bereichen einsetzbar.

**Nicht in der Schweiz zugelassen!**

500 ml 2,38/100 ml **300/900** **11,90**

14,90



Achtung!, Biozid, H290, H315, H319, H400, H411

### Dexda® Complete

Zur Trinkwasserdesinfektion & -konservierung

- Desinfektion und Konservierung von Trinkwasser für Camping, Reisen, Trekking, Boot/Yacht etc.
- zur Desinfektion und gleichzeitigen Konservierung von bis zu 5000 Litern Wasser
- bekämpft Krankheitserreger: Viren, Keime, Pilze u. Bakterien (wie z. B. Legionellen, E. Coli etc.)
- hält das Wasser im Tank bis zu 6 Monate frisch
- mit praktischem Messbecher zur genauen Dosierung und Tröpfcheneinsatz für Trinkflasche, Kanister etc.
- für Kunststoff- und Edelstahltanks

**Nicht in der Schweiz zugelassen!**

120 ml 12,42/100 ml **300/982** **14,90**

9,90



Biozid, H400, H411

### Dexda® One

Zur Wasserkonservierung

- effektiver Schutz vor Verkeimung des Wassers
- hält Wasser im Tank bis zu 6 Monate frisch
- für alle Tank- bzw. Behältergrößen
- inkl. Messbecher zur genauen Dosierung
- Tröpfcheneinsatz für kleinere Dosiermengen
- konserviert 1200 Liter Wasser
- sehr gutes Preis-Leistungs-Verhältnis
- ohne Zusätze wie z. B. Chlor, Mineralien etc.

**Nicht in der Schweiz zugelassen!**

120 ml 8,25/100 ml **300/422** **9,90**

ab 24,90



Achtung!, Biozid, H400, H410

### Silbernetz

Zur automatischen Wasserkonservierung

- automatische Dosierung von Silberionen – bei jeder neuen Tankfüllung
- effektiver Schutz vor Verkeimung des Frischwassers
- hält Wasser im Tank bis zu 6 Monate frisch
- Produktwechsel 1 x jährlich empfohlen
- konserviert bis zu 40.000 Liter Frischwasser
- reine Silberionen – ohne Zusätze wie z. B. Chlor, Mineralien etc.
- für Kunststoff- und Edelstahltanks

**Tankinhalt 60 l**, Maße (B x H x T): 5 x 10 x 2 cm **300/904** **24,90**

**Tankinhalt 160 l**, Maße (B x H x T): 10 x 10 x 2 cm **300/902** **49,90**

**Tankinhalt 320 l**, Maße (B x H x T): 20 x 10 x 2 cm **300/903** **74,90**

**WM**  
aquatec



ab 11,90



Achtung!, Biozid, H302, H314, H412

### Dexda® Clean

Desinfektion und Biofilmentfernung

- entfernt zuverlässig Bakterienbeläge, Pilze, Viren, Algen, Legionellen & Biofilme
- desinfiziert das gesamte Frischwassersystem und beseitigt unangenehme Gerüche
- desinfiziert auch dort, wo Luft im System ist (Ausgasung)
- erhältlich für Tankgrößen von 60 – 160 Liter
- kein mehrfaches Nachspülen notwendig
- 25 x stärker als Aktivsauerstoff (Wasserstoffperoxid)
- zulässiger Wirkstoff gemäß dt. Trinkwasserverordnung
- gut materialverträglich durch pH-neutrale Anwendung
- gleichzeitige Entkalkung in Verbindung mit Kxpress möglich

Tankinhalt	Art-Nr.	Preis
60 l	11,90/100 ml <b>300/923</b>	<b>11,90</b>
160 l	5,96/100 ml <b>300/924</b>	<b>14,90</b>



24,90



Achtung!, Biozid, H400, H410



### SilberPad

Zur automatischen Wasserkonservierung

- effektiver Schutz vor Verkeimung des Wassers – selbstdosierend
- automatische Dosierung von Silberionen – bei jeder neuen Tankfüllung
- das Produkt für alle Tankgrößen – beliebig erweiterbar durch innovatives Stecksystem (ein SilberPad pro 100 Liter Tankgröße)
- sehr gutes Preis-Leistungs-Verhältnis
- Produktwechsel 1 x jährlich empfohlen
- ein SilberPad konserviert 17.500 Liter Frischwasser
- reine Silberionen – ohne Zusätze wie z. B. Chlor, Mineralien etc.

**300/922** **24,90**





ab 44,90



Biozid, Gefahr!, H302, H314, H319, H410, H412

### Hygiene-Trio

Das Hygiene-Trio ist ein Wasserhygiene Komplet-Set für die ganze Saison. Es enthält, je nach Ausführung, 100 ml bzw. 250 ml Desinfektionsreiner DEXDA® Clean, 250 ml KXpress Entkalker sowie das Original WM aquatec Silbernetz zur Konservierung von 7500 bzw. 20000 Litern Wasser.

Tankinhalt	Art-Nr.	
60 l	300/946	44,90
160 l	300/947	69,90

ab 44,90



Biozid, H302, H314, H319, H410, H412

### Hygiene-Set

Das Hygiene-Set ist ein Komplet-Set in Sachen Wasserhygiene für die ganze Saison. Es enthält, je nach Ausführung, 250 ml Desinfektionsreiner DEXDA Clean und 250 ml KXpress Entkalker, sowie ein (Tanks bis 100 Liter), bzw. zwei (Tanks bis 160 Liter) Silberpads zur Konservierung von 17500 bzw. 35000 Liter Frischwasser.

Tankinhalt	Art-Nr.	
100 l	300/420	44,90
160 l	300/421	69,90

WM aquatec

49,90



### Wasserfilter-Set „Mobile Edition“

- verhindert Schmutzeintrag in den Frischwassertank
- schützt Pumpe, Boiler und Armaturen
- inkl. Schutzfilter mit Filterfeinheit von 0,001 mm
- mobil und stationär einsetzbar
- schneller und einfacher Filterwechsel
- inkl. Befestigungswinkel und Filterschüssel
- inkl. Schlauchtülle für Schlauchanschluss
- kompakte, robuste Ausführung
- weitere Filterelemente (Größe S) optional erhältlich



Tankbefüllung



Festinstallation

#### Technische Daten:

- Anschlüsse: 2 x 1/2" Innengewinde
- Schlauchtülle (13 mm) im Lieferumfang enthalten
- Durchfluss (abhängig von der Rohwasserqualität und dem eingesetzten Filterelement): 15 l/min (bei 0,08 bar Druckverlust)
- Wassertemperatur: +2 ... +23 °C (bei 6 bar)

300/987 49,90

### Befüll- und Inlinefilter FIE-100

Trinkwasserdesinfektion 100 % chemiefrei! Der Befüll- u. Inlinefilter FIE-100 bietet eine kompakte, sterile Filtration, die rein physikalisch Krankheitserreger wie Bakterien, Pilze etc. zu nahezu 100 % entfernt und somit hygienisch einwandfreies Wasser garantiert. Er eignet sich hervorragend zur Befüllung/Betankung des Frischwassersystems.

#### Technische Daten:

- bakteriologischer Rückhalt: >99,9999 %
- Kapazität (abhängig von der Rohwasserqualität): ca. 2000 bis 5000 Liter
- Durchfluss: ca. 7 l/min bei 3 bar

300/912 139,90

139,90



Anwendungsbeispiel

ZUBEHÖR

59,90

### Filter-Wechsel-Set

Filter-Wechsel-Set für Befüll- und Inlinefilter FIE-100 bestehend aus: Filterkartusche inkl. Dichtungen, Hygiene-Handschuh und Hygienekappen.



300/911 59,90

11,90

### Aktivkohle-Element

- entfernt Schadstoffe wie z. B. Pestizide und Schwermetalle
- reduziert Geruchs- und Geschmacksstoffe
- entfernt Sand, Rost, Pollen, Schwebstoffe etc.
- Filterfeinheit 10µm
- für Trinkwasseranwendungen



Maße (HxØ): 13x6,5 cm 300/987-2 11,90

8,90

### PP-Filterelement

- verhindert Schmutzeintrag in den Frischwassertank
- schützt Pumpe, Boiler und Armaturen
- entfernt Parasiten, Sand, Rost, Pollen, Schwebstoffe etc.
- Filterfeinheit von 0,001 mm
- für Trinkwasseranwendungen



Maße (HxØ): 13x6,5 cm 300/987-1 8,90





Biozid

ab 43,90

### Silberkugel Silberseptica

Trinkwasserkonservierung  
Die Silberkugel Silberseptica konserviert das Wasser in Wasseranlagen. Die Zugabe der Silberkugel in den sauberen Frischwassertank erfolgt u. a. über die Revisionsöffnung. Die Aufbewahrung kann trocken in der Dose erfolgen. Das Produkt arbeitet selbstregulierend auf Basis von Silber.

**Hinweis:** Silberionen sind für Metalltanks nicht geeignet.

Durchmesser große Silberkugel 86 mm, kleine Silberkugel 45 mm.

- für Tankgrößen bis 300 l und bis 80 l (kleine Silberkugel Silberseptica)
- selbstregulierende Dosierung für bis zu 2,5 Jahre
- Silberionenkonzentration unter 0,01 mg/l

Tankinhalt	Art-Nr.	
300 l	300/952	79,-
80 l	300/972	43,90



ab 9,20



Achtung!, Biozid, H315, H319, H412

### Despur Tankentkalkung und -desinfektion

Despur entfernt Kalk, Schleim und Schlieren vollständig aus dem Wassersystem und desinfiziert die Anlage in einem einzigen Arbeitsgang. 500 ml sind ausreichend zur Reinigung eines 100 Liter Frischwassertanks.

**Nicht in der Schweiz zugelassen!**

250 ml	36,80/1 l	300/963	9,20
500 ml	33,80/1 l	300/964	16,90
1000 ml	32,90/1 l	300/967	32,90

49,90

NEU



Achtung!, Biozid, H315, H319, H412



### Silberkugel-Set Wohnwagen

Das Silberkugel-Set vereint den Tankreiniger Despur und die Silberkugel Silberseptica. Bestehend aus: 1 Silberkugel (300/972) und 1 x 250 ml Tankreiniger Despur (300/963).

300/999 49,90

89,90

NEU



Achtung!, Biozid, H315, H319, H412



### Silberkugel-Set Reisemobil

Das Silberkugel-Set vereint den Tankreiniger Despur und die Silberkugel Silberseptica. Bestehend aus: 1 Silberkugel (300/952) und 1 x 500 ml Tankreiniger Despur (300/964).

300/998 89,90



11,90



### Purimar Geruchsverhinderer

Purimar wird vorbeugend dem Abwassertank von Reisemobil und Wohnwagen zur Vermeidung von Geruchsbildung zugegeben. Purimar kann auch als sehr milder Kalklöser für Tanks, Waschbecken, Kaffeemaschinen etc. eingesetzt werden. Besteht u. a. aus Zitronensäure; biologisch abbaubar. Dosierung: ca. 50 ml für 50 Liter Tank.

500 ml 2,38/100 ml 300/955 11,90

ab 12,20



Achtung!, Biozid, H400, H411



### Mikrosept Trinkwasserkonservierung

Flüssiges Konservierungsmittel auf Basis von Silberionen. Mikrosept ist in der angegebenen Dosiermenge geschmacks- und geruchsneutral, chlor- und nitratfrei. Silberionen sind für Metalltanks nicht geeignet. 10 ml Mikrosept konserviert 100 Liter Wasser.

Dosierung: 10 ml Mikrosept Flüssigkeit pro 100 Liter Wasser. Für kleine Tanks eignet sich die 100 ml Flasche mit Pipette (100 ml Pi), für Tanks ab 100 Liter die 100 ml Flasche mit Spritzverschluss (100 ml SV). 100 g Mikrosept-Pulver (konserviert 10.000 Liter Wasser).

100 ml Pi	300/950	13,20
100 ml SV	300/951	12,20
100 g	300/953	22,-



ab 8,50



Achtung!, Biozid, H315, H319, H412

### Schleimpur Tankreiniger

Schleimpur entfernt Schleim, Schlieren, Bakterien und Algen sowie leichte Kalkablagerungen in Wasser-/Frischwasseranlagen. Die flüssige Variante besteht u. a. aus Fruchtsäure; das Pulver arbeitet auf sauerstoffabspaltender Basis. 250 ml (flüssig) oder 150 g (Pulver) sind ausreichend zur Reinigung eines 100 Liter Frischwassertanks. Wir empfehlen die Tankanlage zweimal jährlich zu reinigen. Nicht in der Schweiz zugelassen!

250 ml	3,40/100 ml	300/956	8,50
500 ml	2,98/100 ml	300/957	14,90
1000 ml		300/958	26,90

### Schleimpur Pulver

450 g 2,87/100 g 300/959 12,90



### Biolysan – Desinfektionsmittel für Trinkwasser und Wassertanks

- frei von Chlordioxid, Silber und Alkohol
- keine Konservierungsmittel
- pH-neutral
- entspricht der dt. Trinkwasserverordnung
- gebrauchsfertige Lösung
- einfache Dosierung

made in germany



47,<sup>95</sup>

Achtung!, Biozid, H319



### TW-DES Filterlösungen

- einfache Befüllung des Wassertanks
- integrierter Absperrhahn mit Regulierfunktion
- Sichtkontrolle durch transparentes Gehäuse
- mechanische Entfernung von Verunreinigungen (Rostpartikel, Sand, Sedimente, Algen usw.)
- hohe Befüllgeschwindigkeit (ca. 25 l/min bei 4 bar)
- leicht, robust und einfach zu reinigen

124,<sup>95</sup>

Mehr! Infos? im Handbuch



### TW-DES Wasserkoffer

Der TW-DES Wasserkoffer enthält praktisches Zubehör zur schnellen und sauberen Befüllung Ihres Frischwassertanks.

- Wasserfilter Comfort mit Wasseruhr
  - diverse Anschlussadapter
  - 30 cm Adapterschlauch
  - im robusten Aufbewahrungskoffer mit maßgefertigter Hartschaumeinlage
- Maße (B x H x T): 34 x 7 x 28 cm; Gewicht: 950 g

300/979 124,95

## TW-DES Filter

TW-DES Wasserfilter halten Wassertanks sauber und schonen dadurch Pumpe und Boiler. Das Modell Comfort verfügt zusätzlich über eine integrierte Wasseruhr. Damit lassen sich Wasseraufbereitungsmittel optimal dosieren und der Tank kann bedarfsgerecht gefüllt werden.



Befüllfilter Comfort 300/978 63,90



Befüllfilter Economy 300/977 37,90



Ersatzfilter 300/980 7,95

Micropur Classic inaktiviert Bakterien und hält Wasser bis zu 6 Monate frisch ohne Keime, Algen und Gerüche. Dadurch eignet es sich optimal für die Wasserkonservierung in Lagertanks.

- **Anwendung:** bei klarem Wasser
- **Technologie:** Silberionen
- **Kontaktzeit:** 2 Stunden in klarem Wasser



Achtung!, Biozid, H410

### 1 | Micropur Classic MC 1T

**Micropur Classic Tabletten:** Ideal in den Ferien und auf Reisen. Haltbarkeit ab Herstellungsdatum: 10 Jahre; Anwendung: für kleinere Wassermengen (z. B. Trinkflaschen).

Dosierung: 1 Tablette für 1 Liter Wasser

100 Stück 0,20/1 Stück 300/910 19,95



1 19,<sup>95</sup>



2 29,<sup>95</sup>



3 12,<sup>95</sup>



4 15,<sup>90</sup>



Achtung!, Biozid, H410

### 2 | Micropur Classic MC 10.000P

**Micropur Classic Pulver:** Ideal für große Wassertanks in Booten oder Hütten. Haltbarkeit ab Herstellungsdatum: 10 Jahre; Anwendung: für Wasserbehälter oder -tanks. Aluminiumtanks können unter Umständen angegriffen werden.

Dosierung: 1 g = 100 Liter Wasser

100 g 300/915 29,95



Achtung!, Biozid, H411

### 3 | Micropur Classic MC 1000F

**Micropur Classic Flüssig:** Ideal beim Camping. Haltbarkeit ab Herstellungsdatum: 5 Jahre; Anwendung: für Wasserbehälter oder -tanks. Aluminiumtanks können unter Umständen angegriffen werden. Dosierung: 1 ml = 10 Liter Wasser

100 ml 129,50/1 300/914 12,95



Achtung!, Biozid, H411

### 4 | Micropur Forte MF 1000F

**Micropur Forte:** Ideal für Fernreisen. Haltbarkeit ab Herstellungsdatum: 2 Jahre; Anwendung: für Wasserbehälter oder -tanks. Gerade für südliche Länder empfehlenswert. Im 1. Schritt desinfiziert Chlor das Wasser. Im 2. Schritt wird das Wasser mithilfe von Silberionen bis zu 6 Monate haltbar gemacht. Dosierung: 1 ml = 10 Liter Wasser.

100 ml 159,00/1 300/920 15,90

Biozidprodukte vorsichtig verwenden. Vor Gebrauch stets Etikett und Produktinformation lesen.

Eine Erläuterung der Piktogramme sowie der Gefahren- und Sicherheitshinweise finden Sie auf Katalogseite 858 und unter [www.frankanafreiko.de](http://www.frankanafreiko.de)





# Trinkwasserhygiene mit certisil und certinox



certinox TankRein



certisil combina



certinox TankFrisch



certisil argento

Nur in einem sauberen Tank bleibt reines Wasser genießbar und unbedenklich für die eigene Gesundheit! Die Ursachen für eine Verunreinigung des Trinkwassertanks sind vielfältig. Neben Bakterien und Krankheitserregern im Frischwasser selbst, sind oftmals Zapfstellen und Schläuche verschmutzt. Schnell gelangen die Keime so in Leitungen und Pumpen. Lange Verweilzeiten des Wassers, gerade bei hohen Temperaturen, sind ein Garant für die Entstehung von Bakterien und Algen. **Nicht in der Schweiz zugelassen!**

### 1. Stufe Behälterreinigung

certinox TankRein entfernt mit Aktivsauerstoff Algen und Bakterienbeläge in Frischwassertank, Leitungen, Armaturen und Pumpen – ohne Chlor und Tenside.

### 2. Stufe Kalk- und Geruchseseitigung

certinox TankFrisch entfernt mit natürlicher Zitronensäure Kalkablagerungen, Biofilme, muffigen Geruch und schlechten Geschmack. Zusätzlich schützt TankFrisch die Pumpe vor Verschleiß.

### 3. Stufe Trinkwasserdesinfektion und -hygiene

Bei schlechter Trinkwasserqualität, z. B. in Süd- und Osteuropa, sollte das neu hinzugefügte Trinkwasser desinfiziert werden. Hierzu wird certisil® combina hinzugefügt. Vor Verzehr sollte es mind. 30 min einwirken. Bei qualitativ gutem Trinkwasser in Mittel-, Nord- und Westeuropa ist die Zugabe von certisil® argento ausreichend. Vor Verzehr mind. 2 Stunden einwirken lassen.



### certinox SchleimEx cse 100 p

Entfernt übelriechende Beläge im Abwassertank und in Leitungen. Mit Aktivsauerstoff und einem Fettlöser entfernt SchleimEx selbst hartnäckige Rückstände beispielsweise nach langen Stillstandzeiten mühelos. Das Pulver reicht für 100 Liter Tankinhalt! **Nicht in der Schweiz zugelassen!**

54,00/1 kg

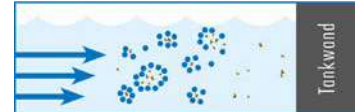

250 g

300/934

13,50



Gefahr!, H290, H302, H314



Einfach, schnell und sicher



Achtung!, Biozid, H315

### certinox TankRein ctr 250 p

250 g für 250 l

56,00/1 kg

300/930

14,-



Achtung!, H319

### certinox TankFrisch ctf 25 p

250 g für 250 l

52,00/1 kg

300/931

13,-



Achtung!, Biozid, H411

### certisil combina CC 1000 f

100 ml für 1000 l

300/908

13,75



Achtung!, Biozid, H319, H410

### certisil combina CC 10.000 p

100 g für 10.000 l

300/906

24,75



Achtung!, Biozid, H411

### certisil argento CA 1.000 f

100 ml für 1000 l

300/909

12,75



Achtung!, Biozid, H410

### certisil argento CA 10.000 p

100 g für 10.000 l

300/907

22,75



### certibox

Das Komplettpaket zur Reinigung und Desinfektion von Trinkwasser, Tank und Leitungen. Alles aus einer Hand, das gibt Sicherheit.

**Nicht in der Schweiz zugelassen!**

#### certibox 100 Set

- certinox TankRein, 1 Flasche mit 100 g
- certinox TankFrisch, 1 Flasche mit 100 g
- certisil combina, 1 Flasche mit 100 ml, ausreichend, um 1000 Liter Wasser zu desinfizieren und frisch zu halten
- für 100 l Tank

300/932

28,50

### TankFrisch

### combina

### TankRein

ab 28,<sup>50</sup>

#### certibox 250 Set

- certinox TankRein, 1 Flasche mit 250 g
- certinox TankFrisch, 1 Flasche mit 250 g
- certisil combina, 1 Flasche mit 100 ml, ausreichend, um 1000 Liter Wasser zu desinfizieren.
- für 250 l Tank

300/933

41,50



Achtung!, Biozid, H315, H319, H411





12,90

Für Frischwassertank, Armaturen, Pumpen und Abwassertank.



H412

### mycleantank Reiniger für Wassersysteme

#### Mit reinem Tank ins Abenteuer.

Damit der Urlaub mit dem Reisemobil oder Caravan nicht von verschmutzten Leitungen und Tanks getrübt wird, wurde der Wassersystemreiniger easydriver mycleantank entwickelt. Dieser macht müde Leitungen und Tanks wieder munter. Und statt zu schrubben können Sie sich entspannt auf den Urlaub freuen, denn der Testsieger mycleantank übernimmt die Arbeit.



made in germany

14,95

**So einfach geht's:** Frischwassertank leeren, 0,5 l Reinigungsmittel hinterher und mit Wasser auffüllen. Alle Armaturen aufdrehen, bis blaues Wasser fließt, dann wieder schließen.

Ruhezeiten:

- 25 l Tank – 1 Stunde
- 50 l Tank – 2 Stunden
- 75 l Tank – 3 Stunden
- 100 l Tank – 4 Stunden

Nach dem Einwirken alle Wasserhähne aufdrehen und das Wasser komplett durchlaufen lassen, bis es wieder farblos ist.

- 3 % stabiles Wasserstoffperoxid vertreibt zuverlässig organische Verschmutzungen und Ablagerungen
- geeignet für Frischwassertank, Armaturen, Pumpen und Abwassertank

1000 ml 300/968 12,90



Gefahr!, H318

### Frischwassertankreiniger H11 Plus

Kaltwasseranwendung – reinigt Frischwassertank, -leitungen, Abfluss- und Grauwassertank mühelos in kurzer Zeit. Besonders geeignet für Wassertanks von Wohnwagen, Wohnmobilen und Booten.

500 g 2,99/100 g 300/901 14,95



409,-

made in germany



### UV 12 Desinfektion

Aufbewahrung von Trinkwasser führt innerhalb weniger Tage zur Verkeimung. Bakterien bilden sich und schaden Ihrer Gesundheit. Ein UV-Strahler stört die Erbinformationsübermittlung und die Bakterien sterben ab.

Der UV-Strahler besteht aus einem Tauchrohr umhüllt mit Quarzglas und einem elektr. Vor-schaltgerät zur Steuerung der Leistungsversorgung. Wasserdichte Stromanschlüsse und kompakte Maße erlauben einen Einsatz im Frischwassertank.

Der UV-Strahler wird alle 4 h für 15 min. eingeschaltet. Diese kurze Zeit reicht aus, um die Erbinformationsübermittlung bei der Zellteilung zu stören und Bakterien dadurch absterben zu lassen. Geprüfte Entkeimungsleistung durch die Universität Heidelberg.

Für ein Tankvolumen von bis zu 500 Liter.

Nennspannung: 12 V; Nennleistung: 12 W; Maße (B x H x T): 250 x 75 x 75 mm; Gewicht: 180 g

300/850 409,-

NEU

WM aquatec

499,-



### UV-C LED Desinfektionseinheit

Speziell für den Betrieb in Reisemobilen. Die preisgekrönte UV-C LED Desinfektionseinheit von WM aquatec ist die erste vollautomatische Wasserdesinfektionseinheit, die sich automatisch bei der Wasserentnahme zuschaltet und so weltweit hygienisch einwandfreies Wasser garantiert! Sie besitzt dank innovativer UV-C LED Technologie eine außerordentlich hohe Desinfektionsleistung bei kompakter Bauweise. Entgegen der bisherigen UV-Technik kommen hier keine umweltgefährlichen, quecksilberhaltigen Mittel-druckdampflampen zum Einsatz, sondern neueste UV-C LED Technologie, die enorme Vorteile mit sich bringt.

- Wasserdesinfektion – 100 % ohne Chemie
- Entkeimungsraten von bis zu 99,999 %\*
- quecksilberfrei
- umweltfreundlich – keine schädlichen Nebenprodukte
- neueste UV-C LED Technologie – ohne Lampenwechsel
- Desinfektion direkt bei der Wasserentnahme

- bis zu 8 l/min Durchfluss – Parallelschaltung für höhere Durchflussraten möglich
- Plug & Play Version – einfach in bestehende Frischwassersysteme nachrüstbar
- wartungsfrei und über 13 Jahre einsetzbar\*\* bei unbegrenzten Schaltzyklen
- geringer Stromverbrauch durch Echtzeit-Betrieb
- kompakte, einsatzfertige Desinfektionseinheit
- inkl. Funktionsüberwachung und Signalgebung (optisch & akustisch)

\*Reduktion von E. coli bei einem Volumenstrom von 2,25 l/min (99,99 % @ 5 l/min, 99,9 % @ 8 l/min)

\*\* bei durchschnittlicher Wasserentnahme von 365 h/Jahr

Nennspannung: 12 V; Nennleistung: 14 W; Maße (B x H x T): 113 x 159 x 105 mm; Gewicht: 900 g 300/440 499,-

100 % ohne Chemie







## Zubehör und Ersatzteile für Weithalskanister DIN 51, DIN 61 und DIN 96

Für einfaches Befüllen  
inklusive Entlüftung.



Abb.			Art-Nr.	
1	<b>Verschluss</b>	mit Dichtung	300/085	4,25
2	<b>Verschluss</b>	mit 3/4" Gewindestopfen	300/087	6,-
3	<b>Verschluss</b>	mit Halteband	300/086	5,25
4	<b>Verschluss</b>	mit 300 mm Schlauch und entlüftetem Auslaufhahn ø 20 mm	300/068	15,50
5	<b>Verschluss</b>	mit entlüftetem Auslaufhahn ø 20 mm	300/010-1	11,50
6	<b>Frischwasser Tankdeckel</b>	mit Dichtung, ohne Tülle	300/012-1	12,50
7	<b>Frischwasser Tankdeckel</b>	mit Schraubring, Entlüftung und Tülle	300/012-2	11,50
8	<b>Schraubring</b>	für Kabel und Schlauch	300/081	4,75
9	<b>Staubkappe</b>	mit Durchlass für Kabel oder Schlauch	300/082	2,30
10	<b>Schlüssel</b>	für Kanisterverschluss	300/094-1	6,50
11	<b>Flachdichtung</b>	für Kanisterdeckel	303/064	2,15
12	<b>Dichtung</b>	für Schraubkappen	300/083	2,30
13	<b>Ausgießer</b>	Mini; 145x22 mm	300/010-9	9,75
14	<b>Ausgießer</b>	Maxi; 200x34 mm	300/010-2	9,25
15	<b>Ausgießer</b>	Maxi L mit Entlüftungshahn; 200x34 mm	300/010-7	14,50
16	<b>Abwasserverschluss</b>	Schlauch L: 300 mm; ø 25 mm	300/016-1	11,95

### Flexibler Ausgießer

Durch die stetige Weiterentwicklung von Frischwasser-Einfüllstutzen können heutzutage herkömmliche Einfüllkannen zum Befüllen der neusten Fahrzeuggenerationen nicht mehr benutzt werden. Daher wurde ein Übergangsstück gefertigt, das eine flexible Nutzung der Einfüllkanne 300/584 ermöglicht.

Länge Ausgießer mit Adapter 3/4": 18 cm, ø 27 mm (an flexiblen Rippen). Inklusive Entlüftung. Maße (H x ø): 18x2,7 cm; Gewicht: 300 g

**300/065 8,95**

### DIN 51

Abb.			Art-Nr.	
17	<b>Absperrhahn mit Entlüftung</b>		300/006-2	9,25
18	<b>Verschluss</b>		300/006-1	1,40
19	<b>Ausgießer groß</b>		300/006-3	7,95

### DIN 61

Abb.			Art-Nr.	
20	<b>Absperrhahn mit Entlüftung</b>		300/281	9,95
21	<b>Verschluss</b>		300/008-1	2,75
22	<b>Ausgießer groß</b>		300/027-1	9,50

### 3/4"

Abb.			Art-Nr.	
23	<b>Absperrhahn mit Dichtung</b>		300/010-5	6,95
24	<b>Ersatzstopfen mit Dichtung</b>		300/010-3	2,50
25	<b>PE-Dichtung</b>		300/026	1,45
26	<b>Verschluss</b>		300/010-4	2,50



Diese lebensmittelbeständigen Kunststoffkanister werden aus umweltfreundlichen Polyethylen (PE) hergestellt. Der Einsatz modernster Werkzeuge und Maschinen ermöglicht ein niedriges Einsatzgewicht mit höchstem Qualitätsniveau. Durch die große Mündung bei den Kanistern DIN 96 (80 mm) lassen sich die Kanister innen leicht mit der Hand reinigen. Beachten Sie auch das reichhaltige Zubehörsortiment für unsere Kanister.

ab 8,<sup>25</sup>



**Wasserkanister DIN 51**

Material: PE Polyethylen

**Fassungsvermögen: 5 l**

Maße (B x H x T): 185 x 235 x 165 mm;

Gewicht: 245 g **300/006**

**8,25**

ab 20,<sup>90</sup>



**Wasserkanister DIN 61**

Material: PE Polyethylen

**Fassungsvermögen: 20 l**

Maße (B x H x T): 290 x 390 x 255 mm;

Gewicht: 1022 g **300/027**

**20,90**

ab 16,<sup>50</sup>



13 l 16 l 19 l

**Weithalskanister Universal DIN 96**

mit integriertem Griff

Kanister mit Steckkappe und Bügelgriff. Inklusive Gewindestopfen 3/4" für Ablasshahn (nicht im Lieferumfang). Material: PE Polyethylen

**Fassungsvermögen: 13 l**

Maße (B x H x T): 280 x 355 x 170 mm;

Gewicht: 482 g **300/003** **16,50**

**Fassungsvermögen: 16 l**

Maße (B x H x T): 280 x 415 x 170 mm;

Gewicht: 518 g **300/004** **19,25**

**Fassungsvermögen: 19 l**

Maße (B x H x T): 280 x 475 x 170 mm;

Gewicht: 682 g **300/005** **20,50**

**Kappe ø 80 mm** **300/084** **2,50**

ab 15,<sup>50</sup>



Spezialkanister für Tauchpumpen. Ausschnitt für Kabel und Schlauch.

13 l

ab 16,<sup>75</sup>



14 l

**Weithalskanister Bügel Spezial DIN 96**

Kanister mit Steckkappe und Bügelgriff. Mit Ausschnitt für Tauchpumpenkabel und Schlauch. Inklusive Gewinde 3/4" ungeöffnet, für Ablasshahn (nicht im Lieferumfang). Material: PE Polyethylen

**Fassungsvermögen: 13 l**

Maße (B x H x T): 280 x 380 x 155 mm;

Gewicht: 648 g **300/010** **15,50**

**Fassungsvermögen: 15 l**

Maße (B x H x T): 320 x 355 x 170 mm;

Gewicht: 692 g **300/011** **17,25**

**Kappe ø 90 mm** **300/058** **2,35**

**Weithalskanister Bügel Universal DIN 96**

Kanister mit Steckkappe und Bügelgriff. Inklusive Gewindestopfen 3/4" für Ablasshahn (nicht im Lieferumfang). Material: PE Polyethylen

**Fassungsvermögen: 10 l**

Maße (B x H x T): 280 x 280 x 170 mm;

Gewicht: 462 g **300/002** **16,75**

**Fassungsvermögen: 14 l**

Maße (B x H x T): 280 x 400 x 170 mm;

Gewicht: 554 g **300/000** **21,50**

**Fassungsvermögen: 16 l**

Maße (B x H x T): 320 x 375 x 170 mm;

Gewicht: 660 g **300/001** **23,25**



30 l

25 l

20 l

ab 23,<sup>75</sup>

**Weithalskanister Standard DIN 96**

Kanister mit Schraubdeckel und festem Tragegriff. Inklusive Einschraubgewinde 3/4" ungeöffnet, für Ablasshahn (nicht im Lieferumfang). Material: PE Polyethylen

**Fassungsvermögen: 20 l**

Maße (B x H x T): 290 x 390 x 255 mm;

Gewicht: 922 g **300/002-1** **23,75**

**Fassungsvermögen: 30 l**

Maße (B x H x T): 290 x 540 x 255 mm;

Gewicht: 1195 g **300/004-1** **29,90**

**Fassungsvermögen: 25 l**

Maße (B x H x T): 290 x 465 x 255 mm;

Gewicht: 1084 g **300/003-1** **25,50**

26,<sup>95</sup>



**Einfüllkanne 10 Liter**

Die beiden Griffe erleichtern das Anheben und Einfüllen in den Frischwassertank. Die Ausgießstülle ist gerade und mit einem Entlüftungskanal versehen. Am Ende der Ausgießstülle ist ein Verschluss 3/4" zum fest Aufschräuben. Große Einfüllöffnung DIN 96.

Fassungsvermögen: 10 l; Material: PE Polyethylen;

Maße (B x H x T): 190 x 340 x 470 mm;

Gewicht: 704 g **300/584** **26,95**





7,<sup>35</sup>

# Tipp



## Entlüftungshahn

**Wer kennt das nicht?** Sie möchten den Kanister ausgießen aber es kommt kein Wasser mehr, oder es fängt an zu gluckern. Der Ablasshahn fängt an zu tropfen, Sie wissen nicht warum? Grund: es befindet sich keine Luft mehr im Wassertank. Beim aufrecht stehenden Kanister kein Problem: Sie lösen den Verschluss. Beim Ausgießen ein großes Problem.

**Die Lösung:** Der Entlüftungshahn kann einfach selbst montiert werden. Sie setzen die Montage spitze an der Seite des O-Ringes an den Hahn, durchstoßen mit der Spitze die Kanisterwand, die Spitze fällt nach innen, der Entlüftungshahn sitzt fest.

300/078 7,35

Lässt sich leicht mit der Hand reinigen!

32,<sup>90</sup>



## Weithalskanister Aquafil

Einfüllkanister für Frischwassertanks  
Der ideale Einfüllkanister für das Befüllen Ihres Frischwassertanks. Mit dem seitlichen, drehbaren Griff lässt sich der Kanister ausgezeichnet rangieren. Der Entlüftungshahn sorgt für problemloses Ausgießen. Der stabile Ausgießer lässt sich nach Gebrauch einfach im Kanister verstauen. Durch die große Mündung (DIN 96) lässt sich der Kanister leicht mit der Hand reinigen. Klappgriff kann nach Gebrauch eingerastet werden!

Fassungsvermögen: 16 l; Material: PE Polyethylen; Maße (B x H x T): 280 x 415 x 170 mm; Gewicht: 838 g

300/024 32,90

ab 34,<sup>50</sup>



## Weithalskanister Multi

Besonders für Bus und Kastenwagen geeignet  
Ermöglicht durch seine kompakte Bauform neue Einsatzmöglichkeiten bei geringen Bauhöhen im Fahrzeug. Besonders gut für Bus und Kastenwagen geeignet. Befüllen und Reinigen ist durch die große Tanköffnung DIN 96 wie gewohnt einfach und schnell zu bewerkstelligen. Ausgießer mit Entlüftung DIN 51. Mit Ablasshahn. Material: PE Polyethylen

**Fassungsvermögen: 15 l**  
Maße (B x H x T): 250 x 390 x 250 mm; Gewicht: 700 g **300/043 34,50**

**Fassungsvermögen: 20 l**  
Maße (B x H x T): 320 x 390 x 250 mm; Gewicht: 800 g **300/046 35,50**

28,<sup>90</sup>



mit Verschlussdepot

## Weithalskanister Super DIN 96

mit Verschlussdepot  
Kanister mit Schraubkappe, festem Tragegriff und Verschlussdepot. Inklusive Ablasshahn mit 3/4" Gewinde.

Fassungsvermögen: 10 l  
Material: PE Polyethylen  
Maße (B x H x T): 140 x 350 x 270 mm  
Gewicht: 600 g

300/009 28,90

mit Verschlussdepot

32,<sup>50</sup>



## Weithalskanister Aqua-Case DIN 96

mit Verschlussdepot  
Die Aussparung in der Mitte des Kanisters und der 1 m lange Zurrut, sorgen dafür dass der Kanister sicher und bequem im Fahrzeug befestigt werden kann. Mit Verschlussdepot, damit der Verschluss beim Einfüllen nicht verloren geht.

Fassungsvermögen: 13 l; Material: PE Polyethylen; Maße (B x H x T): 120 x 360 x 400 mm; Gewicht: 634 g **300/016 32,50**

ab 21,<sup>50</sup>



## Weithals-Raumparkanister DIN 96

für den Bettkasten  
Passend für jeden Bettkasten durch die geringe Bauhöhe. An der Rückseite des Kanisters befindet sich ein 3/4" Verschluss. Mit Ablasshahn. Fassungsvermögen: 12 l; Material: PE Polyethylen; Maße (B x H x T): 125 x 260 x 445 mm; Gewicht: 615 g

**300/095-1 21,50**  
**Mit Ablasshahn. 300/095 27,50**



made in germany

ab 20,<sup>95</sup>



stapelbar



10 l      15 l      20 l

### Wasserkanister

Kombikanister mit Ablasshahn, ohne Ausgießer. Stapelbar, lebensmittelecht, robust und unempfindlich gegen Schlägeinwirkung. Mit Ablasshahn. Material: PE Polyethylen

**Fassungsvermögen: 10 l**

Maße (B x H x T): 32 x 34 x 16,5 cm; Gewicht: 560 g  
**303/001      20,95**

**Fassungsvermögen: 15 l**

Maße (B x H x T): 35 x 38 x 18 cm; Gewicht: 830 g  
**303/002      26,50**

**Fassungsvermögen: 20 l**

Maße (B x H x T): 35 x 48 x 18 cm; Gewicht: 960 g  
**303/003      31,50**



made in germany

ab 8,<sup>50</sup>



### Faltkanister

Faltbare Wasserbox, lebensmittelecht, geschmacks- und geruchsneutral. Mit Hahnverschluss ø 10 mm und Tragegriff. Mündungsdurchmesser: 30 mm. Mit Ablasshahn. Material: PE Polyethylen

**Fassungsvermögen: 5 l**

Maße (B x H x T): 17 x 20,5 x 17 cm; Packmaß: 21 x 17,9 x 7,4 cm; Gewicht: 118 g  
**300/042      8,50**

**Fassungsvermögen: 10 l**

Maße (B x H x T): 23 x 26 x 23 cm; Packmaß: 23,9 x 23,3 x 7,7 cm; Gewicht: 194 g  
**300/040      8,95**

**Fassungsvermögen: 20 l**

Maße (B x H x T): 29 x 32 x 29 cm; Packmaß: 29,1 x 29,1 x 8,4 cm; Gewicht: 294 g  
**300/041      11,95**



12,<sup>95</sup>

### Schmutzwasserbox faltbar

Lebensmittelecht, mit Anschlusschlauch am Abwasserauslauf und Verschlussdeckel. Fassungsvermögen: 20 l; Material: PE Polyethylen, EVA Ethylenvinylacetat; Maße (B x H x T): 28 x 26 x 28 cm; Packmaß: 27 x 25 x 10 cm; Gewicht: 450 g  
**300/050      12,95**

10,<sup>95</sup>



### Wasserspender faltbar

Klein gepackt, groß in Form! Praktischer Wasserspender für den Campingurlaub und Zuhause. Kompakt zusammenfaltbar. Mit Ablasshahn und Tragegriff. Nicht nur für Wasser sondern auch für alle anderen Flüssigkeiten. Lebensmittelecht und Trinkwasser zertifiziert. Mit Ablasshahn. Fassungsvermögen: 3,5 l; Material: PP Polypropylen; Maße (B x H x ø): 22 x 22 x 18 cm; Packmaß: 22 x 18 x 10 cm; Gewicht: 250 g  
**300/280      10,95**

made in germany

19,<sup>95</sup>

Mit beweglichem, aufschraubbarem Ausgießer.

### Befüll-Kanister

Der ideale Faltkanister aus für Lebensmittel zugelassenem PE-Polyethylen, elastisch, lichtblau, mit Verschluss und Aufschraubausgießer, Spiralschlauch, 200 mm mit Endstück. Fassungsvermögen: 12 l; Material: PE Polyethylen; Maße (B x H x T): 22 x 49 x 18 cm; Packmaß: 25 x 18 x 7 cm; Gewicht: 338 g  
**300/045      19,95**



13,<sup>95</sup>

### Wasser-Container

Lebensmittelecht, rechteckig. Mit Ablasshahn. Fassungsvermögen: 9,4 l; Material: PE Polyethylen, EVA Ethylenvinylacetat; Maße (B x H x T): 42 x 22 x 25 cm; Packmaß: 42 x 25 x 4,5 cm; Gewicht: 330 g  
**300/049      13,95**

7,<sup>95</sup>



### Faltkanister

Lebensmittelechter Kunststoff-Kanister aus Polyethylen mit Tragegriff und Absperrhahn. Besonders geeignet zum sicheren Transport von Wasser und anderen trinkbaren Flüssigkeiten. Bei Bedarf kann der Kanister an einer entsprechenden Öse aufgehängt werden. Mündungsdurchmesser: 32 mm. Fassungsvermögen: 15 l; Material: PE Polyethylen; Maße (B x H x T): 30 x 24 x 24 cm; Packmaß: 27 x 25 x 10 cm; Gewicht: 450 g  
**300/044      7,95**





### Combi-Kanister

Combi-Kanister aus robustem PE für starke Beanspruchung:

- mit flexiblem Auslauf und integriertem Einfüllstutzen
- robust und unempfindlich gegen Schlagwirkung
- Verschlusskappe gegen Verlust gesichert
- Auslaufrohr wird im Kanister aufbewahrt
- Auslaufrohr mit integrierter Entlüftung
- Ablasshahn mit integrierter Entlüftung
- hohe Standfestigkeit durch große Standfläche
- durch massiven Handgriff einfach zu tragen
- designoptimiert und formstabil durch umlaufende Behälterversteifungen
- Auslaufrohr: ø 20 mm, L: 195 mm
- Material: PE Polyethylen

für Trinkwasser und flüssige Lebensmittel

ab 15,<sup>50</sup>



#### Fassungsvermögen: 5 l

Mit Ausgießstülle. Maße (B x H x T): 33 x 25 x 15 cm; Gewicht: 446 g **300/034 15,50**

#### Fassungsvermögen: 15 l

Mit Ablasshahn. Maße (B x H x T): 35 x 42 x 17,5 cm; Gewicht: 750 g **300/056 20,90**

#### Fassungsvermögen: 10 l

Mit Ablasshahn. Maße (B x H x T): 35 x 32 x 17 cm; Gewicht: 619 g **300/038 18,95**

#### Fassungsvermögen: 20 l

Mit Ablasshahn. Maße (B x H x T): 42 x 41 x 20 cm; Gewicht: 990 g **300/039 22,50**

## Tipp



### Ausgießstülle

für Combi-Kanister  
Maße (L x ø): 24 x 4,5 cm **300/066 8,50**



23 l



**53,-**

### Frischwasser-Rolltank 23 F

Praktischer, tragbarer Frischwassertank mit 23 Litern Fassungsvermögen und bequemem Drehverschluss für die Entleerung. Kompakt, passt in viele Staufächer. Verschluss für Tauchpumpe gehört zum Lieferumfang. Fassungsvermögen: 23 l; Farbe: blau; Material: PE Polyethylen; Maße (B x H x T): 33 x 50 x 25 cm; Gewicht: 2,4 kg **300/057 53,-**

35 l

**NEU**



**98,<sup>60</sup>**



### Rolltank 40 F

Mit verbessertem Verschlussdeckel. Durch den neuen, zentralen Griff ist der Deckel ergonomischer und der Tank lässt sich leichter öffnen und schließen. Fassungsvermögen: 35 l; Farbe: blau; Material: PE Polyethylen; Maße (B x H x T): 81 x 20 x 41 cm; Gewicht: 4,4 kg **303/201 98,60**

35 l



**75,-**



### Frischwassertank Aquamobil

Reinigungsöffnung Nennweite von 170 mm, 2 Schraubverschlüsse Nr. 61 mit Schlüssel, Stopfen und Überwurfmutter 3/4". Die großen Räder ermöglichen es, mühelos 35 Liter zu transportieren. Fassungsvermögen: 35 l; Farbe: weiß; Material: PE Polyethylen; Maße (B x H x T): 38 x 85 x 17,5 cm; Gewicht: 3,6 kg **300/030 75,-**

25 l



**57,<sup>95</sup>**



### Wassertank Wassertaxi

**Geeignet als Abwasserbehälter:** passt unter jeden Wohnwagen und jedes Wohnmobil (passender Abwasserverschluss 300/010-6).

**Geeignet als Frischwasserbehälter:** kann in jedem Kofferraum mitgeführt werden. Mit herausziehbarem Transportgriff (bis auf 810 mm verlängerbar). Leicht zu füllen durch Einfüllstutzen 3/4" AG. Leicht zu entleeren und zu reinigen durch große Öffnung (ø 80 mm) DIN 96 (passender Verschluss mit Ablasshahn 300/010-1). Leicht mit Tauchpumpe in Betrieb zu nehmen (passender Verschluss mit Pumpenführung 300/010-4). Es kann jeder DIN 96 Verschluss eingesetzt werden.



Fassungsvermögen: 25 l; Farbe: grün; Material: PE Polyethylen; Maße (B x H x T): 33,5 x 50 x 24 cm; Gewicht: 2,9 kg **300/710 57,95**



19 l



made in germany

36,<sup>95</sup>



**Universal Abwasserkanister**

Mit 2 Verschlüssen – oben DIN 61, seitlich DIN 96. Mit zusätzlichem Verschluss DIN 61 mit Abwasserschlauch 1 m lang, Anschluss für 25 mm Rohrsystem. Schlüssel für seitlichen Verschluss DIN 96. Fassungsvermögen: 19 l; Material: PE Polyethylen; Maße (B x H x T): 28 x 47,5 x 17 cm; Gewicht: 1 kg

300/067-1 36,95

19 l



made in germany

41,<sup>50</sup>



**Abwassertank Reste Boy**

Der Reste Boy entsorgt problemlos Restflüssigkeiten. Der Kanister ist mit einem Stopfen verschlossen, um Geruchsbelästigung zu vermeiden und Insekten fernzuhalten. Bestehend aus: Kanister, Trichter mit Stopfen und Kettchen, Schlüssel für Verschluss DIN 96. Fassungsvermögen: 19 l; Material: PE Polyethylen; Maße (B x H x T): 28 x 47,5 x 17 cm; Gewicht: 1 kg

300/088 41,50

25 l



made in germany

69,<sup>95</sup>



**Abwassertaxi**

Ideal für Camping und Freizeit. Kann in jedem Stauraum mitgeführt werden. Mit herausziehbarem Transportgriff (bis 810 mm lang). Leicht zu heben durch umklappbaren Rangiergriff. Einfaches Füllen und Entleeren (DIN 96). Inklusive DIN 96 Schlüssel. Einfacher Schlauchanschluss an das Abwassersystem. Fassungsvermögen: 25 l; Material: PE Polyethylen; Maße (B x H x T): 33,5 x 50 x 24 cm; Gewicht: 3,1 kg

300/713 69,95

22,5 l

**Roll Tank 23 W**

Praktischer Abwassertank mit bequemem Abflussverschluss. Durch seine kompakte Form passt der Abwassertank in die meisten Staufächer. Fassungsvermögen: 22,5 l; Material: PE Polyethylen; Maße (B x H x T): 33 x 50 x 25 cm; Gewicht: 2,4 kg

300/029 51,-



51,-

**ZUBEHÖR**



made in germany



**Verschluss**

Abwasserschlauch 1 m, kann selbst gekürzt werden.

DIN 61 300/027-2 13,25  
DIN 96 300/010-6 14,75



4,<sup>90</sup>

**Kunststoff-Trichter**

Mit flexiblem Stutzen, Öffnungsdurchmesser: 14 cm, Länge Stutzen: 40 cm. Farbe: schwarz; Material: Kunststoff; Maße (L x ø): 40 x 14 cm

300/259 4,90



13,<sup>95</sup>

**Einfüll-Winkeltrichter mit Schmutzsieb**

Zum sauberen Befüllen von Behältnissen. Farbe: orange; Material: Kunststoff; Maße (H x ø): 23 x 17 cm

300/077 13,95



6,<sup>95</sup>

**Handpumpe**

Für Petroleum, Benzin etc. Aus Tanks, Behältern, Gefäßen können damit Flüssigkeiten schnell und einfach herausgepumpt werden. Farbe: rot, weiß; Material: Kunststoff; Maße (L): 56 cm

300/119 6,95



Einfach zu installieren!

**Floë – Entwässerungsausrüstung**

für Wohnwagen und Wohnmobile  
Floë ist ein einfach zu installierendes System, das Luft von einem Autokompressor oder einer Fußpumpe verwendet, um Ihnen die vollständige Entwässerung Ihres Wassersystems zu ermöglichen. So kann Wasser nicht stagnieren und potenziell gefährliche Krankheiten verursachen. Durch die Entleerung im Winter werden auch Frostschäden verhindert. Ein einfacher Prozess, der eine längere Benutzung des Fahrzeuges während der Wintermonate ermöglicht.

300/069 57,90



57,<sup>90</sup>



Einbau in wenigen Minuten. Kein Restwasser mehr in den Leitungen!







29,<sup>95</sup>

für Toiletten und Wasser-  
versorgungsanlage



Achtung!, H319

**Frostschutzmittel**

Frostschutzmittel für Frischwasser-Spültoiletten und Wasserversorgungsanlagen im Freizeitbereich. Schützt bis zu Temperaturen von -33/34 °C. 5 l 5,99/1 l **301/214 29,95**

**made in  
germany**

34,-

für Abwasser- und  
Toiletten tank



**Frostschutzmittel FrostiMar**

Das Frostschutzmittel FrostiMar verhindert das Einfrieren der Abwasser- und Toilettenanlage. FrostiMar ist frei von VOC. Nicht für die Frischwasseranlage verwenden. Enthält Äpfelsäure, sodass das Wassersystem nach dem Einsatz kalk- und geruchsfrei ist. Hält Temperaturen bis -60 °C stand. Ist mehrmals wiederverwendbar.

5 l 6,80/1 l **301/251 34,-**

25,<sup>25</sup>

für Frischwassertank

**Frostschutzmittel  
Winter Ban**

Für Trink- & Frischwasseranlagen. Ermöglicht komfortable und sichere Überwinterung. Marktführer aus den USA. Erfüllt sämtliche strengen US-Vorschriften. Nach Entleerung des Frischwassertanks wird Winter Ban einfach über den Einfüllstutzen eingefüllt. Erspart mühselige vollständige Entleerung der gesamten Wasseranlagen und Ausbau von Komponenten. Schützt Trinkwasser-, Kühlwasser- oder Toiletten Systeme in Booten und Landfahrzeugen zuverlässig vor Frostschäden bis -72 °C. Verhindert Korrosion, Ablagerungen und Algenwuchs, sorgt für Pumpen- und Ventilschmierung. Geeignet für Leitungen aus Kupfer, Messing und Kunststoff, ungiftig, geruchslos, geschmacklos.



Achtung!

3,78 l 6,68/1 l **301/215 25,25**



ab 117,<sup>50</sup>

**Warmwasserheizstab  
Camping Star 230 Volt**

Mit diesem Qualitätsprodukt aus deutscher Fertigung haben Sie immer warmes Wasser. Der Heizstab wird in den Wasserkanister gelegt und an den Thermostat angeschlossen. Mit der externen Thermostatsteuerung über einen Temperaturfühler können Sie die Temperatur individuell auf bis zu 37 °C erhöhen. Anschlusskabel ca. 90 cm mit Schuko stecker.

**mit externer Thermostatregelung**  
230 V; 150 W **302/058 139,-**  
230 V; 250 W **302/059 149,95**

**Camping Star 12 Volt**

Ideal für Reisemobile, da das Wasser bereits während der Fahrt erwärmt werden kann. Das Gerät wird in den Wasserkanister gelegt und hält die Wassertemperatur durch das eingebaute Thermostat auf ca. 37 °C. Anschlusskabel ca. 90 cm. 230 Volt Gerät mit Schuko stecker, 12 Volt Gerät ohne Stecker.



**mit integrierter Regulierung**  
12 V; 75 W **302/057 117,50**  
230 V; 75 W **302/056 117,50**



75,-




**ASS-Heizband**

**ASS = Auftauen Super Schnell**, taut beim **Wintercamping** schnell und zuverlässig **eingefrorene Abwasserrohre** und -ventile auf; arbeitet mit 12 Volt-Bordspannung. Die Auftauzeiten sind erfreulich kurz, mit 70 Watt wird die Batterie relativ gering belastet. Das ASS-Heizband wird um das eingefrorene Abflussrohr und -ventil gewickelt. Sobald der Stecker in den Zigarettenanzünder gesteckt wird, schmilzt das Eis im Rohr bzw. Ventil. Die Auftauzeit ist abhängig von der Länge und dem ø des Abflussrohres und von den herrschenden Minustemperaturen. Je nach Inhalt, Temperatur und Isolation reicht die Auftauzeit von 5 bis max. 60 Minuten. Anschlusskabel inklusive.

**Technische Daten:** Universalstecker mit 8 A-Sicherung für Zigaretten-/Steckdose, Temperaturunterschied 65 °C

**TIPP:** Das Auftauen kann beschleunigt werden, wenn das mit dem ASS-Heizband umwickelte Rohr zusätzlich mit Isolierschaum aus dem Heizungsbau versehen wird. Nennspannung: 12 V; Nennleistung: 70 W; Nennstrom: 5,8 A; Kabellänge: 65 cm; Maße(LxB): 170x6 cm; Gewicht: 100 g **300/313 75,-**



74,-



**Frostwächter-Heizung**

Diese **elektrische Hochleistungs-Heizpatrone** schützt eine Wassermenge von über 40 Litern vor dem Einfrieren bei Außentemperaturen bis zu -25 °C. Extrem zuverlässiges High-Tech-Produkt, absolut rostfrei, aus speziell behandeltem Edelstahl mit Messing-Mutter und Dichtung, überhitzungssicher. Für den problemlosen Einbau in alle Frisch- und Abwassertanks. Sinkt die Wassertemperatur auf ca. 5 °C ab, beginnt der Frostwächter, das Wasser zu erwärmen. Hat das Wasser eine Temperatur von ca. 10 °C erreicht, beendet der Frostwächter den Heizvorgang.

**Technische Daten:** Leistungsaufnahme 30 Watt beim Aufheizen, Verpölungsschutz, eingebauter Thermostat mit Trocken- und Überhitzungsschutz. Nennspannung: 12 V; Nennleistung: 30 W; Maße(Hxø): 20x1,8 cm; Gewicht: 240 g **300/070 74,-**

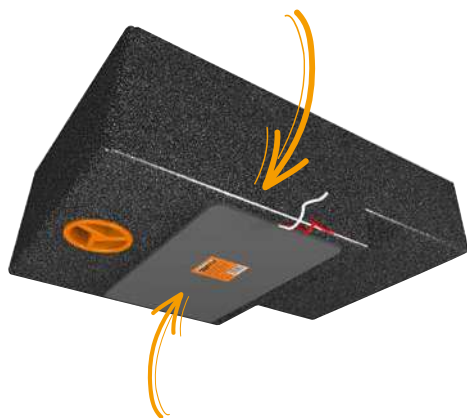


Wasser | Sanitär



ab 109,<sup>95</sup>

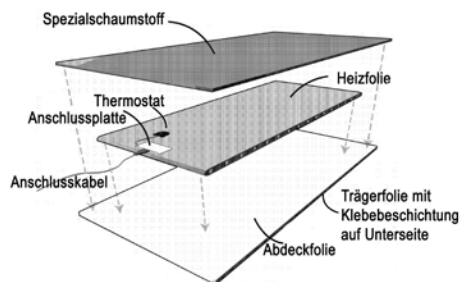
Exzellente Wärmeleitung!



wird außen am Tank aufgeklebt

### Tankheizung Ultra-Heat

Wird außen auf der Unterseite des Tanks aufgeklebt. Sie ist mit Spezialschaum isoliert und hat exzellente Wärmeleitfähigkeiten. Der stromführende Heizdraht nimmt nur ca. 15 % der tatsächlichen Heizungsfläche ein. Schützt Wassertanks vor dem Einfrieren bei Außentemperaturen bis zu -40 °C. Überhitzungssicheres, thermostatisch geregeltes High-Tech-Produkt mit spezieller Klebebeschichtung. Für die problemlose Montage durch Aufkleben auf alle Frisch- und Abwassertanks, auch für Unebenheiten und Vorsprünge geeignet. Sinkt die Außentemperatur am Tank auf unter 7 °C ab, beginnt die **Ultra-Heat** Tankheizung sich und das Wasser zu erwärmen. Erreicht die Außentemperatur am Tank einen Wert von 19 °C, beendet die Heizung den Heizvorgang. Durch diese Schaltstufen wird das Wasser frostfrei gehalten.



#### Für Tankinhalt 110 l

Nennspannung: 12 V; Nennleistung: 55 W;  
Nennstrom: 4 A; Maße (LxB): 48x18,5 cm  
**300/064 109,95**

#### Für Tankinhalt 150 l

Nennspannung: 12 V; Nennleistung: 89 W;  
Nennstrom: 6,6 A; Maße (LxB): 66x18,5 cm  
**300/064-1 125,-**

ab 90,-



### Dieselölentferner Dieselan SPEZIAL

Entfernt Dieselölrreste aus der Frischwasseranlage, sodass diese nach der Reinigung nicht mehr nach Diesel riecht und das entnommene Wasser neutral schmeckt. Dieselan SPEZIAL ist kennzeichnungsfrei. Pro 10 Liter Frischwassertank wird 1 Liter Dieselan SPEZIAL eingesetzt.

5 l	18,00/1 l	<b>301/257</b>	<b>90,-</b>
10 l	17,50/1 l	<b>301/258</b>	<b>175,-</b>

22,<sup>50</sup>



made in germany

### Unterflurmontagesatz

Zur Befestigung von Gas- und Wassertanks, auch Unterflur. Tragkraft je Spannband: 150 kg.

#### Der SB Satz besteht aus:

- 2 Gewindeschrauben M 8/45 mm, verzinkt
- 2 Höhenregulierstücke, verzinkt für M 8
- 4 Gewindeschrauben mit 6-Kantmutter, M 8/25 mm, verzinkt
- 10 große U-Scheiben ø 8 mm verzinkt
- 4 Muttern M 8, verzinkt; 3,2 mm Spannband; Maße (L x B): 450 x 2,7 cm
- 2 Langlochschauben M 8 x 30 mm verzinkt
- 2 Ösenschauben M 8 x 45 mm verzinkt

**300/075 22,50**

## ZUBEHÖR



### 1 | Batteriekasten mit 12-Volt Steckdose

Unabhängig von allen Stromquellen kann man jetzt mit diesem Batteriekasten unsere Mobil-duschen betreiben. Mit 1 Satz Batterien können Sie ca. 2,5 Stunden die Dusche in Betrieb nehmen. Egal, wo Sie sich befinden, ob beim Zelten, Angeln, am Strand oder in der Gartenhütte. Für 2 Hochleistungsbatterien (Art-Nr. 300/220). Lieferung ohne Batterien. Maße (BxHxT): 14,5x11x11 cm **300/709 21,50**

### 3 | Batteriekasten

Für 2 Hochleistungsbatterien (Art-Nr. 300/220). Lieferung ohne Batterien, inkl. Anschlusskabel. Maße (BxHxT): 14,5x7,5x11 cm **300/200 6,50**

### 5 | Fußschalter

Für 12 Volt-Anlage. Inhalt: 1 Stück, Maße (LxBxH): 60x45x32 mm **300/302 6,35**

### 2 | Hochleistungsbatterie IEC 4R25

Zink-Kohle-Batterie ohne Quecksilber und Cadmium, mittlere Energiedichte und hohe Belastbarkeit. Lange Lebensdauer, lange Lagerfähigkeit im Neuzustand. Für die elektrische Wasserversorgung werden 2 Stück benötigt. Nennspannung: 6 V; Kapazität: 9 Ah; Maße (BxHxT): 6,5x11x6,5 cm; Gewicht: 432 g **300/220 6,60**

### 4 | Kippschalter

Für 12 Volt-Anlage. 16 Ampere Absicherung. Maße (BxHxT): 3x3x1 cm **300/310 5,40**

### 6 | Fußschalter

Rund, für 12 Volt-Wasserversorgung. Inhalt: 1 Stück; Maße (Hxø): 20x60 mm **300/303 5,75**





23,<sup>50</sup>



### Füllstands-Sonde

Für Frisch- und Abwassertanks mit O-Ring-Dichtung. Mutter und Anschlusskabel ca. 10 cm lang mit Kupplungsstück. Verwendbar zu allen Calira-Schalt-/Kontrolltafeln mit 4/5 Messpunkten z. B. Bord Control 506, Panel 334 und dergleichen. Geeignet für Tanks bis zu einer Außenhöhe von 380 mm.

300/091 23,50

23,<sup>95</sup>



### Füllstands-Sonde außen

Zur Füllstandsmessung in 5 Stufen für Frisch- und Abwassertanks. Nicht verwendbar für Kraftstofftanks. Geeignet für Tanks bis 380 mm Außenhöhe. Die Füllstandsanzeige erfolgt extern per Taster, z. B. über Panel oder Bord Control.

300/063 23,95

5,<sup>25</sup>



### Abwassertank-Sonde

Gummimes-Sonde für Abwasser- und Fäkalientanks, mit Schraube und Scheibe aus V2A, Gewinde M 5, Lochdurchmesser für Tankmontage 9,5 mm. Preis pro Stück.

300/092 5,25



62,<sup>90</sup>



### MT Tanksensor FL

Montage von oben oder seitlich oben. Für Metall-/Kunststofftanks. Flexible Tanksonde. Für alle Wasserarten. Tankhöhe 30 bis 100 cm.

322/378 62,90




72,<sup>90</sup>



### MT Tankelektrode M

Einbau in den Tank von oben. Für Metall-/Kunststofftanks. Für alle Wasserarten. Messsonde kürzbar. Tankhöhe: max. 50 cm.

322/377 72,90



Damit Ihnen das Wasser nie ausgeht!

83,<sup>95</sup>

### Frischwasser-Tankanzeige FTA 5

Komplettsatz zum Aufbau einer Frischwasser-Tankanzeige für alle Kanister und fest eingebauten Tanks mit einer Öffnung DIN 96. Bestehend aus einer Stab Tanksonde, deren Stäbe sich durch Kürzen auf die richtige Tank- oder Kanisterhöhe anpassen lassen, einem Verbindungskabel von 12 Metern Länge und einer Füllstandsanzeige, die im Fahrzeug an der Stelle installiert werden kann, wo Sie sie gerne haben möchten. Eine Montage- und Bedienungsanleitung liegt bei. Alle Teile werden komplett anschlussfertig geliefert, es ist keine weitere Montage notwendig.

#### Füllstandsanzeige

- Betriebsspannung: 12 V DC (9 V – 16 V)
- Stromaufnahme: Aus: 0 mA; An: 35 mA | 12 V
- Einbaumaß/Einbautiefe (B x H): 29/14 x 62 mm

#### Wasserstandssensor

Tanköffnung: 80 mm  
Stablänge: max. 370 mm  
(an Tankhöhe anzupassen)  
Kabellänge: 12 m

300/349 83,95



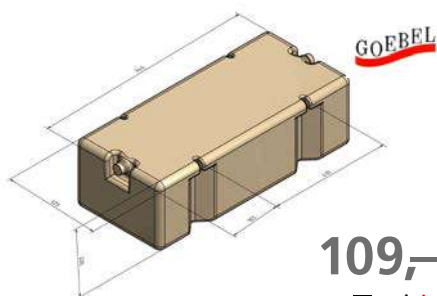
Komplettsatz



Wasser | Sanitär



## Frischwasser-Einbautanks



**109,-**

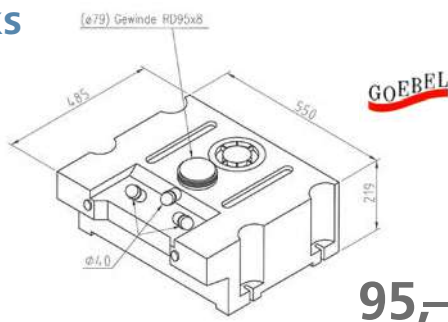
### Frischwassertank 40

**made in germany**

4 Befestigungsverstärkungen; 2 Einfüllstutzen  $\varnothing$  0,4 cm; Reinigungsöffnung  $\varnothing$  15,0 cm; 2 Anschlussmöglichkeiten  $\varnothing$  33/40 mm.

Typ SM 17040

Fassungsvermögen: 40 l; Farbe: weiß; Material: PE Polyethylen; Maße (B x H x T): 72,5 x 22 x 32 cm; Gewicht: 4 kg **300/014 109,-**



**95,-**

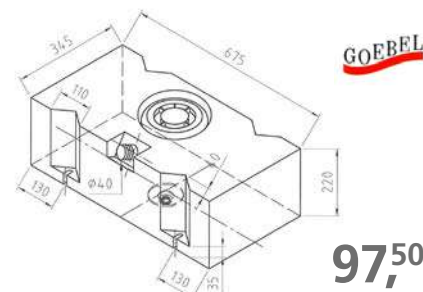
### Frischwassertank 45

**made in germany**

Zum Einbau in den Sitzkasten. 4 Befestigungsverstärkungen; Reinigungsöffnung  $\varnothing$  12,0 cm; 3 Zulaufstutzen:  $\varnothing$  0,4 cm.

Typ SM 108045

Fassungsvermögen: 45 l; Farbe: weiß; Material: PE Polyethylen; Maße (B x H x T): 48,5 x 21,9 x 55 cm; Gewicht: 3,5 kg **300/023 95,-**



**97,50**

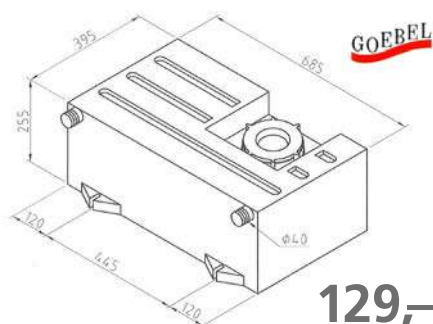
### Frischwassertank 45

**made in germany**

Für den Einbau im Bettstaukasten. 4 Befestigungsverstärkungen; Reinigungsöffnung  $\varnothing$  120 mm; 1 Anschlussmöglichkeit:  $\varnothing$  40 mm; 1 Ablauf  $\varnothing$  3/4".

Typ SC 15045

Fassungsvermögen: 45 l; Farbe: weiß; Material: PE Polyethylen; Maße (B x H x T): 67,5 x 22 x 34,5 cm; Gewicht: 3,6 kg **300/022 97,50**



**129,-**

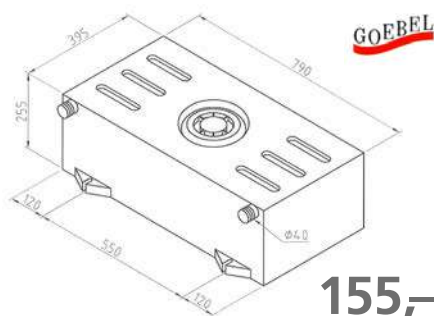
### Frischwassertank 60

**made in germany**

4 Befestigungsverstärkungen; Reinigungsöffnung  $\varnothing$  15,0 cm; 2 Einfüllstutzen  $\varnothing$  40 mm.

Typ SM 23060

Fassungsvermögen: 60 l; Farbe: weiß; Material: PE Polyethylen; Maße (B x H x T): 68,5 x 25,5 x 39,5 cm; Gewicht: 4,6 kg **300/017 129,-**



**155,-**

### Frischwassertank 70

**made in germany**

4 Befestigungsverstärkungen; Reinigungsöffnung  $\varnothing$  12,0 cm; 2 Einfüllstutzen  $\varnothing$  40 mm.

Typ SM 24070

Fassungsvermögen: 70 l; Farbe: weiß; Material: PE Polyethylen; Maße (B x H x T): 79 x 25,5 x 39,5 cm; Gewicht: 5,5 kg **300/018 155,-**

**NEU**

**FIAMMA**  
home is everywhere



**93,50**

### Frischwassertank 70

Mit verbessertem Verschlussdeckel. Durch den neuen, zentralen Griff ist der Deckel ergonomischer und der Tank lässt sich leichter öffnen und schließen.

Fassungsvermögen: 65 l; Farbe: blau; Material: PE Polyethylen; Maße (B x H x T): 71 x 24 x 47 cm; Gewicht: 3,8 kg **303/202 93,50**

**CARYSAN®** **85,-**



**made in germany**

### Frischwassertank 70

Einbautank aus lebensmittelechtem HDPE (Polyethylen hoher Dichte) mit 2 Verschlüssen NW 61, 1 Verschluss NW 170. Ebenso gehören ein Stutzen mit einem 3/4" Stopfen, Schlüssel und Befestigungswinkel zum Lieferumfang. Mit Bodenöffnung für Winterentleerung.

Fassungsvermögen: 70 l; Farbe: weiß; Material: PE Polyethylen; Maße (B x H x T): 94 x 26 x 37 cm; Gewicht: 2,65 kg **300/031 85,-**

**CARYSAN®**



40 l

### Frischwassertank

Einbautank aus lebensmittelechtem HDPE mit 2 Verschlüssen NW 61, 1 Verschluss NW 170. Ebenso gehören ein Stutzen mit einem 3/4" Stopfen, Schlüssel und Befestigungswinkel zum Lieferumfang. Mit Bodenöffnung für Winterentleerung.

Fassungsvermögen: 40 l

Farbe: grau; Material: PE Polyethylen; Maße (B x H x T): 74 x 24,5 x 28,5 cm; Gewicht: 1,8 kg **300/036 62,50**

**ab 62,50**



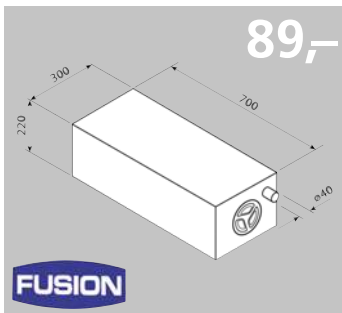
45 l


**made in germany**

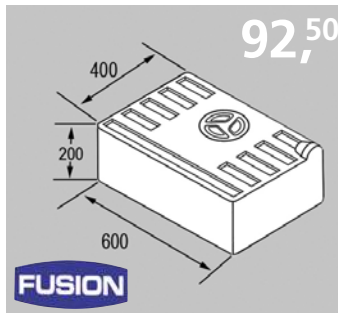
Fassungsvermögen: 45 l


Farbe: grau; Material: PE Polyethylen; Maße (B x H x T): 84 x 24,5 x 28,5 cm; Gewicht: 1,83 kg **300/033 75,-**

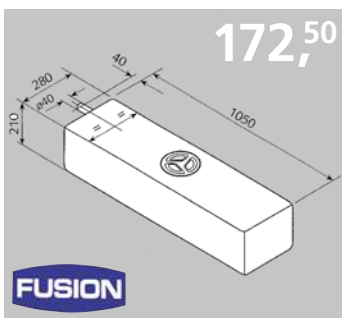





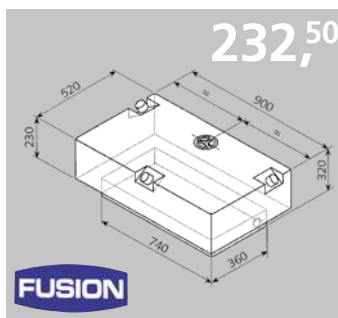
**Frischwassertank 43**   
 Mit Reinigungsöffnung ca. ø 120 mm. Zulaufstutzen ø 40 mm.  
 Typ EV0905  
 Fassungsvermögen: 43 l; Farbe: weiß; Material: PE Polyethylen;  
 Maße (B x H x T): 700 x 220 x 300 mm;  
 Gewicht: 3,3 kg  
**300/053 89,-**




**Frischwassertank 47**   
 Reinigungsöffnung ca. ø 120 mm.  
 Typ EV0901  
 Fassungsvermögen: 47 l; Farbe: weiß; Material: PE Polyethylen;  
 Maße (B x H x T): 600 x 200 x 400 mm;  
 Gewicht: 3,9 kg  
**300/052 92,50**

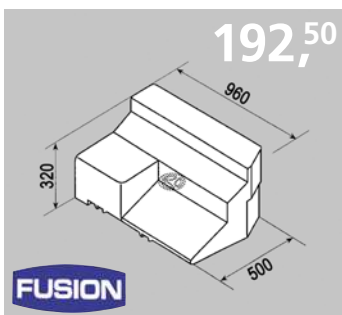


**Frischwassertank 53**   
 Zulaufstutzen ø 40 mm.  
 Typ EV1101  
 Fassungsvermögen: 53 l; Farbe: weiß; Material: PE Polyethylen;  
 Maße (B x H x T): 1050 x 210 x 280 mm;  
 Gewicht: 4,3 kg  
**300/020 172,50**

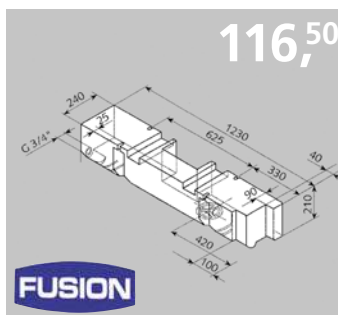


**Frischwassertank 124**   
 Mit großer Reinigungsöffnung ø 120 mm, 2 Einfüllstutzen ø 50 mm.  
 Der Tank ist unten verjüngt, zum Vorbeiführen der Heizungsschläuche.  
 Typ EV2201  
 Fassungsvermögen: 124 l; Farbe: weiß; Material: PE Polyethylen;  
 Maße (B x H x T): 900 x 320 x 520 mm;  
 Gewicht: 7 kg  
**300/019 232,50**

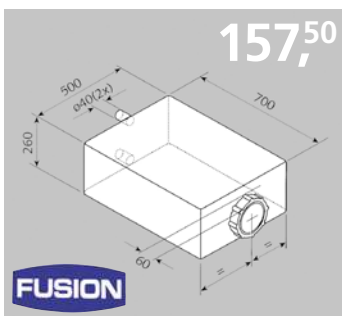
## Abwasser-Einbautanks



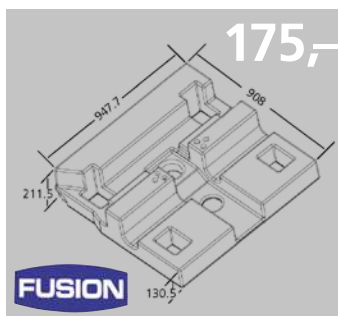
**Abwassertank 80**  
 Für Kastenwagen Fiat Ducato, Peugeot Boxer und Citroen Jumper ab Bj. 94 bis 2005, Montage quer zur Fahrtrichtung vor der Hinterachse.  
 Typ EV1711  
 Fassungsvermögen: 80 l; Farbe: grau; Material: PE Polyethylen;  
 Maße (B x H x T): 960 x 320 x 500 mm;  
 Gewicht: 7,1 kg  
**300/054 192,50**



**Abwassertank 53**  
 Fahrtrichtung links. Für kurzen oder langen Radstand geeignet.  
 4-Punktbefestigung.  
 Typ EV1104  
 Fassungsvermögen: 53 l; Farbe: grau; Material: PE Polyethylen;  
 Maße (B x H x T): 1230 x 210 x 240 mm;  
 Gewicht: 4,5 kg  
**300/055 116,50**



**Abwassertank 85**  
 2 Zulaufstutzen ø 40 mm und ø 50 mm.  
 Typ EV1801  
 Fassungsvermögen: 85 l; Farbe: grau; Material: PE Polyethylen;  
 Maße (B x H x T): 700 x 260 x 500 mm;  
 Gewicht: 5 kg  
**300/021 157,50**



**Abwassertank 90**  
 90 Liter Abwassertank.  
 Typ EV2222  
 Fassungsvermögen: 90 l; Farbe: weiß; Material: PE Polyethylen;  
 Maße (B x H x T): 948 x 212 x 908 mm;  
 Gewicht: 10,3 kg  
**300/160 175,-**

**Reinigungsöffnung 120 mm mit Tankdeckel**  
 Reinigungsöffnung zum Verschweißen mit PE-Platten oder Tanks.  
 Mit Deckel inkl. Dichtung, trinkwasserzertifiziert nach DVGW und KTW.  
**300/637 33,50**



**Winterentleerung**  
 Wird an der vorgesehenen Bodenöffnung des Frisch- und Abwassertanks angebracht und zur „Winterfestmachung“ (Entleerung) des Restwassers verwendet.  
**300/059 12,95**



bewährte  
**Qualität**  
★★★★★**LILIE**  
water | light | energy**Smart InCase?**  
Erdbeuch i

## Druckpumpen für Wohnmobil und Marine ab 81,<sup>50</sup>

Alle Pumpen der **Classic-** und **Soft-Serie** sind 3- bzw. 4-Kammer Membranpumpen zur automatischen Versorgung von Frischwasser. Die Pumpen für die zuverlässige Wasserversorgung in Wohnmobilen. Die von Lilie-Pumpen patentierte Membrantechnologie ermöglicht präzise und kontrollierte Dosierung. In jedem Pumpkopf ist eine Rückflusssperre für über 13 bar eingebaut. Zum Schutz von Pumpe und Wasseranlage sind Filter unbedingt zu empfehlen. Sämtliche Lilie-Pumpen sind trocken selbstansaugend und dürfen auch kurze Zeit trockenlaufen. Druck = Abschaltdruck. 2 Jahre Gewährleistung.



### 8 Liter | 11,3 Liter Soft-Serie:

Die bewährten Druckpumpen haben einen lauffähigen Motor und als Herzstück eine integrierte Bypass-Steuerung, Fähigkeiten trocken selbst anzusaugen und auch trocken zu laufen. Die Motoren haben einen hohen Wirkungsgrad und einen sehr niedrigen Stromverbrauch. Mehrere Tests jeder einzelnen produzierten Pumpe sichern 100 % Funktionstüchtigkeit. Der Bypass garantiert einen gleichmäßigen Wasserfluss auch bei geringer Wasserentnahme. Kein pulsierender Wasserfluss mehr!

Zapfstellen: 8 Liter = 3 | 11,3 Liter = 4  
Ansaughöhe: 8 Liter = 2,5 m | 11,3 Liter = 3,1 m

#### Soft LP4121

Druck: 1,4 bar  
Nennspannung: 12 V  
Nennleistung: 50 W  
Nennstrom: 4,2 A  
Fördermenge: 8 l/min  
Maße (B x H x T): 125 x 110 x 205 mm  
Gewicht: 2 kg **303/182 109,80**

#### Soft LP4142

Druck: 2,1 bar  
Nennspannung: 12 V  
Nennleistung: 60 W  
Nennstrom: 5 A  
Fördermenge: 11,3 l/min  
Maße (B x H x T): 125 x 111 x 205 mm  
Gewicht: 2 kg **303/187 129,80**

**10 Liter Whisper King:** Sehr leise Druckwasserpumpe bei hoher Leistung. Inklusive Filter. 5 Jahre Gewährleistung (ausgenommen sind Schäden, die durch Frost oder Dauerbetrieb verursacht wurden). Mit der Whisper King wird auch der Nachtbetrieb zur Zufriedenheit der Nachbarn ausfallen. Durch optimierten Druckschalter wird die Lebensdauer der Pumpe erhöht und Strom gespart. Motor, Bodenplatte, Pumpkopfantrieb aus Metall. Restlicher Pumpkopf aus Polypropylen. Zapfstellen: 5. Ansaughöhe: 3,10 m.



**7 Liter Classic-Serie:** Druckwasserpumpe mit mittlerer Leistung. Motor, Bodenplatte, Pumpkopfantrieb aus Metall. Restlicher Pumpkopf aus Polypropylen. Zapfstellen: 3. Ansaughöhe: 2,50 m.

#### Classic LP204

Druck: 1,4 bar  
Nennspannung: 12 V  
Nennleistung: 54 W  
Nennstrom: 4,5 A  
Fördermenge: 7 l/min  
Maße (B x H x T): 129 x 114 x 210 mm  
Gewicht: 1,8 kg **303/111 99,80**

**10,6 Liter Classic-Serie:** Druckwasserpumpe mit hoher Leistung. Motor, Bodenplatte, Pumpkopfantrieb aus Metall. Restlicher Pumpkopf aus Polypropylen. Zapfstellen: 4. Ansaughöhe: 3,10 m.

#### Classic LP403

Druck: 2,1 bar  
Nennspannung: 12 V  
Nennleistung: 48 W  
Nennstrom: 4 A  
Fördermenge: 10,6 l/min  
Maße (B x H x T): 129 x 114 x 210 mm  
Gewicht: 1,8 kg **303/112 124,80**



Druck: 3,1 bar  
Nennspannung: 12 V  
Nennleistung: 71 W  
Nennstrom: 5,9 A  
Fördermenge: 10 l/min  
Maße (B x H x T): 129 x 114 x 210 mm  
Gewicht: 1,8 kg **303/113 168,-**



### 14 Liter Smart-Serie:

5-Kammer-Membran-Frischwasserpumpe mit elektronischer Regelung. Sie zeichnet sich durch hohe Leistung und eine spezielle Konstruktion aus, welche zu einer sanften und gleichmäßigen Wasserförderung ohne Spritzen und Pulsieren führt. Der Wasserdruck wird über einen integrierten Sensor permanent abgetastet und geregelt. Dessen Signale werden an die mikroprozessorgesteuerte Elektronik im Fuß weitergeleitet. Die Elektronik dosiert die Wassermenge exakt nach Bedarf, indem die Motordrehzahl und Fördermenge geregelt wird. Die Pumpe ist gegen Über- und Unterspannung geschützt und gegen Feuchtigkeit vollständig gekapselt. Ihre Membrane ist aus einem Stück gefertigt und hat eine sehr hohe Haltbarkeit und Druckbeständigkeit.

Druck: 4,5 bar  
Nennspannung: 12 V  
Nennleistung: 83 W  
Nennstrom: 6,9 A  
Fördermenge: 14 l/min  
Maße (B x H x T): 145 x 123 x 230 mm  
Gewicht: 2,8 kg **300/117 279,-**



**3,8 Liter Nautilus:** Die Nautilus ist für den Einsatz im Bootsbereich. Sie ist seewasserfest. 1-Kammer Schwenkpumpe, störungsunanfällig und leise, da nur ein bewegtes Teil. Für eine Zapfstelle, komplett gekapselt. Selbstansaugend bis 15 cm, max. Flüssigkeitstemperatur: 80 °C. Medienanschlüsse 10 mm. Material: Polypropylen, Ryton (Polyphenylsulfid) und Edelstahl. Zapfstellen: 1. Ansaughöhe: 15 cm.  
Druck: 0,7 bar  
Nennspannung: 12 V  
Nennleistung: 36 W  
Nennstrom: 3 A  
Fördermenge: 3,8 l/min  
Maße (B x H x T): 68 x 55 x 130 mm  
Gewicht: 0,4 kg **300/118 81,50**





30,<sup>60</sup>



### Druckausgleichstank A 20

Die ideale Ergänzung zu allen Druckwasserpumpen. Verhindert unregelmäßigen Wasserfluss und ein unnötiges An- und Ausschalten des Pumpenzyklus. Der betriebgerechte Überlaufbehälter ermöglicht auch bei halb geschlossenem Wasserhahn einen konstanten Wasserfluss. Maße (B x H x T): 15,4 x 10 x 23,4 cm; Gewicht: 348 g

300/110 30,60



21,<sup>95</sup>



### Druckausgleichstank

Gewährleistet gleichmäßigen Wasserfluss bei automatischen Druckpumpen und verhindert deren mehrfaches Ein- und Ausschalten bei geringer Wasserentnahme. Gemäß Bauteilkennzeichen TÜV-SW-005-93 sicherheitstechnisch zugelassen für 5 bar Überdruck bei 60 °C. Mit Entlüftungsschraube zur Systementleerung und stabilen Befestigungsglaschen am Gehäuse.

**Maße:** T-Anschluss: ø 10/12,5 mm; Tank: H 300 x B 90 mm; Tank mit Halterung: H 300 x B 100 mm; Bohrabstand: 120 mm; Tülle: B 80 x H 38 mm. Fassungsvermögen: 1 l; Maße (B x H x T): 140 x 295 x 98 mm; Gewicht: 277 g

300/121 21,95

### ZUBEHÖR



### T-Anschluss

T-Anschluss Maße (B x H x T): 123 x 4 x 23 mm; Gewicht: 17 g

300/128-1 4,25

### Power Pumpe Aqua

Die einzige selbstansaugende Pumpe mit integriertem Filter und Silent Plate zur Vibrationsdämpfung, die das Wasser bis zu einer Höhe von 3 m fördert. Der integrierte Filter aus Edelstahl verhindert den Eintritt von Verunreinigungen und kann für eine lange Lebensdauer der Pumpe ganz einfach gereinigt werden. Komplet mit automatischem Druckschalter, der die Pumpe durch Auf- und Zudrehen des Wasserhahnes tätigt.



### Aqua 8

Druck: 1,5 bar  
Nennleistung: 16,8 W  
Nennstrom: 1,4 A  
Fördermenge: 7 l/min  
Förderhöhe: 3 m  
Maße (L x B x H): 22,5 x 16 x 13 cm; Gewicht: 1,5 kg

300/114 114,-

### Aqua 8

Druck: 1,5 bar  
Nennleistung: 40 W  
Nennstrom: 3,4 A  
Fördermenge: 10 l/min  
Förderhöhe: 3 m  
Maße (L x B x H): 22 x 16 x 13 cm; Gewicht: 1,5 kg

300/120 115,-



49,<sup>90</sup>

### Druckausgleichstank

Zur komfortablen Wasserentnahme. Eine Luftblase mit konstantem Druck wird von einer flexiblen Membran eingeschlossen. Der Druck der Luftblase ist auf 1,4 bar voreingestellt und kann mit einer Fahrradpumpe verändert werden.

Optimale Funktion, wenn dieser Wert nahe dem Wiedereinschaltdruck der Pumpe liegt.

- gleichmäßig und leise, ohne Spritzen oder Pulsieren
- verlängerte Lebensdauer der Druckwassermembranpumpe
- verkürzte Ein- und Ausschaltdauer
- in beliebiger Lage montierbar
- kompakte Bauform
- gedämpfte Lagerung auf Gummifüßen
- benötigt keine Stromversorgung
- Schonung der Batterie
- Montagebohrung 105 mm

Fassungsvermögen: 0,75 l; Maße (B x H x T): 123 x 200 x 114 mm; Gewicht: 383 g

303/129 49,90

Keine Kalkablagerungs- oder Oxidationsprobleme, funktioniert auch problemlos im trockenen Zustand. Die Pumpe arbeitet in jeglicher Position. Jeweils eine abgewinkelte und eine gerade Schlauchhalterung für Schläuche mit einem Durchmesser von 13 mm werden serienmäßig mitgeliefert. Standardausführung mit automatischer Funktion des Druckschalters bei 1,5 bar für Truma Boiler. Druckschalter startet bei 1,5 bar. Nennspannung: 12 V



### Aqua F

Druck: 1,5 bar  
Nennleistung: 30 W  
Nennstrom: 2,5 A  
Fördermenge: 13 l/min  
Förderhöhe: 5 m  
Maße (B x H x T): 23,5 x 11,7 x 13,6 cm; Gewicht: 2,2 kg

300/007 134,-

ab 114,-



Geeignet für Heißwasserboiler und Durchlauferhitzer.

### Druckpumpe selbstansaugend

Doppelmembran-Druckpumpe zur Versorgung von mehreren Zapfstellen. Für Dauerlauf bei Batteriestrom durch Luftkühlung geeignet und mit automatischem Druckschalter für 1,4 bar. Die Pumpe ist für Heißwasserboiler und Durchlauferhitzer geeignet. Schlauchanschluss ø 10/12 mm. Ansaughöhe: 1,50 m.

Druck: 1,4 bar  
Nennspannung: 12 V  
Nennleistung: 36 W  
Nennstrom: 4 A  
Fördermenge: 5,5 l/min  
Förderhöhe: 14 m  
Maße (B x H x T): 155 x 80 x 130 mm  
Gewicht: 1,2 kg

300/116 91,95

Wasser | Sanitär



**LILIE**  
water | light | energy

18,<sup>90</sup>

### Druckminderer Messing

Ausgangsdruck stufenlos einstellbar von 1 bis 4 bar über Kunststoffschraube unter Abdeckkappe. Druckfest bis 15 bar, schützt alle empfindlichen Geräte. Material: Messing; Druck: 15 bar; Anschluss: 1/2"; Maße (B x H x T): 60 x 93 x 32 mm

300/140 18,90

made in germany



12,<sup>90</sup>

### Wasser-Feinfilter

Mit Sichtglas für die Ansaugleitung bei Druckwasserpumpen. Das leicht zu reinigende Sieb ist abschraubbar und gewährleistet durch 0,1 mm feine Maschen eine störungsfreie Funktion der Wasserversorgung. Für Schlauch mit 10 oder 12 mm Innendurchmesser. Maße (B x H x T): 110 x 102 x 70 mm

300/125 12,90

**LILIE**  
water | light | energy



15,<sup>25</sup>

### Reihenfilter 12 mm 1/2"

Zum Einbau in die Ansaugleitung zwischen Wassertank und Pumpe. Feinmaschiges, rostfreies Metallsieb hält Partikel und Teile zurück.

**Technische Daten:** Sieb: Metall; Maschenweite: 0,3 mm, 1/2" A/12 mm. Material: PP Polypropylen; Druck: 2,8 bar; Maße (B x H x T): 11 x 51 x 51 mm

300/179 15,25

made in germany



5,<sup>50</sup>

### Faserfeinfilter für Comet-Pumpe

Faserfeinfilter für die Installation an der Pumpensaugseite. Verhindert das Eindringen von Schmutzpartikeln in das Wassersystem. Schlauch Innen-ø: 10 mm. Maße (L x ø): 60 x 27 mm

300/122 5,50

made in germany



5,<sup>50</sup>

### Faserfeinfilter Schlauch

Faserfeinfilter für die Installation im Schlauchsystem. Verhindert das Eindringen von Schmutzpartikeln in das Wassersystem. Schlauch Innen-ø: 10 mm. Maße (L x ø): 71 x 27 mm

300/123 5,50

made in germany



6,<sup>25</sup>

### Rückschlagventil

Vermeidet Rücklauf der Wassersäule. Anschluss: 10 mm. Schraubinnendurchmesser passend für alle Comet Tauchpumpen. Maße (L x ø): 60 x 27 mm

300/131 6,25

made in germany



7,<sup>95</sup>

### Rückschlagventil

Anschlussstutzen: ø 10 mm. Vermeidet Rücklauf der Wassersäule. Maße (L x B x H): 96 x 36 x 24 mm

300/570 7,95

made in germany



6,<sup>50</sup>

### Rückschlagventil TB 10 mm

Für ø 10 mm Schläuche, zum Einbau in Schlauchleitung. Maße (L x B x H): 52 x 14 x 16 mm

300/130 6,50

made in germany



99,<sup>95</sup>

### Fass- und Maschinenpumpe

Besonders geeignet zur Förderung von leichten Ölen, Heizöl und Dieselkraftstoff; Kühlemulsionen und Dielektrika; leichte Säuren und Basen (ausgenommen Schwefelsäure); 15 – 25 Watt.

**! NICHT FÜR BENZIN GEEIGNET !**

Druck: 0,7 bar; Nennspannung: 12 V; Nennleistung: 25 W; Nennstrom: 2 A; ø: 46 mm; Fördermenge: 10,2 l/min; Förderhöhe: 6,5 m

300/139 99,95



1 ab 9,<sup>90</sup>

**LILIE**  
water | light | energy



2

### Pumpenvorfilter

Mit feinmaschigem, rostfreiem Metallsieb. Filtertasse für einfache Reinigung, trinkwasserecht.

Material: ABS Acrylnitril-Butadien-Styrol; Maße (L x B x H): 73 x 46 x 72 mm

1 | schraubbar 1/2" AG x 1/2" IG

300/126 9,90

2 | steckbar 1/2" IG x 12 mm

300/127 9,95



1

15,<sup>30</sup>

### Filter 1/2" SMARTSerie

Passend für alle Pumpen der Lilie SMARTSerie. Quickfitting direkt einsteckbar. Filtertasse abschraub- bzw. abziehbar.

Druck: 10 bar; Anschluss: 1/2"

1 | gewinkelt; Maße (L x B x H): 9,9 x 7,5 x 7,1 cm

300/115-8 15,30

2 | gerade; Maße (L x B x H): 4,9 x 6,6 x 5,9 cm

300/115-9 15,30

**LILIE**  
water | light | energy



2



ab 65,-

### Trafo-Gleichrichter

Trafo für Pumpen mit 30 Watt bzw. 60 Watt. Nennspannung: 12 V

**Nennleistung: 30 W**

Nennstrom: 2,5 A; Maße (B x H x T): 7 x 7,5 x 10 cm; Gewicht: 1,3 kg


322/155 65,-

**Nennleistung: 60 W**

Nennstrom: 5 A; Maße (B x H x T): 9 x 10,5 x 13 cm; Gewicht: 2 kg

322/156 89,90

**LILIE**  
water | light | energy



15,<sup>60</sup>

### Montageset Leise Sohle

Für alle LILIE, LILIE by SHURflo-Pumpen (außer SMARTSerie). Mindert die Schallübertragung von der Pumpe auf das Fahrzeug durch vollständige Lagerung auf Gummi. Die Pumpe wird einfach aufgesteckt. Sicherung erfolgt durch selbstsichernde Muttern. Am Fahrzeug wird die Pumpe mit Einschlagmuttern befestigt. Set enthält Montageanleitung und je 4 Stück Schwingungsdämpfer, Muttern, Einschlagmuttern und Schallpuffer.

300/178 15,60

Wasser | Sanitär





## Tauchpumpen Comet 12 V

Die Comet Tauchpumpen sind passend für alle Öffnungen handelsüblicher Wassertanks und Schläuche mit  $\varnothing$  10 mm.

- selbstansaugend
- trockenlaufsicher bis 30 min
- trinkwassergeeignet
- zur Förderung von Frischwasser bis max. 60 °C
- erweiterbar mit Rückschlagventil und Filter

ab 14,<sup>95</sup>



### Elegant

Druck: 0,55 bar  
Nennleistung: 24 W  
Nennstrom: 2,2 A  
 $\varnothing$ : 38 mm  
Fördermenge: 10 l/min  
Förderhöhe: 5,5 m

300/108 14,95



### Lux-Plus

Druck: 0,85 bar  
Nennleistung: 47 W  
Nennstrom: 4 A  
 $\varnothing$ : 65 mm  
Fördermenge: 19 l/min  
Förderhöhe: 8,5 m

300/107 19,-



### VIP Plus

Druck: 1,1 bar  
Nennleistung: 45 W  
Nennstrom: 3,8 A  
 $\varnothing$ : 48 mm  
Fördermenge: 20 l/min  
Förderhöhe: 11 m

300/201 20,50



### Geo-Duplo-Plus

Druck: 1,5 bar  
Nennleistung: 90 W  
Nennstrom: 7,1 A  
 $\varnothing$ : 42 mm  
Fördermenge: 19,5 l/min  
Förderhöhe: 15 m

300/137 40,95

### Ocean

Druck: 1,5 bar  
Nennleistung: 60 W  
Nennstrom: 5 A  
 $\varnothing$ : 48 mm  
Fördermenge: 21 l/min  
Förderhöhe: 15 m

300/124 30,50



### Ocean Softstart

Druck: 1,5 bar  
Nennleistung: 60 W  
Nennstrom: 5 A  
 $\varnothing$ : 48 mm  
Fördermenge: 21 l/min  
Förderhöhe: 15 m

300/184 37,90



## Tauchpumpen Comet 24 V

- dauerlaufgeeignet
- für Schläuche mit  $\varnothing$  10 mm
- trockenlaufsicher bis 30 min
- trinkwassergeeignet
- zur Förderung von Frischwasser bis max. 60 °C
- erweiterbar mit Rückschlagventil und Filter

ab 14,<sup>95</sup>

### VIP Plus

Druck: 1 bar  
Nennleistung: 45 W  
Nennstrom: 1,7 A  
 $\varnothing$ : 48 mm  
Fördermenge: 18 l/min  
Förderhöhe: 10 m

300/093 21,50



### Elegant

Druck: 0,5 bar  
Nennleistung: 25 W  
Nennstrom: 1 A  
 $\varnothing$ : 38 mm  
Fördermenge: 10 l/min  
Förderhöhe: 5 m

300/147 14,95



## Inline Verstärkerpumpen 12 V

Zur Erhöhung der Durchflußmenge. Ideal zum Aufrüsten.

- nicht selbstansaugend
- trockenlaufsicher bis 30 min
- trinkwassergeeignet
- zur Förderung von Frischwasser bis max. 60 °C
- erweiterbar mit Rückschlagventil und Filter

ab 22,<sup>95</sup>

### VIP Inline

Druck: 0,6 bar  
Nennleistung: 20 W  
Nennstrom: 1,8 A  
 $\varnothing$ : 48 mm  
Fördermenge: 16 l/min  
Förderhöhe: 6 m

300/109 22,95



### Geo-Inline-Plus

Druck: 0,7 bar  
Nennleistung: 50 W  
Nennstrom: 3,8 A  
 $\varnothing$ : 42 mm  
Fördermenge: 19 l/min  
Förderhöhe: 7 m

300/138 26,50



### Geo-Duplo-Plus Inline

Druck: 1,5 bar  
Nennleistung: 90 W  
Nennstrom: 7,1 A  
 $\varnothing$ : 42 mm  
Fördermenge: 19,5 l/min  
Förderhöhe: 15 m

300/144 49,95



ab 11,<sup>95</sup>

### Tauchpumpe Typ 04

Frischwasserpumpe für den mobilen Bereich mit Trockenlaufschutz. Nicht für den Dauerbetrieb. Drehrichtungsunabhängig.

Druck: 0,6 bar; Nennspannung: 12 V;  
Nennleistung: 20 W; Nennstrom: 1,7 A;  $\varnothing$ : 38 mm;  
Fördermenge: 10 l/min; Förderhöhe: 6 m

300/097 11,95



### Hochleistungspumpe Power Pump

Hochleistungspumpe für höchste Ansprüche im mobilen Bereich.

- mit automatischer Entlüftung
- mit Rückschlagventil
- mit Trockenlaufschutz
- mit Schmutzsieb

Druck: 1,4 bar; Nennspannung: 12 V;  
Nennleistung: 50 W; Nennstrom: 4,2 A;  $\varnothing$ : 80 mm;  
Fördermenge: 22 l/min; Förderhöhe: 14 m

300/132 38,50



### Tauchpumpe Kraftprotz

Frischwasserpumpe für den mobilen Bereich mit Trockenlaufschutz. Universell einsetzbar für Boiler, Durchlauferhitzer, Duschen usw. Schlauchanschluss  $\varnothing$  10 mm. Nur Intervallbetrieb bis 30 Minuten zulässig.

Druck: 1 bar; Nennspannung: 12 V;  
Nennleistung: 35 W; Nennstrom: 3,5 A;  $\varnothing$ : 64 mm;  
Fördermenge: 18 l/min; Förderhöhe: 10 m

300/106-1 25,90



## Reich Pumpen 12 V

- leistungsstark
- für kurze Zeit trockenlaufgeeignet und langlebig dank High-Tech-Dichtung mit Fettdpot
- extrem leise
- schmutzunempfindlich, leicht zu reinigen und besonders hygienisch
- geringes Gewicht

### INFORMATION

- **mit Entlüftung:** patentiert und integriert, sofort nach dem Eintauchen förderfähig
- **mit Rückschlagventil:** reduziert den Montageaufwand

### ZUBEHÖR

#### Feinsieb

Feinsieb steckbar, passend für alle Reich Tauchpumpen mit Standard-Siebaufnahme (nicht passend bei 300/096, 300/693 und 300/103).

300/133 4,25



4,25



19,50

#### Tauchpumpe 10 L

Druck: 0,5 bar  
Nennleistung: 18 W  
Nennstrom: 1,5 A  
ø: 43 mm  
Fördermenge: 10 l/min  
Förderhöhe: 5 m

300/096 19,50



ab 26,95

#### Tauchpumpe 12 L

Druck: 0,6 bar  
Nennleistung: 18 W  
Nennstrom: 2 A  
ø: 45 mm  
Fördermenge: 12 l/min  
Förderhöhe: 6 m

300/101 26,95



17,95

#### Tauchpumpe Easy 14 L

Druck: 0,5 bar  
Nennleistung: 18 W  
Nennstrom: 1,5 A  
ø: 43 mm  
Fördermenge: 14 l/min  
Förderhöhe: 4 m

300/693 17,95



43,95

#### Tauchpumpe 15 L

Druck: 1 bar  
Nennleistung: 45 W  
Nennstrom: 3,8 A  
ø: 45 mm  
Fördermenge: 15 l/min  
Förderhöhe: 10 m  
mit abnehmbarem  
Rückschlagventil  
(RSV) und Entlüftung

300/099 43,95



31,50

#### Tauchpumpe 15 L

Druck: 0,5 bar  
Nennleistung: 20 W  
Nennstrom: 1,7 A  
ø: 48 mm  
Fördermenge: 15 l/min  
Förderhöhe: 6 m

300/102 31,50



38,95

#### Tauchpumpe 18 L

Druck: 0,9 bar  
Nennleistung: 40 W  
Nennstrom: 3 A  
ø: 45 mm  
Fördermenge: 18 l/min  
Förderhöhe: 9 m

300/098 38,95



ab 41,90

#### Tauchpumpe 19 L

Druck: 1,1 bar  
Nennleistung: 45 W  
Nennstrom: 3,8 A  
Fördermenge: 19 l/min  
Förderhöhe: 11 m

Uniquick

#### für Rückschlagventil

ø: 45 mm 300/035 41,95

#### mit Entlüftung

ø: 45 mm 300/100 41,90

### INFORMATION

An diese Pumpen passt das Uniquick System und Uniquick Armaturen.

Uniquick

Uniquick

ab 44,90

#### Verstärkerpumpe

- geeignet zur Druckerhöhung für bestehende Tauchpumpensysteme
- in Kombination mit der Tauchpumpe höhere Förderleistung als eine Druckpumpe
- Anschluss direkt hinter der Tauchpumpe oder im vorhandenen Leitungssystem
- nicht selbstansaugend

43,95



Druck: 0,8 bar; Nennspannung: 12 V; Nennleistung: 40 W; Nennstrom: 3 A; ø: 103 mm; Fördermenge: 18 l/min; Förderhöhe: 9 m

300/103 43,95

Uniquick

54,50

#### Tauchpumpe Tandem

- mit zwei Pumpenmotoren
- kompakt und leistungsstark
- außergewöhnlich hohe Leistung bei der Fördermenge
- arbeitet mit reduzierter Leistung bei Motorenausfall
- automatische Entlüftung und Sieb serienmäßig



Druck: 1,4 bar; Nennspannung: 12 V; Nennleistung: 55 W; Nennstrom: 4,6 A; ø: 80 mm; Fördermenge: 19 l/min; Förderhöhe: 14 m

300/409 54,50

#### Tauchpumpe Power Jet

- automatische Entlüftung und Sieb
- höhere Förderleistung als Druckpumpen
- Nennspannung: 12 V
- ø: 54 mm

#### Fördermenge: 22 l/min

Druck: 1,8 bar; Nennleistung: 70 W; Nennstrom: 5,8 A; Förderhöhe: 18 m

300/157 44,90

#### Fördermenge: 25 l/min

Druck: 2,1 bar; Nennleistung: 75 W; Nennstrom: 6,3 A; Förderhöhe: 21 m

300/080 52,95







**INFORMATION**

<b>Uniquick</b> 	<b>D Kupferrohranschluss</b> 
<b>A Tüllen</b> 	<b>E Kupferrohranschlüsse für Verschraubungen</b> 
<b>F Kunststoff flexibel</b> 	Anschlüsse für Armaturen für 10 – 12 mm Schläuche. <b>United Kingdom (UK) Variante auf Anfrage.</b>

**Uniquick**



**Einhebelmischer Keramik Trend Eco**  
 Modernes Design gepaart mit geringem Gewicht. Mit Schalter. Farbe: chrom; Material: Keramik; Anschluss: UniQuick; Druck: 6 bar; Einbauhöhe: 134 mm; Montagebohrung: 33 mm  
**300/193 91,90**

**Uniquick**



**Einhebelmischer Keramik Contur Eco**  
 Modernes, elegantes Design. Feinregulierung von Temperatur und Wasserdurchfluss. Auslauf 360° drehbar. Mit Schalter. Farbe: chrom; Material: Kunststoff; Anschluss: UniQuick; Druck: 6 bar; Einbauhöhe: 116 mm; Montagebohrung: 33 mm  
**300/245 73,50**



**Einhebelmischer Kama**  
 Einhebelmischer Kama mit 360° schwenkbarem Auslauf. Inklusive Keramik-Kartusche. Mit Schalter. Farbe: chrom; Material: Kunststoff; Anschluss: Reich F; Druck: 6 bar; Einbauhöhe: 120 mm; Montagebohrung: 33 mm

- 1 | Einhebelmischer Kama Standard**  
 Auslauflänge: 150 mm **300/690 81,50**
- 2 | Einhebelmischer Kama Metallauslauf**  
 Auslauflänge: 160 mm **300/694 115,-**

**Einhebelmischer mit Brause**  
**Herausziehbare Brause, schwenkbar um ca. 90°.** Niedriges Gewicht dank hochwertigem Kunststoff. Die Keramikkartusche kann ohne Ausbau der Armatur ausgewechselt werden. Für Küche und Bad geeignet. Die Kama-/Carino-Serie ist für Tauch- und Druckpumpen einsetzbar. Entleerungsanzeige für Frostschutzwartung.

**Einhebelmischer Carino mit Kombi Brause**  
**300/691 132,50**

**Einhebelmischer Kama mit Brause Julia**  
**300/686 127,50**

Mit Schalter. Farbe: chrom; Material: Kunststoff; Anschluss: Reich F; Druck: 6 bar; Einbauhöhe: 134 mm; Montagebohrung: 36 mm

**Einhebelmischer Trend E mit Brause Julia**  
**300/229 149,95**

**Einhebelmischer Kama mit Brause Duett**  
**300/692 135,-**



**Wasserhahn Keramik Mono**  
 Mit vertikal schwenkbarem Auslauf und keramischen Dicht- und Regelscheiben anstatt einer Keramik-Kartusche ausgestattet. Mit Schalter. Material: Keramik; Anschluss: Reich A; Druck: 3 bar; Einbauhöhe: 40 mm; Montagebohrung: 20 mm

- chrom, schwarz **300/171 39,50**
- chrom matt, schwarz **300/216 39,50**
- weiß **300/217 33,50**



**Einhebelmischer Charisma**  
 Einhebelmischer Charisma mit 360° schwenkbarem Auslauf. Mit Keramik-Kartusche komplett in Messing gefasst. Durch die Feinregulierung der Temperatur und Durchflussmenge äußerst sparsam im Wasserverbrauch. Auslauflänge: 160 mm Material: Kunststoff; Anschluss: Reich D; Druck: 6 bar; Einbauhöhe: 117,5 mm; Montagebohrung: 35 mm  
**300/154 139,95**

Mit Schalter. **300/154-1 149,95**  
**Auftisch**  
 Anschluss: 3/8", Reich D **300/651 167,50**



**Einhebelmischer Linnea**  
 Die Wasserarmaturensérie LINNEA zeichnet sich durch eine klare Formensprache, ein elegantes Erscheinungsbild sowie extrem niedriges Gewicht aus. Um 120° drehbar; Auslauflänge: 160 mm Mit Schalter. Farbe: chrom; Material: Kunststoff; Anschluss: Reich A; Druck: 5 bar; Montagebohrung: 33 mm

**Einhebelmischer Linnea hohe lange Ausführung**  
 Auslauflänge 160 mm; Einbauhöhe: 200 mm  
**303/066 74,50**

**Einhebelmischer Linnea niedrige kurze Ausführung**  
 Auslauflänge 130 mm; Einbauhöhe: 165 mm  
**303/067 70,95**



63,95

**A** chrom, schwarz

**Einhebelmischer Keramik De Luxe**

Mit keramischen Dicht- und Regelscheiben. In dem dreh- und schwenkbaren Auslaufrohr befindet sich eine Frostsicherung. Durch Abziehen des Auslaufrohres kann eine Brause mit 1/2"-Gewindeanschluss angeschraubt werden. Hochwertiges Kunststoffgehäuse in anspruchsvollem Design. Kabellänge: 300 mm. Mit Schalter. Material: Kunststoff; Anschluss: Reich A; Druck: 3 bar; Einbauhöhe: 40 mm; Montagebohrung: 27 mm  
 chrom matt **300/222 63,95**  
 chrom, schwarz **300/221 63,95**

Viele Qualitätsmerkmale sprechen für eine Armatur von REICH. Lassen Sie sich überzeugen:

- hochwertige, pflegeleichte und widerstandsfähige Oberflächen (metallisierte Oberflächen galvanisch behandelt)
  - Strahlregler mit bestem Strahlbild bei sparsamen Wasserdurchlass
  - mit Keramikkartusche
  - Kunststoff- oder Metallauslauf
  - Einhebelmischer mit Markierung für eine vollständige Entleerung zur Vermeidung von Frostschäden
  - Schalter und Kartuschen bei vielen Armaturen von oben ohne Ausbau der Armatur zu wechseln
  - 100%ige Prüfung vor dem Verlassen der Produktion
- Mit Schalter.
  - Farbe: chrom
  - Druck: 6 bar
  - Montagebohrung: 33 mm



ab 99,95

Uniquick

**A**

**Einhebelmischer Keramik Trend S**

Mit 190 mm Metallauslauf. 360° schwenkbar. Anschluss: Reich A; Einbauhöhe: 315 mm  
 UniQuick **300/199 109,95**  
 Reich A **300/672 99,95**



**A**

**Einhebelmischer Keramik Contur S90**

Mit 164 mm Metallauslauf. 360° schwenkbar. Anschluss: Reich A; Einbauhöhe: 288 mm  
**300/212 99,90**



122,50

**E**

**Einhebelmischer Keramik Color**

**Keramik Color mit 90° drehbarem Auslauf**  
 Dieser klassische Einhebelmischer ist aufgebaut wie eine Haushaltsarmatur. Die in Messing gefasste Keramik-Kartusche bürgt für Qualität und eine lange Lebensdauer. Die Kartusche lässt sich im Bedarfsfall ohne Ausbau der Armatur austauschen. Oberfläche aus Chrom. Mit Schalter. Farbe: chrom; Material: Kunststoff; Anschluss: Reich E; Druck: 6 bar; Einbauhöhe: 143 mm; Montagebohrung: 33 mm  
**300/314 122,50**



67,50

**A**

**Einhebelmischer Keramik Style**

Mit 112 mm Kunststoffauslauf. Abklappbar. Anschluss: Reich A; Einbauhöhe: 40 mm  
**300/698 67,50**



65,-

**A**

**Einhebelmischer Keramik Carino**

Mit 175 mm Kunststoffauslauf. 360° schwenkbar Anschluss: Reich A; Einbauhöhe: 120 mm  
**300/689 65,-**



79,95

**A**

**Einhebelmischer Keramik Kama C**

Mit 175 mm Kunststoffauslauf. 360° schwenkbar Anschluss: Reich A; Einbauhöhe: 120 mm  
**300/169 79,95**



95,-

**A**

**Einhebelmischer Keramik Pelikan**

Mit 140 mm Kunststoffauslauf. 360° schwenkbar. Anschluss: Reich A; Einbauhöhe: 120 mm  
**300/696 95,-**



73,50

**A**

**Einhebelmischer Keramik Trend E**

Mit 150 mm Kunststoffauslauf. 360° schwenkbar. Anschluss: Reich A; Einbauhöhe: 134 mm  
**300/673 73,50**



96,50

**A**

**Einhebelmischer Keramik Contur S-L**

Mit 179 mm Kunststoffauslauf. 360° schwenkbar. Anschluss: Reich A; Einbauhöhe: 155 mm  
**300/699 96,50**



90,90

**A**

**Keramik UT**

Mit 1/2" Untertischanschluss für einen Brauseschlauch. Ideale Verbindung mit Duschset „Duett“. Mit Schalter. Farbe: chrom; Material: Kunststoff; Anschluss: Reich A; Druck: 6 bar; Einbauhöhe: 62 mm; Montagebohrung: 54 mm  
**300/149-1 90,90**



79,95

**A**

**Einhebelmischer Vector S (Küche)**

Mit 179 mm Kunststoffauslauf. Anschluss: Reich A; Einbauhöhe: 199 mm  
**300/170 79,95**



76,90

**A**

**Einhebelmischer Vector E5 (Bad)**

Mit 151 mm Kunststoffauslauf. Anschluss: Reich A; Einbauhöhe: 199 mm  
**300/173 76,90**



ab 85,90

**A**

Uniquick

**Einhebelmischer Keramik Contur S**

Mit 179 mm Kunststoffauslauf. 360° schwenkbar Anschluss: Reich A; Einbauhöhe: 156 mm  
 UniQuick **300/190 95,90**  
 Reich A **300/695 85,90**





**REICH**

26,<sup>50</sup>

**INFORMATION**

UT = Untertisch; AT = Auf Tisch



**Brauseschlauch**

Passend zu allen gängigen Wandstangen und Wandhaltern. Anschluss: 1/2" Überwurf und Konusmutter oder 3/8" Überwurf- und 1/2" Konusmutter. Material: Metall

3/8" x 1/2"	300/180-1	26,50
1/2" x 1/2"	300/183-1	26,50



ab 43,<sup>50</sup>

**Brauseschlauch Charisma**

Charisma Stellbrause mit 1,5 m bzw. 2 m langem Brauseschlauch für Reich Wassersteckdosen und Versorgungsklappen. Material: Kunststoff

Stecktülle 3/8"	300/644	43,50
	300/650	63,50



53,<sup>90</sup>

**Duschset Duett**

Flexibler Brauseschlauch mit 1,5 m Länge.  
• Aus/Dusche/Strahl  
• konus: drehbar  
Farbe: chrom; Material: Kunststoff; Anschluss: 3/8"; Druck: 3 bar; Montagebohrung: 27 mm  
300/150-1 53,90



65,-

**Duschset Julia**

Flexibler Brauseschlauch mit 1,5 m Länge.  
• Dusche/Strahl  
• konus: drehbar  
Farbe: chrom; Material: Kunststoff; Anschluss: 1/2"; Druck: 3 bar; Montagebohrung: 27 mm  
300/323 65,-

**A Uniquick**



Auftisch


Untertisch

ab 40,<sup>95</sup>

**Einhebelmischer Trend A**

Der Auf Tisch Einhebelmischer Trend A hat einen Rohrgewindeanschluss 1/2" und ist kombinierbar mit den Handbrausen und Schläuchen von Reich. Der Auf Tischmischer (AT) eignet sich insbesondere zur Montage an der Wand. Mit Schalter. Material: Kunststoff; Druck: 3 bar; Einbauhöhe: 40 mm; Montagebohrung: 27 mm

Variante	Anschluss	Art-Nr.	
Auftisch	UniQuick	300/148	47,50
Auftisch	Reich A	300/202	40,95
Untertisch	Reich A	300/185	45,-



**A**

ab 41,<sup>50</sup>

300/225	46,50	300/213	41,50
---------	-------	---------	-------

**Einhebelmischer Trend A**

Diese elegante und moderne Armatur ist bestens für den Einbau in Spülbecken mit Glasabdeckung geeignet. Hochwertige Materialien sichern eine lange Lebensdauer. Der moderne, bedienungsfreundliche Knebel dient zur Regulierung von Durchflußmenge und Temperatur. Mit Schalter. Material: Kunststoff; Druck: 3 bar; Einbauhöhe: 40 mm; Montagebohrung: 27 mm

69,<sup>95</sup>



**Uniquick**

**Einhebelmischer Keramik Contur UT**

Ein gewichtiges Argument: geringes Gewicht. Statt Messing wird hochwertiger Kunststoff verwendet. Der massive Bedienhebel und der leichte Kunststoffkörper der Armatur ergänzen sich ideal. Mit Schalter. Farbe: chrom; Material: Kunststoff; Anschluss: UniQuick; Druck: 6 bar; Einbauhöhe: 93 mm; Montagebohrung: 33 mm  
300/210 69,95



73,<sup>90</sup>

**Uniquick**

**Einhebelmischer Keramik Samba**

Mischer mit Keramikkartusche. Auslauf vertikal schwenkbar. Mit Schalter. Material: Keramik; Druck: 6 bar; Einbauhöhe: 40 mm; Montagebohrung: 39 mm

UniQuick	300/218	73,90
Reich A	300/325	73,90



Auftisch

ab 69,<sup>50</sup>



Untertisch

**Einhebelmischer Dusche Samba**

Mit Keramikkartusche. Mit Schalter. Material: Kunststoff; Druck: 6 bar; Einbauhöhe: 40 mm; Montagebohrung: 33 mm

Variante	Anschluss	Art-Nr.	
Auftisch	1/2"	300/327	72,50
Untertisch	3/8"	300/326	69,50

ab 72,<sup>95</sup>



**A**



**Uniquick**

**Einhebelmischer Keramik Trend E**

Designarmatur mit Keramikkartusche. Duschanschluss: 3/8". Mit Schalter. Material: Kunststoff; Druck: 6 bar; Einbauhöhe: 134 mm; Montagebohrung: 33 mm

Variante	Anschluss	Art-Nr.	
Auftisch	Reich A	300/209	72,95
Untertisch	UniQuick	300/215	73,90



ab 55,-

### Wasserarmaturen Carletta

Die hochwertigen Armaturen können auch bei wenig Platz montiert werden. Wassertemperatur und -menge sind genau regulierbar. Messingtülen. Farbe: weiß; Material: Messing; Anschluss: 3/8"; Druck: 6 bar; Montagebohrung: 18 mm; Einbauhöhe: 55 mm

1 | Wasserhahn Carletta 300/642 57,50

Einbauhöhe: 69 mm

2 | Wasserhahn Carletta UT 300/641 55,-

3 | Vormischer Carletta mit Absperrhahn UT 300/646 99,95



58,95

A

### Mischbatterie De Luxe

Mit dreh- und schwenkbarem Auslauf. Die Mischbatterie ist regulierbar. Mit Schalter. Farbe: chrom matt, schwarz; Material: Kunststoff; Anschluss: Reich A; Druck: 3 bar; Einbauhöhe: 40 mm; Montagebohrung: 20 mm

300/174 58,95

A

35,95



### Wasserhahn Style 2000

Mit dreh- und schwenkbarem Auslauf. Mit Schalter. Farbe: chrom matt, schwarz; Material: Kunststoff; Anschluss: Reich A; Druck: 3 bar; Einbauhöhe: 40 mm; Montagebohrung: 20 mm

300/153 35,95

A



ab 59,90

weiß

### Einhebelmischer Mono-Mix UT

Mit Untertischanschluss 1/2" für Duschen. Mit Schalter. Material: Kunststoff; Anschluss: Reich A; Druck: 3 bar; Einbauhöhe: 40 mm; Montagebohrung: 20 mm

weiß	300/194	59,90
chrom	300/195	61,90
beige	300/196	59,90

A

57,95



### Mischbatterie Style 2005

Mit vertikal schwenkbarem Auslauf. Mit Schalter. Farbe: chrom matt, schwarz; Material: Kunststoff; Anschluss: Reich A; Druck: 3 bar; Einbauhöhe: 40 mm; Montagebohrung: 27 mm

300/214 57,95

A

ab 30,50



chrom matt, schwarz

### Wasserhahn Style 2002

Mit geradem, vertikal schwenkbarem Auslauf. Mit Schalter. Material: Kunststoff; Anschluss: Reich A; Druck: 3 bar; Einbauhöhe: 40 mm; Montagebohrung: 20 mm

chrom matt, schwarz	300/145	32,95
weiß	300/146	30,50

121,50



### Handdusche Carlettamat

Handdusche mit 1,5 m hochwertigen Brause-schlauch und Tischhalterung. Am Brauseauslauf sind die Einstellungen Duschen oder Strahl möglich. Mit integriertem Messing-Innenteil, wodurch eine Mengenregulierung möglich ist. Mit Schalter. Farbe: weiß; Material: Kunststoff; Anschluss: 3/8"; Druck: 3 bar; Montagebohrung: 27 mm

300/649-1 121,50



155,-

### Handdusche Carletta Duschomat

Handdusche mit 1,5 m hochwertigen Brause-schlauch und Tischhalterung. Am Brauseauslauf sind die Einstellungen Duschen oder Strahl möglich. Messing-Innenteil. Mit Schalter. Farbe: weiß; Material: Kunststoff; Anschluss: 3/8"; Druck: 3 bar; Montagebohrung: 27 mm

300/649-2 155,-

A



ab 28,95

weiß

### Unterisch Wasserhahn Style 2000 UT

Mit Untertischanschluss 1/2" für Duschen. Mit Schalter. Material: Kunststoff; Anschluss: Reich A; Druck: 3 bar; Einbauhöhe: 40 mm; Montagebohrung: 20 mm

weiß	300/197	28,95
beige	300/198	28,95
chrom matt	300/205	32,90

A



grau, schwarz

ab 30,75

### Wasserhahn De Luxe

Mit dreh- und schwenkbarem Auslauf. Mit Schalter. Material: Kunststoff; Anschluss: Reich A; Druck: 3 bar; Einbauhöhe: 40 mm; Montagebohrung: 20 mm

grau, schwarz	300/152	30,75
beige	300/161	30,75
weiß	300/162	30,75
silber, schwarz	300/163	31,95





75,-

a

### Einhebelmischer Lucca

Der Einhebelmischer LUCCA ist eine moderne Kunststoffarmatur. Die hohe Funktionalität unterstreicht der schwenkbare Auslauf (360°), die langjährig bewährte Keramikkartusche, die gut zu reinigende Oberfläche sowie der ausschraubbare Wasserauslass mit standardmäßig mitgeliefertem Reinigungsschlüssel zum Entkalken und Reinigen. Wassermenge und Temperatur sind getrennt einstellbar. Für den Einsatz in Caravan und Reisemobil. Auslauflänge: 164 mm Mit Schalter. Farbe: chrom; Material: Kunststoff; Anschluss: Comet a; Druck: 3 bar; Einbauhöhe: 305 mm; Montagebohrung: 33 mm

300/612 75,-



73,50

a

### Einhebelmischer Modena

Moderne Kunststoffarmatur. Die hohe Funktionalität unterstreichen der schwenkbare Auslauf (360°), die eingesetzte, bewährte Keramikkartusche sowie der ausschraubbare Wasserauslass. Standardmäßig mit Reinigungsschlüssel zum Entkalken und Reinigen. Gut zu reinigende Oberfläche.

- Nylonflexschläuche: ø 10 mm
- Auslauf: 160 mm/190 mm
- Gewindelänge: 40 mm
- Gewinde: 1"
- Mit Schalter.

Farbe: chrom; Material: Kunststoff; Anschluss: Comet a; Druck: 3 bar; Einbauhöhe: 190 mm; Montagebohrung: 33 mm

303/062 73,50

### Wasserarmaturen Arona

Moderne Kunststoffarmatur mit Mikroschalter. Hohe Funktionalität durch schwenkbaren Auslauf (360°), gut zu reinigende Oberfläche und ausschraubbaren Wasserauslass mit standardmäßig mitgeliefertem Reinigungsschlüssel zum Entkalken und Reinigen. Der wahlweise verfügbare Mikroschalter (max. 3 A) ermöglicht den Einsatz in Caravan und Reisemobil. Nicht für Druckwasseranlagen geeignet. Mit Schalter. Material: Kunststoff; Druck: 1,5 bar; Einbauhöhe: 40 mm



ab 20,95

c

schwarz, chrom

### Einhebelmischer Arona

Anschluss: Comet c; Montagebohrung: 27 mm

weiß, chrom	300/615	24,95
chrom	300/616	32,50
schwarz, chrom	303/060	24,50



b

weiß, chrom

### Wasserhahn Arona

Anschluss: Comet b; Montagebohrung: 22 mm

weiß, chrom	300/613	21,95
chrom	300/614	27,95
schwarz, chrom	303/061	20,95

### Einhebelmischer Capri Komfort

Der Einhebelmischer (EHM) Capri ist eine Kunststoffarmatur in ansprechendem, modernem Design. Klares Design gepaart mit moderner Technik ergeben eine sehr hochwertige Armatur aus dem Hause Comet. Hohe Funktionalität durch eine eingesetzte, langjährig bewährte Keramikkartusche (bei Bedarf auswechselbar),

ab 41,50



f

### Einhebelmischer Capri Komfort

schwenkbar 70°; Anschluss: Comet f; Einbauhöhe: 140 mm

300/204 82,95



f

### Einhebelmischer Capri mit Dusche Picchina

schwenkbar 70°; Anschluss: Comet f; Einbauhöhe: 140 mm

300/228 81,95



a

### Einhebelmischer Capri High

schwenkbar 90°; Anschluss: Comet a; Einbauhöhe: 160 mm

300/247 57,50



a

### Einhebelmischer Capri Kompakt

schwenkbar 360°, Auslauf 170 mm; Anschluss: Comet a; Einbauhöhe: 115 mm

300/611 49,95



d

### Einhebelmischer Capri UT 3/8"

Anschluss: Comet d; Einbauhöhe: 85 mm

300/227 42,95



a

### Einhebelmischer Capri Duschanchluss 1/2"

Anschluss: Comet a; Einbauhöhe: 96 mm

300/243 41,50



**b** ab 15,<sup>25</sup>



- |                |         |       |                  |         |       |
|----------------|---------|-------|------------------|---------|-------|
| 1 grau         | 300/155 | 15,25 | 3 weiß           | 300/159 | 15,25 |
| 2 smoky, beige | 300/156 | 15,25 | 4 chrom, schwarz | 300/181 | 16,50 |

**Wasserhahn Novo Super**

Die Wassermenge ist fein regulierbar. Der Auslauf ist abklappbar für Spülen unter 40 mm Höhe. Heißwasserbeständig. Höhe: 32 mm; Gewindelänge: 24 mm; Gewinde: 3/8"; Anschlussstülle: ø 10 mm (45°). **Nicht für Druckwasseranlagen** geeignet! Mit Schalter. Material: Kunststoff; Anschluss: Comet b; Druck: 1,5 bar; Einbauhöhe: 40 mm; Montagebohrung: 17 mm



**b**

**Wasserhahn London**

Anschluss: Comet b; Montagebohrung: 22 mm

- |                  |         |       |
|------------------|---------|-------|
| 1 hellgrau, weiß | 300/560 | 16,95 |
| 2 smoky, beige   | 300/561 | 16,95 |
| 3 chrom, schwarz | 300/562 | 19,95 |

**c**

**Einhebelmischer London**

Anschluss: Comet c; Montagebohrung: 27 mm

- |                       |         |       |
|-----------------------|---------|-------|
| 4 chrom, nachtblau    | 300/563 | 23,95 |
| 5 chrom matt, schwarz | 300/564 | 23,95 |
| 6 chrom, weiß         | 300/565 | 23,95 |

ab 16,<sup>95</sup>



**Wasserarmaturen London**

Die Armaturen London sind ein Blickfang in Küche und Bad. Der Auslauf kann abgeklappt werden, dadurch ist die Armatur für Einbauhöhen unter 40 mm (Spülen mit abklappbarem Deckel) besonders geeignet. **Nicht für Druckwasseranlagen** geeignet! Mit Schalter. Material: Kunststoff; Druck: 1,5 bar; Einbauhöhe: 40 mm

**a** ab 43,<sup>95</sup>



- |                                   |         |       |  |         |       |
|-----------------------------------|---------|-------|--|---------|-------|
| 1 Auslauf Standard starr          | 300/566 | 51,50 | 4 Ausführung Kompakt starr               | 300/172 | 51,95 |
| 2 Auslauf Standard schwenkbar 90° | 300/557 | 53,50 | 5 Auslauf Arona schwenk-/abklappbar 360° | 303/063 | 56,50 |
| 3 Auslauf Sienna starr            | 300/211 | 48,50 |  |         |       |

**Einhebelmischer Florenz**

Der Einhebelmischer (EHM) Florenz gewährleistet durch den Einsatz erprobter Keramikscheiben aktuelle und beständige Dichtungstechnik aus dem Haushalt. Der bedienerfreundliche Griff ermöglicht optimales **Mischen** und **Regulieren** der Wassermenge und der Temperatur. Geeignet für Einbauhöhen bis 40 mm (Spüle mit abklappbarem Deckel). Mit starrem Strahlbrecher. Material: Kunststoff; Anschluss: Comet a; Druck: 3 bar; Einbauhöhe: 40 mm; Montagebohrung: 33 mm

**Florenz Duschanchluss 1/2"**



**-INFORMATION**  
Anschlussstypen Comet



Nylonflexschläuche 8/10 mm

**a**



Winkeltülle 45° 10/12 mm

**b**



Winkeltüllen 45° 10/12 mm

**c**



Nylonflexschläuche 8/10 mm, Nylonflexschlauch 3/8"

**d**



Kupfer-Anschlussstangen 250/300 mm, Schlauchanschluss 10 mm

**e**



Nylonflexschlauch 300 mm, Anschluss 8/10 mm

**f**





### Wasserarmatur Roma

Die Armatur Roma vereint Qualität wie im Haushalt mit Leichtbauweise durch eine Kunststoffausführung. Mit schwenkbarem Auslauf (360°). Gewindelänge: 30 mm; Gewinde:  $\varnothing$  1"

Mit Schalter. Farbe: chrom; Material: Kunststoff; Anschluss: Comet a; Druck: 3 bar; Montagebohrung: 33 mm



a

#### Wasserhahn Roma

Auslauflänge: 150 mm; Einbauhöhe: 125 mm  
**300/246 49,95**



a

#### Einhebelmischer Roma Medium

Auslauflänge: 170 mm; Einbauhöhe: 125 mm  
**300/610 49,95**

ab **49,<sup>95</sup>**



a

#### Einhebelmischer Roma Long

Auslauflänge: 220 mm; Einbauhöhe: 180 mm  
**300/244 54,95**

#### Einhebelmischer Roma Standard

**300/240 52,95**

Qualität wie  
zu Hause



e

**85,<sup>50</sup>**

### Duscharmatur Roma mit ausziehbarer Dusche Novo

Ausziehbarer Einhebelmischer mit Dusche Novo. Qualität wie im Haushalt vereint mit Leichtbauweise durch Kunststoffausführung. Mit schwenkbarem Auslauf (30°). Gewindelänge 30 mm; Gewinde:  $\varnothing$  1". Auslauflänge: 220 mm. Mit Schalter. Farbe: chrom; Material: Kunststoff; Anschluss: Comet e; Druck: 3 bar; Einbauhöhe: 125 mm; Montagebohrung: 33 mm

**300/175 85,50**



### KFZ-Mobildusche

Mobildusche für Camping, Freizeit und Sport. Einfachste Handhabung – Stecker in 12 V-Steckdose stecken, Schlauch aus dem Kanister ziehen, Hebel vom Brause-Handstück leicht nach vorne schieben ... und schon fließt Wasser. Zum Schließen drücken und leicht nach hinten schieben. Ob Sie sich bei einer Reparatur die Hände schmutzig gemacht haben, Ihren Hund nach dem Spaziergang abdschen wollen, oder sich auf dem Campingplatz duschen wollen – überall da, wo eine 12 V-Steckdose vorhanden ist, kann jetzt Wasser fließen.

#### Sie haben alles an Bord:

- 1 Kanister mit 20 Liter Inhalt
- Tauchpumpe 12 V mit Wendeleitung 4 m und Stecker für Zigarettenanzünder
- 1 Brausekopf zum Abstellen, mit 2 m Schlauch Fassungsvermögen: 20 l; Material: PE Polyethylen; Maße (B x H x T): 255 x 390 x 290 mm; Gewicht: 2 kg **300/662 75,-**

**75,-**

direkter Anschluss an die 12 V-Steckdose



Mit Duschkopf.



**165,-**

### Service Wassertaxi

Duschen – tanken – alles auf Rollen. Sie können einfach und bequem Ihren Frischwassertank befüllen. Mit Duschkopf. Das Wasser Taxi ist mittels der auswechselbaren Messing-Steckverbindung einfach befüllbar. Der festgebauete Servicekoffer hat alles an Bord: festgebauete Tauchpumpe (12 Volt, 35 – 45 Watt, Fördermenge 18 l/min, Druck 1 bar); Spiralleitung (Länge max. 4 m) mit Stecker für Zigarettenanzünder. Fassungsvermögen: 25 l; Material: PE Polyethylen; Maße (B x H x T): 335 x 580 x 240 mm; Gewicht: 4,1 kg **300/714 165,-**



## Wasserarmaturen Perfect ab 41,<sup>50</sup>

Wassermenge fein regulierbar, heißwasserbeständig, Schaltautomatik bis 3 A, Auslauf dreh- und schwenkbar. Teilweise mit Strahlregler. Erhältlich nur mit Tüllen oder 30 cm Schlauchanschluss/Tüllen. Mit Schalter. Material: Kunststoff; Druck: 3 bar; Einbauhöhe: 40 mm; Montagebohrung: 27 mm



### Einhebel Mischerarmatur Perfect EHM

Anschluss: Tülle



weiß, gold  
300/550 41,50



chrom, weiß  
300/551 41,50



anthrazit  
300/552 41,50



weiß, gold



weiß, chrom

### Einhebel Mischerarmatur Perfect EHM Duschanchluss

Anschluss: Tülle

weiß, gold	300/553	42,50
weiß, chrom	300/554	42,50

### Perfect Einhebelmischer

Anschluss: Schlauch



weiß, gold  
300/165 43,50



chrom, weiß  
300/166 43,50



anthrazit  
300/167 43,50

33,<sup>50</sup>



### Duschset Riva

**Bestehend aus:** Brausekopf, Schlauch 1,5 m, Wandhalterung und Adapter. Anschluss: 3/8".

Farbe: weiß 300/556 33,50

ab 48,<sup>95</sup>



### Einhebelmischer Explorer EHM

Einhebelmischer (EHM) zur feinen Wasserregulierung; Heißwasserbeständig; Schaltautomatik bis 3 A; Auslauf 360° schwenkbar; hartverchromt; Keramikkartusche; Auslauf: 130 mm. Mit Tülle. Material: Kunststoff; Druck: 5 bar; Einbauhöhe: 175 mm; Montagebohrung: 34 mm

Schlauch, Tülle	300/534	52,95
Tülle	300/535	48,95



weiß, gold

ab 16,<sup>95</sup>



grau

### Compact Wasserhahn

Wassermenge fein regulierbar. Mit Schaltautomatik und schwenkbarem Auslauf. Material: Kunststoff; Anschluss: Tülle; Druck: 3 bar; Einbauhöhe: 40 mm; Montagebohrung: 19 mm

weiß, gold	300/548	18,50
grau	300/549	16,95

36,<sup>95</sup>



weiß, chrom

weiß, gold

### Compact Mischer

Mit Strahlregler ausziehbar mit Tülle. Material: Kunststoff; Anschluss: Tülle; Druck: 3 bar; Einbauhöhe: 165 mm; Montagebohrung: 34 mm

weiß, chrom	300/558	36,95
weiß, gold	300/559	36,95





**WENKO®**  
DIE BESSERE IDEE  
5 Jahre Garantie

### Waschbeckenbrause mit Duo-Haken

Nur mal schnell die Haare im Waschbecken waschen? Kein Problem mit der Waschbecken-Brause! Die praktische, formschöne Handdusche ist mittels Universal-Adapter an jede handelsübliche Waschtischarmatur anschließbar. Einfache Montage und Demontage dank innovativem Easy-Clip Schnellverschluss. Extra langer, knickfester Edelstahl-Schlauch (150 cm) für komfortables Spülen der Haare. Brausekopf im neuen schlanken, handlichen Design. Mit pflegeleichten Anti-Kalk-Noppen. Inklusive DUO Haken samt hochwertigem 3M-Klebeband zur praktischen Wandaufbewahrung. 5 Jahre Garantie. Material: Edelstahl; Länge: 1,5 m

300/715 29,90

Mit Duo-Haken zur praktischen Befestigung.



### Dusche M-Anschluss

Sie müssen nicht jedes Mal extra unter die Dusche: Waschen Sie Ihre Haare einfach bequem im Waschbecken! Die spezielle Waschbeckendusche ist praktisch für zu Hause und für unterwegs! Schlauch aus PVC. Passend für ca. ø 10 – 15 mm. Länge: 115 cm

300/701 9,90



14,50

### Stellbrause

Stellbrause als Ersatz für Mobildusche, Spiraldusche und Kofferdusche. Anschluss 1/2" inkl. Winkel für 3/8". Einstellbar: Impuls/Dauerlauf/Aus. Mit Dichtung. Material: Kunststoff

300/655 14,50



42,50

### Duschset

Duschset mit Wandhalter und Brauseschlauch (1,5 m). ø 3/8". Montagebohrung: 27 mm

300/219 42,50



ab 17,95

### Sanflex Brauseschlauch

Kunststoffbrauseschlauch; besserer, leichter Lauf bei Tischdurchführungen durch Spezialbeschichtung. Länge: 150 cm  
3/8" x 1/2" 300/189 20,95  
1/2" x 1/2" 300/189-1 17,95



75,-



### Brausegarnitur

Bestehend aus automatischen Untertisch-Vormischer, Dusche mit Strahl-Brause, 150 cm Schlauch, Wandhalter mit Handtuchhaken und Deckenhalter. Druck- und temperaturbeständig. Leistung des Vormischer 6 A, 12 Volt. Gewinde ø 18 mm für Plattenstärke bis 19 mm. Bei Verwendung der Montageplatte ist die Plattenstärke unerheblich. Montagebohrung: 27 mm

300/206-1 75,-



18,50

für Plattenstärke bis 19 mm



### Wasserhahn Main

Aus dem Hause Keller, dreh- und schwenkbare Auslaufrohr, elegante Form, Gewinde ø 28 mm für Plattenstärke bis 19 mm, Schaltleistung 6 A bis 12 V. Schlauchanschluss 45° drehbar, 8/10 mm Anschluss. Farbe: weiß; Material: Kunststoff; Anschluss: Tülle; Druck: 4 bar; Einbauhöhe: 38 mm, Montagebohrung: 27 mm

300/151-1 18,50



26,90



### Campingdusche Aquafresh 2.0

12 V Reisedusche für Wasserkanister. Modernes Design gepaart mit verbesserter Leistung. Ideal zum Duschen zwischendurch, um Fahrzeug und/oder Fahrrad zu reinigen oder nach dem Essen das Geschirr abzuspülen. Robuste und kompakte Ausführung. **Lieferumfang:** Duschkopf mit 2 m Schlauch, 12 V Tauchpumpe, Saughalterung für Duschkopf, 5 m Anschlusskabel mit 12 V ZA-Stecker, Aufbewahrungstasche. Fördermenge: 3,5 l/min; Nennspannung: 12 V 300/730 26,90



made in germany

COMET  
SMART • EQUIPMENT • SOLUTIONS68,<sup>50</sup>

Lieferung ohne Wassersteckdose

**Armatur für Wassersteckdose**

Nylonflexschlauch 200 cm mit Stellbrause und Messing-Anschlussstülpe für Steckkupplung. Komplett im Tragekoffer. Material: Kunststoff; Anschluss: Stecktülle; Maße (LxBxH): 280 x 320 x 119 mm; Gewicht: 927 g

300/680 68,50

**ZUBEHÖR****Schnellkupplung**

inkl. Tüllen für KAMA-Wassersteckdosen und Entnahmeklappen für Wasser.

300/670 41,50

41,<sup>90</sup>BRUNER  
OUTDOOR IN MOTION

made in germany

COMET  
SMART • EQUIPMENT • SOLUTIONS89,<sup>95</sup>**Mobildusche-Set**

Die Tauchpumpe (ø 38 mm, Höhe: 120 mm) hat eine Leistung von 12 l/min, Verbrauch 18 – 24 W. Die komplette Armatur kann mit jedem Kanister DIN 96 verwendet werden. Lieferung im Tragekoffer mit 200 cm Nylonflexschlauch.

Druck: 0,6 bar; Maße (LxBxT): 200 x 320 x 280 mm; Gewicht: 1,4 kg

300/671 89,95

made in germany

GOK

ab 40,<sup>50</sup>**Wasserregler**

Zur Druckreduzierung beim Anschluss an eine externe Wasserversorgung.

Der Druckregler mit integriertem Rückflussverhinderer schützt die Versorgungsanlage und die Verbraucher vor Beschädigung durch überhöhten Druck und verhindert gleichzeitig das Rücklaufen des Wassers in die externe Wasserversorgung.

RVS 8 300/628 41,95

Tülle 300/629 40,50

**Outdoor-Druckdusche Splash**

Clevere Outdoor-Dusche mit großem Druckbehälter aus wasserdichtem Nylon-Gewebe.

- vielseitig verwendbar
- warmes Wasser durch Sonnenstrahlung
- robuste, selbststehende Konstruktion
- kompakt
- leicht transportierbar
- Packtasche
- geringes Gewicht
- Schlauchlänge: 1,95 m
- regulierbarer Duschkopf

**Bitte beachten: Im Unterschied zu konventionellen Solar duschen ist die Splash nicht zum Aufhängen geeignet.**

Fassungsvermögen: 15 l, Maße (H x ø): 43 x 20 cm; Gewicht: 0,83 kg 300/676 41,90

12,<sup>90</sup>FIAMMA  
home is everywhere**Seifenspender**

Formschöner Seifen- oder Shampoospender mit 200 ml Inhalt. Mit durchsichtigem Behälter. Spender für ca. 100 Dosierungen.

Maße (BxHxT): 8 x 15 x 5,5 cm; Gewicht: 200 g 300/574 12,90



Rückseite

phthalatfrei

9,<sup>50</sup>**Solar-Dusche**

Kostenlos warmes Wasser durch umweltfreundliche Sonnenenergie. Selbst bei bewölktem Himmel erwärmt sich das Wasser im 20 Liter fassenden Sack auf bis zu 40 °C. Der Beutel ist auf der Rückseite unbedruckt schwarz, um eine maximal schnelle Aufheizung zu gewährleisten. Im Gegensatz zu den üblicherweise transparenten Ausführungen findet keine Algenbildung mehr statt, da kein Licht in den Sack eindringen kann. Kann liegend und hängend betrieben werden. Zwei Absperrventile, eines direkt am Sack für sicheren Transport, das andere am Duschkopf für bequeme Handhabung. Selbstverständlich phthalatfrei. Fassungsvermögen: 20 l; Maße (LxB): 58 x 41 cm; Gewicht: 442 g

300/654 9,50





53,<sup>50</sup>



### Spülbecken Mini rechteckig

Einlegemulde tiefgezogen, besonders gut für Kastenwagen und kleine Freizeitfahrzeuge geeignet. Ablauf: 3/4"  
Material: PS Polystyrol; Muldentiefe: 120 mm; Maße (B x H x T): 350 x 120 x 280 mm; Gewicht: 450 g

300/538 53,50

31,<sup>90</sup>



### Waschbecken mit Seifenablage

Sehr stabil, hochglänzend, Seifenablage und Abflusskanal ins Waschbecken. Ablauf: ø 31 mm  
Material: PS Polystyrol; Muldentiefe: 110 mm; Maße (B x H x T): 460 x 110 x 295 mm; Gewicht: 416 g

300/527 31,90



### INFORMATION

Einlegemulden sind die einfachste Möglichkeit ein Waschbecken nachzurüsten. Sie schneiden sich, je nach Unterbau, eine Platte zurecht (Kunststoff oder Holz) sägen dort einen entsprechenden Ausschnitt hinein und legen die Einlegemulde ein. Abdichten, ... fertig. Die Armaturen finden Ihren Platz auf der Grundplatte. So können Sie jedes Waschbecken nachrüsten. Diese Waschbecken (außer Edelstahl) sind aus 4 mm Grundmaterial Polystyrol gefertigt. Selbst an der tiefsten und empfindlichsten Stelle (beim Ablauf) ist so viel Material vorhanden, dass es dem Druck des Ablaufes standhält.



ab 42,<sup>50</sup>

### Einlegemulde rund

Zum Einbau in eine Arbeitsplatte (ohne Ablaufgarnitur). Ablauf: 3/4"; Material: PS Polystyrol

Maße (T x ø): 120 x 290 mm

Muldentiefe: 120 mm; Gewicht: 254 g

300/521 42,50

Maße (T x ø): 140 x 360 mm

Muldentiefe: 140 mm; Gewicht: 290 g

300/520 49,50



ab 72,<sup>50</sup>

### Einlegemulde rund

Mit Ablaufgarnitur, zum Einbau in die Arbeitsplatte. Ablauf: 3/4"; Material: Edelstahl

Maße (T x ø): 120 x 295 mm

Muldentiefe: 120 mm; Gewicht: 630 g

300/537 72,50

Maße (T x ø): 150 x 335 mm

Muldentiefe: 150 mm; Gewicht: 846 g

300/536 79,95



45,-



### Einlegemulde oval

Zum Einbau in eine Arbeitsplatte. Ablauf: 3/4"  
Material: PS Polystyrol; Muldentiefe: 150 mm; Maße (B x H x T): 450 x 150 x 275 mm; Gewicht: 364 g

300/523 45,-

### Eckwaschbecken

Platzsparende Eckwaschbecken für das Bad. Ablauf: 3/4"; Material: PS Polystyrol

ab 39,<sup>50</sup>



mini 1

Muldentiefe: 120 mm; Maße (B x H x T): 345 x 120 x 345 mm; Gewicht: 448 g

300/542 39,50



mini 2

Muldentiefe: 120 mm; Maße (B x H x T): 345 x 120 x 345 mm; Gewicht: 448 g

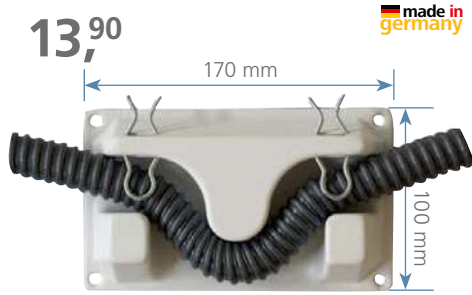
300/543 56,90



maxi

Muldentiefe: 170 mm; Maße (B x H x T): 420 x 170 x 420 mm; Gewicht: 636 g

300/518 46,50



**Wandhalter**

Als Geruchsverschluss für Spiralschlauch  $\varnothing$  19 – 25 mm. Der Spiralschlauch ist gegen Herausfallen gesichert. Lieferung ohne Schlauch.

Maße (B x H x T): 170 x 100 x 35 mm

300/540 13,90



**Abflusstopfen**

Verschluss für Wasserabfluss. In den Farben rot, violett, grün und dunkelgrau erhältlich.

Farbe: farbig sortiert; Material: Gummi; Maße (H x  $\varnothing$ ): 5 x 6,5 cm

303/065 1,95



4,65



**Ablauf**

Komplett mit Stopfen, Kettchen und Dichtung. Schlauchanschluss  $\varnothing$  19 mm. Farbe: weiß

gerade	300/530	4,65
90°	300/531	4,65
90° kurz	300/533	4,65



**Raumsparschüssel**

Für kleinste Räume. Nach der Benutzung wird das Wasser nach hinten in den Wandhalter gekippt und läuft ab ohne Restwasser zu hinterlassen. Maße hochgeklappt: B 540 x H 315 x T 175 mm. Material: PS Polystyrol; Muldentiefe: 105 mm; Maße (B x H x T): 540 x 180 x 315 mm; Gewicht: 994 g

300/516 89,95



**Eckwaschbecken**

4 mm stark. Die Ablage ist kürzbar. Ablauf:  $\varnothing$  30 mm; Material: Kunststoff; Muldentiefe: 160 mm; Maße (B x H x T): 840 x 160 x 375 mm; Gewicht: 995 g

links	300/544	50,90
rechts	300/546	50,90



**Eckwaschbecken**

Platzsparendes Waschbecken mit Seifenablage. Ablauf: 3/4"; Material: Kunststoff; Muldentiefe: 110 mm; Maße (B x H x T): 415 x 110 x 350 mm; Gewicht: 315 g

300/501 35,-



**Becken oval**

Einbauwaschbecken mit ovaler Mulde, beliebig kürzbar, glänzend weiß. Ablagenbreite: 270 mm; Ablauf:  $\varnothing$  30 mm.

Material: PS Polystyrol; Muldentiefe: 160 mm; Maße (B x H x T): 900 x 160 x 325 mm; Gewicht: 1080 g

300/541 52,50



**Duschwanne**

3 mm Material-Ausgangstärke, Ablauf: 3/4". Material: ABS Acrylnitril-Butadien-Styrol; Muldentiefe: 100 mm; Maße (B x H x T): 600 x 100 x 600 mm; Gewicht: 1145 g



300/606 69,-



102,<sup>50</sup>

**FAWO**



-  anthrazit
-  schwarz

City-Wasseranschluss

**Wasser-Steckdose (City-Wasseranschluss)**

City-Wasseranschluss, Thermoplast, Farben: reinweiß (RAL 9010), schwarz und anthrazit mit Druckminderer und Klappdeckel mit Magnetverschluss, Wasserdruck wird auf 1,1 bar herunter geregelt. Maße Ausschnitt: 85,5 x 90 mm.

reinweiß	<b>300/634</b>	<b>102,50</b>
anthrazit	<b>300/635</b>	<b>102,50</b>
schwarz	<b>300/636</b>	<b>102,50</b>

121,<sup>50</sup>

 reinweiß

**REICH**



**KAMA-Versorgungsklappe Universal**

Mit je 1 Steckdose für Gas- und Wasserentnahme im Freien. Nach Abziehen des jeweiligen Schlauches (Gasschlauch und Dusche gehören bei diesem Modell nicht zum Lieferumfang) wird die Entnahme automatisch gestoppt. Mit Gas-Absperrventil, Schloss und Schlüssel ausgestattet. Einbaumaß: 157 x 67 mm.

anthrazit	<b>300/631</b>	<b>121,50</b>
reinweiß	<b>300/688</b>	<b>121,50</b>

79,<sup>95</sup>

 grau

**REICH**



**Stadtwasserregler Colorado**

Der Stadtwasserregler Colorado ist ein Außenwasseranschluss zur direkten Versorgung Ihres Wassersystems im Fahrzeug. Tanks oder Kanister werden somit umgangen. Der integrierte Regler mit Rückschlagventil ist für einen Eingangsdruck bis 12 bar geeignet und reduziert diesen auf einen Ausgangsdruck von 0,7 bar. Der Schließdruck beträgt 1,1 bar. Der Stadtwasserregler Colorado sitzt in einem Gehäuse aus eingefärbtem, UV-beständigem ABS (Acrylnitril-Butadien-Styrol) Kunststoff, welches bei Nichtgebrauch durch einen Deckel mit Schnappung aus gleichem Material verschlossen wird. Der Schlauchanschluss auf der Eingangsseite erfolgt mittels handelsüblicher Schlauchkupplung. Das gefällige und neutrale Design fügt sich harmonisch in die Linie Ihres Fahrzeuges ein. Die Innenmaße der Durchreiche sind 90 x 110 mm. 0,7 bar Ausgangsdruck, 1,1 bar Schließdruck in rechteckigem Gehäuse mit Deckel.

weiß	<b>300/675</b>	<b>79,95</b>
grau	<b>300/677</b>	<b>79,95</b>

ab 113,<sup>90</sup>

**REICH**



inkl. Brause und Vormischer

 reinweiß

**Wassersteckdose mit Brause**

Wassersteckdose inklusive Außendusche und Vormischer für Kalt- und Warmwasser. Mit Brausearmatur Charisma und Carletta-Schlauch. Mit Microschalter zum Einschalten der Tauchpumpe. Auch für Druckpumpen bis 3 bar. Ausschnitt Nennmaß: 157 x 67 mm

grau	<b>300/632</b>	<b>113,90</b>
reinweiß	<b>300/681</b>	<b>113,90</b>

**Wassersteckdose mit Schloss**

grau	<b>300/633</b>	<b>127,50</b>
reinweiß	<b>300/682</b>	<b>127,50</b>

**ZUBEHÖR**



**Schnellkupplung**

inkl. Tüllen für KAMA-Wassersteckdosen und Entnahmeklappen für Wasser.

<b>300/670</b>	<b>41,50</b>
----------------	--------------

73,<sup>50</sup>

**GOK**




**Variant-Versorgungsklappe**

Außenanschluss für die externe Wasserversorgung. Mit Wasserregler und Stecknippel. Eingangsdruck bis 10 bar. Fließdruck: 1,0 bar. Ruhedruck: 1,5 bar. Einbaumaß: 155 x 65 mm. Einbautiefe: 89 mm.

<b>300/630</b>	<b>73,50</b>
----------------	--------------

99,<sup>95</sup>

**COMET**



**Serviceklappe**

Mit Druckminderer auf 1,4 bar. Für den Anschluss an die öffentliche Wasserversorgung für Trinkwasser geeignet. Maße (B x H x T): 85 x 195 x 160 mm

<b>300/669</b>	<b>99,95</b>
----------------	--------------

46,<sup>95</sup>



**Wasserbefüllklappe**

Mit dem integrierten Trichter lässt sich aus fast allen Behältnissen Wasser sicher einfüllen. Anschlussstutzen ø 40 mm, abschließbar. Komplett mit Innenrahmen, Einbauschablone und Schrauben. Wandstärke: 16 – 40 mm; Maße (B x H): 135 x 99 mm

<b>300/659</b>	<b>46,95</b>
----------------	--------------

47,<sup>95</sup>



**Durchreiche mit Winterisolierung**

z. B. für Brause aus dem Duschaum etc. Bis 25 mm Wandstärke, mit Schloss. Maße (B x T): 160 x 120 mm

<b>300/667</b>	<b>47,95</b>
----------------	--------------



made in germany



FAWO

anthrazit  
reinweiß

18,95

**Wassereinfüllstutzen**

Mit Klappdeckel und Magnetverschluss, ohne Tankdeckelverschluss. Schlauchanschluss ø 40 mm. Material: Kunststoff; Ausschnitt Nennmaß: 85,5 x 90 mm

schwarz 300/625 18,95  
anthrazit 300/626 18,95  
reinweiß 300/627 18,95

made in germany



REICH

reinweiß

49,90

**Wassersteckdose ohne Brause**

Mit Mikroschalter zum Einschalten der Tauchpumpe. Inklusive Tülle für Schlauch und Tülle mit Mutter für die Schnellkupplung der Wassersteckdose. Maße (B x H): 90 x 96 mm

schwarz 300/678 49,90  
reinweiß 300/679 49,90

made in germany



FAWO

anthrazit  
schwarz

19,95

**Universal-Außendose**

Mit Klappdeckel und Magnetverschluss. Öffnungsdurchmesser: 80 mm. Verwendbar z. B. als Leitungsdurchführung, Kabeldurchreiche etc. Lochmaß: 8,7 x 8,1 x 8,9 cm.

reinweiß 300/880 19,95  
anthrazit 300/881 19,95  
schwarz 300/882 19,95

made in germany



42,90

**Wassereinfüllstutzen**

Mit Sicherheitsschloss, Stutzen ø 40 mm. Maße (B x H): 15 x 14,5 cm

300/268 42,90



FAWO

27,50

**Einfüllstutzen für Tanks**

Für Wasser, lange Ausführung. Abschließbar, 2 Schlüssel; ø 40 mm.

300/269 27,50



FAWO

21,95

**Wassereinfüllstutzen HSC**

Kurze Ausführung, komplett mit Deckel für Schlauchanschluss ø 40 mm. Farbe: schwarz; Material: Kunststoff; Maße (L x B x H): 90 x 69 x 61 mm

214/024 21,95

schwarz



23,60

**Wassereinfüllstutzen**

• Einbaumaß: 80 mm  
• Schlauchanschluss: 40 mm

weiß 300/466 23,60  
schwarz 300/467 23,60FIAMMA  
home is evergreener

weiß



14,95

**Ersatzdeckel**

Für Einfüllstutzen. Stutzen ø 40 mm. Komplett mit Tankverschlussdeckel und 2 Schlüssel. Maße (H x ø): 176 x 77 mm

schwarz 300/267 14,95  
weiß 300/296 14,95LILIE  
water | light | energy

made in germany

FAWO



39,90

**AMV-WasserMixFix**

Mit Dosierschlauch zum Beimischen von Zusätzen in flüssiger und Pulverform, Steckanschluss. Maße (L x ø): 12 x 7 cm

300/468 39,90



made in germany

HEOSolution  
Water Supply Technology

16,95

**Wassertankdeckel HEOSwater Connector 5251**

Wasserbefüllung leicht gemacht. Wassertankdeckel für Schlauchanschluss, Gardena System. Universal für Einfüllstutzen mit Bajonettverschluss ø 77 mm und ø 67 mm durch mitgelieferte Zusatzkomponenten. Auch für Wassertanks mit und ohne Überlauf.



300/583 16,95



COMET

39,-

**City-Wasseranschluss**

Ermöglicht einen direkten Anschluss an das öffentliche Wassernetz. Der Schwimmregler schaltet die Wasserzufuhr ab. 3/8" Anschluss.

300/265 39,-

made in germany





made in germany

30,<sup>95</sup>



### Einfüllstutzen für Wasser

Stutzen 40/100 mm mit Belüftung und Tankdeckelverschluss, für STS-Zylinder-System.

signalweiß	300/300	30,95
weiß	300/465	30,95
schwarz	300/305	30,95

made in germany

ab 11,<sup>95</sup>



HSC blau STS signalweiß

### Tankdeckelverschluss

Ohne Schließzylinder. Material: Kunststoff; ø: 78 mm

<b>HSC</b>		
blau	300/317	11,95
weiß	300/317-1	11,95

<b>STS</b>		
signalweiß	300/304	14,95
weiß	300/306	14,95
schwarz	300/307	14,95
blau	300/309	14,95

### INFORMATION

Weitere Tankdeckel inkl. Schlüssel und Zylinder finden Sie auf Seite 319.

made in germany


ab 2,<sup>50</sup>



### Schlauchschellen Snapper

Wiederzuöffnende Schlauchschelle aus Polyacetal. Die Snapper sind schnell und einfach zu verarbeiten. Inhalt: 5 Stück

12 – 13,7 mm	300/350	2,50
13,7 – 15,3 mm	300/351	2,75
15 – 16,8 mm	300/352	3,-



ab 1,<sup>40</sup>

Temperaturbereich:  
-20 °C bis +65 °C

### PVC Wasserschlauch

Zum Transport von Flüssigkeiten. Temperaturbereich: -20 °C bis +65 °C. Aus Weich-PVC. In 2 Größen.

Länge: 1 m

made in germany

Innen-ø:	Art-Nr.	
8 mm	300/250	1,40
10 mm	300/251	1,60

Länge: 5 m

Innen-ø:		Art-Nr.	
8 mm	1,40/1 m	300/250-2	7,-
10 mm	1,55/1 m	300/251-2	7,75



ab 2,<sup>20</sup>

Temperaturbereich:  
-15 °C bis +60 °C

### PVC-Heißwasserschlauch

Druckfest, ø 10 x 3 mm, Bund 50 m. Temperaturbereich: -15 °C bis +60 °C.

Länge: 1 m


transparent	300/252	2,20
blau	300/252-1	2,20
rot	300/252-2	2,20

Länge: 5 m

2,35/1 m

transparent	300/252-6	11,75
blau	300/252-7	11,75
rot	300/252-8	11,75

13,<sup>50</sup>



FAWO

### Trinkwasserspiralschlauch

Gemäß der aktuellen Trinkwasserverordnung (DVGW W270/KTW) für Kaltwasser, z. B. zur Verbindung vom Wassereinfüllstutzen zum Tank. Innen-ø 40 mm, Außen-ø 49 mm. Preis pro Meter.

300/255 13,50



ab 2,<sup>95</sup>

### Spiralschlauch

Saug- und Förderschlauch in verschiedenen Größen. Zum drucklosen Ablassen von Wasser. Für Be- und Entlüftung. Zum Fördern leichter Materialien, wie z. B. Luft und Rauch. Preis pro Meter.

- PVC-Schlauch mit Hart-PVC-Spirale
- graugedeckt
- sehr leicht und flexibel
- dünnwandig, in engen Radien verlegbar
- innen glatt, außen gewellt
- Temperaturbereich -10 °C bis +60 °C

Innen-ø	Art-Nr.	
19 mm	300/253	2,95
25 mm	300/257	3,50
30 mm	300/249-2	3,95
32 mm	300/249	3,95
40 mm	300/256	5,95

made in germany

FAWO

2,<sup>75</sup>



### Schlauchbefestigungsklemmen

Innen-ø: 11 mm. Inhalt: 5 Stück

300/356 2,75

### Spiralschlauchklemme

Spezielle Schlauchklemme, verzinkt, zur einfachen und sicheren Befestigung von Spiralschläuchen mit einem Außen-ø von 46 mm. Innen-ø 40 mm. Inhalt: 5 Stück

300/357 7,50



7,<sup>50</sup>



made in germany



**LILIE**  
water | light | energy

**Absperrentil**

Anschluss 10 mm beidseitig, bis 0,3 bar.  
Material: PE Polyethylen

**300/286 5,50**

made in germany



**LILIE**  
water | light | energy

**Eck-Auslaufventil**

Mit Außengewinde zum Einschrauben, Ablass-  
tülle (direkt oder für Schläuche), Kontermutter  
und Dichtung, bis max. 100 °C und max. 6 bar.

3/4" **300/287 25,25**  
3/8" **300/288 24,50**



**FAWO**

**Kugelhahn**

Mit beidseitigem Rohringengewinde. Gewinde-  
anschluss. In 3 Größen lieferbar.

1 | 1/2" **300/282 13,90**  
1 | 1" **300/283 17,15**  
2 | 1 1/2" **300/284-1 17,95**

made in germany



**COMET**  
SMART | QUALITÄT | DURCHHALTUNG

**Tankeinbauhahn**

Der 3/4" Tankeinbauhahn hat einen Durchmesser  
von 20 mm. Mit Belüftung und drehbar mit 3/4"  
Mutter.

**300/386 9,95**

made in germany



**COMET**  
SMART | QUALITÄT | DURCHHALTUNG

**Tankeinbauhahn**

Der 3/4" Tankeinbauhahn hat einen Durchmesser  
von 10 mm. Ohne Belüftung und drehbar mit  
3/4" Mutter.

**300/385 7,65**



**Geruchsverschluss, Anschlussstüben**

Mit Wandbefestigung

1 | ø 19 mm **300/301 8,25**  
2 | ø 25 mm **300/301-1 10,50**



**FAWO**

**Auslaufstutzen**

Für Wassertank  
ø 20 mm, 1/2"  
ø 25 mm, 3/4"  
ø 30 mm, 1"  
ø 40 mm, 1 1/2"

**300/362 4,-**  
**300/363 4,70**  
**300/364 5,85**  
**300/365 8,35**



**FAWO**

**Auslaufstutzen**

Für Wassertank  
ø 20 cm, 1/2"  
ø 25 cm, 3/4"  
ø 30 cm, 1"  
ø 40 cm, 1 1/2"

**300/366 5,50**  
**300/367 5,85**  
**300/368 8,05**  
**300/369 11,50**



made in germany

**Tankanschlusstutzen**

Mit Dichtung und Mutter 2".

ø 30 mm **300/370 7,85**  
ø 40 mm **300/371 8,25**

made in germany



**LILIE**  
water | light | energy

**Tankanschlussstück**

Mit beidseitigen Schlauchtüllen und Gewin-  
destutzen, mit Dichtung und Mutter.

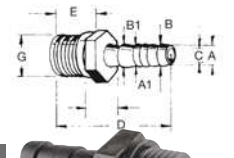
**300/383 4,75**

**Tankanschluss**

Mit Dichtung, Mutter und Schraubverschluss

ø 30 mm, **300/375 8,45**  
ø 40 mm, **300/376 8,85**  
ø 50 mm, **300/377 9,-**

made in germany



**Einschraubtüllen gerade**

Gerade mit Außengewinde. A= 10 mm;  
B= 12 mm.

1 | 3/8" **300/360 2,25**  
2 | 1/2" **300/361 2,75**

made in germany



**Winkel-Tankanschluss**

Einseitig Schlauchtülle, einseitig Langgewinde  
1/2", mit Dichtung und Mutter.

**300/381 5,25**

made in germany



**LILIE**  
water | light | energy

**Winkel-Tankanschlussstück**

Mit beidseitigen Schlauchtüllen und Gewin-  
destutzen, mit Dichtung und Mutter.

**300/382 4,75**


made in germany



**LILIE**  
water | light | energy

**Schraubverbinder**

beiderseits 3/4" Anschluss **300/290 6,20**



**Schlauchverbindungsstutzen**

Die ideale Verbindung für Transportleitungen  
von Wasser, Luft, Öl oder Kraftstoff. Farbe: weiß;  
Material: Kunststoff; Inhalt: 2 Stück

Y-8 **300/270 3,65**  
Y-10 **300/273 3,75**  
Y-19 **300/276 5,15**  
T-8 **300/271 3,65**  
T-10 **300/274 3,75**  
T-19 **300/278 5,15**  
G-8 **300/272 3,65**  
G-10 **300/275 3,75**  
G-19 **300/277 5,15**  
W-8 **300/285 3,35**  
W-10 **300/289 4,35**  
W-19 **300/279 3,75**





# Wasserversorgungssystem X-Fix




Abb.	Art-Nr.	
1 T-Stück mit Muttern	300/590-1	4,10
2 Y-Stück mit Muttern	300/591-1	3,80
3 Verbindungsstück mit Muttern	300/592-1	3,10
4 Adapter 1/2" auf X-Fix mit Muttern	300/593-1	3,80
5 Adapter 3/8" auf X-Fix mit Muttern	300/594-1	3,80
6 Verteilerblock 3-fach mit Muttern	300/595-1	11,10
7 Bogen 90° mit Schraubmutter	300/599-1	3,95
8 Verteilerblock 4-fach mit Muttern	300/596-1	13,20
9 Verteilerblock 5-fach mit Muttern	300/597-1	17,75
10 Montageschlüssel für X-Fix	300/598-1	3,95

Eine innovative Form der Verschraubung für PE- und PVC-Schläuche. Durch eine strömungsgerechte Kanalführung erhöht sich die Menge des durchgeleiteten Fluids, bei gleichem Druck, um bis zu einem Viertel. Die Verbindung hält einem Druck bis max. 4 bar und einer Temperatur von -15 °C bis 80 °C stand. Innendurchmesser: 10 mm. Verschraubbare PVC-Schläuche (gewebeverstärkt) und PE-Rohr.



35,<sup>50</sup>



### Magnetventil

Elektrisch geschaltetes, fernsteuerbares Messing-Absperrventil. Bekommt das Ventil Strom, öffnet es; druckfest bis 10 bar, nicht Dauerstrom geeignet, 2 Anschlussstülen 10 mm gehören zum Lieferumfang. Nennspannung: 12 V; Nennstrom: 1,3 A

300/136 35,50



32,<sup>95</sup>



### MS-Automatikschalter von KAMA

Ein- und Ausschalter für Wasserhähne mit R 3/8" Anschlussgewinde mit Schaltpunkteinstellung.

300/142 32,95



10,<sup>00</sup>




### Dichtungssatz für Kama-Wasserhähne

Dichtungssatz für KAMA-Wasserhähne, bestehend aus 21 Dichtringen.

300/393 10,-

ab 14,<sup>90</sup>



### Ablassventil Kunststoff

Für 10 – 12 mm Schlauch mit je einem Ausgang und 1 bzw. 2 Eingängen, bis 3 bar.

1   1 Ausgang	300/308-1	14,90
2   2 Ausgänge	300/308	19,90



13,<sup>25</sup>



### Automatikschalter

Autom. Druckschalter für alle Wasserpumpen bis 5 A geeignet. Abschaltdruck: 0,8 bar.

300/141 13,25



ab 17,<sup>50</sup>




### Auto. Druckschalter

Für elektrische Wasserpumpen zur Nachrüstung als Automatikpumpe. max. 15 A; 10 mm Anschluss.

schließt ab 1 bar	300/291	17,50
öffnet ab 0,4 bar	300/292	19,95



ab 7,<sup>75</sup>



### Messing-Tülle

Für Schläuche von ø 10 + 12 mm, mit Überwurfmutter; 3/8" und Dichtscheibe, für Auslaufhähne.

1   90°	300/297	10,20
2   gerade	300/298	7,75
3   45°	300/299	7,75

# UniQuick Trinkwassersystem 12 mm

Uniquick



Erfüllt die Richtlinien für Trinkwasser für Temperaturen bis zu 90 °C!

einfache Montage



Abb.		Art-Nr.	
1	90° Bogen	300/237-1	2,35
2	Endstopfen	300/236-1	5,-
3	Entleerungs - Entlüftungsventil	300/235-1	11,50
4	Frischwasser Tankdurchführung	300/242-2	6,90
5	gerader Tüllenverbinder 10 mm	300/410	4,90
6	gerader Tüllenverbinder 12 mm	300/242-1	5,10
7	gerader Verbinder	300/241-1	6,50
8	gerader Verbinder 14 – 12 mm	300/411	8,50
9	gerader Verbinder mit Verschraubung 1/2"	300/239-2	7,95
10	Kaltwasserrohr	300/232-1	3,35
11	Kugelabsperrhahn R 1/2"	300/403	15,25
12	Kunststoff Rohrschelle einfach	300/406	1,90
13	Mehrfachverbinder	300/231-1	16,95
14	Rohrschere	300/239-3	82,95
15	Rückschlagventil (Rohr)	300/405	9,20
16	Rückschlagventil Gewindetülle (10/12)	300/408	9,20
17	Rückschlagventil Standardtülle (10/12)	300/407	8,75
18	Sicherungsklammer 12 mm	300/413	0,70
19	T-Verbinder	300/233-1	9,20
20	Verschlussstopfen	300/404	2,10
21	Warmwasserrohr	300/232-2	3,35
22	Winkel-Tüllenverbinder 12 mm	300/238-1	4,95
23	Winkelverbinder 90°	300/234-1	6,95
24	Winkelverbinder mit Verschraubung 1/2"	300/239-1	7,95
25	Y-Verbinder 12 mm	300/412	9,50
26	Übergangsstück MS 1/2" auf 1/2"	300/402	7,50
27	Übergangsstück MS 1/2" auf 1/4"	300/401	9,95
28	Übergangsstück MS 1/2" auf 3/8"	300/400	7,40

- UniQuick – besteht aus einem Material, das selbst die neuesten und strengsten Trinkwasser- und Lebensmittelrichtlinien in Deutschland und Europa erfüllt und dies bei Temperaturen bis 90 °C.
- Montage durch einfaches Einstecken des Rohres in die UniQuick-Fittings, ohne Schrauben, Kleben oder Schweißen.
- UniQuick garantiert 100 % Dichtheit bis zu einem Druck von 6 bar bei 80 °C.
- Es ist frostunempfindlich.
- UniQuick ist extrem widerstandsfähig gegen mechanische Beschädigung
- Mit UniQuick lassen sich Radien ohne Einknicken des Rohres verlegen.
- Sogar im Bereich der Fittings bleibt der Durchfluss erhalten.
- Durch die Stabilität des Rohres ist eine exakte Verlegung, ohne Bildung von „Wassersäcken“ möglich.
- Rückschlagventil 1: für 12 mm Rohr
- Rückschlagventil 2: 1 Seite mit Standardtülle 10 mm, 1 Seite für 12 mm Rohr
- Rückschlagventil 3: 1 Seite Gewindetülle 10 mm, 1 Seite für 12 mm Rohr


Wasser | Sanitär





# LILIE Trinkwassersystem WeißGELB

- zertifiziert nach EWG, DVGW und KTW
- trinkwasserzertifiziert nach DIN 2001-2
- durchflussoptimiert für idealen (hohen) Wassertransport
- Dimensionen passend abgestimmt auf LILIE TW-Schläuche Native und Eco Native und auf LILIE-Schlauchklemmen
- hohe Druckfestigkeit bis 15 bar (bei 20 °C)
- Gewindelängen ideal abgestimmt zum Einschrauben (Wassertanks, Ventile etc.)
- Temperaturbereich: 100 °C kurzfristig, 90 °C dauerhaft

**NEU**

## Federbandschellen-Zange

Mit speziellen Aufsätzen, die genau in die Führungszapfen der Lilie Federbandschellen greifen. Mit Arretierhebel für kraftsparende Montage.

**303/039**    **47,90**
**NEU**

## Fixierwerkzeug

Für vorgespannte Lilie Federbandschellen. Wird in die Öse der Federbandschelle eingeführt.


Durch ein kurzes Drücken wird die Schelle entspannt und schließt sicher. **303/055**    **7,50**

## Federbandschelle

Flexible Federbandschelle, wirkt selbst bei starken Temperaturschwankungen mit konstanter Kraft auf den Schlauch. Material: Stahl; Inhalt: 5 Stück



Ø 15 mm    **303/013**    **4,25**  
 Ø 16 mm    **303/014**    **4,50**  
 Ø 18 mm    **303/015**    **4,75**



## Verbinder

Inhalt: 5 Stück

Typ	10 mm	
1   G	<b>303/022</b>	<b>5,25</b>
2   T	<b>303/023</b>	<b>6,25</b>
3   Y 45	<b>303/024</b>	<b>7,25</b>
4   W	<b>303/025</b>	<b>7,75</b>
5   Y 90	<b>303/026</b>	<b>9,25</b>

Typ	12 mm	
1   G	<b>NEU</b> <b>303/035</b>	<b>6,25</b>
2   T	<b>NEU</b> <b>303/037</b>	<b>7,75</b>
4   W	<b>NEU</b> <b>303/036</b>	<b>7,-</b>
5   Y 90	<b>NEU</b> <b>303/038</b>	<b>8,75</b>



## Wasserverteilerblock

Zur zentralen Wasserverteilung an einem Ort, mit Befestigungsbohrungen.

- optimierter Durchfluss
- frostsicher
- druckfest
- stabil
- mit geraden Einschraubtüllen

• Ø 10 mm; Inhalt: 1 Stück  
 1 | 4 Einschraubtüllen    **303/007**    **49,95**  
 2 | 6 Einschraubtüllen    **303/008**    **49,95**

## Native Trinkwasserschlauch

Die optimale Lösung für die komplette Verlegung im Fahrzeug. Zum direkten Anschluss an Boiler ohne zusätzliche Schutzleitungen geeignet. Von führenden Boiler-Herstellern für gut befunden.

- geräusch- und vibrationsreduzierend
- extrem biegsam, kleinster Biegeradius von 35 mm
- keine Knoten- oder Knickbildung
- bis über 17 bar druckbeständig
- besonders leicht
- geruchs- und geschmacksneutral
- farbliche Kennzeichnung von Kalt- und Warmwasserschläuchen

## Kaltwasser-Trinkwasserschlauch

Innen-Ø:	Ø	Art-Nr.	
10 mm	15 mm	<b>300/254</b>	<b>3,80</b>
10 mm	18 mm	<b>303/005</b>	<b>6,10</b>
12 mm	18 mm	<b>300/254-1</b>	<b>5,60</b>
40 mm	50 mm	<b>300/254-2</b>	<b>21,10</b>

## Warmwasser-Trinkwasserschlauch

Innen-Ø:	Ø	Art-Nr.	
10 mm	15 mm	<b>300/254-3</b>	<b>4,30</b>
10 mm	18 mm	<b>303/006</b>	<b>6,10</b>
12 mm	18 mm	<b>300/254-4</b>	<b>6,40</b>



## Winkel-Aufschraubtülle

Durchflussoptimiert, für barrierefreien Wasserfluss. Inhalt: 1 Stück

1/2"    **303/018**    **3,95**  
 Ø 10 mm  
 Ø 12 mm    **303/019**    **3,95**

## Gerade Aufschraubtülle

Durchflussoptimiert, für barrierefreien Wasserfluss. Inhalt: 1 Stück



1/2"    **303/020**    **3,95**  
 Ø 10 mm  
 Ø 12 mm    **303/021**    **3,95**

## Gerade Einschraubtülle

Inhalt: 5 Stück



3/8"    **303/027**    **7,75**  
 Ø 10 mm  
 Ø 12 mm    **303/028**    **8,25**

1/2"    **303/029**    **8,25**  
 Ø 10 mm  
 Ø 12 mm    **303/030**    **8,75**

## Winkel-Einschraubtülle

Inhalt: 5 Stück



3/8"    **303/031**    **8,75**  
 Ø 10 mm  
 Ø 12 mm    **303/032**    **9,25**

1/2"    **303/033**    **9,25**  
 Ø 10 mm  
 Ø 12 mm    **303/034**    **9,75**



# LILIE Entleerungssystem GrauGELB



**NEU**

**LILIE**  
water | light | energy

Das LILIE Rohrstecksystem GrauGELB® 40 mm mit Doppel-O-Ring verbindet Rohr, Kugelhahnventil und Muffen schnell und einfach und gleichzeitig sicher und dicht. O-Ring 1 ist dabei in den Außenringnuten der Rohrenden fixiert. O-Ring 2 ist in den Innenringnuten des Ventilkörpers und der Muffen angeordnet. Beim Einstecken des Rohrendes greifen die beiden O-Ringe dann in die jeweils komplementäre Nut am anderen Bauteil. Der Doppel-O-Ring dichtet ab und sichert gleichzeitig die Verbindung. Dabei bleibt die Verbindung flexibel, so dass ein Nachjustieren möglich ist. Im Unterschied zur üblichen Verklebung kann die Verbindung aber bei Bedarf wieder gelöst und neu montiert werden. Auch Spannungsrisse werden vermieden.

- trinkwasserzertifiziert
- robust und widerstandsfähig
- manueller Notbetrieb
- heißwasserbeständig
- hohe Abflussleistung
- flexibel



## Rohr

Beidseitig mit O-Ring. ø 40 mm

Länge	Art-Nr.	
55 mm	303/056	4,70
70 mm	303/057	5,-
80 mm	303/058	5,-
50 cm	303/046	6,70
100 cm	303/047	10,90
200 cm	303/048	18,95



## Verschraubung

Verschraubung G 50/40 – 1 ¼" GrauGELB.

303/054 5,10

Gerader Rohrverbinder 40/32 (AG 1¼")

303/052 5,10



ab 137,50

raumsparend  
schnell montiert  
fernsteuerbar

## Elektrisches Kugelhahnventil-System

Das elektrische Kugelhahnventil-System von LILIE öffnet, schließt und entleert komfortabel (Ab-)Wasserkreisläufe.

Ventilkörper mit Hochleistungsantrieb passend für die Rohre 303/046, 303/047 und 303/048.

Gewindeart: Steckgewinde beidseitig mit integrierten O-Ringen für Lilie-Rohrstecksystem


Anschluss: 40 mm LILIE-Rohrsystem

Durchfluss: 530 mm<sup>2</sup> oder 855 mm<sup>2</sup>

Kabellänge: 80 cm

Material: Kunststoff

Typ	Art-Nr.	
530 mm <sup>2</sup>	303/041	137,50
855 mm <sup>2</sup>	303/069	142,90



## Elektrisches Kugelhahnventil-System

Ventilkörper mit Hochleistungsantrieb. Auslassseitig Anschluss für das LILIE-Rohrstecksystem-GrauGELB 40 mm mit Doppel-O-Ring. Anschlussfertig mit 2 Edelstahladaptoren, Dichtungen und Edelstahlschrauben. Innen-ø: 10 mm, Außen-ø: 18 mm, Durchfluss: 530 mm<sup>2</sup>

Material: Kunststoff 303/045 171,50



133,50

## Elektrisches Kugelhahnventil-System

Das elektrische Kugelhahnventil-System von LILIE öffnet, schließt und entleert komfortabel (Ab-)Wasserkreisläufe. Ventilkörper mit Hochleistungsantrieb.


Gewindeart: Schraubgewinde beidseitig.

Anschluss, Schraub-Innengewinde/": 1 ¼"

Durchfluss: 490 mm<sup>2</sup>

Kabellänge: 80 cm

Material: Messing 303/044 133,50



## Verbinder

Typ	Art-Nr.	
1  G 40	303/049	3,50
2  T 40	303/053	5,90
3  W 45	303/051	5,90
4  W 90	303/050	5,-



139,95

## Elektrisches Kugelhahnventil-System

Das elektrische Kugelhahnventil-System Kunststoff von LILIE öffnet, schließt und entleert komfortabel (Ab-)Wasserkreisläufe. Ventilkörper mit Hochleistungsantrieb. Das Ventil kann über einen 4-poligen Schalter angesteuert werden. Mit 0,5 m Rohr DN 40 und Winkel-Rohranschluss mit ebenfalls 0,5 m Rohr DN 40.

Gewindeart: Steckgewinde beidseitig

Anschluss: 1" Steck-Innengewinde

Durchfluss: 530 mm<sup>2</sup>

Kabellänge: 80 cm

Material: Kunststoff 303/040 139,95



ab 137,50

## Elektrisches Kugelhahnventil-System

Das elektrische Kugelhahnventil-System von LILIE öffnet, schließt und entleert komfortabel (Ab-)Wasserkreisläufe. Ventilkörper mit Hochleistungsantrieb mit 1 ¼" Wanddurchführungsanschluss inkl. Dichtring und Befestigungsmutter und 90°-Abgangsstützen mit ø 40 mm. Das Ventil wird über einen 4-poligen Schalter angesteuert.

Gewindeart: Schraubgewinde

Abgangsstützen: ø 40 mm

Durchfluss: 490 mm<sup>2</sup>

Kabellänge: 80 cm

Material: Messing

1" 303/042 137,50  
1 ¼" 303/043 139,95





## Abwasser Rohrsystem

Für Caravans und Reisemobile. Kostengünstige Montage des Abwasserrohres. Kein Schrauben, kein Kleben, kein Schweißen – einfach zusammenstecken. Frostsicher von -40 °C bis +80 °C.

Abb.	Art-Nr.	Preis
1 Kugelhahn 1" mit Übergangsstück	300/203	31,50
2 Y-Stück	300/208	4,10
3 Stopfen	300/230	4,25
4 Übergangsstück auf 3/4", 19 mm	300/231	1,90
5 Rohr 28 x 1,5 mm (2 m Rohrlänge)	300/232	7,20
6 T-Stück	300/233	4,50
7 Winkel-Stück 90°	300/234	3,60
8 Reduzierstück	300/235	2,25
9 Muffe	300/236	2,80

Abb.	Art-Nr.	Preis
10 Siphon	300/237	18,30
11 Wasserabfluss	300/237-2	15,50
12 Siphon mit Restesieb 1 Ausgang	300/237-3	16,75
13 Siphon mit Restesieb 2 Ausgänge	300/237-4	19,95
14 Geruchsverschluss mit Reinigungsöffnung	300/238	10,95
15 Winkel-Stück 45°	300/241	3,90
16 Abwasserdichtung	300/242	2,50
17 Übergangsstück 1", 25 mm	300/399	2,90



## Entleerungssystem für 3" US auf Europa



Die europäische Norm für die Entleerung von Reisefahrzeugen ist 3", diese entspricht 76 mm. Alle Entsorgungsstationen müssen 3" entsprechen. Mit dem faltbaren Spiralschlauch 3" kann dort gut und schnell entleert werden.

<p><b>1   Flexibler Spiralschlauch</b> Für Abwasser. Länge: 2,6 m 300/450 18,50</p>	<p><b>4   Schlauchadapter gebogen</b> mit Bajonettverschluss, gebogen 300/454 5,80</p>	<p><b>7   Ventildeckel</b> für Art-Nr. 300/459 300/455 5,95</p>	<p><b>10   Steckflansch Innen</b> für Tank, ohne Gewinde, passend zu Art-Nr.: 300/415 (#24740). Innen-ø 89 mm. 300/416 5,75</p>
<p><b>2   Adapter Europa</b> Für Schieber von Vecam, FAP, Zadi, Fiamma. Zur Verwendung von US-Schlauchanschlüssen. U. a. für Bj. 01/02 Knaus, Eiffelnd, Weinsberg. 300/451 11,50</p>	<p><b>5   Schlauchadapter gerade</b> mit Bajonettverschluss, gerade 300/453 10,25</p>	<p><b>8   Anschraubflansch</b> mit Bajonettzapfen 300/459 8,35</p>	<p><b>11   Anschraubflansch Innen</b> mit Innengewinde. Innen-ø 87 mm. 300/417 9,25</p>
<p><b>3   Adapter 40 mm</b> z. B. für Bj. 01/02 Adria, Flair, Bürstner, Heku, Laika. Maße: ø 88/ø 50/ø 40 mm, H 98 mm 300/452 17,95</p>	<p><b>6   Schieberventil</b> mit 3" Bajonettauslass und Deckel sowie 3" Einlass ohne Gewinde für Gegenstück zum Einkleben oder Gegenstück für Bajonettaufnahme. 300/414 31,50</p>	<p><b>9   Steckflansch Außen</b> für Tank, ohne Gewinde, zum Einkleben des Schieberventils, passend zu Art-Nr.: 300/416 (#24741). Außen-ø 89 mm. 300/415 5,75</p>	<p><b>12   Anschraubflansch Außen</b> mit Außengewinde. Außen-ø 87 mm. 300/418 8,60</p>



## Auto-Drain für 1 1/2" und 3" Ventile

Elektrische Fäkal- und Abwasserentleerung

Der 12 Volt Antrieb wird direkt am bestehenden Ventil montiert und mit dem Spezialschalter verbunden. Die integrierte Zeitschaltung wird nur kurz gedrückt: Das Ventil öffnet bzw. schließt dann automatisch innerhalb von Sekunden. Mit Mechanismus, Spezialschalter, Befestigungsmaterial, Anleitung und Anschlusskabel. Spritzwassergeschützt montiert!

- entleert komfortabel, sauber, einfach und automatisch
- hohe Lebensdauer des Ventils durch gleichmäßiges Betätigen
- fernsteuerbar von beliebigem Ort und auf Knopfdruck



Schieberventil 3" US

**Lieferumfang:** Motor (Entleerungsventile und Adapter bitte separat bestellen).

komfortabel und sauber



### Auto-Drain 1 1/2" Valterra, Bristol

**Technische Daten:** US-System 1 1/2"  
Antrieb (B x H x T): 100 x 80 x 130 mm;  
Schalter (B x H x T): 100 x 40 x 50 mm.  
Öffnungs-/Schließdauer: 3 Sek.  
Für 1 1/2"-Ventile von Valterra und Bristol.

300/395 209,50



spritzwassergeschützt

### Auto-Drain 3" Valterra, FAP, Bristol

**Technische Daten:** US-System 3"  
Antrieb (B x H x T): 140 x 80 x 130 mm;  
Schalter (B x H x T): 100 x 40 x 50 mm.  
Öffnungs-/Schließdauer: 7 Sek.

Für 3"-Ventile von Vecam, Valterra, Bristol oder Thetford. 300/396 209,50

### Schieberventil 1 1/2"

Nur Hauptteil mit Schrauben und Muttern passend für alle Anschraubflansche 1 1/2" US.  
Maße (B x H x T): 72 x 170 x 16 mm; Gewicht: 118 g  
300/456 14,75

### Schieberventil 3" US

Nur Hauptteil mit Schrauben und Muttern passend für alle Anschraubflansche 3" US.  
Maße (B x H x T): 110 x 240 x 20 mm; Gewicht: 260 g  
300/457 25,-

## FAWO

### Entsorgung 3"

Nicht kompatibel mit 300/450 – 455; schließt hermetisch ab. Ist bestückt mit Anschlussflansch (300/336), Verschlussdeckel (300/341) und Anschlussflansch mit Außengewinde (300/335).

Für ein einfaches und sauberes Entleerungssystem.



Entsorgungsventil Außengewinde  
300/333 36,95



Anschlussflansch Innengewinde  
300/334 10,50



Anschlussflansch Außengewinde  
300/335 8,25



Anschlussflansch Bajonettverriegelung  
300/336 6,75



Schlauchanschlussstutzen Innengewinde  
300/337 8,50



Verschlussdeckel Bajonettverriegelung  
300/341 8,90



Schlauchanschlussstutzen Bajonettverriegelung  
300/342 9,90



Schlauchanschlussstutzen 45° Bajonettverriegelung  
300/343 12,90

### Abwassersystem-Teile 1 1/2"



Anschlussflansch 1 1/2" ohne Innengewinde  
300/319-3 7,25



Anschluss 1 1/2" nur steckbar ohne Außengewinde  
300/319-4 7,25



Anschluss 1 1/2" für Verschlussdeckel  
300/319-2 6,50



Deckel schwarz für Entleerungsventil 1 1/2"  
300/319-5 7,75



Schlauchanschlussstutzen mit Bajonettverriegelung ø 40 mm  
300/319-1 7,50



Entleerungsventil 1 1/2" nur steckbar ohne Außengewinde  
300/319 35,90





# THETFORD Tragbare Toiletten

Als Erfinder der Porta Potti kann Thetford auf viele Jahre Erfahrung zurückgreifen, um den Bedürfnissen der Kunden gerecht zu werden. Die Porta Potti ist ein kompaktes und leichtgewichtiges geschlossenes Sanitärsystem. Sie können die tragbare Toilette fast überall aufstellen.

## Die Porta Potti besteht aus zwei Teilen:

1. Spülwassertank/Spülsystem – Immer ein leises, doch kraftvolles und frisches Spülen
2. Fäkalientank – Die clevere Alternative für ein Abwassersystem




bewährte  
**Qualität**  
★★★★★

## 1. Spülwassertank



Der obere Teil ist eine Kombination aus Spülwassertank und Toilettenschüssel mit abnehmbarem Sitz und Abdeckung.



1. Befüllen Sie den Spülwassertank mit Wasser und dem Spülwasserzusatz Aqua Rinse Plus.
2. Öffnen Sie die Verschlussplatte mit dem Griff.
3. Spülen Sie die Toilette mit dem manuellen Faltenbalg (A) oder mit einer Kolbenpumpe (B) mit drei oder vier kurzen Spülvorgängen für eine optimale Spülung. Eine elektrische Pumpe (C) spült die Toilette automatisch.



## ZUBEHÖR



34,<sup>95</sup>

## Bodenbefestigung Porta Potti 565

Wenn die Stabilität wichtig ist, zum Beispiel auf einem Boot, können Sie ein Modell auswählen, das auf einer Bodenplatte montiert werden kann.

301/359 34,95

## 2. Fäkalientank

Der untere Teil besteht aus:

**Ausgießstülle** für die saubere Entsorgung. **Entlüftungstaste** – verhindert Spritzer bei der Entleerung. **Verschlussplatte** – verschließt den Tank geruchsfest.



1. Fäkalientank: Vorbereitung für die Nutzung. Nehmen Sie die zwei Tanks mithilfe des Verschlusses an der Rückseite ab.
2. Geben Sie 3 Liter Wasser und die entsprechende Dosierung von Aqua Kem Blue oder Aqua Kem Green für eine perfekte Geruchsbekämpfung und eine leichtere Entleerung hinzu.
3. Überprüfen Sie anhand der Füllstandsanzeige des Fäkalientanks (je nach Modell), ob der Tank geleert werden muss.
4. Transportieren Sie den Tank ganz einfach zur hierfür vorgesehenen Entsorgungsstation auf dem Campingplatz (oder wenn keine verfügbar ist, genügt auch eine normale Toilette, die an die Abwasserinfrastruktur angeschlossen ist).
5. Drehen Sie die Ausgießstülle. Entfernen Sie den Deckel.
6. Drücken Sie die Entlüftungstaste und halten Sie diese mit dem Daumen gedrückt, während die Ausgießstülle nach unten zeigt. Entleeren Sie den Fäkalientank.

## Porta Potti Tragetasche

20,<sup>95</sup>

Schützen Sie Ihre Porta Potti in der Thetford-Tasche. Problemloses Aufbewahren, einfacher Transport und leichtes Tragen. Die Tasche ist in 2 Ausführungen erhältlich (PP 165/365/565 und PP 335/145/345). Der strapazierfähige Reißverschluss und das robuste PVC-Gewebe schützen Ihr Porta Potti vor Schmutz und Beschädigung. Einfach zu reinigende Tasche. Maschinenwäsche möglich bis 40 °C.



Für Typ	Art-Nr.	
PP 145, PP 335, PP 345	301/950	20,95
PP 165, PP 365, PP 565	301/951	20,95



## Thetford Porta Potti



Wenn Sie nach einer komfortablen, praktischen und langlebigen tragbaren Toilette suchen, die keinen Anschluss an einen Abfluss oder ein Wasserversorgungssystem benötigt, ist die Porta Potti von Thetford die perfekte Lösung für Sie.

- leichter, hochwertiger Kunststoff
- Entlüftungstaste für spritzfreie Entleerung
- bewährtes Design
- benutzerfreundlicher Schiebergriff
- praktischer Tragegriff für den Fäkalientank
- angenehmer Sitzkomfort



### Thetford Porta Potti PP 565

Das Juwel unter den tragbaren Toiletten ist die Porta Potti 565 Serie. Sie ist auch in einer luxuriösen Ausfertigung erhältlich, die mit einem elektrischen Spülsystem ausgestattet ist.

- exklusives Design
- leichter, hochwertiger, beständiger Kunststoff
- einfach und bequem zu entleeren
- integriertes Bedienfeld
- Toilettenpapierhalter
- Füllstandsanzeige



ab 65,<sup>95</sup>

bewährte Qualität

3 Jahre Garantie

	PP 145	PP 165
<b>Komfortklasse:</b>	●●●○○	●●●○○
<b>Größe</b>	M	L
<b>Fäkalientank</b>	12 l	21 l
<b>Spülwassertank</b>	15 l	15 l
<b>Sitzhöhe:</b>	324 mm	408 mm
<b>(B x H x T):</b>	383 x 330 x 427 mm	383 x 414 x 427 mm
<b>Gewicht:</b>	3,8 kg	3,8 kg
<b>Spülsystem:</b>	Balgenpumpe	Balgenpumpe
<b>Besonderheiten:</b>		Option auf Haltevorrichtung (Hold Down Kit)
<b>Farbe: weiß</b>	301/515 65,95	301/516 80,95

	PP 335	PP 345	PP 365	PP 565 P	PP 565 E
<b>Komfortklasse:</b>	●●●○○	●●●●○	●●●●○	●●●●●	●●●●●
<b>Größe</b>	S	M	L	L	L
<b>Fäkalientank</b>	10 l	12 l	21 l	21 l	21 l
<b>Spülwassertank</b>	10 l	15 l	15 l	15 l	15 l
<b>Sitzhöhe:</b>	308 mm	324 mm	408 mm	443 mm	443 mm
<b>(B x H x T):</b>	342 x 313 x 382 mm	383 x 330 x 427 mm	383 x 414 x 427 mm	388 x 448 x 450 mm	388 x 448 x 450 mm
<b>Gewicht:</b>	3,3 kg	3,8 kg	4 kg	4,9 kg	5 kg
<b>Spülsystem:</b>	Kolbenpumpe	Kolbenpumpe	Kolbenpumpe	Kolbenpumpe	Elektrisch
<b>Besonderheiten:</b>	Füllstandsanzeige für Fäkalientank, Option auf Haltevorrichtung (Hold Down Kit)	Füllstandsanzeige für Fäkalientank	Füllstandsanzeige für Fäkalientank, Option auf Haltevorrichtung (Hold Down Kit)	Füllstandsanzeige für Fäkalientank, Option auf Bodenplatte, Füllstandsanzeige für Spülwassertank, Toilettenpapierhalter	Füllstandsanzeige für Fäkalientank, Option auf Bodenplatte, Füllstandsanzeige für Spülwassertank, Toilettenpapierhalter
<b>Farbe: weiß</b>	301/517 146,95	301/518 97,95	301/519 110,95	301/520 189,95	301/521 237,95

Wasser | Sanitär





# THETFORD

3 Jahre Garantie

2 x 90° drehbar

C223-S



C224-CW



**Vorteile:**

- optimaler Sitz- und Gebrauchskomfort
- leichter, hochwertiger, beständiger Kunststoff
- geräuscharmes, jedoch kraftvolles Spülsystem über das gesamte Toilettenbecken
- eine Toilettenschüssel, in Größe und Komfort, fast wie zu Hause
- einfach und bequem zu entleeren
- 3 Jahre Garantie

**Spülwassertank:**

**Spülsystem:**  
**(B x H x T):**  
**Gewicht:**

## Cassettentoilette C220

ab 595,-

Die eingebaute Cassettentoilette besteht aus zwei Teilen: einer dauerhaft installierten Toilette und einem herausnehmbaren Fäkalientank. Eine intelligente Anzeige teilt Ihnen mit, wann der Tank geleert werden muss. Sie können den Tank über eine Serviceklappe an der Außenseite des Fahrzeugs bequem entnehmen. Es stehen Ihnen verschiedene Modelle zur Auswahl. Die Position der Serviceklappe 3 (separat erhältlich) kann sowohl vertikal als auch horizontal sein.

**Fäkalientank:** 18 l

**Sitzhöhe:** 492 mm

**Besonderheiten:** Füllstandsanzeige für Fäkalientank, Fäkalientank auf Rädern

### Material Kunststoff

C223-S		C223-CS		C224-CW	
					9 l
Elektrisch		Elektrisch		Manuell	
365x495x580 mm		394x534x580 mm		394x727x580 mm	
6,8 kg		7,2 kg		8 kg	
				ohne Wassereinfülltür	
<b>301/909</b>	<b>595,-</b>	<b>301/915</b>	<b>619,-</b>	<b>301/914</b>	<b>645,-</b>

3 Jahre Garantie

C263-CS



C263-S CB



2 x 90° drehbar

**Spülwassertank:**  
**(B x H x T):**  
**Gewicht:**

## Cassettentoilette C260

ab 625,-

Die eingebaute Cassettentoilette besteht aus zwei Teilen: einer dauerhaft installierten Toilette und einem herausnehmbaren Fäkalientank. Eine intelligente Anzeige teilt Ihnen mit, wann der Tank geleert werden muss. Die Toilette ist um 90° drehbar und auch mit Keramikschüssel erhältlich. Den Tank können Sie über eine Serviceklappe 3 horizontal (separat erhältlich) auf der Außenseite des Fahrzeugs bequem entnehmen.

**Fäkalientank:** 17,5 l

**Spülsystem:** Elektrisch

**Besonderheiten:** abnehmbarer Mechanismus, Füllstandsanzeige für Fäkalientank, Fäkalientank auf Rädern

### Material Kunststoff

**Sitzhöhe:** 467 mm

C263-S		C263-CS		C262-CWE	
					8 l
341x488x603 mm		417x750x603 mm		417x750x603 mm	
7,1 kg		8 kg		8,1 kg	
				ohne Wassereinfülltür	
<b>301/908</b>	<b>625,-</b>	<b>301/911</b>	<b>665,-</b>	<b>301/913</b>	<b>729,-</b>

**Vorteile:**

- höchstmöglicher Sitzkomfort
- leichter, hochwertiger, beständiger Kunststoff
- geräuscharmes, jedoch kraftvolles Spülsystem über das gesamte Toilettenbecken
- eine Toilettenschüssel, in Größe und Komfort, fast wie zu Hause
- einfach und bequem zu entleeren
- 3 Jahre Garantie

**Spülwassertank:**  
**(B x H x T):**  
**Gewicht:**

### Material Keramik

**Sitzhöhe:** 479 mm

C263-S CB		C263-CS CB		C262-CWE CB	
					8 l
341x511x600 mm		417x750x600 mm		417x750x600 mm	
16,2 kg		17,1 kg		17,2 kg	
				ohne Wassereinfülltür	
<b>301/916</b>	<b>799,-</b>	<b>301/910</b>	<b>859,-</b>	<b>301/912</b>	<b>919,-</b>

Wasser | Sanitär

**THETFORD**

Maximaler Sitzkomfort!

3 Jahre  
Garantie**Cassettentoilette C400**ab **745,-**

Diese Baureihe hat verschiedene einzigartige Eigenschaften, einschließlich eines Fäkalientanks mit Rädern und eines einklappbaren Handgriffs, was die Handhabung vereinfacht. Außerdem ist der Funktionsmechanismus im Fäkalientank herausnehmbar. Dadurch kann der Tank von innen leicht gereinigt und gepflegt werden. Eine durchdachte Füllstandsanzeige zeigt den Füllstand im Fäkalientank bzw. im Spülwassertank an. Die Position der Serviceklappe 3 (separat erhältlich) ist vertikal.

**Material  
Kunststoff****Fäkalientank:** 19,3 l | **Sitzhöhe:** 473 mm | **Spülsystem:** Elektrisch**Besonderheiten:** abnehmbarer Mechanismus, Füllstandsanzeige für Fäkalientank, Fäkalientank auf Rädern, Füllstandsanzeige für Spülwassertank**Spülwassertank:****(B x H x T):****Gewicht:****Ausrichtung:  
Art-Nr.:**

	C402-X	C403-L
<b>Spülwassertank:</b>	15 l	
<b>(B x H x T):</b>	670x512x400 mm	670x512x400 mm
<b>Gewicht:</b>	8,8 kg	8,1 kg
<b>Ausrichtung:</b>	links 301/523 745,-	rechts 301/524 745,-
<b>Art-Nr.:</b>		links 301/525 769,-
		rechts 301/526 769,-

**Vorteile:**

- optimale Platzausnutzung
- leichter, hochwertiger Kunststoff
- langlebig, benutzer- und wartungsfreundlich
- leistungsstarkes elektrisches Spülsystem
- Sitzhöhe 473 mm
- Fäkalientank auf Rädern mit 19,3 Litern
- abnehmbarer Mechanismus

**ZUBEHÖR**29,<sup>95</sup>**Wassereinfülltür abschließbar**

Wassereinfülltür abschließbar mit ZADI Zylinder für Toilettenmodelle von Thetford mit eigenem Spülwassertank. Die Scharnierposition ist unten. Maße (B x H): 158 x 134 mm; Gewicht: 300 g

301/304 29,95

**Thetford Serviceklappe Modell 3**

Die perfekte Möglichkeit, einen einfachen zusätzlichen Zugang zu bestimmten Bereichen in Ihrem Wohnwagen oder Wohnmobil zu kreieren. Die Serviceklappe wird unter Verwendung hochwertiger, leichter Kunststoffe hergestellt und hat dadurch eine extrem lange Lebensdauer. Kompakte Normal- und Standardklappe für die Cassettentoilette.

**Vorteile & Ausstattung**

- moderne, schlanke Ausführung
- wasserdicht und UV-geschützt
- doppelte Versiegelung
- spezielle Schnappschlösser ermöglichen ein sicheres Schließen, sodass sie nicht unerwartet aufspringen können
- Drucktastenverriegelung mit ZADI-Zylinder

Maße (B x H): 335 x 385 mm; Gewicht: 800 g

weiß	301/183	81,-
hellgrau	301/189	81,-
schwarz	301/228	81,-

60,<sup>95</sup>

Für Typ C200

Für Typ C2/C3/C4

**Toiletten-Sitzerhöhung**

Thetford hat eine Toiletten-Sitzerhöhung entwickelt, um das Hinsetzen und Aufstehen bei den Cassettentoiletten C200 und C2/C3/C4 zu erleichtern.

- erhöht die Sitzhöhe um rund 7 cm
- passt perfekt auf die originalen Thetford-Toiletten

Für Typ C200	301/952	60,95
Für Typ C2/C3/C4	301/953	60,95



81,-





# THETFORD

## Thetford Fresh-Up-Set

ab 154,-

Eine „neue“ Toilette in zwei Schritten! Einfach losrollen!  
Das Toilet Fresh-Up-Set ist verfügbar für die Cassettentoiletten:




- C200 Serie
- C220 Serie
- C250/C260 Serie
- C400 Serie, für linke und rechte Modelle
- C500 Serie Hobby/Fendt, für linke und rechte Modelle
- C500 Serie Standard, für linke und rechte Modelle
- C2/C3/C4 Serie für linke und rechte Modelle

### Tipp

Das Fresh-Up-Set ist eine einfache und preiswerte Möglichkeit, eine gebrauchte Cassettentoilette rundzuerneuern. Zusätzlicher Fäkalientank für längere Reisen? Selbst dann ist das Fresh-Up-Set eine perfekte Lösung!

Für Typ	Art-Nr.	
C2, C3, C4 rechts	301/958	179,-
C2, C3, C4 links	301/957	179,-
C200	301/954	179,-
C220	301/961	179,-

Für Typ	Art-Nr.	
C250, C260	301/955	154,-
C400	301/956	154,-
C500	301/960	179,-
C500 Hobby/Fendt	301/959	179,-



## Toiletteneinsatz 149,-

NEU

### TWUSCH – Der Porzellantiletteneinsatz

Der bei einem renommierten deutschen Porzellanhersteller gefertigte Porzellantiletteneinsatz ist für Wohnmobil- und Wohnwagentoiletten in mehreren Ausführungen geeignet. Bitte wählen Sie aus den Varianten den passenden Einsatz für Ihre Toilette aus.

Die Oberfläche des Einsatzes ist hart wie Glas und genauso beständig. Durch die verwendete Porzellan glasur hat die Oberfläche des Einsatzes einen Lotuseffekt. So wird die Reinigung weniger aufwendig und Sie sparen Wasser, was aktiv zur Umweltentlastung beiträgt. Mit ca. 700 g ist der Einsatz extrem leicht und hat damit nur minimale Auswirkungen auf Ihre Maximalzuladung.

Cassettentoiletten werden nach einer Zeit stumpf und verfärben sich. Der Einsatz deckt ab, schützt und ist außerdem hochgradig antibakteriell.

Das freie Einlegen macht eine einfache Reinigung möglich. Der Einbau ist kinderleicht.

- kratzfest
- antibakteriell
- Porzellan glasur sorgt für Lotuseffekt
- geringes Gewicht
- leichte Reinigung
- wassersparend
- umweltschonend
- hygienischer
- weniger Cassettenentleerungen

Für Typ	Art-Nr.	
C2, C3, C4	301/640	149,-
C200	301/641	149,-
C220	301/642	149,-

Für Typ	Art-Nr.	
C260	301/644	149,-
C400	301/645	149,-
C500	301/646	149,-



THETFORD

161,50

### Elektrischer Ventilator Kit

Der elektrische Ventilator von Thetford filtert Gerüche aus dem Fäkalientank automatisch und befördert sie – geruchlos – nach draußen.

- filtert Gerüche aus dem Fäkalientank
- nie wieder Gerüche aus dem Fahrzeug
- automatische Start- und Stoppfunktion (manuelle Betätigung möglich)
- geräuscharmer Lüfter
- spezielle Anzeige am Toilettenbedienfeld
- Filter einfach austauschbar

Für Typ: C260	301/176	161,50
Für Typ: C250	301/177	161,50



Für Typ: C250



Für Typ: C260

### Ersatzfilter

THETFORD

Einfach austauschbarer Filter. Der Filter hält im Durchschnitt eine Saison (± 4 Wochen Dauerbetrieb). **Hinweis:** Der Ventilator und der Filter für die C250 und C260 sind spezifisch für das jeweilige Modell und daher nicht austauschbar. Um zu bestimmen, welches Modell Sie besitzen, beziehen Sie sich bitte auf den Datenaufkleber, der sich an der Toilette unterhalb des Fäkalientanks befindet.

Für Typ: C250	301/177-1	19,50
Für Typ: C260	301/177-2	19,50



Für Typ: C200



Für Typ: C400, C402

### Außenentlüftungsventil THETFORD

Dieses Zubehör für Cassettentoiletten leitet die Gerüche vom Fäkalientank aus dem Fahrzeug ab.

Für Typ: C200	301/172	40,95
Für Typ: C400, C402	301/127	7,60



# THETFORD Einbauoilette

Neben Cassettentoiletten (mit einem herausnehmbaren Fäkalientank) bietet Thetford auch Einbauoiletten für Fahrzeuge an, die über einen fest eingebauten Fäkalientank verfügen.

ab 249,-

## Toilette Aqua Magic

Eine Toilette im amerikanischen Stil, die in hoher und niedriger Ausführung erhältlich ist. Die Aqua Magic V wird jeweils an den zentralen Wasser- und Fäkalientank angeschlossen.

### Vorteile & Ausstattung

- Handbedienung
- die Fäkalientankkapazität bezieht sich auf den zentralen Fäkalientank des Fahrzeugs
- die Spülwassertankkapazität bezieht sich auf den zentralen Wassertank des Fahrzeugs



### Aqua Magic V low

Sitzhöhe: 328 mm  
Maße (B x H x T): 38,4 x 35,6 x 45,2 cm  
Gewicht: 3,8 kg

301/049 249,-

### Aqua Magic V high

Sitzhöhe: 445 mm  
Maße (B x H x T): 38,4 x 47 x 45,2 cm  
Gewicht: 4 kg

301/048 259,-

## Toilette Bravura

Eine Toilette im amerikanischem Stil, die in hoher und niedriger Ausführung erhältlich ist. Die Bravura wird jeweils an den zentralen Wasser- und Fäkalientank angeschlossen.

### Vorteile & Ausstattung

- Betätigung über ein Fußpedal
- tiefsitzende Schüssel sorgt für wenig Spritzer
- leichter Einbau und Zugang zu den Einzelteilen
- die Fäkalientankkapazität bezieht sich auf den zentralen Abwassertank des Fahrzeugs
- die Spülwassertankkapazität bezieht sich auf den zentralen Wassertank des Fahrzeugs



### Bravura low

Sitzhöhe: 333 mm  
Maße (B x H x T): 42,1 x 35,6 x 53,1 cm  
Gewicht: 7,5 kg

301/006 365,-

### Bravura high

Sitzhöhe: 431 mm  
Maße (B x H x T): 42,1 x 45,4 x 53,1 cm  
Gewicht: 8,2 kg

301/008 405,-

einfach, schnell und unkompliziert austauschen



# Tipp

THETFORD



### Gummipflegespray Seal Lubricant

Für die regelmäßige Pflege, Vorsorge und Schmirung von Dichtungen, Schließern, Fahrrädern usw. Seal Lubricant für Dichtungen wurde speziell für Thetford-Toiletten entwickelt.

- schützt Toilettendichtungen vor dem Austrocknen
- sichert den leichtgängigen Betrieb der Thetford-Toilettenschieber
- verhindert Quietschen, Knirschen und Undichtigkeit
- sicher für die Anwendung auf Kunststoff und Gummi
- deckt in einer dünnen, leichten Schicht ab

Gefahr! H222, H229



Inhalt: 200 ml

2,98/100 ml 450/106 5,95

### Schieberdichtung

bis 14.06.2000 301/095 16,60

### Schieberdichtung

ab 15.06.2000 301/404 16,60

## Für viele unserer technischen Produkte finden Sie Ersatzteile online!





10,-

**THETFORD**  
**Schieberplatte**  
Für Typ: C200, C2, C3, C4  
21333-74 301/186 10,-



55,10

**THETFORD**  
**Magnetventil**  
Für Typ: C200, C250, C260  
23709 301/401 55,10



17,50

**THETFORD**  
**Automatikventil**  
Für Typ: C200, C2, C3, C4  
23722-74 301/069 17,50



17,10

**THETFORD**  
**Balgpumpe**  
Für Typ: 145, 165  
07862-62 301/110 17,10





# DOMETIC

Hygiene kompakt



Typ 972



Typ 976

## Tragbare Toilette 970er Serie

Diese portablen Toiletten sind zwar klein, aber sehr praktisch und platzsparend. Sie sorgen in Ihrem Wohnmobil, auf Ihrem Schiff oder bei Campingtouren für einen größeren hygienischen Komfort. Die kratzfeste, matte Oberfläche lässt sich leicht reinigen. In Kombination mit dem robusten Design der hochdichten Polyethylen-Ausführung sieht die Toilette lange Zeit wie neu aus.

- tragbar, kann überallhin mitgenommen werden
- weniger Verunreinigung dank eines extra langen, drehbaren Abflussrohrs
- weniger Pumpen dank Betrieb auf Knopfdruck
- weniger Spritzwasser, da der Tankstufenindikator vor Überlaufen schützt
- Komfort wie zu Hause auf einem Sitz in Standardgröße

### Typ 972

Sitzhöhe: 310 mm  
Spülwassertank: 8,7 l  
Fäkalientank: 9,8 l  
Maße (B x H x T): 333 x 317 x 387 mm  
Gewicht: 5,4 kg

301/027 149,-

### Typ 976

Sitzhöhe: 380 mm  
Spülwassertank: 8,7 l  
Fäkalientank: 18,9 l  
Maße (B x H x T): 333 x 387 x 387 mm  
Gewicht: 5,9 kg

301/029 159,-

# DOMETIC

195,-



## Toilettenaufbereitungs-Set Renew Kit

**Renew Kit (passend für CT 3xxx/CT 4xxx) lässt ältere Toiletten in neuem Glanz erscheinen und besteht aus:**

- Toilettensitz inkl. Deckel
- Spürlingabdeckung
- Fäkalientank
- Sanitärzusatz

301/004 195,-

# DOMETIC

16,50



Gefahr!  
H318,  
H410

## PowerCare Tabs

Hochwirksamer Zusatz für den Fäkalientank. Zersetzt Fäkalien und verhindert unangenehme Gerüche.

- Tabs in selbstauflösender Folie
- blockiert die Entstehung von Gasen und Gerüchen im Fäkalientank
- 1 Tab pro Tankfüllung (20 l) ausreichend
- verflüssigt Fäkalien, erleichtert damit die Entsorgung
- auch nach Frostphasen noch wirksam
- einfache Anwendung

1,03/1 Stück 301/237 16,50

ab 795,-



Kratzfestes  
Keramik-  
Inlay



Mit und ohne  
Spülwassertank.



Das edle  
Leichtkeramik-WC.

## Cassettentoilette CT 4000

**Sanitärkomfort wie zu Hause für Caravan und Wohnmobil.** Die CT 4000 von Dometic verbindet Funktionalität, kompakte Bauform und geringes Gewicht mit hochwertigen Materialien und modernem Design. Bescheiden im Platzbedarf lässt sie auch in engen Sanitärkabinen genügend Bewegungsfreiheit. Bis zu 30 % geringeres Gewicht im Vergleich zu Vollkeramik-Toiletten.

### Die CT 4000er Serie:

- anatomisch optimierte Toilettenschüssel mit pflegeleichtem Keramik-Inlay
- platzsparender, runder Sitz, in beide Richtungen um bis zu 90° verstellbar
- kraftvolle Spülung
- geringes Gesamtgewicht
- einfaches Entsorgen dank ergonomisch gestaltetem, schwenkbarem Auslaufstutzen
- Füllstandsanzeige für sichere Kontrolle

**CTS 4110** ohne Spülwassertank

**CTW 4110** mit Spülwassertank

Serviceklappe nicht im Lieferumfang!

### CTS 4110

Sitzhöhe: 505 mm

Fäkalientank: 19 l  
Maße (B x H x T): 382 x 672 x 530 mm  
Gewicht: 12 kg

301/002 795,-

### CTW 4110

Sitzhöhe: 505 mm  
Spülwassertank: 7 l

Fäkalientank: 19 l  
Maße (B x H x T): 382 x 672 x 530 mm  
Gewicht: 12,5 kg

301/003 825,-





Ohne Wasser und Strom!

*Cactus*

Cactus I

Cactus II

## Trockentoilette Cactus

225,-

Cactus-Trockentoiletten ohne Wasser und Strom.

Die Trockentoilette von Klean-Contor ist problemlos weltweit einsetzbar – unabhängig von Ort und Zeit!

Überall dort, wo den Benutzern die hygienische Möglichkeit der Toilettenbenutzung fehlt oder aus krankheitsbedingten Umständen, ist die Cactus-Trockentoilette von Vorteil.

Die Cactus-Trockentoilette funktioniert mit speziellen Einweg-Deckelsäcken, den sogenannten LidBags, die eine geruchs- und vor allem keimdichte Versiegelung bieten. Das äußerst hygienische, auslaufsichere Deckelsack-System ist über den Restmüll zu entsorgen.

Dank der hermetischen Versiegelung von Hygieneinsatz und Deckel und der direkten Entsorgung mit dem Hausmüll entfällt das Reinigen des Behälters mit unüberschaubaren Mengen an Desinfektionsmitteln.

Die Cactus-Trockentoilette benötigt nämlich bei Bedarf lediglich einen neuen Toilettenbeutel mit Nässepuffer. Belastbar bis 120 kg.

Lieferumfang: Toilette, 1 Deckelsack, 1 Nässepuffer.

### Cactus I

Sitzhöhe: 500 mm  
Maße (B x H x T): 460 x 495 x 390 mm  
Gewicht: 2,6 kg

301/151 225,-

### Cactus II

Sitzhöhe: 385 mm  
Maße (B x H x T): 380 x 395 x 395 mm  
Gewicht: 2,6 kg

301/150 225,-

## ZUBEHÖR



### Deckelsack LidBag

Der Deckelsack LidBag für die Cactus-Trockentoiletten ist geruchsdicht, auslaufsicher und reißfest, kann hermetisch verschlossen werden und dann ohne Kühlung bis zur endgültigen Entsorgung deponiert werden. Der LidBag ist inklusive Nässepuffer.

10 Stück + Nässepuffer

Cactus, schwarz  
301/154 37,90

Colani, grün  
301/158 37,90

Nässepuffer  
10 Stück 301/159 13,50



mit kratzfestem Behälter

Robuste, einfach zu bedienende tragbare Toilette.

- praktische Handpumpe mit großem Spülvolumen
- einfaches Verriegeln mit Edelstahlhaken
- äußeres Entlüftungsventil
- abnehmbarer Fäkalientank
- robustes Unterteil aus einem Stück

## Tragbare Toilette BI-POT

ab 88,<sup>60</sup>

### Bi-Pot 34

Sitzhöhe: 32 cm  
Spülwassertank: 15 l  
Fäkalientank: 13 l  
Maße (B x H x T): 36 x 34 x 43 cm  
Gewicht: 4,3 kg

301/000 88,60

### Bi-Pot 39

Sitzhöhe: 37 cm  
Spülwassertank: 15 l  
Fäkalientank: 20 l  
Maße (B x H x T): 36 x 39 x 43 cm  
Gewicht: 4,4 kg

301/001 92,-



## Eimertoilette

ab 44,<sup>90</sup>

Moderne, tragbare Toilette mit komfortabler Sitzhöhe und vielen funktionellen Details. Neu gestalteter Toilettenkörper aus stabilem, langlebigem Hartkunststoff. Sofort einsatzbereit, da installationsfrei. Die umweltfreundliche und kostengünstige Alternative zu herkömmlichen Chemietoiletten.

- Sitz und Deckel sind getrennt klappbar
- herausnehmbarer Eimer mit Verschlussdeckel 7 Liter
- mit Toilettenpapierhalter (nur Optiloo)
- stabile Konstruktion aus langlebigem PP
- modernes Design
- tragbar

### Optitoil

Sitzhöhe: 300 mm  
Fäkalientank: 7 l  
Maße (B x H x T): 40 x 33 x 48 cm  
Gewicht: 2,4 kg

301/023 44,90

### Optiloo

Sitzhöhe: 400 mm  
Fäkalientank: 7 l  
Maße (B x H x T): 39 x 43 x 41 cm  
Gewicht: 2,4 kg

301/005 56,90





## Zerhackertoilette Elegance

**TECMA**

1.099,-

Zerhackertoilette für den Einbau in Boote, Reisemobile, Caravans oder Mobilheime. Sie kann direkt an Abwassertank oder -system angeschlossen werden und arbeitet absolut geräuscharm. Zudem erhöht eine automatische Spülung den Komfort. Eine Kontrollleuchte auf der Schalttafel kann an das Abwassersystem angeschlossen werden und informiert darüber, wann der Abwassertank entleert werden muss. Die Keramikschüssel ist formschön und lässt sich einfach reinigen. Ein leistungsstarkes Häckselwerk zerkleinert nicht nur Fäkalien, sondern zeigt auch bei Toilettenpapier keine Schwächen – und das alles ohne Chemie. Extrem sparsam im Wasserverbrauch.

### Technische Daten:

- Stromentnahme Abflusspumpe: 40 A
- Wasserverbrauch pro Spülung: 0,5 – 2,2 l
- max. Förderhöhe: 11 m
- max. Förderweite: 90 m

### Anschlüsse:

- Einlaufleitung: 1/2"
- Abflussleitung: ø 40 mm (außen)

Maße (B x H x T): 370 x 460 x 430 mm

Gewicht: 22,5 kg

301/295

1.099,-

2,<sup>95</sup>



Lieferung ohne Eimer

### Toiletteneinlage Superbag

Auseinanderfalten, in einen stabilen 10 Liter Eimer einlegen und über den Rand stülpen. Der Superabsorber in Superbag nimmt alle Flüssigkeiten sofort und komplett auf. Superbag nach der Verrichtung aus dem Eimer nehmen, verschließen und im Restmüll entsorgen. Eimer ist nicht im Lieferumfang enthalten.

301/091

2,95

ab 699,-

made in germany




### Zerhackerpumpe

Verwandelt die Toilette in eine komfortable Zerhackertoilette. Statt Cassetten tank kann jetzt jede beliebige Tankerweiterung gewählt werden. Direktanschluss an die Kanalisation möglich. Häckselwerk aus Edelstahl, Anschluss an die Bordbatterie, Anschlussmaß 25 mm.

Für Typ	Art-Nr.		
<b>Thetford C200, C250, C260</b>	<b>301/174-1</b>	<b>699,-</b>	
<b>Thetford C2, C3, C4</b>	<b>301/174-2</b>	<b>699,-</b>	
<b>Thetford C400, C402</b>	<b>301/174-3</b>	<b>699,-</b>	
<b>Thetford C500</b>	<b>301/174-6</b>	<b>699,-</b>	
<b>Dometic CTS 4110</b>	<b>301/174-4</b>	<b>709,-</b>	
<b>Dometic CT 3000</b>	<b>301/174-5</b>	<b>709,-</b>	

ab 275,-



made in germany


### Abwasseranschluss-Cassette

Mit dieser Abwasseranschluss-Cassette kann die Toilette direkt an das öffentliche Abwassersystem auf dem Campingplatz und an jeder anderen Stelle angeschlossen werden. Einfache Installation, nur Bodendurchführung muss gesagt werden. Anschluss handelsüblich HT-100. Kein Siphon erforderlich. Passt auf ø 110 mm.

Für Typ	Art-Nr.		
<b>Thetford C200, C250, C260</b>	<b>301/173</b>	<b>335,-</b>	
<b>Thetford C500</b>	<b>301/173-2</b>	<b>299,-</b>	
<b>Thetford C400, C402</b>	<b>301/173-3</b>	<b>275,-</b>	
<b>Dometic CT 3000</b>	<b>301/173-4</b>	<b>365,-</b>	
<b>Dometic CTS 4110</b>	<b>301/173-5</b>	<b>365,-</b>	

245,-

made in germany



### Stadtwasserspülung

Einfach anstelle Ihrer Tauchpumpe anschließen und nie wieder einen Wassertank befüllen müssen. Für alle Toiletentypen.

Maße (B x H x T): 20,5 x 10 x 6 cm

Gewicht: 900 g

301/168

245,-

made in germany



222,<sup>50</sup>

### Direkt-Kontakt

3"-Anschluss für Tankbetrieb. HT-100 Kanalanschluss. Zubehör: Flexibler Anschlusschlauch HT 100 (bitte separat bestellen!).

Für Typ: Thetford C2, C3, C4

Gewicht: 1100 g

301/173-1

222,50

89,<sup>90</sup>

made in germany

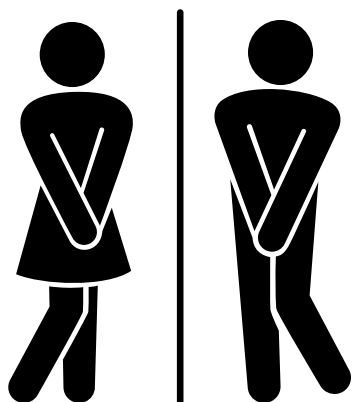


### Anschlusschlauch

**Anschlusschlauch HT 100** für Direkt-Kontakt 301/173-1; für Abwasseranschluss-Cassette 301/173. Z. B. um Querträger zu umgehen oder Biegungen zu überwinden. Passt auf ø 110 mm.

301/171

89,90





## SOG – elektrische WC-Entlüftung ab 165,-

Nennspannung: 12 V



Technik ersetzt Chemie!



Türvariante

Alle Bausätze beinhalten neben Lüfter, Adapterteilen, Filtergehäuse und Filter den Kabelsatz mit Schalter zur Stromversorgung des Lüfters sowie die kompletten Kleinteile zur Montage (mit sehr genauer Montageanleitung).

### Optimieren Sie Ihre Camping-WCs mit der SOG-Toilettenentlüftung.

Die SOG-Toilettenentlüftung kann an jeder Dometic- und Thetford-Cassettentoilette nachgerüstet werden. Die Anlage macht den Einsatz von Sanitärflüssigkeiten überflüssig (davon ausgenommen sind Wartung und Reinigung), da einerseits die Zersetzung optimal gewährleistet ist und andererseits jegliche Geruchsbelästigung verhindert wird – sogar während der Benutzung! Die Anlage wird als Einbausatz mit sämtlichem Zubehör und Einbauanleitung geliefert. Erzeugt durch hohe Drehzahl effektive Absaugung! Die vermehrte Sauerstoffzufuhr gewährleistet die Zersetzung. Der Lüfter schaltet sich nur bei Benutzung ein, was den Stromverbrauch verringert. Ein Filtergehäuse mit Aktivkohlefilter neutralisiert die Gase, die an der Außenwand des Wohnmobils oder Caravans austreten.

### Vorteile SOG 1 und SOG 2:

- keine chemischen Zusätze
- handelsübliches Toilettenpapier
- problemlose Entsorgung
- hoher Komfort



## Türvariante



## Dachvariante



Türvariante

### Für Typ: C2, C3, C4

SOG 1 Typ A weiß 301/179 165,-

### Für Typ: C200

SOG 1 Typ B weiß 301/180 165,-  
SOG 1 Typ B dunkelgrau 301/148 165,-

### Für Typ: Porta Potti

SOG 1 Typ C weiß 301/166 165,-

### Für Typ: C220

SOG 1 Typ H weiß 301/610 165,-  
SOG 1 Typ H hellgrau 301/611 165,-  
SOG 1 Typ H dunkelgrau 301/612 165,-  
SOG 1 Typ H schwarz 301/962 165,-

### Für Typ: C400

SOG 1 Typ D weiß 301/103 165,-  
SOG 1 Typ D dunkelgrau 301/104 165,-  
SOG 1 Typ D schwarz 301/615 165,-

### Für Typ: C250, C260

SOG 1 Typ F weiß 301/196 165,-  
SOG 1 Typ F dunkelgrau 301/196-2 165,-

### Für Typ: C500

SOG 1 Typ G weiß 301/105 165,-  
SOG 1 Typ G dunkelgrau 301/105-1 165,-

### Für Typ: CT 3000, CT 4000

SOG 1 Typ 3000A weiß 301/160 165,-  
SOG 1 Typ 3000A hellgrau 301/161 165,-  
SOG 1 Typ 3000A dunkelgrau 301/162 165,-  
SOG 1 Typ 3000A schwarz 301/963 165,-

### Für Typ:

SOG 1 Typ B-D	C200	301/180-1	165,-
SOG 1 Typ H-D	C220	301/613	165,-
SOG 1 Typ F-D	C250, C260	301/196-1	165,-
SOG 1 Typ D-D	C400	301/192	165,-
SOG 1 Typ 3000A-D	CT 3000, CT 4000	301/163	165,-

### **SOG 2 – für Caravan und Reisemobil!**

- das System besteht aus einer Einheit, die eine flexible Platzierung im Fahrzeug ermöglicht
- die Entlüftung kann über den Boden erfolgen, es ist keine Veränderung an den Außenseiten des Fahrzeugs mehr notwendig
- durch besonders gute Filterung auch für Caravans geeignet
- Die Abführung der hervorragend neutralisierten Gase erfolgt über den Boden. Sowohl vor der Kompaktanlage als auch zum Bodenauslass kann ein Schlauch bzw. eine Rohrverlängerung angebracht werden, um einen geeigneten Platz zu finden.



Türvariante



Anschluss für Zweitcassette

## Bodenvariante

### Für Typ:

SOG 2 Typ A	C2, C3, C4	301/017	170,-
SOG 2 Typ B	C200	301/018	170,-
SOG 2 Typ C	Porta Potti	301/075	170,-
SOG 2 Typ D	C400	301/102	170,-
SOG 2 Typ F	C250, C260	301/078	170,-
SOG 2 Typ G	C500	301/106	170,-
SOG 2 Typ 3000A	CT 3000, CT 4000	301/079	170,-
SOG 2 Typ H	C220	301/614	170,-

### SOG Typ E

301/147 165,- bei Festtank; Entlüftung über Dach, individueller Einbau

### Anschluss für Zweitcassette

Unverzichtbar, wenn Sie beim Camping eine zweite Cassette einsetzen. Passend für SOG und SOG II.

### Für Typ:

Typ A, H	C2, C3, C4, C220	301/181	17,50
Typ B	C200	301/181-1	17,50
Typ F	C250, C260	301/182-16	17,50
Typ G	C500	301/175	17,50
Typ 3000A	CT 3000, CT 4000	301/169	17,50

## INFORMATION

**Ersatzfilter bzw. Aktivkohlefilter sollten jährlich gewechselt werden.**

## ZUBEHÖR

### Ersatzkohlefilter SOG 1

Der SOG-Kohlefilter verhindert die Geruchsbildung außerhalb des Fahrzeuges. Einmal jährlich wechseln! Maße (LxBxH): 128x99x22 mm

301/182 12,50

### Ersatzfilterpatrone SOG 2

Gewährleistet eine Neutralisierung der abgeführten Gerüche.

301/058 29,90



Ersatzkohlefilter SOG 1



Ersatzfilterpatrone SOG 2





ab 2,<sup>35</sup>

16,<sup>95</sup>

**Mini-WC-Garnitur La-La-La**

Die pfiffige Toilettenbürste für alle Wohnwagen, Reisemobile und Boote. Das Reinigungspad sorgt für die perfekte Pflege. Mit praktischer Klappbox für hygienisches Aufbewahren. Das Klettband sorgt für eine einfache Montage.

Maße (B x H x T): 10 x 26,5 x 9 cm  
301/041 16,95



13,<sup>50</sup>

**Mini-WC-Garnitur Fridolin**

Praktische Toilettenbürste für alle Wohnwagen, Reisemobile und Boote. Der Bürstenstiel mit hochwertigen Borsten für die perfekte Pflege. Inklusive Behälter für die hygienische Aufbewahrung. Einfache Montage mit beigefügtem Saugnapf und Klettband.

Maße (B x H x T): 7,3 x 26 x 8,5 cm  
301/094 13,50



5,<sup>25</sup>

**FAWO**

**Toilettenpapierhalter Kunststoff**

Rechtwinklig gebogener, U-förmiger Halter – geradlinig und funktional in einer einfachen und zeitlosen Formensprache gestaltet. Leicht zu reinigen – 155 mm breit, 120 mm hoch, Stange 20 mm im Durchmesser – aus hochwertigem Polyamid. Ohne Montagematerial.

Maße (B x H x T): 15,5 x 12 x 2,3 cm  
301/131 5,25



**roadbag®**  
Das Taschen-WC für Männer

**Taschen WC roadbag® und ladybag®**

Der in roadbag® und ladybag® eingelegte Innenbeutel enthält einen Superabsorber (chemisch: Polymerkristalle). Dieser bindet rasch bis zu 1000 ml Urin und verdichtet ihn zu einem festen Gel – ohne Hautkontakt, hygienisch und geruchlos. Die durchschnittliche Urinmenge beträgt aber nur 300 bis 500 ml. Nichts läuft aus. Das ideale Einwegurinall. Nach dem Wasserlassen mit dem Klebestreifen verschließen und im Restmüll entsorgen – fertig. Bitte nicht während der Fahrt am Steuer benutzen! Kinder sollten roadbag® und ladybag® nur unter Aufsicht benutzen. Absorber nicht verschlucken. Kühl und trocken gelagert praktisch unbegrenzt haltbar.

roadbag 301/082 2,35  
ladybag 301/086 3,50



22,-



**DOMETIC**

**Toilettenbürste Brush & Stow**

Diese einzigartige Toilettenbürste wurde eigens für Wohnmobil-Badezimmer entworfen. Sie passt perfekt in die kleinen Schüsseln von Reiset Toiletten und wird in einem dicht schließenden, an der Wand montierten Behälter verstaut, der für sicheren Halt während der Fahrt sorgt. Der Bürstenkopf lässt sich schnell und hygienisch ersetzen.

Maße (H x ø): 32 x 8,7 cm  
301/929 22,-  
**Ersatzbürsten Brush & Stow**  
3 Stück 301/929-1 22,-



7,<sup>10</sup>

**FIAMMA**  
home is everywhere

**Toilettenbürste Compact**

Schmale Toilettenbürste, wenn mal nicht so viel Platz ist. Mit Klett für die Anbringung an Ihre transportable Toilette.

Maße (B x H x T): 11 x 24 x 4 cm  
301/930 7,10

17,<sup>90</sup>

**Toilettenbürste Mini**

Sondergröße für tragbare Toiletten wie sie in Wohnwagen oder Booten verwendet werden. Ohne Montagematerial.

Maße (B x H x T): 8 x 24 x 7 cm  
301/040 17,90



8,<sup>30</sup>

**FIAMMA**  
home is everywhere

**Toilettenbürste Pro**

Praktische Bürste mit Halter für den Sanitärraum Ihres Reisemobils. Die große Bürste erlaubt optimales Putzen der Toilette, ohne diese dabei zu verkratzen.

Maße (H x ø): 36 x 10,5 cm  
301/042 8,30



1,<sup>95</sup>

Inhalt: 10 Stück

**Toly KIDS WC-Papiersitz**

Papiersitz zum Schutz gegen Kontaktinfektionen auf Toiletten, mit bunten Figuren. Umweltfreundlich, da aus Recyclingpapier hergestellt. Wird nach Gebrauch einfach herunterspült.

301/605 1,95



1,95

## WC-Sitzauflage

made in germany

WC-Sitzauflagen verhindern Kontaktinfektionen und beseitigen das Unbehagen an fremden WCs. Inhalt: 25 Stück **301/090 1,95**



made in germany

ab 7,30

## Camperbag – WC-Einlage

**Mit uns machen Sie ein sauberes Geschäft!**

Durch Einlegen der WC-Einlage schützen Sie das Toilettenbecken vor Verschmutzung. Die WC-Einlage besteht durch die einfache Handhabung. Sie wird vor dem großen Geschäft in die Toilette eingelegt und danach einfach mit abgespült – das Toilettenbecken bleibt sauber. Die WC-Einlage wird aus Spezialpapier hergestellt und löst sich nach dem Abspülen auf.

**Vorteile durch die Einlage:**

- Reduzierung des Wasserverbrauchs für den Spülvorgang
- kein verschmutztes WC-Becken
- Schieberbereich und Gummidichtung bleiben sauber
- kein lästiges Nachreinigen

40 Stück **301/089-1 7,30**  
100 Stück **301/089 11,95**



Inhalt: 100 Stück



WC-PURE Spenderbox **23,95**

## WC-PURE Einlage

Durch die PURE Einlage wird das Toilettenbecken vor Verschmutzungen geschützt. Des Weiteren bietet die Einlage Schutz vor Spritzwasser und der damit verbundenen Infektionsgefahr. Die Handhabung und Benutzung der Papiereinlage ist sehr einfach. Man legt die PURE Einlage in das Toilettenbecken und nach der Benutzung wird sie weggespült. Zum Wegspülen muss man nur den Sparspüler benutzen. Die WC-Einlage löst sich nach dem Wegspülen im Wasser sofort auf und ist auch keine zusätzliche Belastung für das Abwasser.

Zu verwenden bei Haushaltstoiletten, chemischen Toiletten sowie bei Bettpfannen und Kindertöpfchen. **301/702 23,95**

## WC PURE Hygiene

made in germany



## WC-PURE Spenderbox

Die praktische Spenderbox für die PURE Einlage. Einfach neben der Toilette an die Wand schrauben (Befestigungsmaterial nicht im Lieferumfang). Maße (LxB): 36x29 cm; Gewicht: 510 g **301/084 12,95**

**Die Vorteile:**

- 100 % biologisch abbaubar
- besonders umweltfreundlich
- schnell auflösend
- chlorfrei gebleicht
- sehr weich
- reißfest
- preiswert



4,90

## 1 | Bambex® Premium Toilettenpapier

Diese nachhaltige Alternative zur traditionellen Herstellung von Papier vereinigt Bestandteile der beiden relativ schnell nachwachsenden Naturprodukte Bambus und Zuckerrohr aus kontrolliertem Anbau nach den weltweiten ECO-Erzeugerrichtlinien der Zertifizierung ISO 14001. Die Zusammensetzung der Zertifizierung: 50 % Bambus + 50 % Zuckerrohr-Bagasse.

Die Nutzung von Bambus und wertvoller Zuckerrohr-Bagasse, die praktisch beide einen unbegrenzten Rohstoff darstellen, reduziert die starke Abhängigkeit von holzfaserbasiertem Papier. Dies ist ein wichtiger Schritt für die zukünftige Generation und leistet einen sinnvollen Beitrag zum Schutz des Weltklimas. 3-lagig, 4 Rollen à 250 Blatt. **301/223 4,90**

4,05

## THETFORD



4,60

## 2 | Toilettenpapier Aqua Soft

Das extrem schnell auflösende Toilettenpapier von Thetford wurde speziell für tragbare Toiletten und Cassettentoiletten entwickelt.

- verhindert das Verstopfen beim Entleeren
- leichtere Entleerung des Fäkalientanks
- beugt mechanischen Problemen oder Defekten vor
- angenehm weich
- 4 Rollen (250 Blatt), 2-lagig

**301/970 4,05**

## 3 | Fiamma Toilettenpapier Soft 6

Empfohlen für alle tragbaren und fixierbaren Toiletten. Extra weich im Gebrauch. Löst sich schnell auf, verhindert Verstopfungen. 6 Rollen, 2-lagig, Rolle mit 300 Blatt. **301/051 4,60**

FIAMMA  
home is everywhere





# Toilettenpflegeprodukte von Thetford

bewährte Qualität

# THETFORD

Mehr Infos? Das Bördbuch



## Täglicher Gebrauch Fäkalientank



ab 16,<sup>50</sup>

Hervorragende Geruchsbekämpfung.

Immer die richtige Dosierung.



13 doses max. 65 days

15 doses max. 75 days

### Aqua Kem Blue

Aqua Kem Blue ist ein sehr leistungsstarker und einfach zu nutzender Sanitärzusatz. Der Zusatz für den Fäkalientank bietet den besten Leistungsstandard für Ihre Cassetten- oder transportable Toilette.

- hervorragende Geruchsbekämpfung
- verflüssigt Feststoffe für einfachere Entsorgung
- reduziert Gasbildung
- verlängert die Lebensdauer des Fäkalientanks
- sorgt dafür, dass bewegliche Toilettenteile geschmiert werden und somit reibungslos arbeiten
- wirkt 4 bis 5 Tage

2000 ml 8,25/1 l **301/200 16,50**

### Aqua Kem Blue Sachets

15 praktische Beutel für einen frischen und leicht zu entleerenden Fäkalientank. Unangenehme Gerüche gehören der Vergangenheit an!

- immer die richtige Dosis
- hervorragende Geruchsbekämpfung
- verflüssigt Feststoffe für eine einfachere Entleerung
- reduziert die Gasbildung
- verlängert die Lebensdauer des Fäkalientanks
- sorgt dafür, dass bewegliche Toilettenteile geschmiert werden und somit reibungslos arbeiten
- wirkt 4 bis 5 Tage

Gefahr!, H302, H315, H318, H332, H410, EUH208  
15 Stück 1,20/1 Stück **301/972 17,95**



Umweltverträgliche Sanitärflüssigkeit.

ab 15,<sup>95</sup>



15 doses max. 60 days

10 doses max. 40 days

### Aqua Kem Green Konzentrat



Aqua Kem Green Konzentrat ist eine umweltbewusste, sehr wirksame, zweifach konzentrierte grüne Sanitärflüssigkeit für den Fäkalientank Ihrer Cassetten- und Campingtoilette.

- praktische, kleine Flasche, weniger Gewicht
- weniger Plastik, geringere Umweltbelastung
- auch für Klärtanks geeignet (anaerobe Bioabbaubarkeitsprüfung durchgeführt von Thetford)
- 1 Dosis von 75 ml hält bis zu 4 Tage.
- 1 Flasche = 10 Dosierungen = 40 Tage sorglose Nutzung Ihres Fäkalientanks.

750 ml 21,27/1 l **301/603 15,95**

### Aqua Kem Green Sachets

Die in Wasser auflösbaren Dosierbeutel bieten maximalen Anwendungskomfort und haben immer die richtige Dosierung. Kraftvoll, einfach und grün!

- kraftvolle und umweltverträgliche Beutel für den Fäkalientank
- Alle Vorteile in einem Beutel!
- immer die richtige Dosis
- hervorragende Geruchsbekämpfung mit biologischer Wirkung
- fördert das Zersetzen der Fäkalien und erleichtert so die Entleerung
- reduziert Gasbildung
- für Klärtanks geeignet (Test ISO 11734)
- wirkt bis zu 4 Tage

15 Stück 1,25/1 Stück **301/227 18,70**



Klein, leistungsstark – in 3 Duftnoten!



ab 16,<sup>50</sup>

13 doses max. 65 days

### Aqua Kem Blue Konzentrat

Eine leistungsstarke, sehr wirksame, zweieinhalbmal konzentrierte Sanitärflüssigkeit für den Fäkalientank von Cassetten- und tragbaren Toiletten.

- hervorragende Geruchsbekämpfung
- verflüssigt Feststoffe für die einfachere Entsorgung
- reduziert die Gasbildung
- verlängert die Lebensdauer des Fäkalientanks
- 3 verschiedene Duftnoten zur Auswahl
- praktische kleine Flasche
- weniger Gewicht
- wirkt 4 bis 5 Tage

### Blue Concentrated


Blue mit der klassischen Duftnote. Gefahr!, H302, H318, H410  
780 ml 21,15/1 l **301/601 16,50**

### Lavender Concentrated

Lavender mit frischer Duftnote nach großen Lavendelfeldern. Gefahr!, H302, H318, H410  
780 ml 21,15/1 l **301/602 16,50**

### Eucalyptus Concentrated **NEU**

Eucalyptus mit einer neuen frischen Duftnote nach Eukalyptusbäumen. Gefahr!, H302, H318, H410  
780 ml 21,92/1 l **301/650 17,10**



Wasser | Sanitär



## Toilettenpflegeprodukte von Thetford

bewährte  
Qualität  
★★★★★

**THETFORD**

15  
doses



13,<sup>50</sup>

Schützt,  
reingt und  
riecht gut!



Achtung!, H317,  
H319



5,<sup>95</sup>

Schützt und  
reingt!



9,-



Achtung!, H319

Für eine ultrareine  
und hygienische  
Toilettenschüssel!



### Aqua Rinse Konzentrat

Aqua Rinse Concentrated ist eine sehr wirksame, zweifach konzentrierte, frisch duftende Flüssigkeit für den Spülwassertank Ihrer Cassetten- und tragbaren Toilette.

- praktische, kleine Flasche, weniger Gewicht
- weniger Plastik, geringere Umweltbelastung
- auch für Klärtanks geeignet
- für Kunststoff und Keramik geeignet
- 15 Dosen für 15 l frisches Spülwasser
- verhindert Kalkablagerungen
- erhält den Glanz Ihrer Toilettenschüssel
- sorgt für eine wirksamere und gleichmäßigere Spülung
- frischer Lavendelduft bei jeder Spülung

750 ml 18,00/1 l **301/604** **13,50**

### Aqua Rinse Spray

Toilettenschüsselspray speziell für Toiletten, die Ihr Spülwasser aus dem zentralen Spülwassertank beziehen.

- für Kläranlagen geeignet
- bildet eine Schutzschicht für eine noch gleichmäßigere Spülung
- verhindert Fleckenbildung
- schmiert und pflegt Toilettendichtungen
- frischer Geruch noch lange nach dem Sprühen
- spart Wasser, da weniger Spülungen erforderlich sind

500 ml 11,90/1 l **301/207** **5,95**

### Toilettenreiniger Toilet Bowl Cleaner

Kraftvolles Reinigungsmittel für Ihre Kunststoff- und Keramiktoilettenschüsseln.

- beseitigt kraftvoll Kalkablagerungen und Bakterien
- hinterlässt einen Schutzfilm
- schützt Kunststoff, Keramik und Toilettendichtungen
- dickflüssige, konzentrierte Formel
- fördert eine saubere, frisch duftende Toilettenschüssel

750 ml 12,00/1 l **301/208** **9,-**



# Tipp



### Toilettenpapier Aqua Soft

- verhindert das Verstopfen beim Entleeren
- leichtere Entleerung des Fäkalientanks
- beugt mechanischen Problemen oder Defekten vor
- angenehm weich
- 4 Rollen (250 Blatt), 2-lagig

4,<sup>05</sup>



Das extrem schnell auflösende Toilettenpapier von Thetford wurde speziell für tragbare Toiletten und Cassettentoiletten entwickelt.

**301/970** **4,05**



6,<sup>60</sup>



Achtung!, H319



11,<sup>95</sup>



Gefahr!, H302,  
H318, H410

10  
doses

max.  
50  
days



13,<sup>20</sup>



Gefahr!, H314, H412

**NEU**



### Badreiniger

Speziell entwickelter Sprühschaum für eine leichte, sichere und gründliche Reinigung aller Kunststoffoberflächen – innerhalb und außerhalb der Nasszelle.

- starke aktive Schaumbildung löst Schmutz und Ablagerungen
- das ideale Reinigungsmittel für den täglichen Gebrauch
- hinterlässt einen frischen Duft
- Für perfekte Hygiene und einen strahlenden Glanz!

500 ml 13,20/1 l **450/104** **6,60**

### Geruchsentferner Grey Water Fresh Konzentrat

Geruchsentferner, der unangenehme Grauwassergerüche aus dem Abfluss verhindert.

- konzentrierte, wirkungsvolle Flüssigkeit
- reduziert die Bildung von Ablagerungen im Grauwassertank
- hervorragende Geruchskontrolle des Grauwassers
- geruchlose Entleerung des Grauwassertanks

780 ml 15,32/1 l **301/971** **11,95**

### Duo Tank Cleaner Konzentrat

Leistungsstarker, konzentrierter, periodischer Reiniger für den Fäkalien- und Grauwassertank. Für ein langes, sauberes und frisches Leben beider Tanks. Der Duo Tank Cleaner Concentrated und der Grey Water Fresh Concentrated ergänzen sich gegenseitig.

750 ml 16,50/1 l **301/651** **13,20**





1 15,90



2 10,90



3 ab 9,30



4 16,-



### 1 | Sanitär Quanten

Portionierter Sanitärzusatz in wasserlöslichen, umweltfreundlichen Beuteln. Sanitär Quanten verhindern unangenehme Gerüche und zersetzen Fäkalien in mobilen Toiletten von Reisemobil, Caravan, Boot und Bus vollständig. Wirkstoff auf sauerstoffabspaltender Basis. Sehr gut biologisch abbaubar, einfache Dosierung. Dosierung: 20 Anwendungen (Beutel) pro Dose. **Nicht in der Schweiz zugelassen!**

Achtung!, H319 **301/243 15,90**  
500 g 31,80/1 kg

### 2 | ToiSan Sanitärflüssigkeit

ToiSan verflüssigt Fäkalien, löst Kalkablagerungen und Urinstein von Toilettentank-Wänden und verhindert Geruchsbildung im Abwassertank. Die Sanitärflüssigkeit verbreitet frischen Duft. Biologisch abbaubar.

Achtung!, H319 **301/244 10,90**  
1000 ml 10,90/1 l

### 3 | Bigsan-Kristalle

Bigsan-Kristalle sind als Zusatz sowie Reiniger für drei Anwendungsbereiche geeignet: Toiletten-, Spül- und Abwassertank. Sie zersetzen Fäkalien, verhindern Geruchsbildung, lösen Verkrustungen, Urinstein und Kalk. Sehr gut biologisch abbaubar. Der Inhalt der 1 kg Dose reicht (20 °C: ca. 20 l Tank) für mind. 30 Anwendungen. Ohne Zitrusduft!

Achtung!, H319 **301/242 9,30**  
350 g 26,57/1 kg

### Bigsan-Kristalle

Mit Zitrusduft 20 ml! Achtung!, Gefahr!, H304, H315, H317, H319, H410, EUH018 **301/240 17,90**  
1000 g 17,90/1 kg

### 4 | Sanitärpulver

Das Sanitärpulver zersetzt Fäkalien und verhindert unangenehme Gerüche in mobilen Toiletten. 1 kg Sanitärpulver ist ausreichend für ca. 30 Anwendungen bei einem 20 l Fäkalientank. Wirkstoffe auf sauerstoffabspaltender Basis. Klärwerk-verträglich.

Achtung!, H319 **301/245 16,-**  
1000 g 16,00/1 kg

### Biodor Toilet Fresh

Toilettenzusatz und Geruchsentferner für alle mobilen Toiletten-systeme.

- hält Fäkalientanks wirksam geruchsfrei
- eine Dosierung hält 5 bis 10 Tage
- feste Bestandteile lösen sich auf
- Toilettenpapier zerfällt
- erleichtert das Entleeren
- pflegt Tank, Rohr und Dichtungen
- mikrobiologische Komponenten fördern den natürlichen Abbau von Fäkalien
- Kläranlagenverträglich
- umweltfreundlich



13,95



301/975 13,95



### WC-Öl

- schmiert und schützt alle Gummidichtungen Ihrer Toilette
- entfernt Salzablagerungen
- umweltschonend, da die Rezeptur auf einem natürlichen Öl basiert



8,65



301/260 8,65

9,95



Achtung!, H315, H319, H412

**Sanitärzusatzkonzentrat WC Blue**  
Effektiver Sanitärzusatzkonzentrat. Vertreibt unangenehme Gerüche und reduziert die Gasbildung. Fördert die Zersetzung von Fäkalien und Toilettenpapier. **ACHTUNG!** Darf nicht in die Hände von Kindern gelangen!  
2500 ml 3,98/1 l **301/204 9,95**

24,95



### Sanitärzusatz Solbio

- ohne Chemikalien
- leistungsstark
- sparsame Anwendung
- 40 Dosierungen
- überall entleerbar



Solbio Original ist weltweit eine der besten biologischen Sanitärflüssigkeiten für mobile Toiletten. Die multifunktionale Formel ist leistungsstark, sicher und enthält reine und frische Aromen.  
1600 ml 15,59/1 l **301/976 24,95**

### Sanitärkonzentrat H5

H5-Sanitärkonzentrat für Mobiltoiletten ist ein Fäkalien-Zersetzer für chemische Toiletten und somit bestens für den Einsatz ohne festen Wasseranschluss geeignet. Langanhaltender Zitrusduft, auch bei über 30 °C. Gas- und Geruchsbildung im Sammel-tank werden vermindert. Alte Ablagerungen (z. B. Kalk- und Urinstein) werden bei regelmäßiger Anwendung nach und nach entfernt. Gleichzeitig ein Zusatz für das WC-Spülwasser im mobilen Toiletten-system. Reinigt den Spülkasten.  
2000 ml 6,47/1 l **301/250 12,95**

12,95



Achtung!, H315, H319, EUH208 **301/250 12,95**



made in germany

1 **9,95**



2 **19,95**



3 **12,95**



4 **19,95**



5 **19,95**



**awiwa**  
natürlich · mikrobiologisch · sauber

made in germany **2,95**



### 1 | Toilettenschüssel flush spray

Awiwa flush spray ist ein mikrobiologisches Toilettenschüsselspray für den Einsatz in mobilen Toilettensystemen, die das Spülwasser aus dem zentralen Frischwassertank beziehen, wie z. B. in Caravans, Wohnmobilen und Booten. Es bildet eine Schutzschicht, wodurch Rückstände weniger an der Toilettenschüssel haften bleiben und somit Wasser bei der Spülung gespart wird. Ohne aggressive Chemikalien und leicht biologisch abbaubar. Unbedenklich für Mensch, Tier und Umwelt.

500 ml 19,90/1 l **301/607 9,95**

Natürlich reinigen mit awiwa Bio Reiniger

### 2 | Spülwasserzusatz flush

Sanitärflüssigkeit für die Toilettenspülung. Awiwa flush setzt auf die natürliche Wirkung von Mikroorganismen, hält das Spülwasser sauber, sorgt für eine gleichmäßige Spülung und einen frischen Duft in der Toilettenschüssel. Geeignet für Toiletten mit separatem Spülwassertank. 1 Liter reicht für 20 Dosierungen

1000 ml 19,95/1 l **301/609 19,95**

H412, EUH208

### 3 | Abwasserzusatz fresh

Mikrobiologischer Zusatz zur Geruchsneutralisierung in Grauwassertank und Rohrleitungen. Awiwa fresh beseitigt unangenehme Gerüche aus Abflüssen, hält Grauwassertank und Rohrleitungen sauber, verhindert Schmutz- und Fettablagerungen und erleichtert die Entleerung des Abwassertanks. Frei von Chlor und aggressiver Chemie.

1000 ml 12,95/1 l **301/700 12,95**

### 4 | Toilettenzusatz wc mobil

Der mikrobiologische Toilettenzusatz awiwa wc mobil verkleinert mit seiner hochwirksamen Formel aus Enzymen und natürlichen Mikroorganismen Fäkalien und Hygienepapiere und sorgt somit für eine spritzfreie Entleerung des Fäkalientanks: keine Klümpchen, kein Verstopfen und kein Geruch. Unangenehme Gerüche werden beseitigt und nicht überdeckt. Hygienisch sauber und chemiefrei für eine umweltbewusste Entsorgung. Der Tankinhalt kann in der Toilette entsorgt werden. Geeignet für jede mobile Toilette im Wohnmobil, Wohnwagen oder Boot. Sehr ergiebig: 1 Liter reicht für 20 Anwendungen.

1000 ml 19,95/1 l **301/606 19,95**

### 5 | Frischwassertankreiniger oxi

Awiwa oxi Pulver reinigt schnell und einfach Frischwassertanks und Leitungen im Wohnmobil, Wohnwagen oder Boot ohne schädliche Rückstände und ohne Nachspülen. Es löst Verschmutzungen und Ablagerungen, ohne dabei Leitungen und Dichtungen anzugreifen. Das Produkt sorgt für eine erhebliche Zeit- und Wassersparnis. Nach einer Einwirkzeit von nur 2 Stunden kann das Gemisch bereits abgepumpt werden. Nachspülen mit frischem Wasser ist nicht notwendig. Durch das Ablassen in den Grauwassertank wird auch dieser gleichzeitig gereinigt. Awiwa oxi auf Basis von Aktivsauerstoff und Mineralien ist geruchs- und geschmacksneutral, frei von Chlor und künstlichen Zusatzstoffen.

500 g 39,90/1 l **301/701 19,95**

Gefahr!, H318

### 6 | Dosierhilfe awiwa

Der awiwa-Dosieraufsatz passt auf alle awiwa 1 Liter Rundflaschen und ermöglicht ein genaues und unkompliziertes Dosieren von awiwa Reinigungsmitteln. Mit einer Skala von 5 ml bis 20 ml in 5 ml Schritten.

**301/608 2,95**

## DOMETIC

**22,-**



**16,50**



Achtung!, H319



Gefahr!, H318, H410

### GreenCare Tabs

Sich umweltschonend zu verhalten, ist den meisten Campern ein großes Anliegen. Eine von vielen Möglichkeiten bietet sich ab sofort bei der Entsorgung der Fäkalien. Die Dometic GreenCare Sanitär-Tabs haben eine besonders umweltfreundliche Zusammensetzung und sind darüber hinaus ebenso praktisch wie die bewährten PowerCare Tabs aus gleichem Hause. Einfach mit Folie dem Tank beigegeben – fertig!

- kraftvoll und umweltschonend
- verpackt in selbstauflösender Folie
- nur 1 Tab pro Tankfüllung
- für alle mobilen Toiletten verwendbar
- platzsparende Aufbewahrung

- rascher Abbau von Fäkalien ohne lästige Gas- und Geruchsbildung
- gebrauchsfertig vordosiert – keine Überdosierung möglich
- umweltschonende Zusammensetzung

16 Stück 1,38/1 Stück **301/239 22,-**

### PowerCare Tabs

Hochwirksamer Zusatz für den Fäkalientank. Zersetzt Fäkalien und verhindert unangenehme Gerüche.

- Tabs in selbstauflösender Folie
- blockiert die Entstehung von Gasen und Gerüchen im Fäkalientank
- 1 Tab pro Tankfüllung (20 l) ausreichend

- verflüssigt Fäkalien, erleichtert damit die Entsorgung
- auch nach Frostphasen noch wirksam
- einfache Anwendung

16 Stück 1,03/1 Stück **301/237 16,50**



# GAS

Kocher, Lampen, Grills

Vollgas  
beim Campen.

Spülen, Kocher, Backöfen	427 – 432
Campingkocher	433 – 438, 443 – 444
Kocher, Lampen	439 – 442
Grillen	445 – 449, 453 – 455
Grillzubehör, Feuerzeuge	450 – 452, 456 – 457

<b>Gasversorgung</b>	458 – 475
Heizen während der Fahrt	460
Anschluss an der Flasche	461
Anschluss an der Wand	461 – 463
Betrieb im Freien	464
Betrieb auf Booten	467
Zubehör und Gasflaschen	468 – 471, 474
Gasinhaltsmesser	472 – 473
Heizsysteme	476 – 482, 485
Warmwasserbereitung	483 – 485
Heizstrahler, Öfen	486 – 488



555,-

Duplex

3 Jahre  
Garantie

899,-

Triplex

### Backöfen Thetford

Hochwertige Einbau-Gasbacköfen (Anschluss 30 mbar), die sich durch optimale Isolierung und geringe Abwärme auszeichnen, zudem ist bei der einfachen Installation kein separater Kamin notwendig. Beide Modelle sind mit elektrischer Zündung, Backrost und Multifunktionsschale mit abnehmbarem Handgriff ausgestattet, der Triplex hat außerdem einen 3-Flamm-Kocher integriert, der bei Nichtgebrauch unter einer fest angebrachten Glasabdeckung verschwindet.

Technische Daten:	Duplex	Triplex
Inhalt	36 l	36 l
Leistung Kocher	—	2 x 1,8 kW / 1 x 2,4 kW
Leistung Ofen	1,6 kW	1,6 kW
Leistung Grill	1,6 kW	1,6 kW
Ausschnittmaße (B x H x T)	44,5 x 43,8 x 49 cm	44,5 x 46,3 x 49,3 cm
Maße (B x H x T)	45,6 x 44,5 x 49 cm	46,3 x 46,8 x 50 cm
Gewicht	14 kg	21,5 kg
Art-Nr.	41 710	41 711
	555,-	899,-

## THETFORD



OV 1800

789,-

765,-



OG 3000

829,-

### Backöfen Dometic

Ausgestattet mit einem 30 mbar Gasanschluss, die Inbetriebnahme erfolgt mit elektronischer 12-Volt-Zündung mit Sicherheitszündung. Alle Modelle arbeiten mit Thermostat und besitzen eine praktische Innenbeleuchtung.

#### OV 1800

Kompakter Edelstahl Einbau-Gasbackofen mit Hitzeschutzglas und Panoramascheibe; ein emailliertes Backblech und ein Rost aus Edelstahl sind im Lieferumfang enthalten.

#### OG 2000 / OG 3000

Edelstahl-Einbau-Gasbackofen mit Grill, ausgestattet mit Kamin-Anschluss, Drehteller sowie hochisolierender mehrschichtiger Glastüre mit Verriegelung. Diese hält die Wärme im Ofen und die Außenseite bleibt kalt. Bei dem Modell OG 3000 ist zusätzlich ein emailliertes Backblech und ein Rost aus Edelstahl im Lieferumfang enthalten.

Technische Daten:	OV 1800	OG 2000	OG 3000
Inhalt	18 l	20 l	30 l
Backblech	✓	—	✓
Rost	✓	—	✓
Drehteller	—	✓	✓
Leistung Ofen	1,1 kW	1,2 kW	1,2 kW
Leistung Grill	—	1,6 kW	1,6 kW
Gasverbrauch Ofen	80 g/h	87 g/h	87 g/h
Gasverbrauch Grill	—	116 g/h	116 g/h
Ausschnittmaße (B x H x T)	39,8 x 30,4 x 49 cm	50,4 x 28,3 x 46 cm	50 x 41 x 46 cm
Maße (B x H x T)	41 x 31,1 x 49 cm	53 x 31 x 41 cm	53 x 43 x 41,5 cm
Gewicht	13,7 kg	13,2 kg	19,5 kg
Art-Nr.	41 692	41 695	41 696
	789,-	765,-	829,-

## DOMETIC

OG 2000





125,-

**1 | Spülbecken 930**

Einbautiefe 14,5 cm, Ausschnittmaße 37,2 x 27,2 cm, Außenmaße 38 x 28 cm, Gewicht 1 kg.  
41 401 125,-



125,-

**2 | Spülbecken CE88-B-I**

Einbautiefe 12,4 cm, Ausschnittmaße 37 x 29,5 cm, Außenmaße 40 x 32,5 cm, Gewicht 1,7 kg.  
41 602 125,-



125,-

**3 | Spülbecken 910**

Einbautiefe 12,5 cm, Ausschnittmaße 33,6 x 33,6 cm, Außenmaße 37 x 37 cm, Gewicht 1,1 kg.  
41 404 125,-

**4 | Rund-Spülbecken 928**

Einbautiefe 13 cm, Ausschnittmaß ø 36,6 cm, Außenmaß ø 40 cm, Gewicht 1 kg.  
41 410 125,-



125,-

**5 | Spülbecken 936 mit Abtropffläche**

Einbautiefe 12,5 cm, Ausschnittmaße 56,2 x 34,4 cm, Außenmaße 59 x 37 cm, Gewicht 1,5 kg.  
41 406 135,-



135,-



289,-

**Kombination HS 2460**

Einbau-Kocher-Spülenkombination mit Sicherheitszündsystem, Leistung 1 x 1 kW, 1 x 1,8 kW, Verbrauch 204 g/h. Einbautiefe 12,1 cm, Ausschnittmaße 45,6 x 42,6 cm, Außenmaße 49 x 46 cm, Gewicht 3,5 kg.

Becken	Art-Nr.	
6 links	41 662	289,-
7 rechts	41 663	289,-

299,-



289,-

**8 | Kombination HS 2320L**

Einbau-Kocher-Spülenkombination mit Sicherheitszündsystem und Piezo-Zündung; Leistung 1 x 1 kW, 1 x 1,8 kW, Verbrauch 204 g/h. Einbautiefe 14,6 cm, Ausschnittmaße 76,6 x 28,6 cm, Außenmaße 80 x 32 cm, Gewicht 3,2 kg.

41 672 299,-

**INFORMATION**

**Alle Spülen**

- inkl. Ablaufarmatur
- inkl. Dichtung

**Alle Kocher**

- Anschluss 30 mbar
- mit emaillierten Brennerdeckeln und emaillierten Topfaufsätzen
- inkl. Dichtung

**Alle Kocher-Spülenkombinationen**

- Anschluss 30 mbar
- mit emaillierten Brennerdeckeln und emaillierten Topfaufsätzen
- inkl. Ablaufarmatur
- inkl. Dichtung



## Spülbecken

Mit Abdeckung aus temperaturbeständigem Sicherheitsglas, Modelle SNG 4237 und SNG 4244 mit Bohrung für Wasserhahn (ø 39 mm), Art.-Nr. 41 555 (die Armatur ist nicht im Lieferumfang enthalten).



Technische Daten:	9   SNG 4133	10   SNG 4237	11   SNG 4244
<b>Einbautiefe</b>	12,4 cm	14,5 cm	14,5 cm
<b>Ausschnittmaße (B x T)</b>	40 x 32,5 cm	40 x 35,5 cm	40 x 42,5 cm
<b>Außenmaße (B x T)</b>	41 x 33,5 cm	42 x 37 cm	42 x 44 cm
<b>Gewicht</b>	2,7 kg	2,9 kg	3,4 kg
<b>Art-Nr.</b>	41 541	41 542	41 543
	169,-	219,-	229,-

## 12 | Rund-Spülbecken SNG 420

Mit Abdeckung aus temperaturbeständigem Sicherheitsglas und Bohrung für Wasserhahn (ø 39 mm), Art.-Nr. 41 555. Einbautiefe 14,9 cm, Ausschnittmaß ø 40 cm, Außenmaß ø 42 cm, Gewicht 3,5 kg. Die Armatur ist nicht im Lieferumfang enthalten.

41 546 259,-



## 13 | Kocher HBG 2335

Einbau-Kochmulde mit Abdeckung aus temperaturbeständigem Sicherheitsglas und Sicherheitszündsystem; Leistung 2 x 1,6 kW, Gasverbrauch 233 g/h. Einbautiefe 8 cm, Ausschnittmaße 44 x 31,5 cm, Außenmaße 46 x 33,5 cm, Gewicht 4 kg.

41 656 269,-

## 14 | Kocher HBG 3445

Einbau-Kochmulde mit Abdeckung aus temperaturbeständigem Sicherheitsglas und Sicherheitszündsystem; Leistung 2 x 1 kW, 1 x 1,6 kW, Gasverbrauch 350 g/h. Einbautiefe 8 cm, Ausschnittmaße 51 x 43,5 cm, Außenmaße 52 x 44,5 cm, Gewicht 6 kg.

41 657 329,-

## 15 | Kocher HBG 3440

Einbau-Kochmulde mit Abdeckung aus temperaturbeständigem Sicherheitsglas, elektronischer Zündung (Anschlussspannung 12 Volt wird benötigt) und Sicherheitszündsystem; Leistung 1 x 1 kW, 2 x 1,8 kW, Gasverbrauch: 335 g/h. Einbautiefe 7,8 cm, Ausschnittmaße 54,6 x 42,8 cm, Außenmaße 56 x 44 cm, Gewicht 6,4 kg.

41 659 569,-

## INFORMATION

### Alle Spülen

- inkl. Ablaufarmatur
- inkl. Dichtung

### Alle Kocher

- Anschluss 30 mbar
- mit emaillierten Brennerdeckeln und emaillierten Topfaufsätzen
- inkl. Dichtung

**DOMETIC**



### 1 | Kombination HSG 2445

Einbau-Kocher-Spülenkombination mit Abdeckung aus temperaturbeständigem Sicherheitsglas und Bohrung für Wasserhahn  $\varnothing$  27 mm. Mit Sicherheitszündsystem; Leistung 2 x 1,6 kW, Verbrauch 233 g/h. Einbautiefe 14,6 cm, Ausschnittmaße 59 x 43,5 cm, Außenmaße 60 x 44,5 cm, Gewicht 6 kg.

41 680 325,-



1



2

### 2 | Kombination HSG 2440R

Einbau-Kocher-Spülenkombination mit Abdeckung aus temperaturbeständigem Sicherheitsglas und Bohrung für Wasserhahn ( $\varnothing$  39 mm), Art.-Nr. 41 555. Mit elektronischer Zündung (Anschlussspannung 12 Volt wird benötigt) und Sicherheitszündsystem; Leistung 1 x 1 kW, 1 x 1,8 kW, Verbrauch 204 g/h. Einbautiefe 15,2 cm, Ausschnittmaße 66,6 x 42,6 cm, Außenmaße 68 x 44 cm, Gewicht 6,7 kg.

41 681 399,-

399,-



4

325,-

3



479,-

### 3 | Kombination MO 9722

Einbau-Kocher-Spülenkombination mit separaten Abdeckungen aus temperaturbeständigem Sicherheitsglas und Bohrung für Wasserhahn ( $\varnothing$  39 mm), Art.-Nr. 41 555. Mit Sicherheitszündsystem und elektronischer Zündung (Anschlussspannung 12 Volt wird benötigt). Leistung 1 x 1 kW, 1 x 1,8 kW, Verbrauch 204 g/h. Einbautiefe 17,9 cm, Ausschnittmaße 74,2 x 28,3 cm, Außenmaße 76 x 32,5 cm, Gewicht 6 kg.

**DOMETIC**

### 4 | Kombination HSG 2370

Einbau-Kocher-Spülenkombination mit separaten Abdeckungen aus temperaturbeständigem Sicherheitsglas und Bohrung für Wasserhahn ( $\varnothing$  39 mm), Art.-Nr. 41 555. Mit Sicherheitszündsystem und Piezo-Zündung; Leistung 1 x 1 kW, 1 x 1,8 kW, Verbrauch 204 g/h. Einbautiefe 15,2 cm, Ausschnittmaße 79,3 x 30,7 cm, Außenmaße 90 x 37 cm, Gewicht 7 kg.

Becken	Art.-Nr.	
links	41 683	559,-
rechts	41 684	559,-

Becken	Art.-Nr.	
links	41 686	479,-
rechts	41 687	479,-

## INFORMATION

### Alle Kocher-Spülenkombinationen

- Anschluss 30 mbar
- mit emaillierten Brennerdeckeln und emaillierten Topfaufsätzen
- inkl. Ablaufarmatur
- inkl. Dichtung

## ZUBEHÖR



5



6

### 5 | Armatur AC 539

Wasserhahn abklappbar, komplett mit Vormischer, Material Kunststoff. 41 555 95,-

### 6 | Armatur AC 537

Zur Montage in der Arbeitsplatte neben der Spüle, Wasserhahn abklappbar, mit Zweigriff-Mischer warm und kalt, Material Messing. 41 556 139,-



7



8



9

### 7 | Ablaufarmatur gerade

41 477 19,-

### 8 | Ablaufarmatur gewinkelt

41 479 19,-

### 9 | Ablaufarmatur doppelt

Mit abschraubbarem Siphon. 41 481 19,-

139,-



10

**10 | Rund-Spülbecken LR1770**

Mit Abdeckung aus gehärtetem Sicherheitsglas. Bohrung für Wasserhahn (ø 33 mm), Art.-Nr. 41 860; inklusive Ablaufarmatur und Dichtung. Einbautiefe 15 cm, Ausschnittmaße ø 39,2/35,4 cm, Außenmaße ø 40,7 cm x 15 cm, Gewicht 3,9 kg. **41 801 139,-**

**11 | Kocher-Spülenkombination PV1364**

Mit halbrundem Edelstahl-Spülbecken, gefertigt aus schwarzem, hitzebeständigem und kratzfestem Kristallglas. Bohrung für Wasserhahn (ø 33 mm), Art.-Nr. 41 860; inklusive Ablaufarmatur. Manuelle Zündung und Sicherheitszündsystem mit Thermoelement; Anschlussdruck 30 mbar, Leistung 1 x 1 kW, 1 x 1,9 kW, Verbrauch 1 x 73 g/h, 1 x 127 g/h. Inklusive Ablaufarmatur. Ausschnittmaße 76,8 x 29,4 cm, Außenmaße 78,8 x 31,4 cm, Gewicht 7,5 kg. **41 823 299,-**



11

299,-

**12 | Kocher FC1336**

Einbau-Kochmulde mit Abdeckung aus gehärtetem Sicherheitsglas. Mit Piezo-Zündung und Sicherheitszündsystem; inklusive Dichtung; Anschlussdruck 30 mbar, Leistung 1 x 1 kW, 1 x 1,9 kW, Verbrauch 1 x 73 g/h, 1 x 127 g/h. Einbautiefe 11 cm, Ausschnittmaße 51,5 x 32,5 cm, Außenmaße 53 x 34 cm, Gewicht 4,8 kg. **41 812 239,-**



12

239,-

41 812 239,-

375,-

**13 | Kocher FC1350**

Einbau-Kochmulde mit Abdeckung aus gehärtetem Sicherheitsglas. Mit elektronischer Zündung (Anschlussspannung 12 Volt wird benötigt) und Sicherheitszündsystem; inklusive Dichtung; Anschlussdruck 30 mbar, Leistung 1 x 1 kW, 2 x 1,9 kW, Verbrauch 1 x 73 g/h, 2 x 127 g/h. Einbautiefe 11 cm, Ausschnittmaße 69,6 x 32,4 cm, Außenmaße 71,6 x 34 cm, Gewicht 5,8 kg. **41 815 375,-**



13



14

339,-

**14 | Kocher-Spülenkombination FL13**

Sehr kompakte Einbau-Kocher-Spülenkombination mit Abdeckung aus gehärtetem Sicherheitsglas. Bohrung für Ablauf (ø 27 mm), Art.-Nr. 41 861; inklusive Ablaufarmatur und Dichtung. Piezo-Zündung und Sicherheitszündsystem mit Thermoelement; Anschlussdruck 30 mbar, Leistung 1 x 1,9 kW, Verbrauch 127 g/h. Einbautiefe 15 cm, Ausschnittmaße 51,5 x 32,5 cm, Außenmaße 53 x 34 cm, Gewicht 4,5 kg. **41 826 339,-**



15

369,-

**15 | Kocher-Spülenkombination FL14**

Einbau-Kocher-Spülenkombination mit Abdeckung aus gehärtetem Sicherheitsglas u. Bohrung für Wasserhahn (ø 27 mm), Art.-Nr. 41 861; inklusive Ablaufarmatur und Dichtung. Piezo-Zündung und Sicherheitszündsystem mit Thermoelement; Anschlussdruck 30 mbar, Leistung 1 x 1 kW, 1 x 1,9 kW, Verbrauch 1 x 73 g/h, 1 x 127 g/h. Einbautiefe 15 cm, Ausschnittmaße 69,6 x 32,5 cm, Außenmaße 71,6 x 34 cm, Gewicht 6 kg. **41 834 369,-**

**ZUBEHÖR**

16

59,90

17

59,90

**16 | Armatur RB1488**

Wasserhahn abklappbar, für Bohrung ø 33 mm, komplett mit Vormischer, Material Kunststoff. **41 860 59,90**

**17 | Armatur RB1493**

Kurzer abklappbarer Wasserhahn, für Bohrung ø 27 mm, komplett mit Vormischer, Material Kunststoff. **41 861 59,90**

Becken	Art.-Nr.	
FL1323 rechts	41 826	339,-
FL1324 links	41 827	339,-

Becken	Art.-Nr.	
FL1401 rechts	41 834	369,-
FL1402 links	41 835	369,-



### 1 | Spülbecken Basic Line 34

Ausschnittmaße B 38,7 x H 14,5 x T 42,9 cm, Außenmaße B 40 x H 14 x T 44,5 cm, Beckeninnenmaße B 33,8 x H 9,2 x T 28 cm, Gewicht 2,9 kg.

41 720 233,-

### 2 | Kocher Basic Line 345

Mit Zündsicherung, Leistung 2 x 1,5 kW, 1 x 2,5 kW, Ausschnittmaße B 52,7 x H 10 x T 42,9 cm, Außenmaße B 54 x H 10 x T 44,5 cm, Gewicht 6 kg.

41 721 449,-

1 233,-



2 449,-

	Art-Nr.	
links	41 713	233,-
rechts	41 714	233,-

### 4 | Kocher Triangle Basic Line 330

Mit Zündsicherung, Leistung 3 x 1,5 kW, Ausschnittmaße B 45,3 x H 10 x T 46 cm, Außenmaße B 48 x H 10 x T 48 cm, Gewicht 4,5 kg.

	Art-Nr.	
links	41 715	449,-
rechts	41 716	449,-



3 233,- rechte Ausführung



4 449,- linke Ausführung

3 Jahre Garantie

### Kocher Top-Line 165 und 169

Mit Glasabdeckung, gefertigt aus verstärkter und glasbeschichteter Stahloberfläche mit Stahlrahmen, mit elektrischer Zündung und Zündsicherung.

Technische Daten:	5   Top-Line 165	6   Top-Line 169
Brenner	2	3
Leistung Kocher	1 x 1,5 kW / 1 x 2,5 kW	2 x 1,5 kW / 1 x 2,5 kW
Ausschnittmaße (B x H x T)	56,6 x 10,6 x 34,9 cm	51,4 x 10,5 x 45 cm
Außenmaße (B x H x T)	57,6 x 10,6 x 36,1 cm	54,6 x 10,5 x 48,2 cm
Gewicht	8 kg	10,5 kg
Art-Nr.	41 723	41 726
	495,-	599,-

599,-



5 495,-

### 7 | Kocher Top-Line 922

2-Flamm-Einbaukocher (Leistung 2 x 1,5 kW) aus schwarzem Glas, mit elektrischer Zündung und Zündsicherung, Ausschnittmaße B 28,5 x H 9,5 x T 48,5 cm, Außenmaße B 30,5 x H 9,5 x T 50 cm, Gewicht 5 kg.

41 731 355,-

3 Jahre Garantie

1.065,-



8



7 355,-

### 8 | Hybrid Kocher Top-Line 981

Besteht aus einem Induktionskochfeld (Leistung 1,4 kW) und einem 2-Flammkocher (Leistung 1 und 1,5 kW) mit elektrischer Zündung und Zündsicherung. Das Induktionskochfeld verfügt über eine Topferkennungsfunktion, Überhitzungsanzeige, Kindersicherung und automatische Sicherheitsabschaltung. Gefertigt aus schwarzem Glas, Ausschnittmaße B 48 x H 10 x T 36 cm, Außenmaße B 50 x H 10 x T 38 cm, Gewicht 6,5 kg.

41 736 1.065,-



ZUBEHÖR

GOK

86,<sup>50</sup>

So wird Ihr  
Herd sicher  
angeschlossen!

### Herdanschluss-Set

Zum Anschluss an Gasflaschen, zur Druckregelung auf den Nenndruck des Gasgerätes bestehend aus: Niederdruckregler mit Sicherheitseinrichtungen Typ EN61-DS (50 mbar), Mitteldruck-Schlauchleitung (Schlauchabmessung 6,3 x 3,5 mm) G 1/4 LH-ÜM x RVS 8 x 400 mm, Verbindungsrohr und Winkel-Aufschraubverschraubung Typ WAI IG G 1/2 x RVS-8.

### Vorteile und Ausstattung:

Set zum Anschluss eines Haushaltsgerätes, z. B. Herd an die Gasflasche, das Verbindungsrohr 8 x 1 x 400 mm kann je nach Einbausituation auf die gewünschte Länge reduziert werden. Zulassung: Einzelarmaturen DIN-DVGW o. DVGW geprüft bzw. EG-Baumusterprüfung.

310/721 86,50



499,-

Kochen wie zu Hause!

### Gas Standherd

Gasbackofen mit 1 Gasbrenner und Thermostat. Gaskochfeld auf Erdgas (20 mbar) eingestellt, umrüstbar auf Flüssiggas (50 mbar). Alle Brenner mit Einhand-Funkenzündung und thermoelektrischer Zündsicherung. Front- und Herdkörper weiß emailliert.

**Kochmuldenausstattung:** 4 Gasbrenner, vollzündgesichert; elektrische Einhand-Funkenzündung; 1 Hilfsbrenner ø 4 cm 1 kW, 2 Normalbrenner ø 6,5 cm 1,65 kW, 1 Starkbrenner ø 9 cm 2,6 kW. Stabiler Topfträger, schwarz emailliert; abnehmbare, emaillierte Abdeckplatte.

**Elektrischer Anschluss:** Betriebsspannung 1 N – 230 V / 50 Hz, Gesamtanschlusswert 0,025 kW, Nennwärmeleistung Gas 9,9 kW, 4 höhenverstellbare Füße +/- 5 mm, Backraum-Volumen 58 l, Geschirrwagen mit Rollenschub, kipp sicher.

**Zubehör:** 1 emailliertes Backblech, 1 Fettpfanne, 1 Backrost, Düsen set für die Umrüstung auf Flüssiggas (50 mbar)

**Achtung:** Anschluss und Umrüstung eines Gasherdes darf nur von einem konzessionierten Gas-Fachmann vorgenommen werden!

Maße (B x H x T): 50 x 85 x 60 cm; Gewicht: 45 kg  
310/686 499,-

## Campingkocher Flame

Der Gaskocher Flame überzeugt durch seine starke Leistung bei niedrigem Verbrauch. Eine konstante Wärmezufuhr führt zu einem effizienten Energieeinsatz und gleichzeitig zu weniger Schadstoffemission.

- sehr stabile emaillierte Topfträger
- emaillierte Brennerdeckel
- Schlauchanschluss: 1/4" Linksgewinde
- Farbe: weiß
- Betriebsdruck: 50 mbar

ab 48,<sup>95</sup>

### 2-flammig

Nennleistung: 4,4 kW; Gasverbrauch: 320 g/h; Maße (B x H x T): 60 x 10 x 33 cm; Packmaß: 61 x 34 x 11 cm; Gewicht: 3,2 kg

Ohne Zündsicherung. 310/692 48,95

Mit Zündsicherung. 310/665 69,-



### 3-flammig

Nennleistung: 5,25 kW; Gasverbrauch: 385 g/h; Maße (B x H x T): 61 x 10 x 33 cm; Packmaß: 62 x 34 x 11 cm; Gewicht: 3,3 kg

Ohne Zündsicherung. 310/693 56,50

Mit Zündsicherung. 310/666 92,50



### 4-flammig

Nennleistung: 5,8 kW; Gasverbrauch: 422 g/h; Maße (B x H x T): 54 x 10 x 58 cm; Packmaß: 60 x 33 x 10 cm; Gewicht: 4,7 kg

Ohne Zündsicherung. 310/694 79,90

Mit Zündsicherung. 310/667 126,50





309,-

### Vierflammkocher

Der Luxus Kocher von Parker – Robuster Vierflamm-Gaskocher mit Zündsicherung. Mit schweren emaillierten Brennerabdeckungen und Topfträgern aus emailliertem Flachstahl. Leistung: 0,90 kW/1,65 kW/2,30 kW/2,80 kW. Bei einem durchschnittlichen Verbrauch von 80 g/h pro kW ergibt sich daher ein Gesamtverbrauch von 612 g/h.

**Was Sie zusätzlich zum Betreiben benötigen:**  
Druckminderer: 50 mbar  
Gasschlauch: G 1/4" Linksgewinde-Anschluss und RVS 8, Länge nach Ihrem Bedürfnis.

Mit Zündsicherung. Betriebsdruck: 50 mbar; Nennleistung: 2,8 kW; Gasverbrauch: 612 g/h; Maße (B x H x T): 49 x 12 x 47,5 cm; Packmaß: 50 x 45 x 13 cm; Gewicht: 7,2 kg

310/681 309,-

**GOK**

**made in germany**



### Mitteldruck-Schlauchleitung

Zur Verbindung von Armaturen, Verbrauchsgeräten und Rohrleitungen. DVGW-geprüft. Schlauchleitung Kunststoff mit Textileinlage nicht kaltebeständig. Schlauchabmessung 6,3 x 3,5 mm. Anschluss: G 1/4 LH-ÜM x G 1/4 LH-ÜM

800 mm 310/770 8,75  
1500 mm 310/771 9,95

**GOK**

**made in germany**

### Niederdruckregler 1 kg/h

Typ: EN61  
Nur für den Campingbereich. Im Flaschenkasten dürfen nur die Caravan-Niederdruckregler 310/711, 310/712, 310/713 verwendet werden. Passend für alle Propangasflaschen 5 und 11 kg ohne Manometer; **Betriebsdruck: 50 mbar** max. Druck: PS 16 bar; Anschluss: KLF x G 1/4 LH-KN

310/700 12,90



**NEU**

61,95

### Hockerkocher Modell 10,5 kW

Der leistungsstarke, qualitativ hochwertige Hockerkocher ist stufenlos regelbar und überzeugt mit seiner stabilen Verarbeitung und seinen vielfältigen Einsatzmöglichkeiten. Der Kocher ist nicht nur perfekt für Jugendgruppen, Vereine und Schausteller, sondern ist auch ein idealer Begleiter in Krisenzeiten und bei Stromausfall. Mit Brenner aus massivem Gusseisen. Mit Zündsicherung. Zündsystem: Piezozünder; Betriebsdruck: 50 mbar; Nennleistung: 10,5 kW; Gasverbrauch: 545 g/h; Maße (B x H x T): 40 x 18 x 40 cm; Packmaß: 42 x 42 x 11 cm; Gewicht: 6,3 kg

320/326 61,95

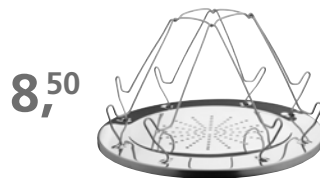


49,90

### Hockerkocher Modell 8,5 kW

Der stabile, stufenlos regelbare Hockerkocher ist ideal für Jugendgruppen, Vereine, Schausteller oder alle, die große Feste veranstalten! Auch das Beheizen von Räucheröfen oder Gulaschkanonen ist möglich. Beste Qualität, stabile Verarbeitung und höchste Sicherheitsaspekte sind bei diesem vielseitig einsetzbaren Kocher selbstverständlich. Gasart: Propan-Butan. Mit höhenverstellbaren Beinen (5 cm). Mit Zündsicherung. Betriebsdruck: 50 mbar; Nennleistung: 8,5 kW; Gasverbrauch: 545 g/h; Maße (B x H x T): 30 x 12 x 30 cm; Packmaß: 34 x 32 x 6,5 cm; Gewicht: 2 kg

310/434 49,90




8,50



### Edelstahl-Campingtoaster

Für Gaskocher. Toasten Sie bis zu 4 Scheiben gleichzeitig. Einfach zu handhaben. Auch im Urlaub müssen Sie auf die gewohnten, knusprigen Toasts nicht verzichten. Material: Edelstahl; Maße (B x H x T): 23,8 x 10,5 x 23,3 cm; Packmaß: 23,8 x 23,3 x 3,3 cm; Gewicht: 247 g

350/045 8,50



24,95

### CAMP-A-TOASTER® – das Original

Sorgt auch im Urlaub, weitab von Bäcker und Supermarkt, für frischen Toast und knusprige Brötchen. Einfach zentral auf eine Flamme stellen – fertig. Mit Aufbewahrungstasche. Material: Edelstahl; Maße (B x H x T): 22,5 x 5,6 x 13 cm; Packmaß: 23,8 x 13,4 x 5,6 cm; Gewicht: 273 g

350/046 24,95

**GOK**

**made in germany**

### Niederdruckregler 1,5 kg/h


Typ: EN61  
Zum Anschluss an Gasflaschen, speziell für den Betrieb von Gasgrills. Konformität: EG-Baumusterprüfung nach DGR. ohne Manometer; **Betriebsdruck: 50 mbar** max. Druck: PS 16 bar; Anschluss: KLF x G 1/4 LH-KN

310/724 15,50



ab 39,95

**HPV**



### Windschutz Campingkocher

**Klassischer Windschutz für Campingkocher**  
Damit kann ein Kocher noch umfassender gegen Wind geschützt werden. Faltbares Modell in guter Qualität. Mithilfe des Windschutzes wird die Heizleistung bzw. Brennzeit Ihres Kochers oder Grills wesentlich gesteigert. Manchmal wird das Kochen erst durch einen Windschutz möglich und die Sicherheit wird erheblich verbessert. Bei heftigen Böen sollte der Windschutz seinerseits aber auch gesichert werden. In 2 Größen. Mit separatem Bodenblech zum Schutz der Abstellfläche. Material: Aluminium

### Für Zweiflammkocher

Maße (B x H x T): 55 x 30 x 35 cm; Packmaß: 56 x 36,5 x 2 cm; Gewicht: 1,2 kg

310/660 39,95

### Für Dreiflammkocher

Maße (B x H x T): 65 x 30 x 38 cm; Packmaß: 66 x 39 x 2 cm; Gewicht: 1,5 kg

310/661 45,-



Die Kocher von HPV sind mit der neu entwickelten APT-Brenner-Technik ausgestattet. Damit erzielen die Kocher eine maximale Heizleistung bei minimalem Gasverbrauch. Daher wird in hohem Maße die Umwelt geschont! **Kocher & Grillgeräte mit APT-Verbrennung (APT = Atmosphere Protection Technology).**

**HPV**



177,<sup>50</sup>

### Zweiflammkocher Calypso Classic

Für Camping, Picknick und Terrasse. Zweiflammkocher und Grill im schönen Design mit emailliertem Rost und antihaftbeschichteter Grillschale. Mit zwei leistungsstarken 2,5 kW-Brennern, Piezozündung und 80 cm Anschlusschlauch im integrierten Staukasten des eleganten, pulverbeschichteten Koffers mit Tragegriff. Verbrauch: 190 g/h je Brenner bei Vollbrand; 65 g/h je Brenner bei Kleinbrand (Grilleinstellung). Ohne Zündsicherung. Betriebsdruck: 50 mbar; Nennleistung: 5 kW; Gasverbrauch: 380 g/h; Maße (B x H x T): 54,5 x 9,5 x 37 cm; Packmaß: 57 x 38 x 11 cm; Gewicht: 6,6 kg

310/633 177,50



ab 78,<sup>50</sup>

### Zweiflammkocher Rumba

Blau mit Deckel, 2 x 1,6 kW, mit Schlauch, APT-Verbrennung. Nennleistung: 3,2 kW; Gasverbrauch: 220 g/h; Maße (B x H x T): 50 x 37 x 29 cm; Packmaß: 50 x 29 x 8 cm; Gewicht: 3,1 kg

#### Mit Zündsicherung.

30 mbar 310/634 109,90  
50 mbar 310/635 109,90

#### Ohne Zündsicherung.

50 mbar 310/636 78,50



ab 46,<sup>95</sup>

### Einflammkocher Samba

Blau, ohne Deckel, 1,6 kW mit Schlauch. APT-Verbrennung. Nennleistung: 1,6 kW; Gasverbrauch: 110 g/h; Maße (B x H x T): 25 x 8 x 29 cm; Gewicht: 1,2 kg

#### Mit Zündsicherung.

30 mbar 310/640 62,90  
50 mbar 310/638 62,90

#### Ohne Zündsicherung.

30 mbar 310/639 46,95  
50 mbar 310/637 46,95



### Edelstahl Gaskocher Tango

Leistungstärke und Strapazierfähigkeit – das sind die Eigenschaften, die die HPV-Produkte auszeichnen. Die neueste Innovation ist das Premiummodell Tango. Ausgestattet mit Starkbrennern à 2,5 kW und einem integrierten Windschutz, sorgt der exklusive Edelstahlkocher allzeit für exzellente Leistung. Seine Zündsicherung und Piezozündung garantieren zudem höchste Sicherheit und Komfort. Und wem das noch nicht genügt: Mit der zusätzlich erhältlichen Aluminiumguss-Grillplatte (teflonbeschichtet) lässt sich der Tango im Handumdrehen in einen vollwertigen Grill verwandeln.

- Gehäuse aus Edelstahl, emaillierter Topfträger
- inklusive Windschutz
- inklusive Anschlusschlauch und Tragetasche
- Mit Zündsicherung.
- Betriebsdruck: 50 mbar



Inkl. Tragetasche

### ZUBEHÖR Kontaktgrillfläche

- gegossene Aluminium-Grillplatte
- teflonbeschichtet
- passend für alle HPV-Zweiflammkocher
- Maße (B x H x T): 47 x 3 x 24 cm; Gewicht: 1,4 kg

310/648 43,90



43,<sup>90</sup>

Allzeit exzellente Leistung!

ab 209,<sup>95</sup>



#### 2-flammig

Nennleistung: 5 kW; Gasverbrauch: 360 g/h; Maße (B x H x T): 52,5 x 22 x 31,5 cm; Packmaß: 55 x 32 x 15 cm; Gewicht: 4,7 kg

310/651 209,95



#### 3-flammig

Nennleistung: 7,5 kW; Gasverbrauch: 540 g/h; Maße (B x H x T): 62 x 22 x 34,5 cm; Packmaß: 66 x 34 x 15 cm; Gewicht: 5,9 kg

310/652 255,-





## Gaskocher Zeus

Hochleistungsbrenner aus Messing. Pulverbeschichteter Kocher mit emaillierten Kocherrostern und emaillierter Oberfläche. Sie können wählen, ob Sie 1-, 2- oder 3-flammig kochen möchten. Lieferung ohne Schlauch und Regler.



### 1-flammig

Nennleistung: 1,9 kW; Gasverbrauch: 138 g/h;  
Maße (B x H x T): 30 x 12 x 34 cm; Packmaß:  
34 x 32,5 x 12 cm; Gewicht: 2,5 kg

#### Mit Züandsicherung.

30 mbar	<b>310/670</b>	<b>61,90</b>
50 mbar	<b>310/671</b>	<b>61,90</b>

#### Ohne Züandsicherung.

50 mbar	<b>310/677</b>	<b>45,90</b>
---------	----------------	--------------



### 2-flammig

Nennleistung: 3,4 kW; Gasverbrauch: 247 g/h;  
Maße (B x H x T): 51 x 12 x 34 cm; Packmaß:  
51,5 x 34,5 x 12 cm; Gewicht: 3,8 kg

#### Mit Züandsicherung.

30 mbar	<b>310/672</b>	<b>92,50</b>
50 mbar	<b>310/673</b>	<b>92,50</b>

#### Ohne Züandsicherung.

50 mbar	<b>310/679</b>	<b>61,90</b>
---------	----------------	--------------



### 3-flammig

Nennleistung: 4,2 kW; Gasverbrauch: 305 g/h;  
Maße (B x H x T): 62 x 12 x 34 cm; Packmaß:  
62,5 x 34,5 x 12,5 cm; Gewicht: 4,6 kg

#### Mit Züandsicherung.

30 mbar	<b>310/674</b>	<b>123,50</b>
50 mbar	<b>310/675</b>	<b>123,50</b>

#### Einsetzbar für 30 mbar und 50 mbar ohne Umschaltung.

Angaben der Leistung bei 30 mbar.

Lieferung ohne Schlauch und Regler.

Mit Züandsicherung.

Betriebsdruck: 30 mbar | 50 mbar

## Edelstahlkocher Turbo

### Edelstahlkocher mit neuer Gastechnologie:

Durch den Turboeffekt wird die Verwirbelung von Gas und Sauerstoff verstärkt und die Verbrennung erfolgt konzentrierter. Dadurch wird der Verbrauch erheblich gesenkt und Sie sparen Energie. Gleichzeitig wird die Effektivität der Hitzeerzeugung erhöht.

Alle Kocher sind zündgesichert und mit Piezozündung ausgerüstet. Die qualitativ hochwertige Verarbeitung aus Edelstahl hat eine hohe Korrosionsbeständigkeit und verlängert die Lebenszeit dieser Kocher um ein Vielfaches.

ab **99,90**



### 1-flammig

Nennleistung: 4 kW; Gasverbrauch: 290 g/h;  
Maße (B x H x T): 41,2 x 11,8 x 30,2 cm;  
Gewicht: 3 kg

<b>310/630</b>	<b>99,90</b>
----------------	--------------



### 2-flammig

Nennleistung: 7 kW; Gasverbrauch: 500 g/h;  
Maße (B x H x T): 70 x 11,5 x 40 cm;  
Gewicht: 5,5 kg

<b>310/631</b>	<b>179,90</b>
----------------	---------------



### 3-flammig

Nennleistung: 8 kW; Gasverbrauch: 580 g/h;  
Maße (B x H x T): 70 x 14,2 x 41 cm;  
Gewicht: 6,7 kg

<b>310/632</b>	<b>225,-</b>
----------------	--------------

## Campingkocher Brisbane

ab **99,90**

Edelstahl-Kocher im attraktiven Design. Stufenlos regelbare Brennerstellen (2,3 kW) ermöglichen ein genaues Dosieren der Flamme. Deckel und verchromter Topfrost sind für eine einfache Reinigung abnehmbar. Die Standfüße sind in der Höhe regulierbar und sorgen so immer für einen waagrechten Stand. Die Kocher sind zündgesichert. Max. Verbrauch pro Brennstelle 167 g/h. Lieferung inklusive Anschlussschlauch. Nicht in der Schweiz zugelassen! Mit Züandsicherung. Betriebsdruck: 50 mbar



Standfüße  
höhenverstellbar



### 2-flammig

Nennleistung: 4,6 kW; Gasverbrauch: 334 g/h;  
Maße (B x H x T): 49 x 9 x 32 cm;  
Packmaß: 49 x 32 x 9 cm; Gewicht: 5,2 kg

<b>310/452</b>	<b>99,90</b>
----------------	--------------



### 3-flammig

Nennleistung: 6,9 kW; Gasverbrauch: 501 g/h;  
Maße (B x H x T): 59 x 9 x 32 cm;  
Packmaß: 59 x 32 x 9 cm; Gewicht: 5,7 kg

<b>310/453</b>	<b>122,50</b>
----------------	---------------



139,<sup>95</sup>



### 2-Cook Pro Deluxe

Der 2-Cook Deluxe ist ein handlicher Kocher mit zwei Topfständern und zwei keramikbeschichteten Grillplatten (1 x glatt, 1 x gerippt). So können Sie mit diesem Gerät gleichzeitig Kochen und Grillen. Der 2-Cook ist dank der automatischen Piezozündung einfach zu zünden. Das Gerät ist stabil, hat rutschfeste GummifüÙe und wird mit einer praktischen Trage- und Aufbewahrungstasche geliefert. Lieferung ohne Schlauch und Regler. Ohne Zündsicherung. Nennleistung: 4 kW; Gasverbrauch: 291 g/h; Maße (B x H x T): 57 x 10 x 31 cm; Packmaß: 58 x 33 x 16 cm; Gewicht: 4 kg

30 mbar **310/450** **139,95**  
50 mbar **310/444** **139,95**

69,<sup>95</sup>



### 2-Cook Pro Stove

Dieser Kocher ist ideal zum Campen oder Caravaning. Beide Brenner können separat voneinander gezündet werden, verfügen jedoch über keine Piezozündung. Die Topfständer können einen Topf von ø 25 cm tragen und bieten somit eine einfache Möglichkeit, Wasser zum Kochen zu bringen oder eine Suppe aufzuwärmen. Lieferung ohne Schlauch und Regler. Ohne Zündsicherung. Nennleistung: 4 kW; Gasverbrauch: 291 g/h; Maße (B x H x T): 57 x 10 x 31 cm; Packmaß: 60 x 60 x 31,5 cm; Gewicht: 2,3 kg

30 mbar **310/449** **69,95**  
50 mbar **310/445** **69,95**

71,<sup>95</sup>



### Gaskocher Appetizer Duo

Klein und leistungsstark: Der kompakte Appetizer Duo ist einfach zu verstauen und zu transportieren. Zwei individuell regelbare Brenner bringen Wasser schnell zum Kochen und der seitliche Windschutz schützt vor dem Wetter. Perfekt für Ausflüge, Rundreisen oder Grillabende. Der Kocher lässt sich sicher an eine LPG-Gasflasche anschließen.

- antihafbeschichteter Grillrost
- stabile Edelstahlbrenner mit hoher Leistung
- rutschfeste GummifüÙe
- inkl. Gasschlauch (80 cm)

Ohne Zündsicherung. Betriebsdruck: 50 mbar; Nennleistung: 2,8 kW; Gasverbrauch: 204 g/h; Maße (B x H x T): 46 x 9 x 25 cm; Packmaß: 47 x 26 x 10 cm; Gewicht: 2,2 kg

**310/987** **71,95**

169,<sup>95</sup>

**NEU**

praktisch zu transportieren



als Schneidebrett nutzbar

### Grill Onja Stove Duo

Der Onja ist ein vielseitiger, tragbarer Kocher mit integriertem Tragegurt und Schneidebrett. Konzipiert für Outdoor-Köche, die ihre Camping-Küche gerne im Park oder bei einer Wochenend-Kanutour nutzen. Im ausgeklappten Zustand bildet das Gehäuse eine solide Kochstelle mit zwei Flammen. Eine Abdeckung aus Eichenholz schützt die Brenner und lässt sich zusätzlich als Schneidebrett verwenden. Die Topfaufgabe aus Edelstahl sorgt für mehr Effizienz und das einzigartige Design mit Standfuß weckt Kindheitserinnerungen an Campingabenteuer. Ohne Zündsicherung.



119,<sup>95</sup>



### Jimbu Kocher

Leistungsstarker, tragbarer Kocher und Grill mit robustem Deckel und Rahmen und integriertem Windschutz. Mit regulierbarer Flamme. Leicht zu reinigen dank herausnehmbarem Rost und Aufwangschaale. Perfekt für Campingurlaube und Grillabende. Benötigt nach EN 417 selbstdichtende Gaskartuschen mit Gewinde.

- automatische Piezozündung
- individuell regelbare Edelstahlbrenner
- rutschfeste GummifüÙe
- antihafbeschichteter Grillrost
- PTFE-Schlauch mit Edelstahlmantelung und automatischer Sicherheitsabschaltung

Leistung: 3500 W Kocher und 1500 W Grill  
Ohne Zündsicherung. Betriebsdruck: 50 mbar; Nennleistung: 5 kW; Gasverbrauch: 255 g/h; Maße (B x H x T): 46 x 10,5 x 27 cm; Packmaß: 46 x 27 x 10,5 cm; Gewicht: 3 kg

**310/001** **119,95**



Betriebsdruck: Kartusche (LPG); Nennleistung: 5,6 kW; Gasverbrauch: 200 g/h; Maße (B x H x T): 44 x 15,6 x 30,6 cm; Packmaß: 43 x 29 x 14 cm; Gewicht: 4,6 kg **320/100** **169,95**





## Omnia Backofen

### Einfache und robuste Konstruktion

Die Anwendung von Omnia ist einfach und erfordert keine Installationen. Der Ofen ist erprobt und funktioniert auf fast jedem Herd (nicht für den Induktionsherd geeignet). Die Gebrauchsanweisung finden Sie unter der Artikelnummer auf [www.frankanafreiko.de](http://www.frankanafreiko.de).

Material: Stahlblech/Aluminium.

Rauminhalt: ca. 2 Liter.

44,<sup>95</sup>



# Omnia

Backen direkt auf dem Herd!



### Ober- und Unterhitze

Die Wärme des Herdes wird durch Konvektion zum Backwerk befördert und die Form der Konstruktion gibt sowohl Ober- als auch Unterhitze. Das Spezial-Untergestell ist als Schale ausgeformt und schafft einen Luftspalt zwischen dem Untergestell und der Unterseite der Aluminium-Form. Warme Luft in der Luftspalte wärmt die Unterseite der Form und schafft dadurch die Unterhitze. Durch das Loch, sowohl im Untergestell als auch in der runden Aluminium-Form, passiert die warme Luft durch die Konstruktion, wird am Deckel reflektiert und schafft die Oberhitze. Maße (B x H): 250 x 140 mm; Gewicht: 500 g

310/685 44,95

## Omnia Silikonformen

- mikrowellengeeignet
- spülmaschinengeeignet
- gefriergeeignet
- Temperaturbereich: -30 °C – +260 °C



36,<sup>50</sup>

### Omnia Silikon Duo-Pack 2.0

In zwei Farben, für eine leichtere Unterscheidung bei der Zubereitung von herzhaften und süßen Speisen. Verstärktes Formmaterial mit einem stabilisierenden Rand. Lässt sich besonders einfach reinigen. Lebensmittelecht, geschmacksneutral und fruchtsäurebeständig. Leicht zu reinigen. Material: Silikon; Maße (H x Ø): 6 x 22,5 cm; Gewicht: 285 g

311/130 36,50

19,<sup>20</sup>



### Omnia Silikonform S2.0

Die Omnia Silikonform 2.0 als Einsatz für die Aluminiumbackform – für noch einfacheres Kochen und Backen. Material: Silikon; Maße (H x Ø): 6 x 22,5 cm; Gewicht: 180 g

310/997 19,20

19,<sup>60</sup>



### Omnia Muffin-Tab

Mit dem neuen flexiblen Silikon Muffin-Tab lassen sich bis zu 6 Muffins gleichzeitig backen. Nach Gebrauch die Form einfach und vollständig zusammenfalten, somit ist sie besonders platzsparend. Material: Silikon; Maße (H x Ø): 5 x 22,5 cm; Gewicht: 150 g

311/131 19,60

NEU

14,<sup>95</sup>



### Tasche Omnia Backofen

Die praktische Aufbewahrungstasche für den OMNIA Campingbackofen, sämtliches Zubehör und Kochbücher. Perfekt auf Reisen und in der Freizeit, ideal zum Überwintern oder einfach zur platzsparenden Aufbewahrung. Platz für bis zu 2 Sets! Material: 100 % PES Polyester; Maße (H x Ø): 17 x 29 cm; Packmaß: 290 x 20 mm; Gewicht: 141 g

310/682 14,95

## Koch- und Backbücher

Unsere Koch- und Backbücher zum Omnia Ofen finden Sie auf Katalogseite 641.

Omnia Backbuch – Brotbacken mit dem Omnia

066/005 14,95

Omnia Backbuch – Omnia Leckereien Kuchen & Torten

066/150 14,95

Omnia Backbuch – Omnia Das Muffinbuch

NEU 066/153 14,95

Omnia Kochbuch – Urlaubsküche leicht gemacht!

066/092 14,95

Omnia Kochbuch – Omnia Herzhaftes Fleisch & Fisch

066/151 14,95

Omnia Kochbuch – Omnia Auflauf, Quiche, Pizza & Co.

NEU 066/152 14,95



11,<sup>95</sup>

### Omnia Aufbackgitter

Für Aufbackware, damit sie rundum knusprig und braun werden kann. Material: Edelstahl; Maße (Ø): 22,5 cm; Gewicht: 140 g

310/687 11,95



Benzin

209,-



### 2-Flamm-Kocher Unleaded

Kompakter 2-Flamm-Kocher, der zu einem handlichen Tragekoffer gepackt werden kann. Beide Brenner sind getrennt regelbar. Einfache Handhabung und sparsamer Verbrauch.

- Brenndauer: bis zu 6 Stunden
  - inkl. Trichter
  - Siedezeit: 4 Min. für 1 Liter Wasser
  - Brennstoff: bleifreies Benzin oder Coleman® Fuel
- Ohne Zündsicherung. Nennleistung: 4100 W; Maße (B x H x T): 46 x 12 x 29 cm; Packmaß: 51 x 32 x 15,5 cm; Gewicht: 4,5 kg

310/425 209,-

ab 6,<sup>95</sup>



Gefahr!, H220



### Ventilkartusche

Die Coleman® Ventilkartuschen sind mit dem besonders leistungsstarken Butan-/Propangasgemisch im Verhältnis 70/30 gefüllt und sind bis zum Gefrierpunkt einsetzbar. Schraubkartusche mit Ventil. Längere Brenndauer für längere Ausflüge.

C 300, 240 g 2,90/100 g **320/977 6,95**  
 C 500, 440 g 2,03/100 g **320/978 8,95**

8,<sup>95</sup>



Gefahr!, H225, H304, H315, H336, H411



### Coleman Fuel

Spezielles, reines Katalytbenzin, für alle Coleman® Benzin-Produkte verwendbar. Betriebsstoff (Raffinat) darf nur für Coleman® Benzin Produkte verwendet werden!

1000 ml **310/960 8,95**



Benzin

135,-



### Benzin Kocher Unleaded Sportster™

Der Unleaded Sportster™ II ist der ideale Kocher für alle, die ihre Freizeit gerne im Freien verbringen: kompakt, leistungsstark und verlässlich auch bei niedrigen Temperaturen.

- Brenndauer: bis zu 8 Std. 18 Min.
- Siedezeit: 5 Min. 20 Sek. für 1 Liter Wasser
- in Topfträger integrierter Windschutz
- praktische Transportbox im Lieferumfang enthalten
- Brennstoff: bleifreies Benzin oder Coleman® Fuel

Ohne Zündsicherung. Nennleistung: 2800 W; Maße (H x ø): 15 x 12 cm; Packmaß: 19 x 17,5 x 17,5 cm; Gewicht: 0,9 kg

310/526 135,-

### ZUBEHÖR

Ersatzgenerator **320/309 19,95**



Benzin

199,-



### Benzinlampe Northstar™

Der „kleine“ Leuchtturm

Sie reisen gerne in entlegene Ecken dieser Welt und suchen eine robuste und zuverlässige Lampe, die einfach zu bedienen ist? Dann sind Sie mit der Northstar™ Benzinlampe mit 220 Watt Leuchtkraft bestens bedient. Die Lampe hat ein extradickes Glas, das von einem Schutzgitter vor Schlag geschützt wird. Zudem hat sie durch den rutschfesten Gummifuß eine hervorragende Stabilität. Und zum Nachfüllen fahren Sie einfach an die nächste Tankstelle.

- Helligkeit stufenlos regulierbar
- mit Hänge-/Tragebügel
- Brenndauer: bis zu 7 Stunden
- Piezozündung
- Druckindikator in der Pumpe
- Brennstoff: bleifreies Benzin oder Coleman® Fuel
- Tankinhalt: 0,7 l

Nennleistung: 220 W; Maße (H x ø): 36 x 15 cm; Packmaß: 40,6 x 20 x 18,3 cm; Gewicht: 1,8 kg

320/311 199,-

### ZUBEHÖR



Ersatzgenerator **320/316 12,95**



Ersatzglas

320/315 13,95



3 Glühstrümpfe Insta-Clip

320/314 9,95

Gasflaschen bzw. Gaskartuschen sind bei Kochern, Grills und Laternen nicht im Lieferumfang enthalten!

Alle Gaskartuschen stehen unter Druck und sind somit hochentzündlich! Vor Temperaturen über 50 °C schützen!

Eine Erläuterung der Piktogramme sowie der Gefahren- und Sicherheitshinweise finden Sie auf Katalogseite 858 und unter [www.frankanafreiko.de](http://www.frankanafreiko.de)





### Spirituskocher

Spirituskocher der gehobenen Qualität. Aus lackiertem Stahlblech, regelbar, mit Topfträgern. Brenndauer mit 1 Füllung: 120 Minuten pro Brenner. Ohne Zündsicherung.

ab 71,<sup>50</sup>



#### Salsa 1-flammig

Nennleistung: 1000 W; Maße (B x H x T): 25 x 9,5 x 32 cm; Packmaß: 32,5 x 27 x 10 cm; Gewicht: 1,2 kg

310/531 71,50

# HPV



#### Mambo 2-flammig

Nennleistung: 2000 W; Maße (B x H x T): 50 x 9,5 x 32 cm; Packmaß: 52 x 33 x 12,5 cm; Gewicht: 2,5 kg

310/532 119,95

25,<sup>90</sup>



### Campingkocher Vulcan 3000

Moderner, leistungsstarker Gaskartuschenkocher.

- robustes, schlagfestes und hochwertiges Kunststoffgehäuse
- extrem gute Standsicherheit durch optimierte Standfläche
- regelbar
- mit Piezozündung
- für den Betrieb mit 190 g Stechkartusche
- Ohne Zündsicherung.

Betriebsdruck: Kartusche (LPG); Nennleistung: 1300 W; Gasverbrauch: 93 g/h; Maße (B x H x T): 18 x 22,8 x 14 cm; Packmaß: 22,8 x 18 x 14 cm; Gewicht: 660 g

310/990 25,90

**NEU**

CAMPINGGAZ

39,<sup>95</sup>



### Campingkocher Camp Bistro DLX

Dieser leichte und starke Tischkocher eignet sich hervorragend für Picknicks und Tagesausflüge. Brenndauer: mind. 1 Std. 15 Min. Mit Piezozündung und Überhitzungsschutz, Edelstahl einlage, für Campinggaz® Ventilkartusche CP250, inkl. Transportkoffer. Ohne Zündsicherung. Betriebsdruck: Kartusche (LPG); Nennleistung: 2200 W; Gasverbrauch: 160 g/h; Maße (B x H x T): 38,7 x 31,7 x 12,95 cm; Gewicht: 1,84 kg

310/009 39,95

**NEU**

CAMPINGGAZ

54,<sup>95</sup>



### Campingkocher Camp Bistro DLX Stopgaz

Verfügt über einen verbesserten Topfträger. Der Edelstahlkocher ist leicht zu reinigen und mit Piezozündung sowie Kartuschen-Safety-Lock-System ausgestattet. Fein regulierbare Leistung/Flammengröße. Lieferung im Kunststoffkoffer. Mit **Stopgaz-Technologie**: Der Gasfluss wird automatisch unterbrochen, wenn die Flamme ausgeblasen wird. **Nicht für den Einsatz in geschlossenen Räumen geeignet!** Mit Zündsicherung. Betriebsdruck: Kartusche (LPG); Nennleistung: 2200 W; Gasverbrauch: 160 g/h; Maße (B x H x T): 37 x 12 x 28 cm; Gewicht: 1,9 kg

310/003 54,95

24,<sup>90</sup>




### Grillaufsatz

Mit antihaftbeschichteter Grillfläche und integrierter Wasserschale/Fettauffangrinne für gesundes, rauchloses Grillen. Maße (Ø): 33 cm

310/697 24,90

ab 17,<sup>50</sup>



### Sicherheitskochplatte

Die Sicherheitskochplatte konzentriert die Wärme und verteilt sie gleichmäßig. Sie verhindert das Überkochen von Milch, Brühe, Suppen usw. Kann als Tellerwärmer benutzt werden. Mit Alufolie kann man die Sicherheitskochplatte auch zum Rösten von Brot und Gemüse verwenden. Die Flamme darf den äußeren Rand nicht überschreiten. Die Sicherheitskochplatte nicht auf Glas und keramischen Flächen benutzen. Energiesparend.

- optimiert die Wärmeverteilung
- verhindert das Anbrennen der Speisen
- hält die Speisen warm
- verhindert die Schwärzung von Töpfen

Ø 16 cm 310/510 17,50  
Ø 19 cm 310/511 18,50

1,<sup>95</sup>



Gefahr! H220



### Butangas Stechkartusche

Mit Gas-Stop-System. Entsprechend DIN EN 417:2012. Geeignet für Brenner mit Stechvorrichtung wie Gaskocher oder Gaslampen.

190 g 1,03/100 g 310/544 1,95

4,<sup>50</sup>



Gefahr! H220, H280

### Ventilkartusche TGO

Ventilkartusche mit Butan für Gaskartuschenkocher. Verbrennt sauber und rückstandsfrei. Brenndauer bei voller Leistung ca. 2 Stunden.

220 g 2,05/100 g 310/698 4,50



Gasflaschen bzw. Gaskartuschen sind bei Kochern, Grills und Laternen nicht im Lieferumfang enthalten!

Alle Gaskartuschen stehen unter Druck und sind somit hochentzündlich! Vor Temperaturen über 50 °C schützen!

Eine Erläuterung der Piktogramme sowie der Gefahren- und Sicherheitshinweise finden Sie auf Katalogseite 858 und unter [www.frankanafreiko.de](http://www.frankanafreiko.de)



ab 5,<sup>95</sup>

Gefahr!, H220



### Primus Power Gas

Schraubventilkartuschen gefüllt mit Flüssiggas von Primus. Der Inhalt der großen Kartusche entspricht ca. 1 Liter Brennspritus (ausreichend, um ca. 30 Liter Wasser zum Kochen zu bringen). Die Behälter sind mit selbstschließenden Sicherheitsventilen und internationalem Standardgewinde ausgestattet. Universell einsetzbar bei Temperaturen von -10 °C bis +30 °C.

230 g	2,59/100 g	<b>320/102</b>	<b>5,95</b>
450 g	2,08/100 g	<b>320/103</b>	<b>8,95</b>

27,<sup>95</sup>bewährte  
Qualität  
★★★★★

### Gaskartuschenkocher Mimer Stove

Einfacher, robuster und flexibler Gaskocher für alle, die gute Speisen in der Natur genießen möchten. Die Topfauflage sorgt für einen ausgezeichneten Windschutz, der das Kochen sowohl schneller als auch zuverlässiger gestaltet.

- Siedepunkt in 3 min (1 Liter Wasser)

Betriebsdruck: Kartusche (LPG); Nennleistung: 2800 W; Gasverbrauch: 197 g/h; Maße (H x ø): 5,5 x 12,5 cm; Packmaß: 10,5 x 10,2 x 6,5 cm; Gewicht: 227 g **310/479** **27,95**

SWE **PRIMUS**®

CLIC

SCHRAUB

69,<sup>95</sup>

### Gaslampe Easy Light Duo

Die Easy Light verbreitet Licht und Wärme und beansprucht im Rucksack nur wenig Platz. Sie bietet einen patentierten, fast geräuschlosen Brenner, einen praktischen Piezozünder und eine stufenlos einstellbare Helligkeit (bis max. 490 Lumen). Die Version mit dem Duo-Ventil eignet sich für die meisten auf dem Markt erhältlichen Schraub-Gaskartuschen. Perfekt für echte Globetrotter! Hergestellt aus korrosions- und wartungsfreiem Material. Lieferung in einer stoßfesten Kunststoffbox. Betriebsdruck: Kartusche (LPG); Nennleistung: 300 W; Maße (B x H x T): 79 x 141 x 73 mm; Packmaß: 205 x 170 x 105 mm; Gewicht: 203 g **310/462** **69,95**

59,<sup>95</sup>

### Mimer Kit

Besteht aus **Mimer Stove** und **Classic Set**: Topfset aus Aluminium bestehend aus zwei Töpfen (1,7 l; 2,1 l) mit Maßeinteilung sowie Bratpfanne und Griffzange. Wird in praktischem Netzbeutel geliefert. Packmaß: 21 x 21 x 13 cm; Gewicht: 746 g **310/476** **59,95**

37,<sup>95</sup>inkl. Aufsatz  
für andere  
Schraubventil-  
kartuschen

### Gaskartuschenkocher Mimer Stove Duo

Robust und flexibel. Die Topfauflage sorgt für einen ausgezeichneten Windschutz. Eignet sich für die meisten auf dem Markt erhältlichen Schraubventilkartuschen und Ventilkartuschen mit Clic-Verschluss. Perfekt für den echten Globetrotter! Betriebsdruck: Kartusche (LPG); Nennleistung: 2800 W; Gasverbrauch: 197 g/h; Maße (H x ø): 5,5 x 12,5 cm; Packmaß: 10,5 x 10 x 6,5 cm; Gewicht: 257 g **310/477** **37,95**

### Primetech Stove Set

Das Primetech Stove Set ist die ultimative Lösung für leistungsorientierte Trekker. Dank des effektiven Windschutzes und eines Topfs mit integriertem Wärmetauscher ist der Gasverbrauch im Vergleich zu herkömmlichen Kochern etwa 50 % geringer. Das Einstellventil mit Druckregulator sorgt für einen gleichbleibenden Power Output. Zusätzlich verfügt der Brenner über eine patentierte Konstruktion, die Stichflammen vorbeugt, falls der Kocher einmal umfällt. Da Windschutz und Brenner integriert sind, ist der Kocher blitzschnell aufgebaut und einsatzbereit. Für den Transport passen alle Teile praktisch in den Topf – sitzt, passt und klappert nicht. Der zweite Topf wird ohne Wärmetauscher geliefert und besteht aus hart eloxiertem Aluminium.

Das PrimeTech Stove Set besteht aus:

- Windschutz mit integriertem Brenner
- 1 PrimeTech Topf mit keramischer Antihafbeschichtung,
- 1 Aluminium-Topf hart eloxiert (ineinander stapelbar)
- Deckel mit integriertem Sieb
- Griffzange
- Piezozünder
- isolierender Packbeutel
- Betriebsdruck: Kartusche (LPG);
- Nennleistung: 2000 W
- Gasverbrauch: 115 g/h



Noch mehr Lampen finden Sie unter [www.frankanafreiko.de!](http://www.frankanafreiko.de!)

ab 169,<sup>95</sup>platzsparend  
verstaubar

#### 1,3 l für 1 – 2 Personen

Maße (H x ø): 12 x 18,5 cm; Packmaß: 18 x 18 x 10,5 cm; Gewicht: 700 g

**310/478** **169,95**

#### 2,3 l für 3 – 4 Personen

Maße (H x ø): 20,2 x 20,2 cm; Packmaß: 22,5 x 22 x 15 cm; Gewicht: 1,06 kg

**310/473** **189,-**

Gasflaschen bzw. Gaskartuschen sind bei Kochern, Grills und Laternen nicht im Lieferumfang enthalten!

Alle Gaskartuschen stehen unter Druck und sind somit hochentzündlich! Vor Temperaturen über 50 °C schützen!



Eine Erläuterung der Piktogramme sowie der Gefahren- und Sicherheitshinweise finden Sie auf Katalogseite 858 und unter [www.frankanafreiko.de!](http://www.frankanafreiko.de!)





## Glühstrumpf

Inhalt: 3 Stück

### Größe S

- Lumo C 206
- Lumogaz® (außer RS)
- Lumostar® C und Lumostar® M
- Soleio®
- Super Lumogaz®
- Super Lumo 206 PZ



310/415 9,95

### Größe M

- Rhapsody®
- Soleio® R
- Symphony®/Super Symphony®

310/418 10,95

## Schraub-Glühkörper

Für Truma- und Campingaz®-Laternen

- ND
- NDA
- Ring 181
- Inhalt: 1 Stück



25,70  
310/430 25,70

## 12,35

## Ersatzglas Campingaz gerade

Gerades Ersatzglas für Camping 206 L bis 1999, ND, NDA, Rhapsody 470, 600 RL; Maße (H x ø): 80 x 80 mm



310/411 12,35

## 19,95

## Ersatzglas Campingaz rund

Ersatzglas für Bleuet CV 270 L/CV 300 L, Camping 206 L ab 1999, Lumo 206, Lumogaz 270, N 206, T 206; R, RPZ, 470, Lumostar M, Super Lumo, Super Lumogaz 206; Maße (B x H x T): 87 x 89 x 85 mm



310/419 19,95

## 2,90



Gefahr!, H220



## Stechkartusche C206 GLS

Stechkartusche mit Butan/Propangemisch im Verhältnis 80/20. Für die Versorgung von Campingaz® Geräten der Linie 206. Mit Gas-Lock-System (GLS) entsprechend der europäischen Norm EN417:2012: bei versehentlichem Abnehmen der Kartusche vom Gerät wird der Gasaustritt fast gestoppt. Eine Stechkartusche darf nur restlos entleert vom Gerät abgenommen werden.

190 g 1,53/100 g 320/390 2,90



Piezozünder

## 49,95

## Gaslampe Lumostar Plus PZ

Lampen für die Campingaz®-Ventilkartuschen der Linie CV Plus sind besonders praktisch, da sie vom Gerät abgenommen werden können, auch wenn die Kartusche noch nicht restlos entleert ist. Mit Transporttasche, EasyClip® Plus-System, Piezozündung und Tragekette. Stark und verlässlich dank Glasschutzgitter. Mit einfachem Zugang zum Glühstrumpf. Brenndauer: 6 Std. 20 Min. (CV 300 Plus). Gasart: CV300+, CV470+. Betriebsdruck: Kartusche (LPG); Nennleistung: 80 W; Gasverbrauch: 38 g/h; Maße (H x ø): 17 x 10 cm; Packmaß: 19,6 x 12 x 10,7 cm; Gewicht: 390 g

320/981 49,95

## ab 6,80



Gefahr!, H220



## Ventilkartusche mit Clic-Verschluss

Die Ventilkartuschen verfügen über selbstdichtende Ventile, die sehr sicher sind. Außerdem sind sie wiederverschließbar, wodurch sie an das Gerät angeschlossen und von diesem getrennt werden können, selbst wenn sie noch nicht leer sind. Sie sind daher ideal für eine regelmäßige, moderne Nutzung.

### CV 300 Plus

Ventilkartusche mit 240 g Gasgemisch 80/20 Butan/Propan  
240 g 2,90/100 g 320/979 6,95

### CV 470 Plus

Ventilkartusche mit 450 g Gasgemisch 80/20 Butan/Propan  
450 g 2,56/100 g 320/980 11,50

### CP 250

Ventilkartusche mit Isobutangas. Für die Verwendung in Campingaz®-Geräten der Linie Bistro® und Festivio®.  
220 g 2,72/100 g 310/594 6,80

# CAMPINGAZ®



mit Diffusor



## 34,95



## Gaslampe Ambiance Lantern

Lampen für die Campingaz®-Ventilkartuschen der Linie CV Plus sind besonders praktisch, da sie vom Gerät abgenommen werden können, auch wenn die Kartusche noch nicht restlos entleert ist. Mit Easy Clic® Plus-System, Kartuschenhülle für CV 300 Plus. Gaszufuhr und Flammenhöhe fein regelbar. Zaubert angenehmes, warmes, gelbes Licht. Mit kleinem Diffusor für den Einsatz von Duftölen. Brenndauer: > 33 Std. (CV 300 Plus). Stimmungslicht ca. 15 – 20 Watt. Betriebsdruck: Kartusche (LPG); Gasverbrauch: 7 g/h; Maße (H x ø): 29,5 x 11,5 cm; Packmaß: 31,2 x 11,8 x 11,8 cm; Gewicht: 220 g

320/982 34,95

## ab 77,50



Gefahr!, H220



## Butangasflasche befüllt

Die größeren Gasflaschen mit Butangas sind für die längere, intensive oder regelmäßige Nutzung gedacht.

Alle Campingaz®-Gasflaschen haben ein Sicherheitsventil und können jederzeit vom Gerät abgenommen werden. Bringen Sie Ihre leere Gasflasche zu einem Tauschhändler irgendwo in Europa. Sie bekommen eine volle, sorgfältig geprüfte und ordnungsgemäß befüllte Flasche gleicher Größe zum Preis einer Füllung.

### R 904

Maße (H x ø): 14,5 x 20 cm  
1,85 kg 4,19/100 g 320/354 77,50

### R 907

Maße (H x ø): 23,5 x 20,3 cm  
2,8 kg 3,12/100 g 320/355 87,50



39,<sup>95</sup>

CV 300+

CV 470+

### Gaskocher Twister® Plus PZ

Twister® Plus PZ mit innovativer Easy Clic® Plus-Verbindung, integrierter Piezozündung und kompaktem Packmaß.

- mit Transportbox
- 3 zusammenlegbare, leicht verlängerte Topfträger, mit integriertem Windschutz
- Hitzeschild schützt die Hand bei der Bedienung des Regelknopfes
- mit Piezozündung
- Siedezeit: 3 Min. 45 Sek.
- Brenndauer: 1 Std. 10 Min. (CV 300 Plus)
- Ohne Züandsicherung.

Betriebsdruck: Kartusche (LPG); Nennleistung: 2900 W; Gasverbrauch: 210 g/h; Maße(Hxø): 10,5 x 12 cm; Packmaß: 12,2 x 11 x 7 cm; Gewicht: 272 g

310/485

39,95

24,<sup>95</sup>

CV 300+

CV 470+

### Gaskocher Bleuét® Micro Plus

Die Zuverlässigkeit des berühmten Vorgängers wurde beibehalten, der Kocherklassiker jedoch technisch nachgerüstet. Das Einstiegsmodell wurde mit praktisch geformten Topfträgern und dem Easy Clic® Plus-System ausgestattet.

- Dadurch kann der Kocher besonders einfach bedient werden. Sehr leichter Trekkingkocher mit sehr kompaktem Packmaß.
- 4 zusammenlegbare, optimiert geformte Topfträger, 2 verschiedene Topfträgerpositionen möglich
- Siedezeit: 5 Min. 30 Sek.
- Brenndauer: 2 Std. 40 Min. (CV 300 Plus)
- Ohne Züandsicherung.

Betriebsdruck: Kartusche (LPG); Nennleistung: 1250 W; Gasverbrauch: 90 g/h; Maße(Hxø): 9 x 13 cm; Packmaß: 9 x 8 x 5 cm; Gewicht: 175 g

310/413

24,95

# CAMPINGAZ®

54,<sup>95</sup>

CV 300+

CV 470+

### Kartuschenkocher Bivouac®

Der Kocher Bivouac® besticht durch sein robustes Design und seine hervorragende Stabilität. Die Kartuschenmontage ist dank des Easy Clic® Plus-Systems denkbar einfach.

- mit Transporttasche für Kocher und Kartusche CV 470 Plus oder CV 300 Plus
- breite Topfträger für hohe Stabilität der KochgefäÙe beim Kochen
- Piezozündung für schnelle und einfache Zündung ohne Zündhölzer
- 4 abnehmbare Beine für platzsparenden Transport, einfache Demontage auf Knopfdruck
- Siedezeit: 3 Min. 10 Sek.
- Brenndauer: 1 Std. 15 Min. mit CV 300 Plus
- Ohne Züandsicherung.

Betriebsdruck: Kartusche (LPG); Nennleistung: 2600 W; Gasverbrauch: 190 g/h; Maße(Hxø): 24 x 17,5 cm; Packmaß: 24 x 24 x 14 cm; Gewicht: 950 g

310/530

54,95

## ZUBEHÖR

### Regler

Regler mit Schlauchbruchsicherung für Campingaz®-Flaschen R 901, R 904 und R 907, 1 kg/h, mit R 1/4" Linksgewinde für alle Schlauchgeräte.



310/704

14,95

79,<sup>95</sup>

R 904

R 907

### Zweiflammkocher 200 S

Der Kocher 200 S ist ein starker, stabiler und kompakter Einstiegskocher in Markenqualität, der durch seine Leistung und einfache Bedienung überzeugt. 2 x 2100 W. Inklusive Schlauch 80 cm.

- robuster Deckel aus lackiertem Stahl, mit Schnappverschluss
- abklappbarer Windschutz an beiden Seiten schützt die Kocherfläche gegen Wind
- abnehmbare Topfträger aus verchromtem Nickel für einfache Reinigung der Kocheroberfläche
- Gasverbrauch pro Flamme: 155 g/h
- Ohne Züandsicherung.

Betriebsdruck: 50 mbar; Nennleistung: 2100 W; Gasverbrauch: 310 g/h; Maße(BxHxT): 54,5 x 40,5 x 42,5 cm; Packmaß: 52 x 39 x 12 cm; Gewicht: 5,7 kg

310/653

79,95

24,<sup>95</sup>

C 206

### Campingkocher 206 S

Von Campern seit Jahrzehnten verwendet: Unsere berühmte Bleuét® 206 Serie mit dem exklusiven Campingaz® Clip & Go™ System für einen schnelleren und einfacheren Kartuschenaustausch. Siedezeit: 5 Min. 30 Sek, Brenndauer: 2 Std. Ohne Züandsicherung. Betriebsdruck: Kartusche (LPG); Nennleistung: 1250 W; Gasverbrauch: 90 g/h; Maße(Hxø): 19 x 13,5 cm; Packmaß: 20,4 x 12,3 x 12,2 cm; Gewicht: 280 g

320/984

24,95

39,<sup>95</sup>

R 904

R 907

### Campingkocher Super Carena R

Speziell konzipiert für große KochgefäÙe und lange Brenndauer, eignet sich der Kocher Super Carena® R hervorragend für die zügige Verpflegung mehrerer Personen. 1 Liter Wasser kocht in 4 min. Brenndauer: 8 h mit R 904 und 12 h mit R 907. Ohne Züandsicherung. Betriebsdruck: Kartusche (LPG); Nennleistung: 3000 W; Gasverbrauch: 220 g/h; Maße(Hxø): 11 x 19 cm; Packmaß: 22,5 x 21 x 11,5 cm; Gewicht: 576 g

320/983

39,95

Gasflaschen bzw. Gaskartuschen sind bei Kochern, Grills und Laternen nicht im Lieferumfang enthalten!

Alle Gaskartuschen stehen unter Druck und sind somit hochentzündlich! Vor Temperaturen über 50 °C schützen!



Eine Erläuterung der Piktogramme sowie der Gefahren- und Sicherheitshinweise finden Sie auf Katalogseite 858 und unter [www.frankanafreiko.de](http://www.frankanafreiko.de)!





# Xcelerate 2-Flammkocher

ab 109,-



Die Kocher 400/600 Serie mit gehobener Ausstattung. Die leistungsstarke Xcelerate® Brennertechnologie ermöglicht hohe Leistung und schnelles Kochen auch unterwegs. Inklusive 80 cm Schlauch. Alle Kocher mit Piezozündung. Leistung: 2 x 2200 Watt, Verbrauch: 2 x 165 g/h. **Siedezeit für 1 Liter Wasser: 10 min**

Ohne Züandsicherung. 2-flammig; Nennleistung: 4,4 kW; Gasverbrauch: 330 g/h

robuster Deckel aus lackiertem Stahl mit Griff, einfach zu schließen und zu tragen



starke Brenner, die die Kochzeit bei Wind im Vergleich zu traditionellen Brennersystemen halbieren

robuste Seitenablage als Arbeitsfläche



breite FüÙe für sehr gute Stabilität



mit Gestell

Textilablage

teleskopierbare Beine

**400 S**  
Schlauch 80 cm  
Betriebsdruck: 50 mbar; Maße (B x H x T): 55,5 x 46 x 44,5 cm; Packmaß: 55,5 x 42,5 x 13,5 cm; Gewicht: 6 kg  
**310/993 109,-**

**400 SG**  
Schlauch 80 cm, 2 Grillroste  
Betriebsdruck: 50 mbar; Maße (B x H x T): 55,5 x 46 x 44,5 cm; Packmaß: 55,5 x 42,5 x 13,5 cm; Gewicht: 7,8 kg  
**310/994 145,-**

**400 SG Caravan**  
Schlauch 80 cm mit Anschluss an 30 mbar, 2 Grillroste, Außensteckdose  
Betriebsdruck: 30 mbar; Maße (B x H x T): 55 x 46 x 44,5 cm; Packmaß: 55,5 x 42,5 x 13,5 cm; Gewicht: 7,8 kg  
**310/659 149,-**

**600 SG**  
Schlauch 80 cm, 2 Grillroste, mit Gestell (die Beine werden für den Transport am Boden des Kochers befestigt).  
Betriebsdruck: 50 mbar; Maße (B x H x T): 107,5 x 112,5 x 57,5 cm; Packmaß: 63 x 42 x 18,5 cm; Gewicht: 10,7 kg  
**310/658 189,-**



**Campingkocher Camping Cook CV**  
Der Camping Cook ist ein tolles Einsteigermodell für jeden Camper. Der robuste Kocher bietet eine exzellente Leistung und Portabilität. Da Schlauch und Regler bereits fest montiert sind, entfällt ein lästiges und umständliches Aufbauen. Man muss lediglich die Easy-Click® Kartusche anschließen und schon kann es losgehen. Die beiden voneinander unabhängigen, regulierbaren 1800 W Brenner bieten eine starke Leistung, sodass niemand lange auf sein Essen warten muss. Die breite Basis mit GummifüÙen gewährleistet die nötige Stabilität während des Kochens. Selbst die Reinigung ist dank der emaillierten, abnehmbaren Toppträger im Nu erledigt. Ohne Züandsicherung. Betriebsdruck: Kartusche (LPG); Nennleistung: 3600 W; Gasverbrauch: 261 g/h; Maße (B x H x T): 51 x 40,5 x 40,5 cm; Packmaß: 51 x 40,5 x 13 cm; Gewicht: 1,9 kg  
**310/005 54,95**



## Camping Kitchen 2

Camping Kitchen ist ein leichter und einfach zu transportierender Kocher mit zwei Brennern, der sowohl für den Betrieb mit Kartusche als auch mit Gasflasche erhältlich ist. Durch das kompakte Design lässt er sich sehr platzsparend verstauen. Die hitzeresistenten Topfhalter aus emailliertem Stahl dienen zusätzlich als Windschutz und können für ein schnelles und einfaches Säubern des Kochers einfach abmontiert werden.

- spülmaschinengeeignete Topfhalter
- bietet Platz für zwei Pfannen (ø 24 cm)
- Regler (nur bei CV) und Schlauch inklusive

Ohne Züandsicherung. Nennleistung: 2000 W; Gasverbrauch: 291 g/h; Maße (B x H x T): 49 x 10 x 35 cm; Packmaß: 51,5 x 37,5 x 10,8 cm;



## Niederdruckregler 1 kg/h Typ: EN61

Nur für den Campingbereich. Im Flaschenkasten dürfen nur die Caravan-Niederdruckregler 310/711, 310/712, 310/713 verwendet werden. Passend für alle Propangasflaschen 5 und 11 kg, ohne Manometer; max. Druck: PS 16 bar; Anschluss: KLF x G 1/4 LH-KN  
50 mbar **310/700 12,90**  
30 mbar **310/703 12,90**



CV Kartusche (LPG)

**Camping Kitchen 2 DE 50 mbar**  
Gewicht: 3,3 kg **320/985 64,95**

**Camping Kitchen 2 CV Kartusche (LPG)**  
Zündsystem: Piezozüander; Gewicht: 3,3 kg **320/986 79,95**



## Party Grill® ab 89,<sup>95</sup>

# CAMPINGAZ®

Multifunktionales, kompaktes Kochgerät, im Handumdrehen vom Kocher zum Grill umzurüsten. Die Geräte der Linie Party Grill® sind eine multifunktionale Alternative zu traditionellen Kochern und kompakten Grillgeräten. Sie sind einfach zu reinigen und in drei Größen sowie für verschiedene Energieträger verfügbar. Leicht transportable Party Grills mit Topfkreuz, wendbarer Grill- und Kontaktgrillplatte, Grillrost und Deckel. Die Ablagefläche unter dem Party Grill® 600 R kann für Utensilien genutzt werden und dient gleichzeitig als zusätzliche Stabilisierung. Die Grillfläche ist antihaftbeschichtet und die Hitzezufuhr ist über einen Drehknopf sehr fein regulierbar. Fett und Fleischsaft tropfen in die Fettaufangschale, was Rauch und Stichflammen verringert. Praktische Standbeine können ganz einfach angebracht und zum Transport oder zur Lagerung im Grill verstaut werden (Lieferung erfolgt ohne Gasflasche).

kompakt  
verstaubar



**200 CV**  
mit Piezozündung und Easy Clic®-Anschluss für Ventilkartuschen CV 300 Plus und CV 470 Plus. Lieferumfang: Topfkreuz, Grillrost und Transportdeckel.

Ohne Züandsicherung. Betriebsdruck: Kartusche (LPG); Nennleistung: 2 kW; Gasverbrauch: 145 g/h; Maße (H x ø): 33 x 32 cm; Packmaß: 34 x 33 x 17 cm; Gewicht: 2,84 kg  
**310/406 89,95**

**400 CV**  
mit Piezozündung und Easy Clic®-Anschluss für Ventilkartuschen CV 300 Plus und CV 470 Plus. Lieferumfang: Deckel mit Wok-Funktion, Topfkreuz, Grillrost, wendbare Grill- und Kontaktgrillplatte. Inkl. Transporttasche.

Ohne Züandsicherung. Betriebsdruck: Kartusche (LPG); Nennleistung: 2 kW; Gasverbrauch: 145 g/h; Maße (H x ø): 42 x 36 cm; Packmaß: 36 x 27 x 14 cm; Gewicht: 4,92 kg  
**310/409 129,-**



für alle Gas-  
flaschen

**400 R**  
mit Piezozündung. Lieferumfang: Deckel mit Wok-Funktion, Topfkreuz, wendbare Grill- und Kontaktgrillplatte und Grillrost. Inkl. Transporttasche und Schlauch.

Ohne Züandsicherung. Betriebsdruck: 50 mbar; Nennleistung: 2 kW; Gasverbrauch: 145 g/h; Maße (H x ø): 42 x 36 cm; Packmaß: 36 x 27 x 14 cm; Gewicht: 4,92 kg  
**310/407 129,-**

**600 R**  
mit Piezozündung. Lieferumfang: Topfkreuz, wendbare Grill- und Kontaktgrillplatte, Grillrost und Deckel. Inkl. Transporttasche und Schlauch.

Ohne Züandsicherung. Betriebsdruck: 50 mbar; Nennleistung: 4 kW; Gasverbrauch: 290 g/h; Maße (H x ø): 99 x 52 cm; Packmaß: 54,6 x 54,4 x 33,3 cm; Gewicht: 10,72 kg  
**310/408 199,-**

### Gasgrill 3 in 1 CV

Der vielseitige und kompakte 3 in 1 Grill CV bietet alles, was man für die abwechslungsreiche Urlaubsküche benötigt: den leistungsstarken Kocher, den traditionellen Grill sowie die schonende Kontaktgrillplatte. Abgerundet werden die Einsatzmöglichkeiten noch durch den Deckel und die einfache Bedienung. Für ein herzhaftes Frühstück, ein schnelles Mittagessen oder ein feines Abendessen ist unterwegs ab sofort gesorgt.

#### Eigenschaften:

- gleichmäßige Grillhitze
- leicht zu reinigen
- emaillierter Deckel mit sicherem Verschluss und Tragegriff
- mit Topfkreuz
- Siedezeit für 1 Liter Wasser: 8 Min.
- Brenndauer: 4 Std. 50 Min.
- Maße Grillplatte: 34 x 24,5 cm; Maße Kontaktgrillplatte: 34,5 x 25,5 cm

- inkl. Schlauch und Regler
- Ohne Züandsicherung.
- Piezozünder

Betriebsdruck: Kartusche (LPG); Nennleistung: 1,5 kW; Gasverbrauch: 107 g/h; Maße (B x H x T): 46 x 13 x 21 cm; Packmaß: 48,5 x 36 x 19,5 cm; Gewicht: 5,6 kg

**350/130 119,-**



**119,-**

CV 470+

Gasflaschen bzw. Gaskartuschen sind bei Kochern, Grills und Laternen nicht im Lieferumfang enthalten!

Alle Gaskartuschen stehen unter Druck und sind somit hochentzündlich! Vor Temperaturen über 50 °C schützen!



Eine Erläuterung der Piktogramme sowie der Gefahren- und Sicherheitshinweise finden Sie auf Katalogseite 858 und unter [www.frankanafreiko.de](http://www.frankanafreiko.de)






## Koffergasgrill ab 139,-

Kochen und Grillen zur gleichen Zeit. Hochwertiger Kocher mit drei Kochplatten und einer separaten Grillfläche von ca. 1570 cm<sup>2</sup>. Bereiten Sie leckere Beilagen auf den oberen Herdplatten zu, während darunter Fisch oder ein Hähnchen am Spieß gegrillt wird.

Keine Stichflammen, da die Hitzeabstrahlung von oben erfolgt: Fett tropft beim Grillen nach unten und trifft auf keine Hitzequelle. Das am Grillrost befestigte Fettauffangtablett ist spülmaschinengeeignet. Der Grill ist leicht zu transportieren und aufzubewahren. Ohne Zündsicherung. Betriebsdruck: 50 mbar; Nennleistung: 5200 W; Gasverbrauch: 378 g/h

Kompaktes Packmaß: Beine und Drehspieß können am Kofferboden befestigt werden.



### 200 SGR

Mit 80 cm Schlauch und manuellem Drehspieß.

Maße (B x H x T): 72,5 x 108 x 54 cm; Packmaß: 70 x 44 x 14 cm; Gewicht: 9 kg

350/033 139,-

### 400 SGR

Mit 80 cm Schlauch und Drehspieß mit Batteriemotor (Batterien nicht im Lieferumfang enthalten). Zündsystem: Piezozünder

Maße (B x H x T): 77 x 108 x 54 cm; Packmaß: 70 x 44 x 14 cm; Gewicht: 9,6 kg

350/034 169,-

## Tischgrill Attitude

Die Campingaz® Attitudes verbinden urbanen Style mit professionellem Grillen und besitzen gleichzeitig kompakte und transportable Maße. Eine gleichmäßige Hitzeverteilung wird dank der Campingaz® Blue Flame Brenner und dem Grillrost aus emailliertem Gusseisen auf der gesamten Grillfläche erzeugt. Ein integriertes Thermometer ermöglicht ein gutes Wärmemanagement und perfekte Grillergebnisse. Selbst die Reinigung ist nach dem Grillvergnügen dank der herausziehbaren Fettauffangschale spielend einfach. Lieferung inkl. Schlauch und Regler. Ohne Zündsicherung.



### ZUBEHÖR für Attitude 2100 EX und LX

Grillplatte	350/912	39,95
Warmhalterost	350/913	19,95
Pizzastein	350/914	34,95
Gusseiserne Pfanne	350/915	59,95
Wok	350/916	39,95
Hähnchenbräter	350/917	24,95
Abdeckhaube	350/918	29,95

## ab 199,-

# NEU



Neu mit Kartusche!



Griffe für leichten Transport



### 2100 EX

- digitale Temperaturanzeige
- beleuchtete Kontrollknöpfe
- InstaClean® System (spülmaschinengeeignet)
- Culinary Modular Basis: kann mit verschiedenen Kocheinsätzen verwendet werden
- Grillfläche: 58 x 36 cm
- InstaStart® Zündung

Betriebsdruck: 50 mbar; Nennleistung: 5 kW; Gasverbrauch: 360 g/h; Maße (B x H x T): 65 x 36 x 52 cm; Packmaß: 72 x 60 x 44 cm; Gewicht: 24,5 kg **350/910 399,-**

### 2100 LX

- analoge Temperaturanzeige
- InstaClean® System (spülmaschinengeeignet)
- Culinary Modular Basis: kann mit verschiedenen Kocheinsätzen verwendet werden
- Grillfläche: 58 x 36 cm
- elektronische Zündung

Betriebsdruck: 50 mbar; Nennleistung: 5 kW; Gasverbrauch: 360 g/h; Maße (B x H x T): 65 x 36 x 52 cm; Packmaß: 72 x 60 x 44 cm; Gewicht: 24,5 kg **350/911 329,-**

### 1200 2go CV

- analoge Temperaturanzeige
- mit Kartusche betrieben (CV 470 Plus)
- kompakte Maße 2go
- Grillfläche: 48 x 26 cm
- zweiteiliger Rost aus emailliertem Gusseisen
- Zündsystem: Piezozünder

Betriebsdruck: Kartusche (LPG); Nennleistung: 2,4 kW; Gasverbrauch: 182 g/h; Maße (B x H x T): 65 x 43 x 43 cm; Packmaß: 65 x 43 x 43 cm; Gewicht: 13 kg **350/920 199,-**





Die Gasgrills und Camping Grills von CADAC folgen dem Prinzip der Big Five. Der simple Gebrauch und eine hohe Qualität sind für CADAC sehr wichtig und stehen bei jeder Neuerung im Vordergrund. Machen Sie zusammen mit CADAC eine Safari und entdecken Sie die Big Five der CADAC Grills für Außenküchen/Gasgrills.



### Greengrill

- umweltfreundlich
- gesünder Grillen
- langlebig
- leicht zu reinigen
- maximale Hygiene



### Thermogrill

- gleichmäßige Wärmeverteilung
- kurze Aufwärmzeit
- weniger Gasverbrauch (-34 %)



### Easy Clean

- schnelle und einfache Reinigung
- kein zusätzliches Zubehör nötig



### Modular System

- ein Grill – beinahe endlose Möglichkeiten
- viel Zubehör erhältlich
- leicht auszutauschen und zu verwenden



### Easy Assembly

- schneller Aufbau
- kein Werkzeug nötig
- deutliche Aufbauanleitung



himmelblau



olivgrün

199,-



schwarz

Thermometer  
im Deckeleinfacher  
Transport

## Citi Chef 40

Der robuste, kompakte und tragbare Grill kann auf dem Tisch genutzt werden. Er ist ausgestattet mit einem GreenGrill-keramikbeschichteten Grillrost aus Aluminium mit integriertem Deflektor, um die Wärme ideal zu verteilen. Die Fettwanne passt in die äußere Brennerpfanne und lässt sich leicht entnehmen und reinigen. Ein verchromter Topfständler ist inklusive! So können Sie Töpfe, die CADAC Paella Pfanne oder den Pizzastein nutzen.

**Lieferumfang:** Grillrost, Topfständler, Deckel und Tragetasche.

**30 mbar nur für Export zugelassen!**

Ohne Zündsicherung. Nennleistung: 2,7 kW; Gasverbrauch: 196 g/h; Maße (B x H x T): 42,2 x 33,4 x 42,2 cm; Packmaß: 46 x 46 x 36 cm; Gewicht: 5,8 kg

### Betriebsdruck: 30 mbar;

schwarz	350/608	199,-
himmelblau	350/614	199,-
olivgrün	350/615	199,-

### Betriebsdruck: 50 mbar;

schwarz	350/607	199,-
himmelblau	350/610	199,-
olivgrün	350/609	199,-



NEU



249,-

## E-Braai

Der E-Braai ist ein elektrischer Grill mit präziser Temperatureinstellung. Die 2,3 kW-Heizspirale sorgt für eine schnelle Aufwärmzeit. Ein abnehmbarer Glasring schützt die Spirale vor abtropfendem Fett. Dank der einzigartigen „Spot-on-Grilling-Technology“ wird die Temperatur direkt am Grillrost gemessen (statt unter dem Deckel). Die gewünschte Temperatur kann auf dem digitalen Display exakt eingestellt und konstant gehalten werden. Die Temperatur des E-Braai ist stufenlos von 70 bis 270 Grad regelbar, sodass er auch für langsames Garen geeignet ist. Die abnehmbare Fettwanne ist spülmaschinenfest und leicht zu reinigen. Der Deckel enthält 4 Lüftungslöcher für gute Luftzirkulation und gleichmäßige Wärmeverteilung. Der E-Braai wird mit einem Topfständler, einem GreenGrill-keramikbeschichteten Grillrost, einem Deckel und Tragetasche geliefert. Nennleistung: 2,3 kW; Maße (B x H x T): 48 x 35,5 x 44,5 cm; Packmaß: 53 x 53 x 33 cm; Gewicht: 8,05 kg

50 mbar	350/623	229,-
30 mbar	350/624	229,-



229,-

NEU



## Citi Chef 40 FS

Der Citi Chef 40 FS ist dank der herausnehmbaren, emaillierten Fettauffangschale leicht zu reinigen. Die Fettauffangschale kann auch in der Spülmaschine gereinigt werden. Die schwarzen Seitentische sind abnehmbar und haben Aufbewahrungshaken, um die Grillzange stets griffbereit zu haben. Auf der Ablage zwischen den Beinen ist Platz für die Gasversorgung, wie zum Beispiel dem CADAC Trio PowerPak oder dem Dual PowerPak. Die Beine sind aus haltbarem Holz.

Der Citi Chef 40 FS wird inklusive Topfständler, Grillrost und Deckel mit Thermometer geliefert. Der GreenGrill-keramikbeschichtete Grillrost hat eine integrierte Deflektorplatte. So wird der Grillrost über die gesamte Oberfläche erhitzt und man erhält ein optimales Grillergebnis. Ohne Zündsicherung. Zündsystem: Piezozünder; Nennleistung: 2,7 kW; Gasverbrauch: 196 g/h; Maße (B x H x T): 72 x 94,6 x 45,5 cm; Packmaß: 69 x 48 x 35,5 cm; Gewicht: 11 kg

50 mbar	350/623	229,-
30 mbar	350/624	229,-






Deckel  
ø 48 cm



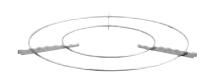
Grill2Braai 50  
ø 46 cm



Grillrost 50



Topfständler



Fettpfanne  
und Brenner



Durchdachte und hochwertige Details  
machen diese Grills zu einem echten  
Erlebnis!



299,-

bewährte  
Qualität  
★★★★★

### Carri Chef 50 BBQ/Grill2Braai

Egal ob zu Hause im Garten, auf der Terrasse oder beim Campen, der Carri Chef ist einfach aufzubauen, einfach zu bedienen und leicht zu reinigen. Der leistungsstarke, runde Edelstahl-Brenner mit Piezozündung bietet eine fein einstellbare Temperaturregelung mit konstanten Ergebnissen auf dem Grill. Deckel runter fürs Grillen, Deckel drauf für die Ofenfunktion. Der Deckel hat eine empfindliche Temperaturanzeige, die Ihnen Rösten, Räuchern oder Backen ermöglicht. Die keramikbeschichtete Alu-Grillplatte ist ideal zum Grillen von Fleisch, Fisch und Hamburgern. Schnelles Austauschen der verschiedenen Zubereitungsflächen.

- Deckel kann als Wind- und Spritzschutz eingehakt werden
- einfaches Zünden durch automatische Piezozündung
- ohne Werkzeug schnell und einfach zu montieren

**Lieferumfang:** Topfständler, keramikbeschichteter Grillrost, keramikbeschichtete Grillplatte Grill2Braai, Deckel inkl. Thermometer und Tragetasche.

**Optionales Zubehör:** Skottel, Paellapfanne, Pizzastein, Röstpfanne BBQ/Plancha.

Ohne Züandsicherung. Nennleistung: 3,7 kW; Gasverbrauch: 270 g/h; Maße (B x H x T): 69,6 x 93,4 x 69,6 cm; Packmaß: 57,8 x 57 x 33 cm; Gewicht: 12,5 kg

50 mbar **350/277 299,-**  
30 mbar **350/278 299,-**

**Carri Chef 50 BBQ/Grill2Braai 30 mbar nur für den Anschluss am Fahrzeug oder für den Export zugelassen!**

Deckel  
ø 48 cm



BBQ/Plancha 50  
ø 46 cm



Topfständler



Fettpfanne  
und Brenner



249,-

### Carri Chef 50 BBQ/Plancha

Der Carri Chef 50 ist einfach aufzubauen, einfach zu bedienen, leicht zu reinigen und kompakt zu verstauen. Der leistungsstarke, runde Edelstahl-brenner mit Piezozündung bietet eine fein einstellbare Temperaturregelung mit erstklassigen Ergebnissen auf dem Grill. Mit geschlossenem Deckel für indirektes Grillen in der Ofenfunktion oder offen für Grillen auf der BBQ/Plancha (Durchmesser: 46 cm). Der Deckel hat eine empfindliche Temperaturanzeige, die Ihnen das Rösten oder Backen ermöglicht.

**Lieferumfang:** BBQ/Plancha, Topfständler, Deckel und Tragetasche.

Ohne Züandsicherung. Nennleistung: 3,7 kW; Gasverbrauch: 270 g/h; Maße (B x H x T): 69 x 93 x 69 cm; Packmaß: 57,2 x 56,6 x 32,7 cm; Gewicht: 12 kg

50 mbar **350/301 249,-**  
30 mbar **350/302 249,-**

**Carri Chef 50 BBQ/Plancha 30 mbar nur für den Anschluss am Fahrzeug oder für den Export zugelassen!**



ZUBEHÖR

made in  
germany

GOK

ab 8,<sup>95</sup>



### Mitteldruck-Schlauchleitung

Zur Verbindung von Armaturen, Verbrauchsggeräten und Rohrleitungen. DVGW-geprüft. Schlauchleitung Gummi mit Textileinlage. Kältebeständig bis -30°C. Schlauchabmessung 6,3 x 3,5 mm. Anschluss: G 1/4 LH-ÜM x STN

300 mm **310/730 8,95**  
800 mm **310/731 11,90**  
1500 mm **310/732 14,90**



**CADAC**  
LIVE THE BRAAI LIFE

## ZUBEHÖR

Das passende Zubehör für Ihren CADAC Grill finden Sie auf den Seiten 450 bis 452.




Deckel 40  
ø 40 cm



Grillrost 40  
ø 38 cm



Topf-  
ständer



Fett-  
pfanne  
und  
Brenner



179,-

Deckel 40  
ø 40 cm



Chef Pan 40  
ø 36 cm



Grillrost 40  
ø 38 cm



Topf-  
ständer



Fett-  
pfanne  
und  
Brenner



219,-

Deckel/Topf 30  
ø 28 cm



Grillplatte 30  
ø 26 cm



Grillrost 30  
ø 28 cm



Fett-  
pfanne



Topf-  
ständer



Piezo-  
Zündung



Klappbare  
Beine



129,<sup>95</sup>

### Safari Chef 30

Dieser tragbare und vielseitige Gasgrill mit einem Gewicht unter 4 kg beinhaltet vier austauschbare Koch- und Grilloberflächen: Topfständer, Green-Grill keramikbeschichteter Grillrost und Grillplatte sowie Deckel, der auch als Topf genutzt werden kann.

Der komplette Grill wird in einer praktischen Transporttasche verstaut (im Lieferumfang enthalten).

Der Safari Chef 30 ist erhältlich als Hoch- oder Niederdruckvariante. Der Safari Chef HP (Hochdruck) arbeitet mit einer 500 g Gewindekartusche (nicht im Lieferumfang enthalten), welche direkt ins Gerät geschraubt wird, während der Safari Chef LP (Niederdruck) an einer gewöhnlichen Gasflasche angeschlossen werden kann (Schlauch und Druckminderer nicht im Lieferumfang enthalten). Der Safari Chef 30 eignet sich hervorragend zum Campen, Klettern oder Angeln. Ohne Zündsicherung.

Zündsystem: Piezozünder, Nennleistung: 1,8 kW; Maße (B x H x T): 38,8 x 22 x 22 cm; Packmaß: 32,6 x 32,6 x 22,5 cm; Gewicht: 3,6 kg

### Safari Chef 30 HP

Gasverbrauch: 132 g/h

Kartusche (LPG)	350/287	129,95
-----------------	---------	--------

### Safari Chef 30 LP

Gasverbrauch: 130 g/h

50 mbar	350/286	129,95
30 mbar	350/288	129,95

Safari Chef 30 LP 30 mbar nur für den Export zugelassen!

## Grillo Chef 40

Der robuste, kompakte und tragbare Grillo Chef 40 mit GreenGrill keramikbeschichtetem ø 38 cm Grillrost ist ideal für das Grillen von Fleisch, Fisch und Gemüse. Durch den Deflektor auf der Rückseite des Grillrostes wird die Wärme ideal verteilt.

Brennersystem: ø 9,5 cm Aluminium-Brenner mit variabler Wärmeeinstellung. Ohne Zündsicherung. Nennleistung: 3 kW; Gasverbrauch: 218 g/h

### Grillo Chef 40 BBQ/Dome

**Lieferumfang:** GreenGrill Grillrost, Easy Clean Fettpfanne, Deckel inkl. Thermometer, verchromter Topfständer und Packtasche. Maße (B x H x T): 65,4 x 88,5 x 65,4 cm; Packmaß: 57,3 x 42,2 x 22 cm; Gewicht: 7,6 kg

50 mbar	350/603	179,-
30 mbar	350/604	179,-

Grillo Chef 40 BBQ/Dome 30 mbar nur für Export zugelassen!

### Grillo Chef 40 BBQ/Chef Pan

**Lieferumfang:** Grillrost, Chef Pan ø 36 cm, Easy Clean Fettpfanne, Deckel inkl. Thermometer, verchromter Topfständer und Packtasche. Maße (B x H x T): 65,4 x 71 x 65,4 cm; Packmaß: 57,3 x 42,2 x 22 cm; Gewicht: 10 kg

50 mbar	350/605	219,-
30 mbar	350/606	219,-

Grillo Chef 40 BBQ/Chef Pan 30 mbar nur für Export zugelassen!





# ZUBEHÖR

## CADAC

LIVE THE BRAAI LIFE

Mit diesem Zubehör wird Ihr CADAC Grill zum echten Grill erlebnis!

**8,50**

### Abdeckhaube

Aus Vinyl-Gewebe, schützt vor Schmutz, ist wasserabweisend und UV-beständig. Farbe: schwarz; Material: 100 % PVC Polyvinylchlorid; Maße (ø): 47 cm

350/293 8,50

**13,50**

### Hamburgerpresse

Mit der Hamburgerpresse gelangen perfekte Hamburgerpatties. Die Presse ist dank der Keramikbeschichtung leicht zu reinigen. Material: Aluminium; Maße (H x ø): 8,5 x 11 cm; Packmaß: 12 x 12 x 9,5 cm; Gewicht: 295 g

350/619 13,50

**15,25**

### Grillpfanne

Grillpfanne aus hochwertigem Edelstahl. Eignet sich hervorragend zum Grillen von Fisch, Meeresschnecken und anderen delikaten Speisen. Für die Nutzung auf Holzkohle-, Gas- und Elektrogrills. Material: Edelstahl; Maße (B x H x T): 43 x 2 x 25 cm; Gewicht: 700 g

350/620 15,25

**13,50**

### Warmhalteschienen Skottel

Ein Set aus zwei emaillierten Schienen zum Trennen und Warmhalten von Speisen. Die Schienen werden in den Skottel gelegt, dadurch entstehen drei verschiedene Koch- und Warmhaltebereiche. Material: Emaille

350/414 13,50

**3,95**

Gefahr!, H222, H229, H314

### Spezialreiniger

Einsetzbar für alle schwarz emaillierten und chrombeschichteten Teile sowie für teflon-, antihafte- und keramikbeschichtete CADAC-Oberflächen.

400 ml 0,99/100 ml 350/292 3,95

**5,20**

### Silikon-Grillzange

Edelstahlzange mit Kunststoff-Handgriff. Dank des kompakten Formats ist diese Zange einfach mitzunehmen und ideal für den Campingurlaub. Material: Edelstahl; Maße (L x B x T): 17 x 4 x 3 cm; Gewicht: 122 g

350/618 5,20

**7,95**

### Räucherbox Universal

Fügen Sie Ihrem Grillfleisch mit dieser Räucherbox aus Edelstahl natürlichen Geschmack hinzu. Die Holzspäne einfach in die Räucherbox geben. Extra klein und rund für die Nutzung im Citi Chef 50, Citi Chef 40, Carri Chef 50 und Grillo Chef 40 sowie in anderen runden Grills. Material: Edelstahl; Maße (B x H x T): 12 x 3,5 x 8,5 cm; Gewicht: 1,45 kg

350/404 7,95

**6,95**

### GreenGrill Grillbürste

Reinigungsbürste aus natürlichen Palmyra Pflanzenfasern. Speziell zur Reinigung der CADAC GreenGrill-Keramikbeschichtungen geeignet. Die Borsten sind stark, langlebig und hitzebeständig. Auch zur Reinigung von chrombeschichteten, gusseisernen und emaillierten Oberflächen geeignet. Maße (ø): 10 cm; Gewicht: 1,02 kg

350/406 6,95

**19,95**

### Pizzastein ø 25 cm

Pizzastein mit einem Durchmesser von 25 cm. Eignet sich für den Ofen und Gasgrill. Der Pizzastein passt auf den CADAC Safari Chef 30, Grillogas 40 und Grillo Chef 40. Der 10 mm dicke Pizzastein hält Hitze bis 300 °C aus. Maße (H x ø): 1,2 x 25 cm; Gewicht: 1 kg

350/416 19,95

**ab 24,95**

### Pizzastein

Der 10 mm dicke Pizzastein mit chrombeschichteten Haltern kann universell für CADAC Carri Chef 50, Grillogas 40 und Grillo Chef 40 verwendet werden. Hitzebeständig bis 300 °C.

ø 33 cm 350/413 24,95  
ø 42 cm 350/417 29,95

6,<sup>95</sup>

### Aufbewahrungshaken für 40 – 50 Grills

Grillwerkzeughalter aus rostfreiem Edelstahl zum Anbringen an der Seite des Grills. 2 Haken, um Werkzeug aufzuhängen und griffbereit zu haben. Spülmaschinenfest. Material: Edelstahl; Maße (B x H): 10 x 5 cm; Gewicht: 0,1 kg

350/403 6,95



Bitte wenden!

69,<sup>95</sup>

**CADAC**  
LIVE THE BRAAI LIFE

### Wendegrillplatte 40

Die wendbare Grillplatte mit einem Durchmesser von 36 cm ermöglicht ein vielseitiges Kochen auf dem CADAC Grillo Chef 40 und Citi Chef 40. Die gerippte Seite ist ideal zum Grillen von Fleisch oder Fisch, während sich die flache Seite perfekt für Pfannkuchen oder Pfannengerichte eignet. Mit GreenGrill-Beschichtung. Material: Aluminium; Maße (H x ø): 2 x 36 cm; Gewicht: 1,55 kg

350/275 69,95

76,<sup>90</sup>

### Grillrost 50

Der ø 46 cm GreenGrill keramikbeschichtete Alu-Grillrost ist als optionales Zubehör für den Carri Chef 50 erhältlich. Das Zubehör ist ideal zum Grillen von Fleisch, Fisch, Hühnchen und Hamburgern geeignet. Leicht zu reinigen. Der Grillrost wird mit einer praktischen Transporttasche geliefert. Material: Aluminium; Maße (ø): 46 cm; Gewicht: 1,5 kg

350/410 76,90

11,<sup>25</sup>

### Topfständer 50

Nickel-Chrom-beschichteter Topfständer für Carri Chef 50. Material: Lackiert, Stahl; Maße (L x B x H): 58 x 40 x 0,5 cm; Gewicht: 500 g

350/412 11,25

15,<sup>25</sup>

### Safari Chef 30 Deckel

Mit hitzebeständigem Handgriff. Geeignet für Paellapfanne und Safari Chef Pfanne (Deckel). Material: Edelstahl; Maße (ø): 28 cm; Gewicht: 1,08 kg

350/402 15,25

74,<sup>50</sup>

### Deckel mit Thermometer 50

Der emaillierte ø 47 cm Deckel ergänzt die CADAC Carri Chef 50-Serie und kann als Windschutz dienen, wenn er an der Seite des Grills eingehakt wird. Oben mit praktischem Handgriff, der nicht heiß wird. Inkl. Thermometer. Material: Stahl Porzellanemalje-beschichtet; Maße (ø): 47 cm; Gewicht: 1,6 kg

350/411 74,50

72,<sup>50</sup>

### Skottel 50

Der emaillierte ø 49 cm Skottel bietet vielseitige Möglichkeiten für den Carri Chef 50. Ideal für die Zubereitung von Wok- und Pastagerichten, Saucen und sogar Frühstück. Der Skottel wird mit einer praktischen Transporttasche geliefert. Material: Stahl Porzellanemalje-beschichtet; Maße (ø): 49 cm; Gewicht: 2,5 kg

350/409 72,50

45,<sup>50</sup>

### Paella Pfanne 30

Die leichte Aluminiumpfanne mit GreenGrill-Keramikbeschichtung ist einfach zu benutzen und leicht zu reinigen. Hochwertige Edelstahlgriffe vereinfachen die Handhabung. Ideal für die Zubereitung von Risottos, Paellas, Pastagerichten und anderen Mahlzeiten. Die Pfanne hat einen Edelstahldeckel und ist für den Einsatz auf dem Safari Chef 30, 2-Cook und auf anderen Grills geeignet (mit praktischer Aufbewahrungstasche). Material: Aluminium; Maße (H x ø): 5 x 28 cm; Gewicht: 1,14 kg

350/612 45,50

52,<sup>50</sup>

### Pfanne Chef Pan 40

Die Chef Pan hat eine GreenGrill Keramik-Beschichtung und kann als optionales Zubehör zum CADAC Grillo Chef 40 oder Citi Chef 40 genutzt werden. Auch zur Verwendung auf einem Gas- oder Elektroherd. Die Chef Pan ist ideal für die Zubereitung von Paella, Risotto, Pasta und traditionellem Frühstück geeignet. Material: Aluminium; Maße (ø): 36 cm; Gewicht: 1,6 kg

350/613 52,50

43,<sup>50</sup>

### Röstpfanne 50

Ein optionales Zubehör zum Carri Chef 50 mit emaillebeschichteter Oberfläche. Die ø 37 cm Röstpfanne ist ideal geeignet für das Braten von Hühnchen, Lamm, Gemüse etc. Material: Stahl Porzellanemalje-beschichtet; Maße (ø): 37 cm; Gewicht: 2,85 kg

350/415 43,50

69,<sup>95</sup>

### Paellapfanne 50

Die leichte Pfanne aus dickwandigem Aluminium mit Edelstahl-Handgriffen und GreenGrill-Beschichtung ist einfach in der Handhabung und leicht zu reinigen. Unterseite mit stahlgefräster Fläche. Passend für Carri Chef 50, Citi Chef 50 oder einen anderen Gas- oder Elektroherd. Inkl. Aufbewahrungstasche. Material: Aluminium; Maße (ø): 47 cm; Gewicht: 2,5 kg

350/289 69,95








## CADAC PowerPak

ab 39,<sup>95</sup>

Das CADAC Trio PowerPak und das CADAC Dual PowerPak ersetzen die Notwendigkeit einer Gasflasche. Die PowerPaks sind leichtgewichtig, kompakt und einfach in der Handhabung. Schlauch und Druckminderer sind inklusive. Sobald Sie die Gaskartuschen in das PowerPak eingesetzt haben, versorgt das Flüssiggas das Campinggerät oder den Grill. Die universelle Verschraubung am Ende des Schlauchs hat 1/4 „BSP“-Linksgewinde, sodass das Dual PowerPak oder Trio PowerPak mit allen Campingkochern oder Grillmarken verwendet werden kann.



### CADAC Dual PowerPak

- wird mit 2 x 445 g oder 500 g EN417-Gewindekartuschen betrieben (nicht im Lieferumfang enthalten)
- jede Kartusche kann einzeln eingesetzt werden und jede Gaskartusche versorgt das Gerät
- 1 kg liefert bei einem kleinen Grill Gas für ca. 10 Stunden

30 mbar	<b>350/407</b>	<b>39,95</b>
50 mbar	<b>310/996</b>	<b>39,95</b>

### CADAC Trio PowerPak

- Wird von 3 Düsenventilpatronen mit je 220 g Bajonettverschluss angetrieben (nicht inklusive). Diese Gasmenge versorgt ein kleines Gerät oder einen Grill ca. 7 Stunden lang.
- Hat eine abnehmbare Rückabdeckung. Wenn diese gelöst ist, können die 3 Patronen in das Ventil eingesetzt und befestigt werden.
- Alle 3 Patronen liefern gleichzeitig Gas, was bei kaltem Klima hilft.

30 mbar	<b>350/418</b>	<b>49,95</b>
50 mbar	<b>350/408</b>	<b>49,95</b>

6,<sup>20</sup>



H220, H221, H319, H336, EUH066



### CADAC Schraubkartusche

Butan/Propan-Gasgemisch-Kartusche mit standardisiertem EN417-Gewinde und selbstdichtendem Sicherheitsventil.

500 g	12,40/1 kg	<b>310/007</b>	<b>6,20</b>
-------	------------	----------------	-------------

2,<sup>50</sup>



H220, H221, H319, H336, EUH066



### CADAC Ventilkartusche

Butan/Propan-Gasgemisch-Kartusche mit SSN-29-Gewinde. Kartusche wird horizontal eingelegt.

220 g	11,36/1 kg	<b>310/008</b>	<b>2,50</b>
-------	------------	----------------	-------------

**GOK**

made in germany

**GOK**

made in germany

ab 8,<sup>75</sup>

### Mitteldruck-Schlauchleitung

Zur Verbindung von Armaturen, Verbrauchsgeräten und Rohrleitungen. DVGW-geprüft. Schlauchleitung Kunststoff mit Textileinlage nicht kältebeständig. Schlauchabmessung 6,3 x 3,5 mm.



Anschluss: G 1/4 LH-ÜM x G 1/4 LH-ÜM

800 mm	<b>310/770</b>	<b>8,75</b>
1500 mm	<b>310/771</b>	<b>9,95</b>
3000 mm	<b>310/772</b>	<b>11,95</b>



### Niederdruckregler 1,5 kg/h Typ: EN61

Zum Anschluss an Gasflaschen, speziell für den Betrieb von Gasgrills. Konformität: EG-Baumusterprüfung nach DGR.

ohne Manometer; **Betriebsdruck: 50 mbar** max. Druck: PS 16 bar; Anschluss: KLF x G 1/4 LH-KN



Anschluss: G 1/4 LH-ÜM x STN

300 mm	<b>310/730</b>	<b>8,95</b>
800 mm	<b>310/731</b>	<b>11,90</b>
1500 mm	<b>310/732</b>	<b>14,90</b>

219,<sup>95</sup>

**PRIMUS**



### Gasgrill Kuchoma

Der Grill Kuchoma ist leicht und kompakt genug, um ihn einfach in einer Hand zu tragen. Er ist der perfekte tragbare Grill für jeden Grillkoch im Freien. Die intuitive Verriegelung lässt sich leicht öffnen und sichern – da macht das Vorbereiten genauso viel Spaß wie das Essen. Die große Abdeckhaube aus Stahl bietet viel Platz für Spieße und Slow-Cooking-Grillgut. Einfach den Deckel schließen, um alle Aromen zu bewahren und das Grillgut mit indirekter Hitze zuzubereiten. Der Grillrost mit Keramik-Antihafbeschichtung und die Edelstahl-Tropfschale lassen sich einfach per Hand reinigen. Ohne Züandsicherung. Betriebsdruck: Kartusche (LPG); Nennleistung: 2500 W; Gasverbrauch: 180 g/h; Maße (BxHxT): 43 x 29 x 14 cm; Packmaß: 52 x 35 x 25 cm; Gewicht: 3,3 kg

**320/101 219,95**

## ZUBEHÖR

### Tasche Kuchoma Gasgrill

Dank des wasserdichten Rollenverschlusses und der beschichteten Innenseite komplett versiegelt und leicht zu reinigen. Der Beutel besteht aus robustem Nylon und kann mit den passenden Trage-riemen auch als Rucksack getragen werden. Farbe: schwarz; Material: 100 % PA Polyamid; Maße (BxHxT): 30 x 45 x 20 cm; Packmaß: 55 x 32 x 7 cm; Gewicht: 500 g

**310/463-1 49,95**



### Adapter Kuchoma Gasgrill

Adapter für den Kuchoma Gasgrill, für den europäischen Markt. **Für 3 kg Gasflaschen 310/463-2 19,95**  
**Für 5/11/33 kg Gasflaschen 310/463-3 19,95**





**NEU**

**349,-**

## Pizzaofen Ooni Koda 12

Der Ooni Koda 12 zielt auf ultimative Geschwindigkeit, Komfort und Benutzerfreundlichkeit ab – das Gas kann mit nur einem Tastendruck entzündet werden. Zu den weiteren Produktmerkmalen gehören ein einstellbarer Wärmeregelnknopf, mit dem die unterschiedlichsten Temperaturen erreicht werden können.

- Backen Sie eine unglaubliche Steinofenpizza in 60 Sekunden!
- langlebiges, keramikfaserisoliertes, pulverbeschichtetes Stahlgehäuse für hervorragende Wärmespeicherung und Wetterbeständigkeit
- funktioniert mit Propangas, Temperaturen bis zu 500 °C, innerhalb von 10 Minuten backebereit
- inklusive Pizzastein, Maße (B x T x H): 33,7 x 1 x 33,7 cm
- Gasregler und Schlauch für Propantank im Lieferumfang enthalten
- Ooni Leitfaden für Grundlagen mit Tipps und Rezepten

Mit Zündsicherung. Betriebsdruck: 50 mbar; Nennleistung: 4 kW; Gasverbrauch: 286 g/h; Maße (B x H x T): 39,5 x 29,8 x 59,2 cm; Packmaß: 72 x 46 x 28,3 cm; Gewicht: 9,25 kg

**320/105 349,-**



**NEU**

**59,95**



### Pizzaheber

Perforierter Pizzaschieber mit konischer Schieberkante. Nicht spülmaschinenfest. Material: Aluminium; Maße (B x H x T): 74 x 4 x 37 cm; Packmaß: 65,9 x 30,5 x 3 cm; Gewicht: 0,7 kg

**320/107 59,95**

**Enders®**

**189,90**

## Campinggrill Explorer Next

Mit modernster Grilltechnologie verbindet der Explorer Next die Vielseitigkeit eines Gasgrills mit der Mobilität eines Kompaktgrills. Dabei lässt er sich wahlweise mit Gasflaschen oder handlichen Kartuschen betreiben.

- Thermometer in der Garhaube
- 48 x 32 cm Grillfläche
- 2 getrennt regelbare Edelstahlbrenner (2 x 2,2 kW) für direktes/indirektes Grillen und Backen
- emaillierter Grillrost (2/2) mit integrierten Flammabdeckungen schützen die Brenner vor Fett und garantieren homogene Hitzeverteilung
- robustes Gehäuse aus Aluguss
- batterie lose Piezozündung
- 2 herausnehmbare Fettauffangschalen
- benutzbar als Tisch- und Standgerät
- hohe Standsicherheit
- Transporttasche für abnehmbare Beine inklusive
- Betrieb mit Gasflasche oder Schraubkartusche (Schlauch und Regler für Gasflaschenbetrieb sind inklusive)

**ZUBEHÖR**

### Transporttasche Campinggrill Explorer Next

Robuste Transporttasche mit Reißverschluss, Henkel und Schulterriemen. Farbe: grau; Material: 100 % PVC Polyvinylchlorid;



Ohne Zündsicherung. Betriebsdruck: 50 mbar; Nennleistung: 4,4 kW; Gasverbrauch: 320 g/h; Maße (B x H x T): 48 x 34 x 34 cm; Packmaß: 57,5 x 45 x 23,5 cm; Gewicht: 9,5 kg

**350/020 189,90**

Maße (B x H x T):  
50 x 41 x 20 cm;  
Packmaß: 50 x 30 x 4 cm;  
Gewicht: 0,8 kg



**350/020-1 25,90**



**NEU**



**39,95**

### Tragetasche Ooni Koda

Mit elastischem Rand und verstellbaren Gurten. Schützt vor Witterungseinflüssen. Nur Handwäsche. Farbe: schwarz; Material: 100 % PES Polyester; Maße (B x H x T): 27 x 4 x 32 cm; Packmaß: 17 x 12 x 7 cm; Gewicht: 0,4 kg

**320/106 39,95**

**NEU**



**29,95**

### Pfanne Ooni Grizzler

Mit den markanten Grillspuren einer Grillpfanne. Aus hochwertigem Gusseisen, mit abnehmbarem Griff und hölzernem Servierbrett. Material: Gusseisen; Maße (B x H x T): 32 x 6 x 18 cm; Packmaß: 31 x 15,9 x 3 cm; Gewicht: 2,8 kg

**320/108 29,95**

**117,50**



### Barbecue-Gasgrill

Tischgerät für die gelungene Party daheim oder unterwegs. Mit 3 Brennern, Gaszufuhr regulierbar. Grillrost und Fettauffangwanne.

- Rost (B x T): ca. 43 x 25 cm
  - Lieferung ohne Schlauch und Regler
- Ohne Zündsicherung. Betriebsdruck: 50 mbar; Nennleistung: 4 kW; Gasverbrauch: 288 g/h; Maße (B x H x T): 46 x 14,5 x 25,5 cm; Packmaß: 52 x 28 x 15 cm; Gewicht: 3 kg

**350/026 117,50**






59,<sup>95</sup>



inkl. Lavasteine



### Gasgrill Lavastein Asado

Der Asado Gasgrill mit Seitenanbau macht das Grillen im Campingurlaub zu einer sauberen, angenehmen Sache. Leicht zu reinigen, denn der Grillrost lässt sich schnell entfernen.

- Material: Edelstahl/Stahl
- kompaktes, tragbares Gasgrillgerät
- einklappbare Beine erleichtern die Lagerung
- hitzebeständiger Deckelgriff
- Lavasteine im Lieferumfang

Ohne Zündsicherung. Betriebsdruck: 50 mbar; Nennleistung: 2500 W; Gasverbrauch: 178 g/h; Maße (B x H x T): 52,5 x 30 x 30 cm; Packmaß: 52,5 x 30 x 30 cm; Gewicht: 2,9 kg

350/144 59,95

10,<sup>50</sup>




### Lavasteine

Lavasteine speichern die Hitze und geben diese dann gleichmäßig im Garraum ab.

3 kg 3,50/1 kg 350/217 10,50

19,<sup>95</sup>



### Keramiksteine

Für eine gleichmäßige Hitzeverteilung. Geeignet für alle Lavasteingrills. Doppelt beschichtet, selbstreinigend und beidseitig verwendbar.

40 Stück 350/218 19,95

12,<sup>95</sup>



### Rundgrill

Holzkohlegrill mit emailierter Feuerschüssel. Ausstattung mit Windschutz und Grillrost Höhenverstellung. Grillfläche: ø 34,5 cm. Arbeitshöhe: 55 cm.

Material: Stahl; Maße (B x H x T): 40 x 51,5 x 49 cm; Packmaß: 38 x 38 x 9 cm; Gewicht: 1,8 kg 350/132 12,95

59,<sup>95</sup>



### Grill Cazal Fire Pit

Die Cazal Kochstelle ist eine attraktive Feuerschale, die – wie offenes Feuer – für stimmungsvolle Atmosphäre sorgt.

- ausklappbar – keine Montage erforderlich
- Grillrost ø 46 cm
- geringes Packmaß
- Material: Edelstahl

Maße (H x ø): 40 x 52,5 cm; Packmaß: 45 x 45 x 32 cm; Gewicht: 3 kg 350/105 59,95

ab 42,<sup>95</sup>



kleines Packmaß

### Grill Cazal

Das Kochen im Freien ist ein wichtiger Bestandteil eines jeden Camping-Erlebnisses. Und mit dem tragbaren, stabilen Cazal Grill kommen Sie dabei voll auf Ihre Kosten. Einfacher Aufbau und platzsparende Aufbewahrung.

Material: Edelstahl

Maße (B x H x T): 30 x 29 x 29 cm Packmaß: 30 x 23 x 4 cm; Gewicht: 2,1 kg 350/184 42,95

Maße (B x H x T): 45 x 35 x 30 cm Packmaß: 46 x 45 x 3 cm; Gewicht: 3 kg 350/185 49,95



30 cm

25 cm

20 cm

### Sturmlaterne – Petroleum

Für Camping, Hütten- oder Kellerparty, Notlampe etc. Solide Ausführung, in 3 Größen erhältlich.

Farbe: farbig sortiert

S 20 cm	320/340	7,50
M 25 cm	320/341	8,95
L 30 cm	320/342	10,50

### ZUBEHÖR

ab 3,<sup>95</sup>

### Ersatzglas

Ersatzglas für Sturmlaterne Petroleum.

S	320/343	3,95
M	320/344	4,50
L	320/345	4,75



3,<sup>75</sup>

### Dochte

Für Windlichter und Petroleum-Lampen. Inhalt: 2 Stück; Länge: 12 cm 320/347 3,75





COBB™

NEU

249,-



### Grill Cobb Premier Gas Deluxe

Sehr sparsam: kann ca. 3 Stunden mit nur einer Gaskartusche mit Schraubgewinde grillen. Butan/Propan-Gasgemisch. Sämtliches Zubehör vom Premier Grill kann verwendet werden. Ohne Zündsicherung. Betriebsdruck: 50 mbar; Nennleistung: 1,3 kW; Gasverbrauch: 95 g/h; Maße (B x H x T): 44 x 45 x 32 cm; Packmaß: 45 x 44 x 32 cm; Gewicht: 6 kg

350/701 249,-



199,-

inkl. Innenschale, Brennkammer, Griddle und Bratenrost

### Grill Cobb Premier +

Der neue Deckel verbessert die Luftzufuhr und Zirkulation. Mit Innenschale mit herausnehmbarer Brennkammer, Griddle und Bratenrost. Passt in die praktische Cobb Tasche. Maße (B x H x T): 33 x 37 x 30 cm; Packmaß: 37 x 33 x 30 cm; Gewicht: 4,2 kg

350/700 199,-

Luftzufuhr kann über den Deckel geregelt werden



159,-

### Grill Cobb Premier Air

Cobb Premier Air inkl. gelochter Grillplatte. Perfekt fürs Grillen, Kochen und Räuchern. Deckel mit verstellbarer Drehscheibe zur Temperaturregulierung. Maße (B x H x T): 33 x 37 x 30 cm; Packmaß: 37 x 33 x 30 cm; Gewicht: 3,6 kg

350/702 159,-

## ZUBEHÖR

Genauere Produktdetails und weiteres Zubehör finden Sie online.



Bratenrost	350/711	24,-
Wok	350/712	49,-
Pizzastein	350/713	29,-
Deckelhalter	350/716	19,50
Folie für Innenschale	350/717	19,-
Topfeinsatz	350/721	16,50
Tasche für Cobb Grill	350/720	39,95

### Grillanzünder Cobble Stone

Aus gepresster Kokosschale mit einem leichten Anzünder. Entsprechen der REACH-Verordnung. Die Steine sind in wenigen Minuten grillbereit und halten ihre Hitze etwa 2 Stunden. Inhalt: 6 Stück; Material: Kokos; Maße (H x ø): 3,1 x 13 cm; Packmaß: 23,7 x 14 x 14 cm; Gewicht: 0,41 kg



350/305 16,-

### Grillplatte Griddle+

Die neue Griddle+ aus extra dickwandigem Aluminium gewährleistet perfekte Wärmeverteilung und ist sehr gut für Fleisch geeignet. Die tiefen Rillen fangen das Fett auf und die Flammen- und Rauchentwicklung wird minimiert. Teflonbeschichtet. Material: Aluminium; Maße (B x H x T): 30 x 3,5 x 30 cm; Gewicht: 1 kg



350/710 45,-



### Backform

Runde Backform mit Antihaftbeschichtung. Kann auch in herkömmlichen Backöfen verwendet werden. Material: Stahl; Maße (H x ø): 8 x 22 cm; Packmaß: 22 x 22 x 8 cm; Gewicht: 0,4 kg



350/714 16,-



### 1 | Cobb Kochbuch Grillen wie kein Anderer

Professionelle Köche haben interessante Rezepte extra für den Cobb Grill entwickelt. Überraschen Sie Ihre Gäste mit spannenden Gerichten. Seiten: 62 066/161 9,90

### 2 | Cobb Kochbuch Genuss & Freizeit

Ein tolles neues Cobb Kochbuch mit 25 herrlichen Rezepten für Ihren Cobb Grill. Seiten: 70 066/162 20,-

### Deckelerhöhung

Schützt vor Wind und hat einen Brathähnchenaufsatz. Auch für große Fleischstücke geeignet. Material: Edelstahl; Maße (H x ø): 9 x 32 cm; Packmaß: 32 x 32 x 9 cm; Gewicht: 0,5 kg



350/715 29,95

### Schneidebrett Premier

Schneidebrett aus hygienischem und umweltfreundlichem Bambusmaterial. Der Grilldeckel des Cobb Grills passt in die Rinne, um das Gargut warm zu halten. Material: Bambus; Maße (H x ø): 3 x 34 cm; Packmaß: 34 x 34 x 3 cm; Gewicht: 1,25 kg



350/718 24,-





24,<sup>95</sup>



**Grillbesteck 2-tlg.**

Kleines, praktisches Besteck-Set aus hochwertigem Edelstahl mit Kunststoffgriffen. Keine Verfärbungen durch Hitze. Material: Edelstahl; Länge: 45 cm **350/173 24,95**

9,<sup>95</sup>



**XXL Grillzange**

Die Premium Grillzange XXL aus Edelstahl hat mit 56 cm Länge einen optimalen Abstand zu Ihrem heißen Grill. Der Holzgriff mit Fingereinlass beugt Abrutschen vor. Nach der Benutzung lässt sich die Grillzange leicht zur platzsparenden Verstaung arretieren. Material: Edelstahl; Länge: 56 cm **350/172 9,95**

9,<sup>95</sup>



**Grillbürste**

Durch 3 super starke Bürsten ist eine schnelle und einfache Reinigung vorprogrammiert. Material: Stahl; Länge: 56 cm **350/174 9,95**

21,<sup>95</sup>



**Pizaheber**

Die große Schaufel bietet genügend Platz für fast alle gängigen Pizzen und selbstverständlich auch weitere Backwaren, wie z. B. Flammkuchen, Baguettes u. v. m. Der Holzgriff lässt sich anschließend einklappen und der Pizaheber somit platzsparend verstauen. Material: Edelstahl; Maße (L x B x H): 52,5 x 20 x 4 cm **350/170 21,95**

32,<sup>95</sup>



**Pizzastein**

Für aromatischen Geschmack wie aus einer guten Pizzeria. Einfach den Stein auf den Grillrost legen und mit dem Grill aufheizen. Die Pizza wird gleichmäßig gebacken und erhält die typischen Röstaromen. Maße (B x H x T): 38 x 1,5 x 30 cm; Gewicht: 3,08 kg **350/171 32,95**

8,<sup>95</sup>



**Grill-Salzstein**

Die Premium Grill-Salzsteine eignen sich für alle gängigen Holzkohle-, Gas- und Elektrogrills sowie für den Backofen. Idealerweise verwenden Sie die Salzsteine bei schonend zu garendem Grillgut (Fisch, Meeresfrüchte, Gemüse oder Geflügel). Der Deckel sollte dabei grundsätzlich geschlossen sein. Er eignet sich zudem wunderbar zum Servieren von fertigem Grillgut. Kommt aus dem Salzgebirge zwischen Indus und Himalaya. Maße (B x H x T): 20 x 2,5 x 10 cm; Gewicht: 2,1 kg **350/175 8,95**

ab 2,<sup>50</sup>



**Grillpfannen**

Praktisches Grillzubehör, egal ob runder oder eckiger Grill. Die Grillpfannen aus Aluminium eignen sich zum Auffangen von überschüssigem Fett und sind ideal, um Grillgut schonend zu garen. Inhalt: 5 Stück; Material: Aluminium

**Grillpfannen rund**

Maße (ø): 34 cm **350/204 4,25**

**Grillpfannen viereckig**

Maße (B x T): 35 x 22 cm **350/205 2,50**

18,<sup>95</sup>



**Grill Starter**

Anzündhilfe für Holzkohlegrills. Mit Holzgriff. Material: Lackiert, Stahl; Maße (H): 27 cm; Gewicht: 1 kg **350/117 18,95**

1,<sup>95</sup>



**Grillanzünder**

Riegel aus Naturfaser. Inhalt: 36 Stück **350/122 1,95**

1,<sup>50</sup>



Gefahr!, H228



**Grill- und Kaminanzünder**

Hergestellt aus reinem Paraffin. Inhalt: 32 Stück **350/121 1,50**

3,<sup>50</sup>



**Öko Zündkissen XXL**



Till® Zündkissen Öko XXL aus Altpapier mit Wachs getränkt, gepresst und als Granulat in handliche Kissen gefüllt.

- nachhaltig, brennstark, innovativ
- schnelles Anbrennen und lange Brenndauer
- intensives Feuer mit großer Fläche
- verbrennt geruchlos, ohne schädliche Rückstände
- kein Staub und Schmutz
- Herstellung geprüft nach DIN EN ISO-14001 und ISO-9001
- Inhalt: 20 Stück **350/901 3,50**

Till®

ab 4,<sup>95</sup>



**1 | Grillbriketts**

3 kg 1,98/1 kg **350/216 5,95**

**2 | Grillkohle**

2,5 kg 1,98/1 kg **350/215 4,95**






**Till®**

Gefahr!, H225, H319

**5,25**

**Brennspritus**

Till Brennspritus – einfach unersetzlich in vielen Bereichen!

- Freizeit
- Hobby
- Haushalt
- Auto

1000 ml **310/970** **5,25**



**Till®**

1 Gefahr!, H304, EUH066

2

**ab 4,95**

**Lampenöl**

Hochwertiges Laternenöl auf Paraffinbasis.

- geruchsneutral
- keine Rauchentwicklung bei korrekt eingestelltem Docht
- mit Sicherheitsverschluss

1 | **Lampenöl neutral** 1000 ml **320/346** **4,95**

2 | **Lampenöl Bio-Citro** 1000 ml **320/348** **6,95**



**Till®**

1 Gefahr!, H304, EUH066

2 Gefahr!, H225

**ab 3,75**

**1 | Grillanzünder Liquid**

Mit Kindersicherheitsverschluss.

1000 ml **350/115** **3,75**

**2 | Grillanzünder Gel**

Zähfließender Anzünder mit Kindersicherheitsverschluss für Grill, Kamin, Ofen...

1000 ml **350/108** **5,50**



**PRIMUS®**


Piezozünder für die Hosentasche!

**14,95**

**Primus Piezozünder**

Piezo Igniter – ein Knopfdruck und der Kocher ist an. Im Gegensatz zu Streichhölzern oder normalen Feuerzeugen funktioniert der neu entwickelte Piezozünder bei jedem Wetter. Egal, wie windig es ist – Ihre Hände sind immer in sicherer Entfernung zur Flamme. Der Zünder ist zudem so konstruiert, dass Sie ihn auch mit Handschuhen benutzen können. Maße (HxØ): 9,8x1,2 cm

**310/914** **14,95**



**PRIMUS®**

**24,95**

8 cm

**Power Lighter Sturmfeuerzeug**

Der Powerzünder von Primus mit Spitzbrennerflamme erleichtert das Anzünden von Kocher oder Lagerfeuer. Die Temperatur liegt bei ganzen 1300 °C, was das Entzünden von Flüssigbrennstoffen bei schlechtem Wetter vereinfacht. Gasfüllung ist nicht im Lieferumfang enthalten. Maße (BxHxT): 5x8x2 cm

**310/915** **24,95**



20 cm

**3,35**

**Gasfeuerzeug**

Nachfüllbar, mit Kindersicherung. Farbe: farbig sortiert; Länge: 20 cm **310/905** **3,35**



**3,25**

**Gasfeuerzeug Easy Torch Outdoor**

Nachfüllbar, mit starker Jet-Flamme. Ideal im Outdooreinsatz, aber auch für zu Hause. Farbig sortiert schwarz, grün, orange, sand. Maße (BxHxT): 4x6,5x2 cm

**310/903** **3,25**



**9,90**

22 cm

**Elektrischer Piezo-Gasanzünder**

Wartungsfrei und keine Batterie erforderlich. Gashahn öffnen und die Drucktaste am Gasanzünder drücken. Von Wasserdampf fernhalten. Piezoanzünder komplett mit Halter.

Länge: 22 cm **310/910** **9,90**



Extra lang!

35 cm

**3,60**

**Turbofeuerzeug Flexibel**

Turbofeuerzeug mit flexibler Spitze. Extra lang. Flammenhöhe einstellbar, nachfüllbar, mit Piezozündung, Kindersicherung und windfester Turboflamme. Farbe: farbig sortiert; Maße (LxHxT): 35x4,5 cm

**310/909** **3,60**



Gefahr!, H220

**Nachfüllgas**

Mit 4 verschiedenen Fülldüsen.

300 ml **9,83/1 l** **310/916** **2,95**

**2,95**



Alle Feuerzeuge stehen unter Druck und sind somit hochentzündlich!

Eine Erläuterung der Piktogramme sowie der Gefahren- und Sicherheitshinweise finden Sie auf Katalogseite 858 und unter [www.frankanafreiko.de](http://www.frankanafreiko.de)





# Gasdruckregler mit Crashsensor

ab 135,-

Die Gasdruckregler von Truma zeichnen sich durch eine besonders kompakte und leichte Bauweise aus. Der Crashsensor (CS) wurde optimiert: Hat der Regler ausgelöst, ist dies am gelben Knopf ersichtlich. Die Truma Gasdruckregler CS sind sowohl im Stand als auch während der Fahrt einsetzbar.

**Zuverlässig:** Gasgeräte auch während der Fahrt sicher betreiben – dank integriertem Crashsensor.

**Komfortabel:** Ausgelösten Crashsensor einfach erkennen und resetteten.

**Praktisch:** Zeigt an, welche Flasche in Betrieb und damit voll oder leer ist (DuoControl CS).

**Leicht:** geringes Gewicht.



DuoControl CS vertikal



DuoControl CS horizontal

## DuoControl CS vertikal

Gasdruckregler mit Crashsensor und Umschaltanlage für zwei Gasflaschen, Wandmontage.

Maße (B x H x T): 95 x 184 x 103 mm  
309/605 199,-

## DuoControl CS horizontal

Gasdruckregler mit Crashsensor und Umschaltanlage für zwei Gasflaschen, Deckenmontage.

Maße (B x H x T): 158 x 104 x 116 mm  
309/606 199,-

## MonoControl CS

Gasdruckregler mit Crashsensor für eine Gasflasche, Wand- oder Deckenmontage

Maße (B x H x T): 101 x 106 x 102 mm  
309/607 135,-



Tauschen Sie bei jedem Flaschenwechsel das Filterpad aus.

# Sichere Gasversorgung auch während der Fahrt!

## INFORMATION

Truma gewährt bei defekten Gasdruckreglern, die ohne Truma Gasfilter und Truma Hochdruckschläuche verwendet wurden, keine Garantie!




Für alle, die auf Truma setzen – nur bei der ausschließlichen Verwendung unserer Regler, Filter und Schläuche. Jetzt registrieren auf [www.truma.com/reglergarantie](http://www.truma.com/reglergarantie)

# Hochdruckschläuche

ab 47,95

Für maximale Sicherheit unterwegs und im Stand bietet Truma Hochdruckschläuche an, die mit einer Schlauchbruchsicherung (SBS) ausgestattet sind.

Sie erfüllen alle gesetzlichen Anforderungen, um die Gasanlage während der Fahrt zu betreiben, eignen sich aber auch für den stationären Betrieb. Wird der Schlauch beschädigt, löst die Sicherung aus und stoppt den Gasfluss.



Länge: 450 mm	Art-Nr.		
G.12 (DE, AT, FI, PL)	309/609	47,95	
G.7 (GB, IE)	309/611	47,95	
G.2 (FR, CH)	309/612	47,95	
G.1 (IT, MT, CY, GR, TR)	309/614	47,95	
G.10 (SE, NO, IS, PT)	309/615	47,95	
G.8 (GB, IE, ES, BE, NL, DK, NO, HR, CZ, SI, SK, HU)	309/616	47,95	

Länge: 750 mm	Art-Nr.		
G.12 (DE, AT, FI, PL)	309/610	49,95	
G.2 (FR, CH)	309/613	49,95	
G.8 (GB, IE, ES, BE, NL, DK, NO, HR, CZ, SI, SK, HU)	309/617	49,95	



## ZUBEHÖR

### Gasfilter Truma


Der Truma Gasfilter schützt Ihre Gasanlage wirksam vor Verschmutzung: Ölige Rückstände werden zuverlässig aus dem Gasstrom herausgefiltert und sammeln sich in einem Filterpad.

Tauschen Sie es einfach bei jedem Flaschenwechsel gegen ein neues aus. Der Gasfilter passt auf alle wand- und deckenmontierten Truma Gasdruckregler.

- Filtert bis zu 99,9 % der Aerosole und schützt die Gasanlage sowie alle Gasgeräte.
- Filter zusammen mit den Pads länger nutzen und dadurch sparen.
- Lässt sich schnell und ohne Werkzeug öffnen, um das Pad zu kontrollieren / zu tauschen.
- Öffnen nur bei geschlossener Gasflasche möglich.
- Passt in nahezu jeden Gasflaschenkasten.
- Schnell nachzurüsten.

Eingang: Außengewinde M20 x 1,5 (G.13)  
Ausgang: Überwurfmutter M20 x 1,5 (H.20)  
Maße (B x H x T): 81 x 67 x 54 mm; Gewicht: 370 g  
1 Stück 309/618 49,95  
2 Stück 309/619 79,95

ab 49,95



### 1 | Filterpads

Die Filterpads für den Gasfilter.  
Inhalt: 10 Stück 309/621 14,95

### 2 | Haltewinkel für Gasfilter

Haltewinkel für Gasfilter. 309/620 6,50

### 3 | Winkelstück 90°

Zur Montage bei eingeschränkten Platzverhältnissen. AG M 20 x 1,5 x M 20 x 1,5 ÜM 310/796 19,50

### 4 | Ergänzungssatz DuoC

Für die Verwendung mit DuoControl (CS) oder DuoComfort bei einem Gasflaschenabstand von mehr als 100 cm. 310/797 29,95



Störungsfrei durch den Winter

48,95

**EisEx**

Bei einer Temperatur um 0 °C kann es durch die im Flüssiggas vorkommenden Spuren von Wasser zur Bildung von winzigen Eispfropfen bzw. Propanhydrat im Regler kommen. Die Gaszufuhr wird dadurch reduziert oder ganz gestoppt. Die Reglerbeheizung Truma EisEx verhindert durch elektrische Aufheizung die Bildung eines Eispfropfens. Mit dem EisEx wird auch bei winterlichen Verhältnissen eine störungsfreie Gasversorgung sichergestellt.

Kabellänge: 150 cm **310/794 48,95**



149,-

bequem abschalten

**Gasferschalter**

Hauptabsperrentil für die Gasversorgung, vom Innenraum aus zu bedienen. 12 Volt komplett mit 1,5 m Anschlusskabel und Bedienteil. Zum bequemen Abschalten der Gaszufuhr vom Fahrzeug-Innenraum. GS 8 (Gasrohr ø 8 mm), GS 10 (Gasrohr ø 10 mm).

GS 8 **310/058 149,-**  
GS 10 **310/099 149,-**



149,-

**Fernanzeige DuoC mit EisEx**

DuoC, die Fernanzeige für das DuoControl CS ab 2019, zeigt im Inneren des Fahrzeugs an, welche Gasflasche in Betrieb ist. Das EisEx verhindert, dass die Regelanlage bei tiefen Temperaturen einfriert.

Kabellänge: Bedienteil 6 m, Geber 1,5 m, EisEx 1,5 m **309/608 149,-**



159,-



reddot award 2018 winner



319,-



**Gasinhaltsmessgerät LevelControl**

Der Truma LevelControl ermittelt schnell und präzise den Gasfüllstand. Mit der neuen LevelControl App geht das jetzt noch einfacher: Sie können Ihren Gasvorrat direkt via Bluetooth auf Ihrem Smartphone abfragen. Wenn sie nur im Nahbereich messen möchten und kein iNet System nutzen, geht das jetzt auch ohne iNet System! Das funktioniert bequem und zuverlässig im Fahrzeug und in der näheren Umgebung. Die Truma App LevelControl eignet sich damit perfekt, wenn Sie kein iNet System im Reisemobil oder Wohnwagen haben.

**Truma App:** wenn Sie ein iNet System im Fahrzeug haben.

**Vorteile:**

- **Exakt:** Misst präzise den Füllstand der Flasche in Prozent und kg.
- **Komfortabel:** Leicht in Betrieb zu nehmen und bequem mit der Truma App zu bedienen.
- **Praktisch:** Einfach mit den integrierten Magneten unter der Flasche anbringen und beim Flaschenwechsel ablösen.
- **Universell:** Funktioniert mit allen gängigen europäischen Stahl- und Aluminium-Gasflaschen (Logo EIA 2019).

**Lieferumfang:** LevelControl, Magnetfolie, Batterie, Standfüße

Technische Daten: Stromaufnahme: 70 mA; für Propan und Butan; Bluetooth Klasse 2

Maße (B x H x T): 185 x 16 x 73 mm  
Gewicht: 120 g **320/393 159,-**

Verwenden Sie eine der beiden kostenlosen Apps, um Ihren Gasfüllstand präzise und bequem abzufragen: Füllstand in %, Gasmenge in kg, Batteriezustand des Truma LevelControl, Restlaufzeit in Tagen (nur über die Truma App), SMS-Alarm, wenn sich nur noch wenig Gas in der Flasche befindet (nur über die Truma App). Sind zwei Gasflaschen im Fahrzeug, können sie zwei Truma LevelControl parallel verwenden. Die Truma App zeigt dann den Füllstand von Flasche 1 und 2 an. Über die Truma LevelControl App können sogar bis zu vier Truma LevelControl angezeigt werden.



Gasvorrat exakt und komfortabel per App ermitteln.

**2! Set LevelControl und iNet Box**

**Lieferumfang:** LevelControl, Magnetfolie, Batterie, Standfüße und zentrale Steuereinheit **309/602 319,-**

**ZUBEHÖR**

**Spannblech**

Spannblech zum Befestigen der LevelControl an den Aluminiumflaschen, da diese nicht magnetisch sind. Maße (B x H x T): 22,9 x 6,3 x 2,6 cm; Gewicht: 150 g **320/395 19,95**



**Gasflaschen-Inhaltsanzeiger LevelCheck**

LevelCheck erkennt den Füllstand Ihrer Gasflasche. Der praktische LevelCheck zeigt schnell und zuverlässig mittels LED-Anzeige, ob sich im Messbereich flüssiges Gas befindet. Dazu wird das Messgerät einfach waagrecht an die Gasflasche angesetzt. Die Messung erfolgt durch Ultraschall.

Mit dem LevelCheck wissen Sie beim Camping immer, ob ausreichend Gas in der Flasche ist!

- LED-Anzeige der Füllhöhe: Grün/Gas, Rot/kein Gas
  - zuverlässige Messung mittels Ultraschall
  - mit integrierter LED-Taschenlampe
  - für alle Stahl- und Alu-Gasflaschen von 200 – 350 mm Durchmesser
  - Nicht für befüllbare Tank-Gasflaschen!
- Maße (L x B x H): 135 x 35 x 30 mm;  
Gewicht: 100 g **320/373 75,95**



reddot award



# GOK Reisemobil – Heizen während der Fahrt

## Caramatic Sicherheits-Gasdruck-Regelanlage

Die Gasdruck-Regelanlagen Caramatic DriveOne und Caramatic DriveTwo ermöglichen ein Heizen während der Fahrt durch integrierten mechanischen Crash-Sensor, der bei einem Unfall mit einer direkt auf das Auslöseelement einwirkenden Verzögerung von  $3,5 \text{ g} \pm 0,5 \text{ g}$  den Gasdurchgang absperrt. Dies entspricht bei einem mittleren Fahrzeuggewicht einer Aufprallgeschwindigkeit von ca. 15 bis 20 km/h auf ein festes Hindernis.

- europaweite Verwendung durch den Einsatz von länderspezifischen Hochdruck-Schlauchleitungen – Caramatic ConnectDrive (nicht im Lieferumfang enthalten)
- Prüfeinrichtung zur Dichtheitsprüfung der Flüssiggasanlage ohne Abbau der Druckregleinrichtung
- Ausführung mit Ausgangsanschluss RVS 10/8 ist serienmäßig mit einem Übergangsstück zum Anschluss an 8 mm Rohrleitungen ausgerüstet.
- Nenndurchfluss: 1,5 kg/h.

### Caramatic DriveOne

Sicherheits-Gasdruck-Regelanlage zum Betrieb von Einflaschenanlagen in Freizeitfahrzeugen während der Fahrt.

Bestehend aus: Niederdruckregler mit Überdruck-Sicherheitseinrichtung S2SR (ÜDS), mechanischem Crash-Sensor, Prüfeinrichtung und Wandhalterung.

### Caramatic DriveOne

Anschluss AG M20 x 1,5 x RVS 10/8

		Art-Nr.	
horizontal	30 mbar	<b>311/128</b>	<b>109,-</b>
vertikal	30 mbar	<b>311/134</b>	<b>109,-</b>

Anschluss AG M20 x 1,5 x RVS 8

		Art-Nr.	
horizontal	50 mbar	<b>311/136</b>	<b>109,-</b>
vertikal	50 mbar	<b>311/137</b>	<b>109,-</b>

30 mbar

50 mbar

**ab 109,-**

### Caramatic DriveTwo

Sicherheits-Gasdruck-Regelanlage mit automatischem Umschaltventil zum Betrieb von Zweiflaschenanlagen in Freizeitfahrzeugen während der Fahrt.

Die Anlage schaltet automatisch auf die Gasflasche der Reserveseite, sobald die Gasflasche der Betriebsseite leer ist. Durch die Anzeige am Gasregler kann man erkennen, aus welcher Gasflasche entnommen wird. Ein Flaschenwechsel ist ohne Betriebsunterbrechung möglich.

Bestehend aus: automatischem Umschaltventil, Niederdruckregler mit Sicherheitsabblaseventil PRV, mechanischem Crash-Sensor, Bedienknopf, Betriebs- und Reserveanzeige, Gasrücktrittsicherung, Prüfeinrichtung und Wandhalterung.

### Caramatic DriveTwo

Anschluss 2 x AG M20 x 1,5 x RVS 10/8

		Art-Nr.	
horizontal	30 mbar	<b>311/129</b>	<b>162,90</b>
vertikal	30 mbar	<b>311/135</b>	<b>162,90</b>

Anschluss 2 x AG M20 x 1,5 x RVS 8

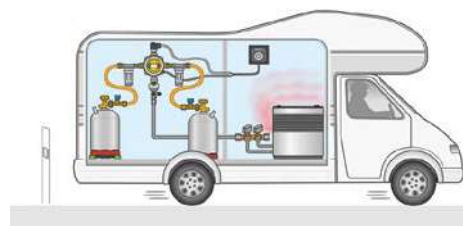
		Art-Nr.	
horizontal	50 mbar	<b>311/132</b>	<b>162,90</b>
vertikal	50 mbar	<b>311/133</b>	<b>162,90</b>

## Hochdruck-Schlauchleitung Caramatic ConnectDrive


**ab 42,95**

max. Druck: PS 30 bar		Art-Nr.	
G.12 (KLF)	DE/AT/PL	450 mm	<b>311/100 42,95</b>
G.12 (KLF)	DE/AT/PL	750 mm	<b>311/108 44,95</b>
G.7 (Brit.POL)	GB Propan	450 mm	<b>311/102 42,95</b>
G.7 (Brit.POL)	GB Propan	750 mm	<b>311/113 44,95</b>
G.8 (EU-Shell)	GB Butan	450 mm	<b>311/103 42,95</b>
G.8 (EU-Shell)	GB Butan	750 mm	<b>311/109 44,95</b>
G.1 (Ital.A)	IT/GR/CY	450 mm	<b>311/101 42,95</b>
G.1 (Ital.A)	IT/GR/CY	750 mm	<b>311/114 44,95</b>
G.10 (POL-WS)	SE	450 mm	<b>311/105 42,95</b>
G.10 (POL-WS)	SE	750 mm	<b>311/115 44,95</b>
X.3 (Komb.Shell-H)	NL/RU	450 mm	<b>311/106 42,95</b>
X.3 (Komb.Shell-H)	NL/RU	750 mm	<b>311/111 44,95</b>
X.7 (Shell)	SI/CZ/HR/SK/RS	450 mm	<b>311/107 42,95</b>
X.7 (Shell)	SI/CZ/HR/SK/RS	750 mm	<b>311/112 44,95</b>

max. Druck: PS 20 bar		Art-Nr.	
G.2 (Shell-F)	FR/CH/BE	450 mm	<b>311/104 42,95</b>
G.2 (Shell-F)	FR/CH/BE	750 mm	<b>311/110 44,95</b>



Soll während der Fahrt geheizt werden, so müssen in der Gasanlage Sicherheitseinrichtungen installiert sein, die bei einem Unfall verhindern, dass unverbranntes Gas austritt.




Hochdruck-Schlauchleitung mit Schlauchbruchsicherung zum Anschluss an eine Sicherheits-Gasdruck-Regelanlage, z. B. Caramatic DriveOne oder Caramatic DriveTwo, für das Heizen während der Fahrt an das Gasflaschenventil.



# GOK Caravan und Reisemobil

30 mbar

## A | Anschluss an der Flasche


Die dargestellte Anschlusslösung für Caravans und Reisemobile ist die klassische Art eine Verbindung zwischen einer Gasflasche und der Versorgungsleitung des Fahrzeuges herzustellen. Die Montage des Niederdruckreglers erfolgt direkt an die Flasche. Die Mitteldruck-Schlauchleitung stellt die Verbindung zur Versorgungsleitung des Fahrzeuges her.

### Hinweis zum Einsatz von Caravanreglern

Gemäß DVGW-Arbeitsblatt G607 „Flüssiggasanlagen in bewohnten Freizeitfahrzeugen und zu Wohnzwecken in anderen Straßenfahrzeugen – Betrieb und Prüfung“ sind u. a. Druckregler spätestens 10 Jahre nach Herstellungsdatum gegen neue auszuwechseln. Beträgt der Betriebsdruck der Anlage 30 mbar, ist gemäß der G 607 bei einem Austausch ein Regler nach EN 16129 Anhang D zu verwenden. Für Flüssiggasanlagen in Fahrzeugen mit einem Betriebsdruck von 50 mbar besteht Bestandsschutz.

Eine Umrüstpflcht auf 30 mbar besteht nicht.

## Caramatic BasicOne



### 1 | Niederdruckregler 0,8 kg/h

Typ: EN61

Die Regler sind ideal für Gaskästen und kleine Campingfahrzeuge, bei denen wenig Platz zur Verfügung steht. Bei den VW Bussen von Westfalia wurde bis Baujahr 2005 der Regler mit der L-Form verbaut. Bei Fahrzeugen ab Baujahr 2006 ist der Regler mit der U-Form zu finden. Nenn-durchfluss: 0,8 kg/h.

**U-Form:** Durch die U-Form befindet sich der Übergang zum Schlauch in der Grundfläche der Gasflasche und steht somit nicht über die Gasflasche hinaus.

**Abgang 90°:** Durch die L-Form (90° Winkel) wird der Schlauch nach unten geführt und benötigt somit weniger Platz als bei einem herkömmlichen Regler mit verlängertem Eingangsstutzen. Anschluss: KLF x G 1/4 LH-KN

**Betriebsdruck: 30 mbar**

max. Druck: PS 1 bar

gerade	310/711	22,95
U-Form	310/709	42,50
L-Form	310/710	40,50

### 2 | Niederdruckregler 1,2 kg/h

Typ: EN71

Niederdruckregler zum direkten Anschluss an die Flüssiggasflasche mit Sicherheitsabblaseventil PRV. Anschluss: KLF x G 1/4 LH-KN

**Betriebsdruck: 30 mbar**

max. Druck: PS 10 bar

gerade	310/712	26,50
--------	---------	-------

## B | Anschluss an der Wand

Um das Reisen durch Europa mit unterschiedlichen Flaschenanschlüssen zu erleichtern, empfehlen wir einen Niederdruckregler mit Wandhalterung. Der Anschluss an die Gasflasche erfolgt mit der länderspezifischen Hochdruck-Schlauchleitung, ohne dass dabei der Niederdruckregler gewechselt werden muss.

## INFORMATION



### 3 | Niederdruckregler 1,5 kg/h

Typ: EN61-DS

Niederdruckregler mit Überdruck-Sicherheits-einrichtung S2SR (ÜDS). Zum direkten Anschluss an die Flüssiggasflasche.

Anschluss: KLF x G 1/4 LH-KN

**Betriebsdruck: 30 mbar**

max. Druck: PS 16 bar

ohne Manometer	310/714	43,90
mit Manometer	310/713	67,50

### 4 | Niederdruckregler 1,2 kg/h

Typ EN71

Mit Wandhalterung zum Anschluss an Flüssiggasflaschen bis 14 kg Füllgewicht über Hochdruck-Schlauchleitung. Mit Sicherheitsabblaseventil PRV.

**Betriebsdruck: 30 mbar**

max. Druck: PS 16 bar

AG M20 x 1,5 x RVS 8	310/741	31,90
AG M20 x 1,5 x RVS 10	310/742	31,90

### 5 | Niederdruckregler 1,5 kg/h

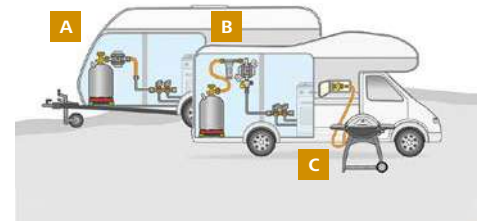
Typ: EN61-DS

Mit Wandhalterung zum Anschluss an Gasflaschen mittels Hochdruck-Schlauchleitung. Mit integrierter Sicherheitseinrichtung gegen Überdruck.

**Betriebsdruck: 30 mbar**

max. Druck: PS 16 bar

AG M20 x 1,5 x RVS 8	310/761	56,90
----------------------	---------	-------



## C | Versorgungsklappe

Mit einer Versorgungsklappe können Gasgeräte wie Grills oder Kocher auch außerhalb des Fahrzeuges über die interne Flüssiggasinstallation versorgt werden. Die Verbindung zum Gasgerät erfolgt mit einer Mitteldruck-Schlauchleitung und einer Steckkupplung am Fahrzeug. Der Fahrzeughalter muss keine zusätzliche Gasflasche mehr mitführen.



## ZUBEHÖR



### Mitteldruck-Schlauchleitung -30 °C

Die Verbindung für den VW-Bus. Zur Verbindung von Armaturen, Verbrauchsgerten und Rohrleitungen. DVGW-geprüft. G 1/4 Linksgewinde-Überwurfmutter x Rohrstützen. Schlauchleitung Gummi mit Textileinlage. Schlauchabmessung 6,3 x 3,5 mm. **Kältebeständig bis -30 °C.**

Anschluss: G 1/4 LH-ÜM x RST 8

max. Druck: PS 10 bar

Länge: 300 mm	310/717	9,25
---------------	---------	------



# GOK



Caramatic SwitchTwo

**84,90**

## Caramatic SwitchTwo

Das automatische Umschaltventil macht aus Ihrem bestehenden wandmontierten Gasdruckregler eine automatische Umschaltanlage zum gleichzeitigen Anschluss von 2 Gasflaschen. Die Anlage schaltet automatisch auf die Gasflasche der Reserveseite, sobald die Gasflasche der Betriebsseite leer ist. Durch die Anzeige am Gasregler kann man erkennen, aus welcher Gasflasche entnommen wird. Ein Flaschen-

wechsel ist ohne Betriebsunterbrechung möglich.

**Bestehend aus:** automatischem Umschaltventil, Bedienknopf, Betriebs- und Reserveanzeige, Gasrücktrittsicherung und Wandhalterung (Schlauchleitung nicht im Lieferumfang).

**Technische Daten:** Nenndurchfluss: 1,5 kg/h; Nenndruck: 0,75 bar max. Druck: PS 16 bar

**311/122 84,90**


Caramatic ProTwo

**132,90**

## Caramatic ProTwo

Automatisches Umschaltventil mit integriertem Niederdruckregler zum Anschluss von 2 Gasflaschen in Caravans und Motorcaravans. Die Anlage schaltet automatisch auf die Gasflasche der Reserveseite, sobald die Gasflasche der Betriebsseite leer ist. Durch die Anzeige am Gasregler kann man erkennen, aus welcher Gasflasche entnommen wird. Ein Flaschenwechsel ist ohne Betriebsunterbrechung möglich.

veanzeige, Gasrücktrittsicherung, Prüfeinrichtung und Wandhalterung (Schlauchleitung nicht im Lieferumfang).

**Technische Daten:** Eingangsanschluss: 2 x AG M 20 x 1,5; Ausgangsanschluss: RVS 8 bei Ausführung 50 mbar, RVS 10/8 bei Ausführung 30 mbar; Nenndurchfluss: 1,5 kg/h; max. Druck: PS 16 bar

**Hinweis:** Für Altfahrzeuge uneingeschränkt verwendbar!

**30 mbar 311/120 132,90**
**50 mbar 311/121 132,90**
**30 mbar**
**50 mbar**

**Bestehend aus:** automatischem Umschaltventil, Niederdruckregler mit Sicherheitsabblaseventil PRV, Bedienknopf, Betriebs- und Reser-



-30 °C

**ab 27,90**


**Hinweis:** Die Schlauchleitung mit einer Länge von 750 mm darf nur für Flaschenhalterungen mit einer Auszugsvorrichtung verwendet werden.

## Schlauchleitung Caramatic ConnectBasic

Hochdruck-Schlauchleitung zum Anschluss an alle wandmontierten Niederdruckregler- bzw. Umschaltanlagen wie Caramatic ProTwo oder Caramatic SwitchTwo mit Eingang AG M20 x 1,5. Europaweite Verwendung durch den Einsatz von länderspezifischen Anschlüssen. Schlauch: Gummi mit Textileinlage, Flaschenanschluss x Regleranschluss. Kältebeständig bis -30 °C.

max. Druck: PS 30 bar		Art-Nr.	
G.12 (KLF)	DE/AT/PL	450 mm	<b>311/143 27,90</b>
G.12 (KLF)	DE/AT/PL	750 mm	<b>311/144 29,50</b>
G.8 (EU-Shell)	GB Butan	450 mm	<b>311/145 27,90</b>
G.8 (EU-Shell)	GB Butan	750 mm	<b>311/146 29,50</b>

max. Druck: PS 20 bar		Art-Nr.	
G.2 (Shell-F)	FR/CH/BE *	450 mm	<b>311/141 27,90</b>
G.2 (Shell-F)	FR/CH/BE *	750 mm	<b>311/142 29,50</b>

# Tipp


**ab 46,95**

Schützen Sie Ihre Gasanlage und Ihre gasbetriebenen Geräte mit dem GOK Gasfilter

## Caramatic ConnectClean Gasfilter

Der Gasfilter verhindert Verschmutzungen in der Gasinstallation. Schützt den Druckregler bzw. das automatische Umschaltventil vor Verschmutzungen durch ölige Aerosole und Abdampfrückstände.

### Vorteile und Ausstattung:

- für alle wandmontierten Druckregler und automatischen Umschaltventile
- hoher Abscheidegrad von 99 %
- einfaches Auswechseln der Filterpatrone

INFO: Zum Schutz der Flüssiggasanlage im Fahrzeug vor öligen Aerosolen und Abdampfrückständen wird der Einsatz eines Caramatic ConnectClean empfohlen!

**1 Stück 311/123 46,95 2 Stück 311/124 76,95**

## ZUBEHÖR



## Caramatic TwoControl

### Fernanzeige und Reglerheizung

Caramatic TwoControl mit Geber für Fernanzeige und Reglerheizung Eis-Ex. **311/150 145,-**

### Reglerheizung

Caramatic TwoControl mit Reglerheizung Eis-Ex. **311/151 109,-**

### Reglerheizung Eis-Ex

**311/153 43,50**

### Geber Fernanzeige

**311/152 39,50**


### 1 | Ersatzpatrone

Filterpatrone zum Austausch im Gasfilter Caramatic ConnectClean. **311/125 19,95**

### 2 | Haltewinkel

Zum Befestigen des Gasfilters Caramatic ConnectClean an der Wand. **311/126 5,50**

### 3 | Verschlussmutter

**311/118 7,90**

### 4 | Anschluss-Set

**311/117 25,90**

### 5 | Verbindungsstück

Zum Anschluss eines Niederdruckreglers Typ EN61, EN61-DS bzw. EN71 mit Kleinflaschenanschluss an die Caramatic SwitchTwo. **311/116 14,90**

### 6 | Winkelstück 90°

Zur Montage bei eingeschränkten Platzverhältnissen. AG M 20 x 1,5 x M 20 x 1,5 ÜM **310/796 19,50**

## Zweiflaschenanlage Caramatic BasicTwo 179,<sup>95</sup>

Regler-Umschaltautomatik zum Anschluss an Gasflaschen, zur Druckregelung auf den Nenndruck des Gasgerätes.

**Bestehend aus:** Zentral- und Umschaltregler, Manometer und Schlauchleitungen

### Vorteile und Ausstattung

- mit Sicherheitsabblaseventil PRV
- Gasrücktrittsicherung: ein Durchschlagen des Gasstroms beim Flaschenwechsel wird verhindert
- geeignet für den Anschluss eines Eis-Ex
- Mitteldruck-Schlauchleitung zur Verbindung der beiden Regler und zum Anschluss der Anlage an die Rohrleitung
- Verbindungsstücke auf 8 bzw. 10 mm
- Kombinationsanschluss zum wahlweisen Anschluss an 5, 11 bzw. 33 kg Gasflaschen

### Konformität

- EG-Baumusterprüfung nach DGR

### Technische Daten

- Anschlüsse: Eingang: Komb.W Ausgang: Zentralregler: G 1/4 LH-KN – Umschaltregler: G 3/8 LH-KN
- Ausgangsdruck: Zentralregler: 30 bzw. 50 mbar – Umschaltregler: 100 bzw. 220 mbar
- Nenndurchfluss: 1,5 kg/h
- max. Druck: PS 16 bar



30 mbar

50 mbar

**GOK**

### Mitteldruck-Schlauchleitung

Material: Gummi mit Textileinlage

Länge: 400 mm

**310/778**

**19,50**

Länge: 1500 mm

**310/778-1**

**23,90**

30 mbar

**310/788**

**179,95**

50 mbar

**310/789**

**179,95**

## Caramatic BasicOne

50 mbar



ab **18,<sup>50</sup>**

### Niederdruckregler 1,5 kg/h

Typ: EN61 | max. Druck: PS 16 bar

Zum Anschluss an Gasflaschen, zur Druckregelung auf den Nenndruck des Gasgerätes.

- mit Sicherheitsabblaseventil PRV
- Entlüftungsstopfen, der gleichzeitig das Eindringen von Feuchtigkeit verhindert
- Variante mit Manometer für den Anschluss eines Eis-Ex geeignet.

**Nur für Austausch – nicht für Neuinstallation!**

KLF x G 1/4 LH-KN | Betriebsdruck: 50 mbar

mit Manometer

**310/723**

**30,95**

ohne Manometer

**310/707**

**18,50**

Shell-F x G 1/4 LH-KN | Betriebsdruck: 50 mbar

ohne Manometer

**310/740**

**18,50**

50 mbar



**180,-**

### Niederdruckregler 1 kg/h

Typ: EN61 | max. Druck: PS 16 bar

Zum Anschluss an Gasflaschen bzw. für fest am Fahrzeug installierte Gasbehälter, zur Druckregelung auf den Nenndruck des Gasgerätes.

Bestehend aus: Niederdruckregler, Sicherheitsabblaseventil PRV, Kippschloßventil, Steckkupplung SKU mit Absperrventil für die Dichtheitsprüfung und Versorgung von externen Gasgeräten, wie z. B. Gasgrill.

Betriebsdruck: 50 mbar

**Nur für Austausch – nicht für Neuinstallation!**

Komb.A x SKU/RVS 8

**310/722**

**180,-**



**64,<sup>99</sup>**

### Vordruckregler 0,8 kg/h

Typ: DE 50/30 S

Zur sicheren und normgerechten Integration von 30 mbar Gasgeräten in 50 mbar Flüssiggasanlagen in Fahrzeugen und Booten.

- Eingang: 50 mbar | Ausgang: 30 mbar
- Nenndurchfluss: 0,8 kg/h

### Vorteile und Ausstattung:

- inklusive 1 m Kunststoff-Entlüftungsleitung
- einfache Montage in die jeweilige Geräteleitung
- integrierte Bypassbohrung sorgt für eine Gasdichtheitsprüfung bis zum Gasgerät
- ideal bei Austausch von defekten Gasgeräten

### Konformität:

- EG-Baumusterprüfung nach GAR

RVS 8 x RVS 8

**311/127**

**64,99**

Verschlusschraube



Winkelstück 90°



## INFORMATION

Aus Sicherheitsgründen empfehlen wir, den Austausch von Verbrauchsgerät und Vordruckregler ausschließlich von einem Camping-Fachbetrieb vornehmen zu lassen.



ab **8,<sup>50</sup>**

### Mitteldruck-Schlauchleitung

Zur Verbindung von Armaturen, Verbrauchsgeräten und Rohrleitungen. DVGW-geprüft.

Schlauchleitung: Gummi mit Textileinlage. Kältebeständig bis -30 °C. Schlauchabmessung 6,3 x 3,5 mm.

### G 1/4 LH-ÜM x RVS 10

Länge: 400 mm

**310/764**

**9,95**

Länge: 450 mm

**310/765**

**9,25**

Länge: 750 mm

**310/766**

**11,50**

### G 1/4 LH-ÜM x RVS 8

Länge: 400 mm

**310/763**

**8,50**

Länge: 450 mm

**310/756**

**9,50**

Länge: 750 mm

**310/757**

**10,25**

Länge: 1000 mm

**310/751**

**10,25**

Länge: 1500 mm

**310/752**

**11,95**

Länge: 2000 mm

**310/753**

**14,50**

### Verschlusschraube

Sicherer Verschluss zum Schutz gegen Eindringen von Tieren, Staub, Fremdkörpern während der Winterzeit bzw. nach Trennung des Reglers von der Gasflasche. Für Druckregler und Hochdruckschläuche der Länder DE, AT, CH, FR, PL, CZ und Belgien geeignet. Anschluss: W 21, 8 x 1/14" LH.

**310/744**

**5,75**

### Winkelstück 90°

Zur Montage bei eingeschränkten Platzverhältnissen. AG M 20 x 1,5 x M 20 x 1,5 ÜM

**310/796**

**19,50**



## Camping – Betrieb im Freien



50 mbar

30 mbar



KLF x 2 x G 1/4 LH-KN

**Mehr Infos?**  
Das  
Bordbuch **i**

ab **27,90**



KLF x 3 x G 1/4 LH-KN

### Niederdruckregler Camping

Typ: EN61

Zum Anschluss an Kleinflaschen bis max. 14 kg Füllgewicht. Bestehend aus: Niederdruckregler, Absperrvorrichtungen.

max. Druck: PS 16 bar

**KLF x 2 x G 1/4 LH-KN**

50 mbar **310/706** **27,90**

**KLF x 3 x G 1/4 LH-KN**

50 mbar **310/702** **31,50**

30 mbar **310/719** **31,50**

## Camping – Freizeit – Grillen



### Niederdruckregler 1,5 kg/h

Typ: EN61

Zum Anschluss an Gasflaschen, speziell für den Betrieb von Gasgrills. Konformität: EG-Baumusterprüfung nach DGR.

**Betriebsdruck: 50 mbar**

max. Druck: PS 16 bar

KLF x G 1/4 LH-KN **310/724** **15,50**

## INFORMATION

### Kleinflaschenanlagen im Freien

Druckregler mit dem Ausgangsdruck 30 mbar sind nicht für den Einsatz in Deutschland geeignet!

50 mbar

30 mbar



**21,50**

### Niederdruckregler 0,6 kg/h

Typ: EN61

Zum Anschluss an Campinggaz-Flaschen zur Druckregelung auf den Nenndruck des Gasgerätes mit Absperrventil. max. Druck: PS 10 bar

Anschluss: GAZ X G 1/4 LH-KN

50 mbar

**310/701**

**21,50**

30 mbar

**310/718**

**21,50**

50 mbar



**24,-**

### Niederdruckregler 1 kg/h

Typ: EN61

Zum Anschluss an Gas-Kartuschen mit Anschraubgewinde. Zur Druckregelung auf den Nenndruck des Gasgerätes. Mit Absperrventil.

**Betriebsdruck: 50 mbar**

max. Druck: PS 10 bar

Anschluss: Gas-Kart. x G 1/4 LH-KN

**310/716**

**24,-**

### Niederdruckregler 1,5 kg/h

Typ: EN61-DS

Zum Anschluss an Gasflaschen, speziell für den Betrieb von Gasgrills.

- Überdruck-Sicherheitseinrichtung S2SR (ÜDS) zur Absicherung der Verbrauchsgeräte gegen unzulässig hohen Druck
- Sichtanzeige (grün/rot) mit optischem Signal (rot) bei Ausgangsdrücken über 80 mbar
- verlängerter Eingangsstutzen, zur problemlosen Montage an z. B. Barbecue-Gasflaschen mit Kragen
- Ausführung mit Manometer zur Dichtheitsprüfung z. B. bei Flaschenwechsel
- EG-Baumusterprüfung nach DGR

**Betriebsdruck: 50 mbar**

max. Druck: PS 16 bar

KLF x G 1/4 LH-KN

**310/725**

**57,50**

50 mbar

30 mbar



**Niederdruckregler 1 kg/h** **12,90**

Typ: EN61

Nur für den Campingbereich. Im Flaschenkasten dürfen nur die Caravan-Niederdruckregler 310/711, 310/712, 310/713 verwendet werden.

Passend für alle Propangasflaschen 5 und 11 kg. max. Druck: PS 16 bar

Anschluss: KLF x G 1/4 LH-KN

50 mbar

**310/700**

**12,90**


30 mbar

**310/703**

**12,90**

50 mbar

30 mbar



**29,50**

### Niederdruckregler 1 kg/h

Typ: EN61V50

11-stufiger Druckregler zum Anschluss an Flüssiggasflaschen. Verstellbar. Druckeinstellung 25 – 50 mbar.

max. Druck: PS 16 bar

Anschluss: KLF x G 1/4 LH-KN

**310/708**

**29,50**

50 mbar

50 mbar



**15,50**



**57,50**

**GOK**

Ein Set – komplett –  
für Ihren Grill!



53,<sup>50</sup>

## Regler-Schlauchleitung Set

Mehr Infos?  
Das Bördbuch **i**

Zum Anschluss an Gasflaschen, für den Betrieb von Gasgrills mit einem Gas-Kartuschen-Anschluss.

- Mitteldruckregler Typ M50-F/SBS, 2,0 bar, 2 kg/h mit Abgang 35° und integrierter Schlauchbruchsicherung EFV (SBS) mit manueller Öffnung, sperrt bei Schlauchbeschädigung die Gaszufuhr ab.
- Mitteldruck-Schlauch (Gummi mit Textileinlage; kältebeständig bis -30 °C; Schlauchabmessung 6,3 x 3,5 mm) G 3/8 LH-ÜM x Steckkupplung SKU.
- Übergangsstück mit einerseits Stecknippel STN zum einfachen Lösen der Schlauchleitung, andererseits AG 7/16-28 UNEF bzw. AG 1-20 UNEF zum Anschluss an das Gasgerät.
- durch eine besondere Vorrichtung ist die Steckkupplung SKU manipulationssicher – eine Entriegelung ist nur mittels Stecknippel STN möglich

Hinweis: am Gasgerät ist ein Niederdruckregler für Gas-Kartuschen mit Anschlussgewinde IG 7/16-28 UNEF nach EN 417 bzw. IG 1-20 UNEF erforderlich.

310/726 53,50

### Gas-Kippschutzventil

Typ KS-40  
Sicherheitseinrichtung für Terrassenstrahler. Das Gas-Kippschutzventil schließt bei gefährlicher Neigung oder Umkippen die Gaszufuhr sofort ab. Nach dem Aufstellen des Terrassenstrahlers wird die Gaszufuhr automatisch wieder geöffnet.

- Betriebsdruck: 30 bzw. 50 mbar
  - max. Betriebsdruck: 65 mbar
  - maximaler Neigungswinkel aus der Senkrechten: 40°
  - Konformität: EG-Baumusterprüfung nach GGR
- Anschluss: G 1/4 LH-ÜM x G 1/4 LH-KN



310/705 22,<sup>50</sup>

### Gasflaschenventil

Typ: CGV  
Zum Anschluss an Butan-Flaschen bis 5 kg Füllgewicht. Mit Betätigungsventil (auf – zu). Sicherheitsabblaseventil – Ansprechdruck 14 bar.

Anschluss: GAZ x AG KLF



25,<sup>50</sup>

310/827 25,50

### Abzweigventil

Zum Anschluss an den Reglerausgang

- für den gleichzeitigen Anschluss mehrerer Verbrauchsgeräte an einen Regler
- zur stufenlosen Regulierung der Gaszufuhr für Grills, Strahler, Kocher usw.
- mit Absperreinrichtung
- max. Druck: PS 4 bar

G 1/4 LH-ÜM x 2 x G 1/4 LH-KN

310/802 11,95

G 1/4 LH-ÜM x 3 x G 1/4 LH-KN

310/803 12,90



ab 11,<sup>95</sup>



9,<sup>90</sup>

### Regulierventil 90° PS 4 bar

Zur stufenlosen Regulierung der Gaszufuhr für Grills, Strahler, Kocher usw. Zum Anschluss an den Reglerausgang.

max. Druck: PS 4 bar

310/800 9,90



20,<sup>50</sup>

### Schlauchbruchsicherung manuell

Typ: SBS|MA  
Zum Anschluss am Ausgang des Niederdruckreglers, zur Absicherung von Schlauchleitungen. Verhindert Gasaustritt bei Beschädigung bzw. Lösen der Schlauchleitung.

G 1/4 LH-ÜM x G 1/4 LH-KN

310/729 20,50



20,<sup>50</sup>

### Schlauchbruchsicherung automatisch

Typ: SBS/AU

Zum Anschluss am Ausgang des Niederdruckreglers, zur Absicherung von Schlauchleitungen. Verhindert Gasaustritt bei Beschädigung bzw. Lösen der Schlauchleitung und schließt den Gasdurchgang ab, sobald der Nenndurchfluss um 10 % überschritten wird. Öffnet selbsttätig, dadurch geringe Leckgasmenge.

G 1/4 LH-ÜM x G 1/4 LH-KN

50 mbar

310/938 20,50

30 mbar

310/953 20,50

### MiniTool

Zum kraftsparenden Anschließen und Lösen von Kleinflaschenreglern an das/vom Gasflaschenventil. Vorteile und Ausstattung: passend für alle Kleinflaschenanschlüsse mit Flügelmutter. Aus Spezialpolyamid mit Glasfaserverstärkung.

310/728 5,75



5,<sup>75</sup>

### Reglerhalterung

Zur sicheren Befestigung des Druckreglers am Gasgerät bzw. im Flaschenkasten. Beschädigungen des Druckreglers, z. B. beim Transport, werden vermieden.

310/739 6,95



6,<sup>95</sup>

### Doppelabzweigstück

Zum Anschluss an den Reglerausgang und für den gleichzeitigen Anschluss zweier Verbrauchsgeräte an einen Regler. G 1/4 Linksgewinde-Überwurfmutter x 2 x G 1/4 Linksgewinde-Innenkonus

310/804 11,95



11,<sup>95</sup>





## Schlauchleitungen



Überwurfmutter



Stecknippel



Schneidringverschraubung



## Mitteldruck-Schlauchleitung

Überwurfmutter x Überwurfmutter

Material: Kunststoff mit Textileinlage

Zur Verbindung von Armaturen, Verbrauchsgeräten und Rohrleitungen. DVGW-geprüft.

Schlauchleitung Kunststoff mit Textileinlage nicht kältebeständig. Schlauchabmessung 6,3 x 3,5 mm. max. Druck: PS 10 bar

## G 1/4 LH-ÜM x G 1/4 LH-ÜM

Länge: 400 mm	310/769	7,25
Länge: 800 mm	310/770	8,75
Länge: 1500 mm	310/771	9,95
Länge: 3000 mm	310/772	11,95

ab 7,25



## Mitteldruck-Schlauchleitung

Überwurfmutter x Überwurfmutter

Material: Gummi mit Textileinlage

Zur Verbindung von Armaturen, Verbrauchsgeräten und Rohrleitungen. DVGW-geprüft.

Schlauchleitung Gummi mit Textileinlage. Kältebeständig bis -30 °C. Schlauchabmessung 6,3 x 3,5 mm. max. Druck: PS 10 bar

## G 1/4 LH-ÜM x G 1/4 LH-ÜM

Länge: 800 mm	310/734	10,50
Länge: 1500 mm	310/735	13,50



## Mitteldruck-Schlauchleitung

Überwurfmutter x Stecknippel

Material: Gummi mit Textileinlage

Zur Verbindung von Armaturen, Verbrauchsgeräten und Rohrleitungen. DVGW-geprüft.

Schlauchleitung Gummi mit Textileinlage. Kältebeständig bis -30 °C. Schlauchabmessung 6,3 x 3,5 mm. max. Druck: PS 10 bar

## G 1/4 LH-ÜM x STN

Länge: 300 mm	310/730	8,95
Länge: 800 mm	310/731	11,90
Länge: 1500 mm	310/732	14,90

Gummi =

Kältebeständig bis -30 °C



## Mitteldruck-Schlauchleitung

Überwurfmutter x Schneidringverschraubung

Material: Gummi mit Textileinlage

Zur Verbindung von Armaturen, Verbrauchsgeräten und Rohrleitungen. DVGW-geprüft.

Schlauchleitung: Gummi mit Textileinlage. Kältebeständig bis -30 °C. Schlauchabmessung 6,3 x 3,5 mm. max. Druck: PS 10 bar

## G 1/4 LH-ÜM x RVS 8

Länge: 400 mm	310/763	8,50
Länge: 450 mm	310/756	9,50
Länge: 750 mm	310/757	10,25
Länge: 1000 mm	310/751	10,25
Länge: 1500 mm	310/752	11,95
Länge: 2000 mm	310/753	14,50

## G 1/4 LH-ÜM x RVS 10

Länge: 400 mm	310/764	9,95
Länge: 450 mm	310/765	9,25
Länge: 750 mm	310/766	11,50



9,95

## Symbolaufklebersatz Verteilerblock

Aufkleber-Satz mit 6 verschiedenen Symbolen (Herd, Kochfeld, Kühlschrank, Boiler, Warmwasser, Boiler/Warmwasser). Inhalt: 5 Stück

311/140 9,95



ab 45,50

## Verteilerblock

Zum schnellen Öffnen und Schließen, mit 2, 3 oder 4 Abgängen (Rohrverschraubung 8 mm), mit einem Blindstopfen und Symbolen, Absperrarmatur DIN-DVGW-geprüft.

DSV-AB-2	ø 8 mm	310/290	45,50
DSV-AB-3	ø 8 mm	310/292	49,95
DSV-AB-4	ø 8 mm	310/294	81,50
DSV-AB-2	ø 10 mm	310/299	45,50
DSV-AB-3	ø 10 mm	310/297	79,50
DSV-AB-4	ø 10 mm	310/298	99,95

29,95

## Gascon Sicherheitsadapter

GASCON  
FÜR IHRE SICHERHEIT ✓ FOR YOUR SAFETY

## GASCON – Sicherheitsadapter für Propangasflaschen

Maximale Sicherheit gepaart mit Einfachheit und Praktikabilität. Der GASCON ist ein Sicherheitsadapter für den Verbraucher. Durch einfache Montage direkt am Ventilausgang ergeben sich neue Möglichkeiten. Sollte ein Leck entstehen, wird der Gasstrom sofort und automatisch gestoppt. Diese Sicherheitseinrichtung ist einfach und schnell zu montieren und zeigt immer den aktuellen Gasdruck an. Erkennen Sie Leckagen in Ihrem Gassystem und schützen Sie sich durch die 100 % Abschaltung des Gasstroms im Ernstfall.

## Die Funktionen im Überblick:

- Notabschaltung der Gaszufuhr bei Lecks
- einfache Installation
- mit Druckanzeige
- Leckagetest
- 100 % Abschaltung bei Leckage

## Technische Daten:

- Anschluss-Typ: Schraub-Typ G.12
- Gas-Typ: Propan LPG

310/991 29,95



# GOK Marine – Betrieb auf Booten

## Niederdruckregler 0,8 kg/h

Typ: EN61

Zum Anschluss an Gasflaschen, zur Druckregelung auf den Nenndruck des Gasgerätes.

Mit Manometer, Sicherheitsabblaseventil PRV, Ansprechdruck 150 mbar, zur Ableitung des Sicherheitsabblaseventils PRV kann am Rohrstutzen (8 mm) eine Abblaseleitung installiert werden. max. Druck: PS 16 bar

U-Form	30 mbar	<b>310/743</b>	<b>61,90</b>
90°	30 mbar	<b>310/759</b>	<b>48,50</b>
90°	50 mbar	<b>310/758</b>	<b>48,50</b>



30 mbar

U-Form

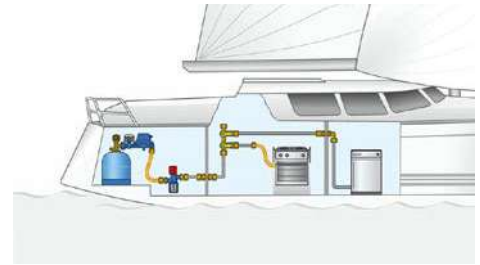
ab **48,50**



30 mbar

50 mbar

90°



## INFORMATION

Flüssiggasanlagen auf Booten sind in der DIN EN ISO 10239 genormt. Dabei sind die zum Teil extremen Belastungen wie Korrosion, niedrige oder hohe Temperaturen und starke Bewegungen des Bootes berücksichtigt.

## Schnellschlussventil Marine

Typ: DSV

Zum schnellen Öffnen und Schließen, Absperrarmatur. Mit Befestigungskonsolle. Konformität:

DIN-DVGW-geprüft.

max. Druck: PS 5 bar

Anschluss: RVS 8 x RVS 8 **310/602** **28,95**



## Kugelhahn

Typ: 0270

Maximal zulässiger Druck: PS 5 bis 20 bar.

Anschluss: G 1/4 LH-ÜM x G 1/4 LH-KN



**310/811** **33,50**

## Gasflaschenventil

Typ: CGV

Zum Anschluss an Butan-Flaschen bis 5 kg Füllgewicht. Mit Betätigungsventil (auf – zu). Sicherheitsabblaseventil – Ansprechdruck 14 bar.

Anschluss: GAZ x AG KLF **310/827** **25,50**



RVS 8 x 2 x RVS 8

RVS 8 x 3 x RVS 8

RVS 8 x 4 x RVS 8



## Verteilerblock Marine

Schnellschlussarmatur nach DIN 4817-1, nur volle Offen- bzw. Geschlossenstellung. Inklusive einem Blindstopfen und Symbolen zum Aufkleben. DIN-DVGW-geprüft.

Typ: DSV-AB-2

Typ: DSV-AB-3

Typ: DSV-AB-4

ab **51,95**

**310/291** **51,95**

**310/293** **59,95**

**310/296** **89,95**

## Verstärkungshülse

Für dünnwandige Rohre bzw. weiche Rohrwerkstoffe, z. B. Kupferrohr in Schneidringverschraubungen nach EN ISO 8434-1 und Klemmringverschraubungen nach E DIN EN 12514-4.

VSH 8 **310/928** **7,60**

VSH 10 **310/929** **8,70**

## Schottverschraubung

Maximale Schottstärke: 16 mm

Material: Messing

SV-MS **310/773** **29,90**

WSV-MS **310/774** **27,90**

## Schneidringverschraubung

Bei der Montage von Schneidringverschraubungen mit Kupferrohr sind Verstärkungshülsen (310/928) einzusetzen.

G-MS **310/963** **11,95**

W-MS **310/964** **13,50**

T-MS **310/965** **17,50**

## Mitteldruck-Schlauchleitung

Zur Verbindung von Armaturen, Verbrauchsgeräten und Rohrleitungen.

- Anschlüsse Messing mit Presshülsen Edelstahl

- Schlauchleitung Gummi mit Textileinlage

- korrosionsbeständig

- max. Druck: PS 10 bar



**G 1/4 LH-ÜM x G 1/4 LH-ÜM**

Länge: 400 mm **310/840** **18,50**



**G 1/4 LH-ÜM x RVS 8**

Länge: 400 mm **310/817** **16,95**



**G 1/4 LH-ÜM x RST 8**

Länge: 400 mm **310/816** **16,50**



**RVS 8 x RVS 8**

Länge: 400 mm **310/819** **16,95**



**RST 8 x RST 8**

Länge: 400 mm **310/841** **15,95**

Länge: 600 mm **310/842** **16,50**



**RVS 8 x RST 8**

Länge: 400 mm **310/818** **16,50**

Länge: 600 mm **310/843** **20,50**





SKU SSV-K 2



SKU SSV-K 3

### Kupplungsventil

Kugelhahn als Absperrventil mit Sicherheitskupplung nach DIN 4817-1, nur volle Offen- bzw. Geschlossenstellung. DVGW-geprüft. Das Öffnen bzw. Schließen des Absperrventils ist nur bei angeschlossenem Gasschlauch möglich (SKU = Steckkupplung, RVS = Rohrverschraubung). Anschluss 8 mm.

SKU SSV-K 2 **310/603** **52,95**  
 SKU SSV-K 3 **310/604** **59,95**

 ab 24,<sup>95</sup>


Anschluss: RVS 8 x RVS 8



Anschluss: RST 8 x RVS 8

### Schnellschlussventil

Schnellschlussarmatur, nur volle Offen- bzw. Geschlossenstellung.

Anschluss: RVS 8 x RVS 8 **310/601** **24,95**  
 Anschluss: RST 8 x RVS 8 **311/147** **27,50**

 ab 51,<sup>50</sup>



### Manuelles Umschaltventil

Typ: MUV  
 Zur manuellen Umschaltung bei Zweiflaschenanlagen. Zum Einbau in Rohrleitungen.

#### Vorteile und Ausstattung:

- die Entnahme erfolgt wechselseitig, ein Flaschenwechsel ist ohne Betriebsunterbrechung möglich
- gleichzeitiger Anschluss von zwei Gasflaschen
- Konformität: EG-Baumusterprüfung nach GGR

RVS 8 **310/809** **51,50**  
 RVS 10 **310/810** **56,90**


 18,<sup>95</sup>

### Steckkupplung

Typ: SKU 02 449  
 Zum schnellen Verbinden von Rohrleitungen mit Schlauchleitungen. Rohrverschraubung = 8 mm. Material: Messing max. Druck: PS 5 bar Anschluss: RVS 8 x SKU und STN x RST 8 **310/931** **18,95**


 4,<sup>95</sup>

### Stecknippel

Typ: STN  
 Rohrstützen 8 mm, Messing **310/950** **4,95**



 30,<sup>95</sup>

### Euro-Set D Professional

Der kleine Begleiter auf der großen **Europareise**. Der Koffer beinhaltet alles, was man zum Anschluss eines Druckreglers mit Anschluss G12 an die auf dem europäischen Markt **gebräuchlichen Gasflaschen** benötigt und lässt sich griffbereit im Fahrzeug verstauen. Nur ein Werkzeug mit drei verschiedenen Wechseleinsätzen, passend für europäische Flaschenanschlüsse.

**bestehend aus:** EuroTool im Werkzeugkoffer mit 3 Wechseleinsätzen und Übergangsstutzen 1 bis 4 Euro-Set D

**310/727** **30,95**




### Euro-Set D 20,<sup>95</sup>

**Euro-Set D** zum Anschluss eines Druckreglers mit deutschem Anschluss an die auf dem europäischen Markt gängigen Gasflaschen. Besteht aus 4 Übergangsstutzen. **310/901** **20,95**

**Euro-Füll-Set D** zum Befüllen deutscher Gasflaschen durch autorisierte europäische Füllstellen.

- Abb. 1, D1 = Italien, Schweiz
- Abb. 2, D2 = Griechenland, Italien, Österreich und Slowenien
- Abb. 3, D3 = GB, Finnland, Island, Norwegen, Portugal und Schweden
- Abb. 4, D4 = Belgien, GB, Frankreich, Irland, Kroatien, Lettland, Luxemburg, Mazedonien, Montenegro, Niederlande, Schweiz, Serbien, Slowakei, Slowenien, Spanien und Tschechien

**310/900** **20,95**



### 1 | Übergangsstutzen 4

Zum Anschluss eines Druckreglers mit deutschem Anschluss an die auf dem europäischen Markt gängigen Gasflaschen. AG KLF (G.12) x IG W 21,8 x 1/14 LH: Belgien, GB, Frankreich, Irland, Kroatien, Lettland, Luxemburg, Mazedonien, Montenegro, Niederlande, Schweiz, Serbien, Slowakei, Slowenien, Spanien und Tschechien. **310/600** **7,95**

### 2 | Füllstutzen D4

**Füllstutzen D4** zum Befüllen deutscher Gasflaschen durch autorisierte europäische Füllstellen. Belgien, GB, Frankreich, Irland, Kroatien, Lettland, Luxemburg, Mazedonien, Montenegro, Niederlande, Schweiz, Serbien, Slowakei, Slowenien, Spanien und Tschechien

**310/902** **7,75**



# GOK

made in  
germany



## Schneidring

Typ: DU  
Werkstoff: Stahl, ungehärtet.  
max. Druck: PS 6 bar. 10 Stück.

ø 8 mm	<b>310/935</b>	<b>6,60</b>
ø 10 mm	<b>310/947</b>	<b>7,60</b>



## Blindstopfen

Zum Verschluss von Leitungen, nur einsetzbar mit Überwurfmutter.  
Für Verteilerblock. 5 Stück.

ø 8 mm	<b>310/937</b>	<b>8,50</b>
ø 10 mm	<b>310/949</b>	<b>8,70</b>



## Überwurfmutter

Für Schneidringverschraubungen bei einem Rohrdurchmesser von 8 mm (IG M14 x 1,5) bzw. 10 mm (IG M 16 x 1,5). 5 Stück.

ø 8 mm	<b>310/936</b>	<b>4,60</b>
ø 10 mm	<b>310/948</b>	<b>5,35</b>



## Rohrschelle

Metall mit Gummiunterlage.  
5 Stück.

ø 8 mm	<b>310/939</b>	<b>7,75</b>
ø 10 mm	<b>310/954</b>	<b>8,25</b>

## Reduzierschraubung Stahl

Leichtbau, Werkstoff Stahl mit Schneidring für Stahlrohre.

Stahl



### Winkelverschraubung einstellbar

RVS 10 x RST 10  
EVW **310/625** **13,75**



### T-Reduzierschraubung

RVS 10 x RVS 8 x RVS 10  
TR **310/629** **16,50**



### Reduzierschraubung gerade

RVS 10 x RVS 8  
GR **310/627** **5,90**



### Reduziereinsatz gerade

RST 10 x RVS 8  
RED **310/628** **7,20**

## Verbindungsstück

Zur Verwendung in Rohrleitungen bzw. Armaturen. Mit Mutter und Schneidring montiert.

Stahl



G 1/4 LH-ÜM x RST 8  
**310/614** **5,25**



G 1/4 LH-KN x RST 8  
**310/932** **4,75**



G 1/4 LH-KN x G 1/4 LH-KN  
**310/933** **4,75**



**Bogenverbindung**  
G 1/4 LH-ÜM x RST 8  
**310/616** **14,95**

Stahl

Leichtbau, Werkstoff Stahl mit Schneidring für Stahlrohre.



### Winkelverschraubung W

RVS 8 x RVS 8  
**310/610** **6,60**  
RVS 10 x RVS 10  
**310/621** **7,95**



### Schneidringverschraubung

RVS 8 x RVS 8  
**310/611** **4,30**  
RVS 10 x RVS 10  
**310/622** **5,50**



### Kreuzverschraubung K

RVS 8  
**310/612** **23,50**  
RVS 10  
**310/623** **27,50**

### Schottverschraubung SV

RVS 8 x RVS 8  
**310/618** **8,75**  
RVS 10 x RVS 10  
**310/619** **10,90**



### T-Verschraubung T

RVS 8  
**310/613** **6,70**  
RVS 10  
**310/620** **8,90**

## Aufschraubverschraubung

Gerade Aufschraubverschraubung mit Überwurfmutter Typ M und Schneidring Typ D für Stahlrohre. Für Haushaltskocher mit Rohrgewindeanschluss.



### Aufschraubverschraubung

RVS 8 x IG G 1/2  
GAI **310/959** **6,75**



### Winkelverschraubung

RVS 8 x IG G 1/2  
WAI **310/962** **13,50**

Stahl

Stahl

## Präzisionsstahlrohr

Mit Kunststoff überzogen in zwei Größen: ø 8 x 1 und ø 10 x 1.

<b>ø 8 mm</b>			
ummantelt	2 m	6,00/1 m	<b>310/921</b> <b>12,-</b>
ummantelt	6 m	5,83/1 m	<b>310/921-2</b> <b>35,-</b>
verzinkt	2 m	7,50/1 m	<b>310/920-1</b> <b>15,-</b>
verzinkt	6 m	7,00/1 m	<b>310/920-2</b> <b>42,-</b>

<b>ø 10 mm</b>			
ummantelt	2 m	6,50/1 m	<b>310/923-1</b> <b>13,-</b>
ummantelt	6 m	6,00/1 m	<b>310/923-2</b> <b>36,-</b>
verzinkt	2 m	8,00/1 m	<b>310/922-1</b> <b>16,-</b>
verzinkt	6 m	7,33/1 m	<b>310/922-2</b> <b>44,-</b>





177,<sup>50</sup>**GOK****Externe Gaseinspeisung für Freizeitfahrzeuge Versorgungsklappenset**

Zum Anschluss einer externen Gasversorgung (Gasflasche) für Caravans und Reisemobile mit Einflaschenanlage. Der Anschluss zwischen der externen Gasflasche und der Versorgungsleitung des Fahrzeugs wird dabei schnell und sicher über eine Steckkupplung hergestellt. Mit dem manuellen Umschaltventil kann einfach und schnell von der internen Gasflasche auf die externe Gaseinspeisung umgeschaltet werden. Ausschnitt Nennmaß: 155 x 65 mm

**Komplett mit:**

- Mitteldruckregler mit Schlauchbruchsicherung
- Mitteldruckschlauchleitung 3000 mm
- Gas-Versorgungsklappe
- integrierte Gasrücktrittsicherung
- manuelles Umschaltventil
- MiniTool

310/974 177,50

51,<sup>95</sup>**EMIP****Gasanschlussdose ohne Schloss**

Dose zum Einbau in die Außenwand. Mit Schnellschlussventil nach DVGW-Vorschrift. Für 30 mbar und 50 mbar verwendbar. Ausschnitt Nennmaß: 135 x 70 mm

310/957 51,95

81,<sup>95</sup>**REICH****Versorgungsklappe**

Nach DVGW-Vorschrift mit Gassicherheitsventil. Der Gasschlauch lässt sich nur lösen, wenn die Gaszufuhr abgestellt ist. Mit Schloss. Ausschnitt Nennmaß: 160 x 70 mm

schwarz	310/943	81,95
weiß	310/944	81,95
grau	310/971	81,95

63,<sup>90</sup>**EMIP****Gasanschlussdose mit Schloss**

Dose zum Einbau in die Außenwand. Mit Schnellschlussventil nach DVGW-Vorschrift. Für 30 mbar und 50 mbar verwendbar. Ausschnitt Nennmaß: 135 x 70 mm

310/958 63,90

76,<sup>90</sup>**REICH****Versorgungsklappe**

Nach neuester DVGW-Vorschrift mit Gassicherheitsventil. Der Gasschlauch lässt sich nur lösen, wenn die Gaszufuhr abgestellt ist. Ohne Schloss. Ausschnitt Nennmaß: 160 x 70 mm

weiß	310/945	76,90
------	---------	-------

62,<sup>50</sup>**GOK****Versorgungsklappe Gas**

Versorgungsklappen für den zusätzlichen Anschluss von Gasgeräten, z. B. Kocher, Grill, Leuchten oder Wasser. Öffnen des Ventils nur bei angeschlossener Schlauchleitung möglich. Anschluss: RST 8. Ausschnitt Nennmaß: 155 x 65 mm

310/972 62,50

89,-

**GOK****Versorgungsklappe Gas/Wasser**

Versorgungsklappen für den zusätzlichen Anschluss von Gasgeräten, z. B. Kocher, Grill, Leuchten oder Wasser. Öffnen des Ventils nur bei angeschlossener Schlauchleitung möglich. Gasleitung: RST 8. Wasserleitung: 9/10 mm Tülle. Ausschnitt Nennmaß: 155 x 65 mm

	310/973	89,-
--	---------	------

112,<sup>50</sup>**FAWO****Gassteckdose**

Steckdose zur Gasentnahme, mit Magnetverschluss, für den Anschluss eines externen Gasgerätes (z. B. Gasgrill).

Ausschnitt Nennmaß: 86 x 84 mm

310/969 112,50

72,<sup>95</sup>**truma****Gas-Außensteckdose**

Die Gasaußensteckdose sorgt auch außerhalb des Fahrzeugs für Gaskomfort. Sie ermöglicht den Anschluss eines außenstehenden Gaskochers, Gasgrills oder einer Gaslampe. Ausschnittmaß  $\varnothing$  85 mm. Gewicht: 310 g

reinweiß	310/998	72,95
schwarz	310/999	72,95



**MiniTool**

**GOK**

Zum kraftsparenden Anschließen und Lösen von Kleinflaschenreglern an das/vom Gasflaschenventil. Vorteile und Ausstattung: passend für alle Kleinflaschenanschlüsse mit Flügelmutter. Aus Spezialpolyamid mit Glasfaserverstärkung.

blau **310/955** **5,75**  
schwarz **310/728** **5,75**



**Lecksucherspray**

Spray zur schnellen und bequemen Überprüfung aller Gasleitungen, Behälter, Schläuche etc. Zeigt sicher das kleinste Leck durch mikroporösen Schaum in sehr gut sichtbarer Qualität bei guter Standfestigkeit an – sogar bei Druck unter 5 mbar.

Achtung!, H229, H315, H319

400 ml **1,27/100 ml** **320/377** **5,10**

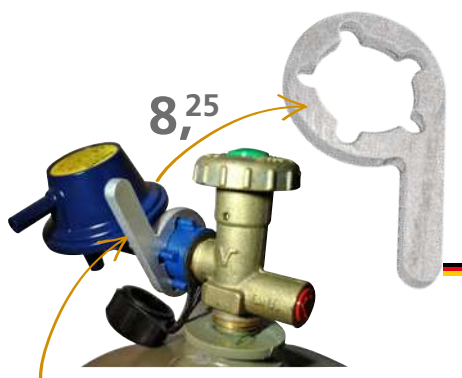


**Gasflaschenhalter**

**FROLI**

Halter zur sicheren Fixierung der Gasflasche am Boden bzw. auf einer Bodenplatte. Eine zusätzliche Befestigung an der Seite ist nicht nötig. Das Gasgebinde wird auf die Fixierung für 5 oder 11 kg Flaschen gestellt und mit einem Befestigungsriemen am Flaschenhals befestigt.

Maße (LxB): 30x30 cm **320/389** **32,50**



**Quickfree Schlüssel**

**LILIE**

Der Schlüssel für Campinggasflaschenregler. Der praktische Helfer bleibt da, wo er gebraucht wird – an der Reglermutter.

Material: Aluminium **320/364** **8,25**



**Lecksucherspray**

Ermöglicht sichere und zuverlässige Lecksuche in Leitungssystemen. Konformität: DIN-DVGW-geprüft. Schaumbildendes Mittel zur Lecksuche gemäß EN 14291.

Achtung!, H229

125 ml **3,96/100 ml** **320/381** **4,95**



**Universal-Flaschenhalter**

Vier Zentrierstücke aus Kunststoff zum Aufschrauben und zur Aufnahme von verschiedenen Gasflaschengrößen. Der Ring mit Gurt dient der stabilen Befestigung der zentrierten Flasche.

**320/376** **17,50**



**3,45**

**Gasdichtpaste**

Paste zum Abdichten jeder Gasverschraubung. Allgemeine Schutz- und Hygienemaßnahmen: Die üblichen Vorsichtsmaßnahmen beim Umgang mit Schmierstoffen sind zu beachten wie z. B. Nitrilhandschuhe.

5 g **0,69/1 g** **451/044** **3,45**



**4,65**

**Spannband mit Klettverschluss**

Band zum schnellen und sicheren Befestigen von Gasflaschen oder anderen Gegenständen.

Maße (LxB): 1000x25 mm **320/382** **4,65**



**11,95**

**Elefant Tool für Gasregler**

Endlich ein Werkzeug, mit dem man bei 5 und 11 kg Gasflaschen den Regler festdrehen und auch die Verschlusskappe lösen kann. So wird die Verschlusskappe nicht mehr durch Zangen beschädigt. Einfachste Handhabung.

Material: Edelstahl **320/363** **11,95**



**14,25**

**Truma-Paste**

Spezial-Heißlager-Paste, propanfest, hoch hitzebeständig. Mit Original Molykote. Zum Dichten aller Gashähne. Für alle Gewinde- und Schneidringabdichtungen.

25 g **0,57/1 g** **451/043** **14,25**



**6,95**

**Gasflaschenhalter**

Halter für 5 kg und 11 kg Flaschen, aus kaltebeständigem Kunststoff (bis -40 °C), Gasflasche wird einfach mit Gurtband (120 cm) festgeschnallt.

**320/379** **6,95**



**BRUNER**  
 OUTDOOR IN MOTION

 29,<sup>90</sup>

**Thermoabdeckung für Gasflaschen**

Schützt freistehende Gasflaschen vor Überhitzung durch Sonneneinstrahlung. Passend für 11 kg Gasflaschen. Mehrschichtiges, witterungsbeständiges Isolationsmaterial.  
 Gewicht: 300 g **320/385 29,90**

made in germany

 27,<sup>95</sup>

**Gaslevel Füllstandsanzeige für Gasflaschen**

Der Gaslevel® ist der perfekte Helfer beim Camping, Grillen, Handwerksarbeiten und für den Einsatz von propangasbetriebenen Outdoor-Heizgeräten. In Sekundenschnelle zeigt er die Füllstände in handelsüblichen 5 kg, 11 kg und 33 kg Propangasflaschen an.  
 Den Gaslevel® mithilfe des rückseitigen Magneten einfach vertikal an verschiedenen Stellen der Flasche ansetzen. Je nach Füllstand des Gefäßes wechselt die Signalleuchte von rot auf grün und umgekehrt!

- Nur für Stahlflaschen!
- Kunststoffgehäuse ABS
- Batterie CR2032 Lithium
- Levelmessung via Ultraschall

Maße (LxBxH): 6,6x3x1,5 cm; Gewicht: 48 g  
**320/398 27,95**

**REICH**

made in germany

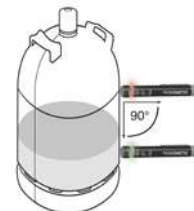
 142,<sup>50</sup>

**DESIGN PLUS**  
 Gasinhaltsmesser für mobile Einsatzzwecke

**Gasflaschen-Inhaltsmesser GIM**

Sehr präzise Messung mit einzigartiger Schalltechnologie. Schnell und einfach mit nur einem Knopfdruck können Sie jetzt den Inhalt einer Flüssiggasflasche ermitteln.  
 Für DIN 11 kg-Stahl-Propangasflaschen. Batteriebetrieb (4 x 1,5 V AAA).  
 Achtung: Nicht geeignet in Verbindung mit Truma Gasregelanlagen.  
 Maße (LxBxH): 130x55x55 mm; Gewicht: 180 g  
**320/375 142,50**

**DOMETIC**

 55,<sup>–</sup>

**Gasfüllstandskontrolle Checker GC 100**

Ideal und einfach für Camping, Freizeit, Marine und Handwerk! In wenigen Sekunden gibt Ihnen der Gas Checker von Dometic Auskunft darüber, wie voll oder leer Ihre Gasflasche ist.  
 Mit dem Messkopf wird er waagrecht an den verschiedenen Stellen der Flaschenwand aufgesetzt. Befindet sich am Messpunkt Gas in der Flasche, zeigt die Signalleuchte des Gas Checkers grünes Licht. An Stellen, wo kein Gas vorhanden ist, wechselt die Leuchte auf Rot.  
 Indikator zur Füllstandsermittlung handelsüblicher Propan- und Butanflaschen. Zuverlässige Levelmessung mittels Ultraschall. Für alle Stahl- und Alu-Gasflaschen mit 200 – 350 mm Durchmesser. Explosionsschutz geprüft.

Maße (LxBxH): 113x16x16 mm; Gewicht: 250 g  
**320/388 55,–**

**BRUNER**  
 OUTDOOR IN MOTION

 109,<sup>90</sup>


Überarbeitete W8 App

**NEU**

**Gasfüllstandskontrolle W8 Gascontrol 2.0**

Das elektronische Gerät W8 Gascontrol 2.0 misst den Füllstand von Gasflaschen und überträgt ihn per Bluetooth an Smartphones oder Tablets mit Android oder iOS-Technologie. Aufgrund seiner sehr geringen Aufbauhöhe, kann das Gascontrol W8 im Gasflaschenkasten der meisten Freizeitfahrzeuge verwendet werden.

Eigenschaften:

- geeignet für alle Gasflaschen (Stahl, Aluminium, Kunststoff, Fiberglas) mit einem Maximaldurchmesser von 30 cm
- schnelle Messung des Füllstands
- Anzeige der restlichen Betriebsdauer
- Lesen des Füllstands und der Betriebsdauer mittels Smartphone oder Tablet
- Bluetooth-Technologie
- Software kompatibel mit Android und iOS-Systemen
- App für Smartphone oder Tablet im Lieferumfang inbegriffen (Download), mit der App können 2 Waagen betrieben werden
- Betrieb mit Batterien (nicht wiederaufladbar)
- Gehäuse aus schlagfestem Kunststoff
- einfach und intuitiv zu bedienen
- Europäisches Produkt

Die Version 2.0 der W8-Gascontrol weist folgende Verbesserungen und Weiterentwicklungen auf: Neu entwickelte Abdeckung der Wiegezellen; Verlängerung der Verbindungskabel zum Batterieladefach; überarbeitete W8-App Einsatzgebiete:

- Freizeitfahrzeuge
- Camping und Picknick
- BBQ Grill

Achtung: das Lesegerät (Smartphone, Tablet, etc.) wird nicht mitgeliefert!

Maße (BxHxT): 292x31x292 mm; Gewicht: 0,8 kg  
**320/384 109,90**

BRUNER  
OUTDOOR IN MOTION

D. LÜBECK



### 1 Gasflaschen-Federwaage

Analoge Ausführung. Skala bis 34 kg. Robuste Ausführung mit großem Haltegriff, Metallhaken und Maßband. Auch bestens zum Wiegen und Messen von Gepäckstücken geeignet.

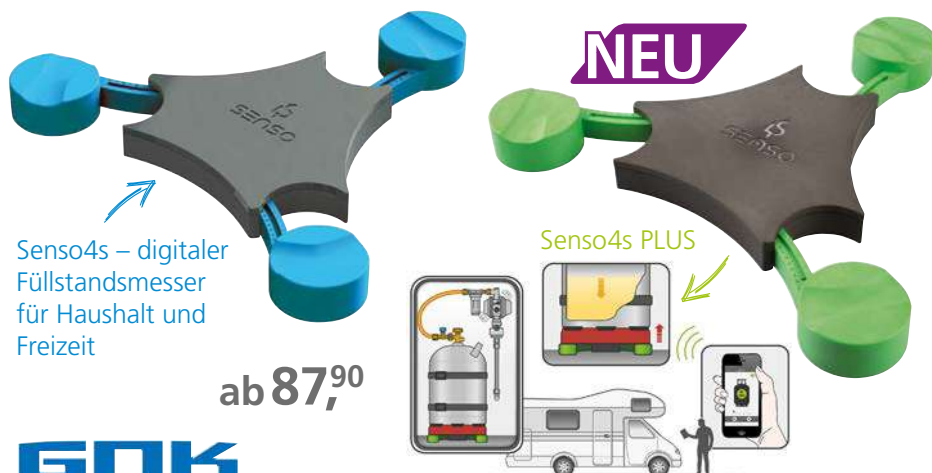
Maße (LxBxH): 7,5x3,5x18 cm; Gewicht: 173 g  
**320/378 5,90**

### 2 Digitale Vielzweckwaage Herkules

Waage für unterwegs und zu Hause. Prüft genau das Gewicht von Gasflaschen, Koffern usw. Dies

ist wichtig zum Ermitteln der Zuladung bei Wohnwagen und Reisemobilen.

- Wiegebereich: 0 – 40 kg
  - Anzeige umschaltbar in: kg, g, lb, oz
  - gut ablesbare Anzeige mit blauer Hintergrundbeleuchtung
  - ergonomische Form
  - großer, stabiler Haken
  - mit Tara-Funktion
  - Lieferung inkl. 2 Batterien AAA
- Maße (BxHxT): 20x14x2,5 cm; Gewicht: 161 g  
**320/387 21,90**



Senso4s – digitaler Füllstandsmesser für Haushalt und Freizeit

ab **87,90**

**GOK**

## Füllstandsanzeiger für Gasflaschen

Mit Bluetooth-Fernübertragung der Mess- und Meldedaten an ein Smartphone oder Tablet. Die Füllstandsmesser Senso4s und Senso4s PLUS messen das Gewicht der Gasflasche und übermitteln diesen Wert per Bluetooth an die App. Diese errechnet automatisch den Inhalt und erstellt eine Verbrauchsprognose.

#### Vorteile und Ausstattung:

- einfache Installation: Bluetooth einschalten, Gasflasche auf den einstellbaren Füßen des Füllstandsmessers Senso4s platzieren, messen und die Werte in der App ablesen
- für alle gängigen Stahl-, Aluminium- und Kunststoff-Gasflaschen mit einem Füllgewicht von z. B. 5, 8 und 11 kg
- Verbindung via Bluetooth zwischen Senso4s und dem Smartphone/Tablet
- Menüsprache der App in Deutsch, Englisch, Französisch, Italienisch, Spanisch und Slowenisch
- Erfassung der Parameter Füll- und Taragewicht der jeweiligen Gasflasche
- Verwaltung von mehreren Gasflaschen in unterschiedlichen Größen
- bereits ab der zweiten Messung ermittelt die App eine Langzeitprognose des Gasverbrauchs

#### Technische Daten:

- Messgenauigkeit: ± 1%
- Senso4s PLUS Schutzart: IP44
- Versorgungsspannung: 3 Batterien Typ AAA (nicht im Lieferumfang enthalten)

Hinweis: Für eine fehlerfreie Messung muss das Messgerät Senso4s oder Senso4s PLUS auf einem ebenen und festen Untergrund stehen. Die App für den Senso4s sowie Senso4s PLUS können Sie für das jeweilige Betriebssystem im Apple App Store oder im Google Play Store kostenlos herunterladen.

Material: Kunststoff  
 Maße (BxHxT): 25x3,5x21 cm  
 Gewicht: 310 g

#### Senso4s

Senso4s – digitaler Füllstandsmesser für Haushalt und Freizeit **320/399 87,90**

#### Senso4s PLUS

Senso4s PLUS – digitaler Füllstandsanzeiger zum Einsatz in Freizeitfahrzeugen oder am Gasgrill

- darf aufgrund ATEX-Zertifizierung auch z.B. im Gasflaschenkasten des Freizeitfahrzeugs eingesetzt werden
- ist speziell für den Betrieb in Freizeitfahrzeugen ausgelegt – u.a. dank Bewegungssensor, der die Messung während der Fahrt unterbricht und somit falschen Messergebnissen vorbeugt

**311/160 109,-**

### Profi Abflamngerät



**36,95**

Regler für Abflamngerät Profi

### Profi Abflamngerät

Leistungsstarkes Aufwärm- und Abflamngerät mit hochwertigem, großem ø 60 mm Spezialbrenner mit Piezozündung. Ideal für die biologische Beseitigung von Moos und Unkraut an Hauseingängen, Terrassen, Gartenwegen, Parkplätzen, u. v. w. Weiterhin ein Profi in den Bereichen Auftauen, Aufwärmen, Teearbeiten und Dachisolierungen.

**Lieferumfang:** Gasschlauch 5 m, 2 x 3/8" links; Sparflamngriff; Abstellbügel; 2 Konterschlüssel. Nennleistung: 68 kW; Maße (L): 89 cm  
 Gewicht: 1,9 kg **310/437 36,95**

### Regler für Abflamngerät Profi

Technische Daten:

- für 5/11/33 kg Gasflaschen
  - Kombianschluss 3/8 Linksgewinde
  - Gasdruck: 2,5 bar
  - Nenndurchfluss: 8 kg/h nicht regelbar.
- Maße (LxBxH): 5,2x9,8x4,4 cm; Gewicht: 266 g  
**310/436 21,95**





ab 147,<sup>95</sup>



### Alu-Gasflasche

Überladene Deichselkästen und rostige Flaschen gehören der Vergangenheit an. Sie sparen bis zu 5 kg Gewicht im Vergleich zur herkömmlichen Gasflasche. Alugas Flaschen rosten nicht, Ihre Gasleitungen können nicht durch Rostpartikel verstopft werden. TÜV-geprüft und international zugelassen. Komplett mit Sicherheitsventil und Ventilschutzkappe.

- leichteres Gewicht als herkömmliche Gasflaschen
- TÜV-Zulassung streng nach EG-Norm
- kein Rost, keine verstopften Rohre
- hochwertige Legierung, zeitlose Form, edle Oberfläche
- langlebig, energiesparend, recyclingfähig

6 kg	<b>320/366</b>	<b>147,95</b>
11 kg	<b>320/352</b>	<b>162,50</b>



49,<sup>95</sup>



### BBQ Gasflasche

Die Premium BBQ-GAS wurde speziell für Grillunterschränke entwickelt. Die 8 kg BBQ-GAS bietet Ihnen eine lange Grillzeit, ohne dass sie störend neben dem Grill steht.

- 8 kg Propangas-Füllmenge
- 60 % mehr Volumen gegenüber der 5 kg Campingflasche
- keine Adapter o. ä. notwendig
- sicherer Ventilschutz durch Metallkragen mit Handgriffen
- Flasche ist eine Eigentumsflasche (Kaufflasche)
- frei befüllbar bei allen Propangasabfüllern (keine Genehmigung notwendig)
- vollverzinkt – kein Rost an der Flasche oder am Grillboden

	<b>320/353</b>	<b>49,95</b>
--	----------------	--------------

ab 46,<sup>95</sup>



### Gasflasche

Gasflasche mit Ventil und Schutzkappe, aml. geprüft, leer; mit Schutzmantel, für Propan/Butan-Füllung.

5 kg	<b>320/350</b>	<b>46,95</b>
11 kg	<b>320/351</b>	<b>56,95</b>

### GOK

ab 209,<sup>90</sup>



### Gas-Flaschen-Schrank

Schrank als Schutz der Flüssiggasflaschen vor unbefugtem Zugriff im privaten und gewerblichen Bereich, entspricht der Anforderung der TRF und der BGV D34.

#### Vorteile und Ausstattung:

- für 11 kg bzw. 33 kg Flüssiggasflaschen
- mit Rückwand
- aus feuerverzinktem Stahlblech

<b>Typ: 1 x 33 kg</b>	Maße (B x H x T): 46 x 148,5 x 40 cm	
	Gewicht: 25 kg	<b>310/440 242,50</b>

<b>Typ: 1 x 11 kg</b>	Maße (B x H x T): 46 x 73,5 x 40 cm	
	Gewicht: 14 kg	<b>310/447 209,90</b>

<b>Typ: 2 x 33 kg</b>	Maße (B x H x T): 83,5 x 148,5 x 40 cm	
	Gewicht: 36 kg	<b>310/441 267,50</b>

<b>Typ: 2 x 11 kg</b>	Maße (B x H x T): 83,5 x 73,5 x 40 cm	
	Gewicht: 20 kg	<b>310/446 237,50</b>

249,-



### Gaskasten

Gaskasten für 2 Gasflaschen à 11 kg.  
Maße (B x H x T): 84 x 67 x 34 cm; Gewicht: 7,4 kg  
weiß **310/466 249,-**  
beige **310/467 249,-**

### ZUBEHÖR

#### GOK



### Schließzylinder + Schlüssel

1 Schließzylinder + 2 Schlüssel für GOK Gasfläschenschrank. **310/448 27,50**



### 1 | Gaskastenschloss Serie Europa

Schloss mit schwarzer Schutzkappe. Länge 4,5 cm. Bitte Schließzylinder mit 2 Schlüssel (215/240) extra bestellen. **310/490 24,20**

### Schloss für KNAUS

Schließzylinder inkl. Schlüssel mit Staubkappe und Riegel. Knaus Azur mit GX-Plättchen Zylinder und Knaus Südwind mit STS Steck-Zylinder. Jeweils mit 2 Schlüssel. Ab Baujahr 1985.

#### Für Typ

<b>2</b> KNAUS Azur	<b>310/482</b>	<b>34,25</b>
<b>3</b> KNAUS Südwind	<b>310/483</b>	<b>37,95</b>



### Staubkappe

Kappe für Gaskasten-Schlösser.  
Inhalt: 2 Stück **310/484-2 4,65**



# Mehr Komfort im Urlaub!



Klimasysteme



Gasversorgung



349,-

279,-



Heizsysteme

**Alde®**  
Compact 3020 HE



Mehr Infos?  
Das Bördbuch **i**



## Intelligente Gerätesteuerung, maximaler Komfort!

### Truma iNet System: Alles im Griff

Bequemer geht es kaum: Sie sind noch auf der Piste und schalten vor der letzten Abfahrt per Smartphone die Heizung in Ihrem Wohnmobil ein. Mit dem iNet System von Truma ist das möglich. Sie steuern nicht nur spielend leicht Ihre Heizung und Klimaanlage per App, sondern ermitteln auch präzise Ihren Gasvorrat – überall und jederzeit.



### Bedienteil CP Plus iNet ready

Digitales Bedienteil für Heizungen und Klimasysteme.

Mit dem digitalen Bedienteil Truma CP plus stellen Sie einfach und bequem die Temperatur in Ihrem Fahrzeug ein. Funktionen wie Gebläseeinstellung oder Nachtabenkung wählen Sie im Nu aus. Die Klimaautomatik sorgt bei jeder Wetterlage für ein konstantes Innenraumklima.

- **Intuitiv bedienen:** Mit praktischem Dreh-Drückknopf und großem Display mit Hintergrundbeleuchtung.
- **Boost-Funktion:** Erwärmt Wasser und heizt den Wohnraum besonders schnell.
- **Zeitschaltuhr:** Zu jeder Zeit die richtige Wasser- oder Raumtemperatur vorprogrammiert.

Maße (B x H x T): 103 x 92 x 40 mm

Gewicht: 100 g **309/496** **279,-**

# Tipp

### iNet Set Truma

Besteht aus iNet Box und Bedienteil CP plus.  
**309/585** **415,-**

### Das gehört zum Truma iNet System:

- Die Truma iNet Box als Herzstück des Systems.
- iNet-fähige Geräte wie verschiedene Heizungen, Klimaanlage und der Truma LevelControl.
- Die kostenlose Truma App auf Ihrem Smartphone oder Tablet.



### Steuereinheit iNet Box

Die zentrale Steuereinheit iNet Box für iNet-fähige Geräte ist das Herzstück des Truma iNet Systems. Sie vernetzt Ihre iNet-fähige Heizung oder Klimaanlage mit Ihrem Smartphone oder Tablet. Über diese Schnittstelle überwachen und steuern Sie Ihre iNet-fähigen Geräte – erkennbar am Label „Truma iNet ready“ – bequem per App.

- **Komfortabel:** Ermöglicht die Fernsteuerung und Überwachung Ihrer iNet-fähigen Heiz- und Klimasysteme per Smartphone oder Tablet.
- **Leicht zu installieren:** Einfach einbauen und mit der Truma App in Betrieb nehmen.
- **Flexibel:** Kann von bis zu vier mobilen Endgeräten gleichzeitig gesteuert werden.
- **Exklusiv:** Bei Ihrem Truma Vertragshändler/Truma Partner erhältlich.

Maße (B x H x T): 103 x 92 x 40 mm

Gewicht: 100 g **309/453** **349,-**

**Hinweis:** Bitte informieren Sie sich bei Ihrem Netzbetreiber, ob das 2G-Netz weiterhin verfügbar ist. Dieses ist für die SMS-Kommunikation mit Ihrer Truma iNet Box erforderlich.

### So funktioniert das Truma iNet System

Die Truma iNet Box vernetzt als zentrale Steuereinheit Heizung, Klimaanlage und den Truma LevelControl mit Ihrem Smartphone oder Tablet. Die Bedienung erfolgt im Nahbereich über Bluetooth, von unterwegs per SMS. Mit der Truma App steuern Sie Ihr Heiz- und Klimasystem und fragen bequem Ihren Gasvorrat ab. Dafür benötigen Sie den Truma LevelControl, den Sie einfach in das iNet System einbinden. Er misst mittels Ultraschall exakt den Füllstand Ihrer Flasche und zeigt an, wie lange das Gas noch ausreicht.

### Die Truma App

Die App verfügt über viele hilfreiche Features und nützliche Campingtools. Laden Sie die Truma App kostenlos auf Ihr Smartphone oder Tablet herunter.  
[www.truma.de/inet](http://www.truma.de/inet)



## ZUBEHÖR

Ersatzteil für Bedienteil CP plus Truma iNet System. Zum Anschluss von zwei iNet ready Geräten.

<b>TIN Verteiler</b>	<b>309/455</b>	<b>11,95</b>
<b>Aufputzrahmen</b>	<b>309/533</b>	<b>11,95</b>
<b>Bedienteilkabel 3 m</b>	<b>309/139</b>	<b>9,95</b>
<b>Bedienteilkabel 6 m</b>	<b>309/067</b>	<b>12,95</b>
<b>Bedienteilkabel 9 m</b>	<b>309/360</b>	<b>14,95</b>



# Truma Combi Heizung für Wohnwagen und Wohnmobile



## Heizung und Warmwasser in einem: Truma Combi Heizungen

Die Truma Combi Heizungen vereinen zwei Funktionen in einem Gerät. Sie heizen den Wohnraum und erwärmen im integrierten Edelstahlbehälter Wasser. Je nach Modell lassen sich die Combi Heizungen im Gas-, Elektro-, Diesel- oder Mischbetrieb nutzen.

- **Flexibel:** bei den Combi E Heizungen ist ein Betrieb mit Gas/Diesel/Elektro oder gemischt möglich
- **Komfortabel:** Klimaautomatik in Verbindung mit einer Truma Klimaanlage
- **Effizient:** extrem niedriger Stromverbrauch ermöglicht Autarkie

### Truma Combi 4 (E)/6 (E)

- Wärmeleistung: 4000 W (Combi 4)
- Wärmeleistung: 6000 W (Combi 6)
- Wirkungsgrad: ca. 98 %
- Wasserinhalt: 10 l
- E-Versionen mit integrierten elektrischen Heizstäben (900 W/1800 W)
- Aufheizzeit des Wasserbehälters (im Sommerbetrieb): ca. 23 Min.
- Stromverbrauch Heizen und Warmwasser:  
12 V: Heizen: 1,2 – 5,6 A, Warmwasser: 0,2 – 0,4 A, 230 V: 3,9 – 7,8 A
- Gasverbrauch:  
160 – 335 g/h (Combi 4),  
160 – 460 g/h (Combi 6), 80 g/h bei 1000 W durchschnittlicher Heizleistung

### Hybrid-Heizung Combi 6 E

- zusätzlich auf Elektrobetrieb wechseln = maximale Flexibilität
- bis zu 25 % schnelleres Aufheizen des Innenraums
- mehr Warmwasser
- Einbau auch in kleineren Fahrzeugen möglich

## INFORMATION

**Separat zu bestellen:** Wasserset (besteht aus FrostControl, und Winkelanschlüssen) – wahlweise Wasserset FC TB (Tannenbaumanschluss) für den Anschluss an flexible Wasserschläuche ø 10 mm oder das Wasserset FC JG (John Guest) für den Anschluss an festen ø 12 mm. Und Abgasführung – z.B. Wandkaminset kpl. mit 1,1 m Abgasrohr, 1 m Zuführungsrohr und Schellen.



149,-

### Wasserset FC TB

Das Wasserset besteht aus FrostControl und Winkelanschlüssen. Tannenbaumanschluss für den Anschluss an flexible Wasserschläuche ø 10 mm.

FC TB **309/592** **149,-**

### Wasserset FC JG

Das Wasserset besteht aus FrostControl und Winkelanschlüssen – John Guest für den Anschluss an festen Wasserrohren mit ø 12 mm.

FC JG **309/593** **149,-**

### Truma Combi D 6 (E)

- Wärmeleistung: 6000 W
- Wirkungsgrad: ca. 90 %
- Wasserinhalt: 10 l
- Brenntechnologie der Firma Eberspächer in Esslingen
- E-Version mit integrierten elektrischen Heizstäben (900 W/1800 W)
- Aufheizzeit des Wasserbehälters (im Sommerbetrieb): ca. 20 Min.
- Stromverbrauch Heizen und Warmwasser:  
12 V: 1,8 – 7 A, 230 V: 3,9 – 7,8 A
- Dieserverbrauch: 220 – 630 ml/h, 110 ml/h bei 1000 W durchschnittlicher Heizleistung

<b>Combi 4</b>	<b>309/586</b>	<b>2.139,-</b>
<b>Combi 4 E</b>	<b>309/587</b>	<b>2.519,-</b>
<b>Combi 6</b>	<b>309/588</b>	<b>2.429,-</b>
<b>Combi 6 E</b>	<b>309/589</b>	<b>2.969,-</b>

<b>Combi D 6</b>	<b>309/590</b>	<b>3.029,-</b>
<b>Combi D 6 E</b>	<b>309/591</b>	<b>3.409,-</b>

## ZUBEHÖR

### Abgasführung Combi | Combi E

<b>Abgasrohr</b> AA3	<b>310/203</b>	<b>18,95</b>
<b>Dachkaminset</b> CD	<b>310/093</b>	<b>199,-</b>
<b>Kamininnenteil</b> ZR 80	<b>309/681</b>	<b>46,95</b>
<b>Schelle</b> ZRS	<b>309/214</b>	<b>2,30</b>
<b>Zuführungsrohr</b> ZR 80	<b>310/207</b>	<b>19,95</b>

### Kaminaußenteil

Truma Kaminaußenteil ZR 80.

cremeweiß	<b>309/682</b>	<b>29,95</b>
reinweiß	<b>309/683</b>	<b>29,95</b>
hellgrau	<b>309/684</b>	<b>29,95</b>
schwarz	<b>309/685</b>	<b>29,95</b>
anthrazit	<b>309/686</b>	<b>29,95</b>

### Abgasführung Combi D

**Edelstahl-Abgasrohrset CDW** kpl. mit Schalldämpfer für Verbrennungsluft und Abgas inkl. Sperrscheibe und Überrohr.

CDW 150	<b>310/126</b>	<b>289,-</b>
CDW 100	<b>310/127</b>	<b>239,-</b>
CDW 70	<b>310/128</b>	<b>199,-</b>
CDW 60	<b>310/129</b>	<b>199,-</b>

### Verlängerungskabel

für Bedienteil Kabellänge: 6 m	<b>310/159</b>	<b>15,50</b>
-----------------------------------	----------------	--------------



ab **2.139,-**




**Heat Hybrid**  
Wählen Sie die E-Variante für max. Flexibilität beim Heizen!



**Lieferumfang:** Heizung (ohne Abgasführung und Wasserset) komplett mit Raumthermostat, Bedienteil CP Plus iNet ready mit 6 m Kabel, Befestigungsteilen.

## INFORMATION

Bedienen Sie Ihre Heizung über das Smartphone mit Hilfe der iNet Box. Weitere Informationen finden Sie auf Seite 475.



### Wandkaminset ZR 80

besteht aus: Kamininnenteil, 1,1 m Abgasrohr, 1 m Zuführungsrohr und Schellen (ohne Kamin Außenteil), zusätzlich ist ein Kamin Außenteil ZR 80 erforderlich.

**309/680** **71,95**

### Bogen BGC

Zum direkten Anschluss eines Warmluftrohres an die Warmluftstutzen (Ausgang für Rohre mit einem ø von 65 oder 72 mm).

**310/135** **13,50**

### Wandkamin WKCD

Wandkamin WKCD kpl. mit Absauggebläse und Anschlusskabel (ohne Schalldämpfer und Abgasrohre).

reinweiß	<b>310/137</b>	<b>299,-</b>
schwarz	<b>310/138</b>	<b>299,-</b>
anthrazit	<b>309/204</b>	<b>299,-</b>

### Zeitschaltuhr ZUCB

für Combi Heizung. **310/152** **319,-**

### Verlängerungskabel

für Zeitschaltuhr ZUCB Kabellänge: 5 m	<b>310/158</b>	<b>27,95</b>
---	----------------	--------------



# Heizung Truma VarioHeat

ab 1.389,-



made in germany

**truma****Die kompakten Truma Heizungen für Reisemobil, Caravan und Kastenwagen.**

Die Truma VarioHeat eco und die Truma VarioHeat comfort haben eine identische Baugröße bei unterschiedlicher Leistung. Die kompakte Bauweise erlaubt es, die beiden Varianten ohne Stauraumverlust flexibel im Fahrzeug einzubauen. Durch das Truma E-Kit wird die Truma VarioHeat um eine Elektroheizung erweitert. Die Steuerung beider Geräte erfolgt über das Bedienteil Truma CP plus VarioHeat oder die Truma App.

## Truma CP plus VarioHeat

Mit dem digitalen Bedienteil können iNet-fähige Geräte gesteuert und überwacht werden. Die ergonomische Gestaltung und intuitive Bedienung erleichtern das Einstellen der gewünschten Funktionen. Nähere Informationen über das iNet-System finden Sie unter [www.truma.com/de/de/inet/](http://www.truma.com/de/de/inet/) oder über den QR-Code.

**Lieferumfang:** Kabellänge 6 m, Raumtemperaturfühler, Montagehalterung und Zubehör für den elektrischen Anschluss

## Technische Daten VarioHeat eco:

### Nennwärmeleistung

Stufe 1 – 1300 W | Stufe 2 – 2800 W

### Luftfördermenge

Stufe 1 – 75 m<sup>3</sup>/h | Stufe 2 – 155 m<sup>3</sup>/h

### Gasverbrauch (Propan/Butan)

Stufe 1 – 100 g/h | Stufe 2 – 220 g/h

### Stromaufnahme (12 V)

Stufe 1 – 0,65 A | Stufe 2 – 2,75 A

Maße (LxHxT): 38x12,3x24,8 cm

Gewicht: 6,6 kg **309/494 1.389,-**

# Tipp

**TIPP:** durch das Truma E-Kit (Art-Nr.: 309/599 nicht im Lieferumfang) wird die Truma VarioHeat um eine Elektroheizung erweitert.



## Technische Daten VarioHeat comfort

### Nennwärmeleistung

Stufe 1 – 1300 W | Stufe 2 – 2800 W

Stufe 3 – 3700 W

### Luftfördermenge

Stufe 1 – 75 m<sup>3</sup>/h | Stufe 2 – 155 m<sup>3</sup>/hStufe 3 – 210 m<sup>3</sup>/h

### Gasverbrauch (Propan/Butan)

Stufe 1 – 100 g/h | Stufe 2 – 220 g/h

Stufe 3 – 290 g/h

### Stromaufnahme (12 V)

Stufe 1 – 0,65 A | Stufe 2 – 2,75 A

Stufe 3 – 5,4 A

Maße (LxHxT): 38x12,3x24,8 cm

Gewicht: 6,6 kg **309/495 1.639,-****504,-**

## E-Kit für Truma VarioHeat

Durch das Truma E-Kit wird die Truma VarioHeat um eine Elektroheizung erweitert. Die Steuerung beider Geräte erfolgt über das Bedienteil Truma CP plus VarioHeat oder die Truma App.

### Technische Daten E-Kit

#### Nennwärmeleistung:

Stufe 1 – 900 W, Stufe 2 – 1800 W

**Stromaufnahme:** 12 V ca. 0,15 A, 230 V Stufe 1 – 3,9 A, Stufe 2 – 7,8 A

Maße (BxHxT): 26x19x12,3 cm

Gewicht: 2,9 kg **309/599 504,-**

# ZUBEHÖR

**Mehr Infos?**  
Das Bordbuch **i**

## Wandkaminset

besteht aus: Kamininnenteil, 1 m Abgasrohr, 1 m Zuführungsrohr und Schellen (ohne Kaminaußenteil), zusätzlich ist ein Kaminaußenteil WK erforderlich.

1 WK 24 **309/687 53,95**2 WK 64 L **309/689 53,95**

## 3 | Kamininnenteil WK

Kamininnenteil mit Schellen. Für Fahrzeugwandstärken (ohne Kaminaußenteil und Rohre): WK 24: bis 20 mm und WK 64 L: bis 40 mm. Zusätzlich ist ein Kaminaußenteil WK erforderlich.

WK 24 **309/688 41,95**WK 64 L **309/690 41,95**

## 4 | Kaminaußenteil WK

Kaminaußenteil für Truma Vario Heat.

schwarz **309/691 29,95**cremeweiß **309/692 29,95**reinweiß **309/693 29,95**anthrazit **309/694 29,95**

## 5 | Fensterschalter

**Truma Fensterschalter für Ausstellfenster**

Verhindert den Betrieb einer Flüssiggasheizung bei geöffnetem Fenster, wenn der Kamin unterhalb des Fensters oder bis 30 cm daneben montiert wurde. **Lieferumfang:** Fensterschalter (Kabellänge 4 m), Adapter, 2 Schrauben

**309/339 46,95**

## 6 | Schelle ÜS

Schelle ÜS für Rohr ÜR

Inhalt: 2 Stück **310/354 3,75**

Inhalt: 2 Stück



## 7 | Abgasrohr AA 24

Preis pro Meter.

Meterware **310/216 17,95**

## 8 | Zuführungsrohr ZR 24

Preis pro Meter.

Meterware **310/217 19,95**





ab 239,-

Mehr Infos?  
Das Bordbuch **i**

## Gebläse TEB-3

### Perfekte Luftverteilung

Ein angenehmes Raumklima hängt nicht nur von der Temperatur ab. Die warme Luft muss überall im Innenraum des Fahrzeugs verteilt werden, damit man sich im Wohnraum wohlfühlt. Dafür sorgen die leistungsstarken Truma Gebläse.

- **Komfortabel:** Gebläseleistung stufenlos regelbar
- **Flexibel:** Luftverteilung im Baukastenprinzip
- **Schnell:** Booster-Funktion für schnelle Luftverteilung

### Gebläse TEB-3 Bedienteil integriert

Bedienteil integriert mit Drehzahlautomatik, Anschluss für Lüfterrohr ÜR ø 65 mm oder VR ø 72 mm. Mit Booster zum Einbau in die Heizungsverkleidung für Truma S 5004/S 3004.

309/520 249,-

### Gebläse TEB-3 Bedienteil extern

Bedienteil extern mit Drehzahlautomatik, Anschluss für Lüfterrohr ÜR ø 65 mm oder VR ø 72 mm. Für Truma S 5004/S 3004.

309/521 239,-

249,-




### Gebläse TN-3, Bedienteil extern

#### Perfekte Luftverteilung

Ein angenehmes Raumklima hängt nicht nur von der Temperatur ab. Die warme Luft muss überall im Innenraum des Fahrzeugs verteilt werden, damit man sich im Wohnraum wohlfühlt. Dafür sorgen die leistungsstarken Truma Gebläse.

- **Komfortabel:** Gebläseleistung stufenlos regelbar
  - **Flexibel:** Luftverteilung im Baukastenprinzip
- Bedienteil extern, Anschluss für Lüfterrohr ÜR ø 65 mm oder VR ø 72 mm. Für Truma S 5004/S 3004.

309/526 249,-

ab 97,<sup>95</sup>

Einfach nachrüsten:  
Das Truma Beleuchtungsset mit Näherungssensor.

### Beleuchtungsset

#### Beleuchtungsset als Nachrüstsatz für die Truma S 3004 und S 5004.

Mit diesem Beleuchtungsset zum Nachrüsten lässt sich eine S-Heizung auch im Dunkeln leicht bedienen und optimal einstellen. Ein Sensor schaltet die dezente Beleuchtung in allen integrierten Bedieneinheiten an, sobald man sich mit der Hand nähert. Nach 20 Sekunden erlischt sie wieder automatisch.

**Beleuchtungsset 1:** für Heizungen ohne Gebläse (Truma S 3004/S 5004).

**Inhalt:** 1 beleuchtetes, verchromtes Gasbedienteil, 1 Sensorplatine, 1 Kabel 12 Volt.

309/512 97,95

**Beleuchtungsset 2:** für Heizungen mit 1 integrierten Gebläsebedienteil (Truma S 3004/S 5004).

**Inhalt:** 1 beleuchtetes, verchromtes Gasbedienteil, 1 beleuchtetes, verchromtes Gebläsebedienteil, 1 Sensorplatine.

309/513 124,-

**Beleuchtungsset 3:** für Heizungen mit 2 integrierten Gebläsebedienteilen (Truma S 5004).

**Inhalt:** 1 beleuchtetes, verchromtes Gasbedienteil, 2 beleuchtete, verchromte Gebläsebedienteile, 1 Sensorplatine.

309/514 184,-



### Zündfernanzeige

Zum nachträglichen Einbau in die Verkleidung der Heizungen Truma S 5004/5002 oder S 3004/3002.

Kabellänge: 75 cm 309/527 43,95

43,<sup>95</sup>

ab 179,-

**Truma**  
made in germany

### Nachrüstverkleidung

Nachrüstverkleidung (bei vorhandener Truma S 5004 oder S 3004) mit Chromapplikation.

S 5004 C titangrey	309/516	199,-
S 5004 C pearlgrey	309/517	199,-
S 3004 C titangrey	309/518	179,-
S 3004 C pearlgrey	309/519	179,-



### Nachrüstsatz Kaminfeuerverkleidung

820,-

**Nachrüstverkleidung Kaminfeuer für vorhandene Truma S 5004, mit Fernbedienung, inklusive 12 V-Anschlusskabel.**

- Kaminfeuer-Einstellungen sind frei wählbar
- 3 Flamm szenarien
- Flammfrequenz und Helligkeit der Flammen
- unterschiedliche Flammenakustik
- Lautstärke des Kaminfeuers einstellbar

309/515 820,-

99,<sup>95</sup>

### Zündautomat-Nachrüstsatz

Für die Heizung Trumatic S 3004 P, ohne Zündfernanzeige.

309/528 99,95

**truma****Mehr Infos?**  
Das Bördbuch **i****339,-**

### Elektro-Zusatzheizung Ultraheat

Die Ultraheat beschleunigt das Aufheizen des Caravans. Wird im Einbaukasten der S-Heizung montiert und kann allein oder zusammen mit der S-Heizung betrieben werden.

- **Flexibel:** S-Heizung und Ultraheat werden entweder jeweils einzeln oder zusammen betrieben.
- **Sicher:** Die Zusatzheizung hat einen automatischen Überhitzungsschutz.
- **Erweiterbar:** Ein Fernfühler ist optional erhältlich, um die Raumtemperatur optimal zu steuern.

Mit Raumthermostat, Bedienteil und 3 m Kabel.

**Passend für die Heizungen:** Truma S 5004/S 3004. Für alle anderen Truma Heizungen nicht geeignet.

Stromaufnahme bei Leistungsstufe 500 W: 2,2 A; 1000 W: 4,5 A; 2000 W: 8,5 A. Spannungsversorgung 230 V ~ 50 Hz.

**310/054 339,-**

### Raumtemperaturfühler FFC 2

Raumtemperaturfühler für Ultraheat. Komplett mit 4 m Kabel und Adapterkabel, überwacht die Raumtemperatur unabhängig von der Positionierung des Bedienteils. **310/053 79,95**

### Verlängerungskabel

Verlängerungskabel Ultraheat für Bedienteil. Kabellänge: 5 m **310/748 55,95**

**880,-**

### Kaminfeuer-Verkleidung S 5004

**Verkleidung Kaminfeuer** (nur in Verbindung mit einer aktuellen Truma S 5004) mit beleuchtetem, verchromtem Gasbedienteil, Annäherungssensor, Chromapplikation, Blende, Fernbedienung, inklusive 12 V-Anschlusskabel.

Kaminfeuer-Einstellungen frei wählbar, 3 Flamm szenarien, Flammfrequenz und Helligkeit der Flammen, unterschiedliche Flammenakustik, Lautstärke des Kaminfeuers.

**309/537 880,-**

## Die Truma S-Heizungen S 5004/S 3004

made in germany

ab **824,-**

titangrey

### Heizung Truma S 5004

- angenehme Strahlungswärme für optimales Raumklima
- schnellere Warmluftverteilung und Entfeuchtung durch Booster-Funktion
- effizient, robust und wartungsarm
- vielfältige Ausstattungsvarianten, zum Beispiel Kaminfeuerverkleidung mit Flammenakustik
- Nennwärmeleistung 6000 W

Die Truma S 5004 zeichnet sich durch ihre absolute Zuverlässigkeit und große Leistungsstärke aus: Mit je zwei Brennern und Wärmetauschern haben Sie es zu jeder Jahreszeit behaglich warm. Die Temperatur und Gebläseleistung stellen Sie an den praktischen Drehknöpfen exakt ein. Eine mittlere Raumtemperatur von etwa 22 °C erreichen Sie ohne Gebläsebetrieb – für eine optimale Warmluftverteilung empfehlen wir, die Wohnwagenheizung mit Gebläse zu betreiben. So verhindern Sie zugleich, dass die Luft an kalten Oberflächen kondensiert. Die Booster-Funktion ermöglicht eine besonders schnelle Verteilung der warmen Luft. Dabei wird Ihr Wohnwagen zusätzlich auch entfeuchtet.

Das Design ist zeitlos modern, sodass sich die Wohnwagen-Heizung mit ihrer flachen Verkleidung perfekt in jedes Interieur einfügt. Die Truma S 5004 ist für den Einbau im Caravan zugelassen (**Betrieb nur mit original Truma Verkleidung zulässig!**).

<b>1 Gebläse</b>	<b>309/499</b>	<b>824,-</b>
<b>2 Gebläse</b>	<b>309/498</b>	<b>864,-</b>

### Verkleidung S 5004

**Standard-Verkleidung** (nur in Verbindung mit neuer Truma S 5004), Gasbedienteilknopf, Blende, obere Abdeckung.

titangrey	<b>309/504</b>	<b>199,-</b>
pearlgrey	<b>309/505</b>	<b>199,-</b>

**Verkleidung Chrom und Beleuchtung** (nur in Verbindung mit neuer Truma S 5004) mit beleuchtetem, verchromtem Gasbedienteil, mit Touchsensor, Chromapplikation und Blende.

titangrey	<b>309/502</b>	<b>259,-</b>
pearlgrey	<b>309/503</b>	<b>259,-</b>

**484,-**

pearlgrey

## Robuster und bewährter Heizungsklassiker

### Heizung Truma S 3004

- stromloses Heizen auch während der Fahrt
- optimale Integration in den Innenraum dank flacher Verkleidung
- stufenlose Regelung von Temperatur und Gebläseleistung
- angenehme Strahlungswärme
- effizient, robust und wartungsarm
- Booster-Funktion für 20 % mehr Luftvolumenstrom
- Nennwärmeleistung 3500 W

Einfach einschalten, schon wird es behaglich: Die Truma S-Heizungen liefern innerhalb kürzester Zeit Wärme und Behaglichkeit. Dabei ist die Reisemobil- bzw. Wohnwagenheizung nicht nur besonders leistungsstark, sondern auch äußerst zuverlässig – selbst bei tiefen Minustemperaturen im Winter. Um den Wohnwagen noch schneller aufzuheizen, ist das optionale Heizungsgebläse mit einer Booster-Funktion ausgestattet. Heizung für Flüssiggas LPG, mit Zündautomat, Thermostat und Einbaukasten (ohne Verkleidung). Für den Einsatz im Caravan und Reisemobil (**Betrieb nur mit original Truma Verkleidung zulässig!**).

**309/497 484,-**

### Verkleidung S 3004

**Standard-Verkleidung** (nur in Verbindung mit neuer Truma S 3004), Gasbedienteilknopf, Blende, obere Abdeckung.

titangrey	<b>309/510</b>	<b>174,-</b>
pearlgrey	<b>309/511</b>	<b>174,-</b>

**Verkleidung Chrom und Beleuchtung** (nur in Verbindung mit neuer Truma S 3004) mit beleuchtetem, verchromtem Gasbedienteil, mit Touchsensor, Chromapplikation und Blende.

titangrey	<b>309/508</b>	<b>219,-</b>
pearlgrey	<b>309/509</b>	<b>219,-</b>





# truma Behagliche Wärme für kleine Caravans made in germany



529,-



## Heizung Truma S 2200

Klein, leicht und kompakt – das sind die herausragenden Eigenschaften der Truma S 2200. Die Heizung eignet sich damit optimal für kleine Wohnwagen.

- **Komfortabel:** Warmluft wird gleichmäßig im Innenraum über ein optionales Gebläse verteilt.
- **Unabhängig:** Stromloser Betrieb ohne Gebläse möglich.
- **Flexibel:** Abgase über Dach-, Seiten- oder Rückwandkamin nach außen führen, Abgasrohr-Anschluss wahlweise links oder rechts. Mit Zündautomat. Wärmeleistung: 1850 W; Wirkungsgrad: ca. 95 %; Gasverbrauch: 50 – 170 g/h; 1,5 V-Zündautomat (Truma S 2200)

Abgasführung links, Bedientopf rechts.  
310/070 529,-

Abgasführung rechts, Bedientopf links.  
310/071 529,-



149,-

### Multivent-Gebläse

Das zweistufige 12-V Universalgebläse ist geeignet zum Absaugen von Küchendünsten und zur Verstärkung der Luftleistung bereits bestehender Warmluftanlagen mit besonders langen Rohrleitungen. Zweistufig schaltbares Bedienteil für 29.000/60.000 l/h Luftdurchsatz, Anschluss: an 12 V Gleichstrom, Stromaufnahme: 0,23/0,5 A, Rohranschluss 65 mm Lüfterrohr.

310/321 149,-



## ZUBEHÖR

### Rückwand RWS mit Wärmeleitblech Rückwand für S 2200

Erforderlich, wenn die Heizung freistehend eingebaut wird.

Bedientopf rechts, Abgasführung links  
310/074 124,-

Bedientopf links, Abgasführung rechts  
310/075 124,-

### Einbaukasten

**Einbaukasten** für den integrierten Einbau einer Heizung im Kleiderschrank, auch für Trumavent-Gebläse.

310/076 179,-

### Zündautomat

Für Truma S-Heizungen, ohne Batterie und ohne Adapterkabel (309/028).

310/017 93,95

### Adapterkabel für Zündautomat

309/028 26,95

### Wandkaminset AKW 2

Abgasführung und Verbrennungsluftzuführung für die Heizung Truma S 2200 (ohne Deckel und ohne Rohre).

309/529 56,95

### Dachkaminset AKD

**Dachkaminset** bestehend aus Abgaskamin AK 3 und Ansaugrohr kpl. ohne Rohre.

310/105 49,95



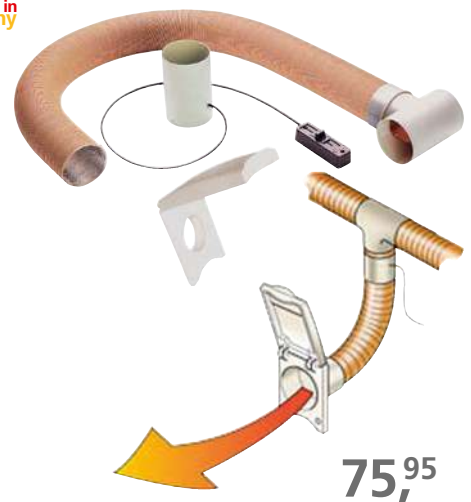
61,95



### Kabel für Bedienteil intern

Bedienteilkabel, zwingend erforderlich bei einem Truma TEB-3-Gebläse mit integriertem Bedienteil ab Bj. 05/12 in Kombination mit dem Komfortpaket AXK-2. Für Truma S 5004/S 3004  
Kabellänge: 1,3 m

309/322 61,95



75,95

## Vorzelt-Warmluftset

Nutzt die Truma Warmluftverteilung, um Wärme ins Vorzelt zu leiten.

- anschließbar an jede Truma Heizung mit Warmluftverteilung
- Erhöhung des Nutzwertes des Vorzelts gerade in Abend- und Morgenstunden, aber vor allem in der gesamten Übergangszeit durch einfache Temperierung des Vorzelts
- komfortabel und leicht zu bedienen
- die Feuchtigkeit im Vorzelt kann größtmöglich entzogen bzw. temperiert werden (hier sind bereits 300 – 500 W im Dauerbetrieb, z. B. über Nacht, ausreichend)
- beim Wintercamping können im Vorzelt verbleibende Utensilien angenehm vorgewärmt werden (wie z. B. Skischuhe)

**Lieferumfang:** Warmluftauslass mit Klappe, Lüfter T-Stück, Strangsperrung mit Schieberegler, 1 m Warmluft Verteilungsrohr

310/940 75,95



95,95



### Airmix AXK-2

**Komfortpaket AXK-2** mit Airmix für alle Truma und Trumavent Gebläse ab Bj. 05/96 außer Multivent. Nicht für Reisemobile oder für Heizungen mit Abgasführung unter Boden.

310/342 95,95



## Zubehör für Warmluftverteilung



**Abzweig AB35**  
grau  
1 Stück  
310/303 6,50



**Abzweig T/AT**  
grau  
1 Stück  
310/357 7,50



**Bogen BG 80**  
schwarz  
1 Stück  
309/600 19,95



**Eckdüse EC 35 mm**  
grau  
1 Stück  
310/352 5,75



**Endstück EN**  
beige  
1 Stück  
310/301 3,95



**Endstück EN**  
grau  
1 Stück  
310/302 3,95



**Endstück-Mutter EM** grau  
1 Stück  
310/300 2,95



**Isotherm-Schelle IS**  
grau  
2 Stück  
310/353 3,75



**Lüfter T/LT**  
grau  
1 Stück  
310/305 4,50



**Reduzierung RZ**  
schwarz  
1 Stück  
310/133 19,95



**Rohradapter**  
schwarz  
1 Stück  
309/601 6,50



**Schelle AZS**  
grau  
3 Stück  
310/324 6,-



**Schelle ÜS**  
grau  
2 Stück  
310/354 3,75



**Schelle ÜS5**  
grau  
3 Stück  
310/355 6,75



**Schwenkdüse SCW 2** schwarz  
1 Stück  
310/134 21,95



**Strangsperrung SP**  
grau  
1 Stück  
310/356 12,95



**Strangsperrung SP 2**  
grau  
1 Stück  
309/573 34,95



**Verbindungs- und Verschlußmuffe**  
grau  
1 Stück  
309/560 4,50



**Verschlussdeckel VD** grau  
1 Stück  
310/306 2,50



**Wandlüfter WL**  
grau  
1 Stück  
310/358 6,50



**Y-Stück**  
grau  
1 Stück  
310/307 6,95



**Y-Stück 80**  
schwarz  
1 Stück  
309/216 11,50



## Rohre für Heizungen

Preis pro Meter.



**Abzweigrohr AZR**  
ø 22 mm  
310/212 5,95



**Rohr IR gelocht**  
ø 35 mm  
310/213 8,35



**Rohr IR ungelocht**  
ø 35 mm  
309/574 12,95



**Luftzuführungsrohr ZR 18** ø 49 mm  
309/211 19,95



**Rohr ÜR**  
ø 65 mm  
310/201 5,70



**Rohr ÜR 5**  
ø 75 mm  
310/215 7,05



**Rohr VR 80**  
ø 80 mm  
310/209 19,95



**Rohr VR 72**  
ø 72 mm  
310/034 17,50



**Rohr I 80**  
ø 80 mm  
310/202 19,95





## Abgaskamine und Kaminzubehör

29,<sup>95</sup>

### Abgaskamin AKL 3

Dachstärke: 40 – 120 mm  
Maße (L x ø): 250 x 60 mm  
Gewicht: 220 g  
Für Typ: S 3004

310/101

29,95

95,<sup>95</sup>

### Ansaugverlängerung

komplett mit 50 cm Ansaugrohr  
Gewicht: 313 g

310/011

95,95

19,<sup>95</sup>

### Dachkamin AK 3

Dachstärke: 24 – 40 mm  
Maße (L x ø): 185 x 60 mm  
Gewicht: 182 g

310/100

19,95

29,<sup>95</sup>

### Dachkamin AKL 5

Dachstärke: 24 – 40 mm  
Maße (L x ø): 210 x 70 mm  
Gewicht: 226 g  
Für Typ: S 5004

310/110

29,95

8,<sup>95</sup>

### Kaminverlängerung AKV

Maße (L): 150 mm  
Gewicht: 80 g

310/211

8,95

29,<sup>95</sup>

### Kaminverlängerung SKD

Für den Caravan mit Sonderaufbauten bzw. bei Standorten mit extremen Windverhältnissen. Mit Kamindach KD. 45 cm (4-teilig)  
Gewicht: 272 g

310/210

29,95

10,<sup>70</sup>

### Kamindach KD

Maße (H x ø): 40 x 150 mm  
Gewicht: 80 g

310/102

10,70

7,<sup>95</sup>

### Kaminaufsatz T-2

nötig für den Betrieb während der Fahrt  
Maße (H x ø): 30 x 153 mm  
Gewicht: 70 g

310/103

7,95

11,<sup>95</sup>

### Kaminaufsatz T-3

Gegenüber T-2 durch zusätzliche Scheibe verbessert. Für Reisemobile unbedingt erforderlich.  
Maße (H x ø): 36 x 156 mm  
Gewicht: 103 g

310/107

11,95

## Rohre und Schellen für die Heizungsinstallation

Preis pro Meter.



### Abgasrohr AA 24

ø 33 mm  
310/216

17,95



### Abgasrohr AE 3

ø 55 mm  
310/200

15,50



### Abgasrohr AE 5

ø 65 mm  
310/208

16,95



### Abgasrohrstütze

AST ø 49 mm  
310/220

19,95



### Schelle ÜS

Schelle ÜS für Rohr  
ÜR. 2 Stück  
310/354

3,75



### Rohr ÜR

ø 65 mm  
310/201

5,70



### Rohr ÜR 5

ø 75 mm  
310/215

7,05



### Zuführungsrohr

ZR 24 ø 64 mm  
310/217

19,95



### Zuführungsrohr

ø 75 mm  
310/207

19,95



### Schelle ÜS5

Schelle ÜS5 für Rohr  
VR 72. 3 Stück  
310/355

6,75



### Schelle ZRS

Schelle ZRS für Rohr  
ZR 80/VR 80. 1 Stück  
309/214

2,30

**truma**made in  
germanySchneller warmes  
Wasser**INFORMATION**

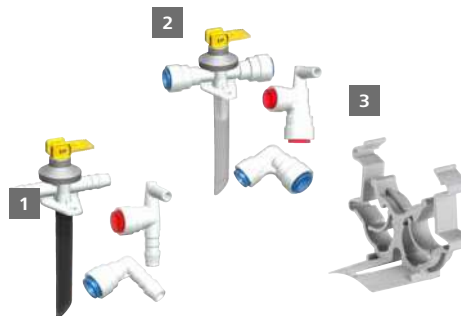
Das Wasserset ist separat zu bestellen! Bestehend aus Ablassventil ABO und 2 Winkelanschlüssen.

Wahlweise Wasserset ABO TB (Tannenbaumanschluss) für den Anschluss an flexible Wasser-schläuche ø 10 mm oder das Wasserset ABO JG (John Guest) für den Anschluss an feste ø 12 mm Rohre.

Speziell für den  
Caravan**Truma Boiler**

Im Truma Boiler Gas erwärmt ein leistungsstarker Gasbrenner das Wasser in Ihrem Wohnwagen oder Reisemobil innerhalb kurzer Zeit – ganz ohne Netzstrom. Der Gasboiler ist hervorragend isoliert, sodass kaum Wärme verloren geht. Sinkt die Wassertemperatur, zündet die Elektronik automatisch neu. Am Bedienteil stellen Sie stufenlos die gewünschte Wassertemperatur zwischen 30 und 70 Grad ein.

Der Boiler Gas/Elektro enthält zusätzlich einen elektrischen Heizstab, der das Wasser noch schneller erwärmt. Er verkürzt die Aufheizzeit von einer halben Stunde im Gasbetrieb auf eine Viertelstunde im Mischbetrieb – etwa beim Wassererwärmen von 15 auf 70 Grad.

**ZUBEHÖR**

ab 730,-

- geringer Gasverbrauch bei hohem Wirkungsgrad
- unabhängig vom Netzstrom (Truma Boiler Gas)
- besonders kompakte Maße, dadurch platzsparender Einbau möglich

**Technische Daten:** Stromaufnahme bei 12 V max. 0,16 A, Wasserinhalt 10 Liter, Temperaturbegrenzung 70 °C, Pumpendruck max. 2,8 bar, Gasverbrauch 120 g/h, Heizleistung 1500 W  
**Lieferumfang:** Boiler, Wandkamin, Kaminkappe (KBS 3) und Bedienteil mit 3 m Kabel (Wasserset nicht im Lieferumfang).

<b>Gas</b>	<b>309/594</b>	<b>730,-</b>
<b>Gas/Elektro</b>	<b>309/595</b>	<b>959,-</b>

**1 | Wasserset ABO TB**

für Schlauchsystem 10 mm

**309/597 47,95****2 | Wasserset ABO JG**

für Rohrsystem 12 mm

**309/598 47,95****3 | Schlauchclips SC**

Schlauchclips SC zur frostsicheren Verlegung von bis zu zwei Wasserschläuchen oder -rohren (John Guest System) auf den Warmluft-Verteilerrohren. 5 Stück

**310/351 18,25****Truma Boiler Elektro**

Der Truma Boiler Elektro heizt das Wasser in Ihrem Wohnwagen oder Reisemobil schnell auf und hält es lange warm. So können Sie jederzeit gründlich Hände waschen, Geschirr spülen oder sogar ausgiebig duschen: Der hochwertige Edelstahlbehälter mit extra großem Fassungsvermögen macht es möglich. Dabei verbraucht der Elektroboiler wenig Strom und arbeitet beinahe geräuschlos.

**Lieferumfang:** Boiler, Bedienteil, 3 m Kabel.

479,-

- leistungsstarkes Heizelement sorgt für warmes Wasser in kurzer Zeit
- minimaler Wärmeverlust dank hochwertiger Isolierung
- niedriger Stromverbrauch

**Technische Daten:** Inhalt 14 Liter, 230 V – 850 W, Stromaufnahme 3,7 A, Aufheizzeit von 15 °C auf 70 °C ca. 70 Min., Pumpendruck max. 2,8 bar, Gewicht 3 kg, Maße (L x B x H) 405 x 405 x 295 mm. Temperaturbegrenzer: 70 °C.

**309/596 479,-****Therme TT 2****Speziell für den Caravan**

Die 5-Liter-Therme bietet Warmwasser-Komfort in kleinster Abmessung. Sie nutzt die Heizungswarmluft, um Wasser zu erwärmen. Damit die Therme auch ohne Heizungsbetrieb genutzt werden kann, ist ein elektrisches Heizelement (230 V, 300 W) eingebaut.

**ZUBEHÖR****Mischventil TT****302/202****29,95****Ablassventil T kpl.****309/113****7,95**

239,-

**Lieferumfang:** Bedienteil, Ablass- und Belüftungsventil (ohne Mischventil)

**Technische Daten:** Aufheizzeit von 15° auf 60 °C ca. 50 Min, Spannungsversorgung 230 V ~ 50 Hz; Stromaufnahme 1,3 A (300 W); Temperaturbegrenzer 65 °C; Druck max. 1,2 bar

**302/201 239,-**





## Niederdruck-Warmwasserbereiter

Die Geräte sind speziell für den Einbau in Reisemobile und Caravans. Sie sind so konstruiert, dass sie überall dort verwendet werden können, wo wenig Platz und schwache Stromverhältnisse mit niedriger Absicherung vorhanden sind.

KB 3 (3 Liter, Wandmontage) und KB 6 (6 Liter, Bodenmontage) sind Niederdruckboiler und können mit Schlauch an Tauchpumpen ohne Rückschlagventil oder an jedes an-

dere Wassersystem mit geeigneter Armatur angeschlossen werden. Aufheizbar von ca. 35 °C bis ca. 85 °C, bei voller Aufheizung vermischbar auf ca. 3-fache Menge, weniger Stromverbrauch und schnelle Nachheizung mit guter Isolierung. Die Kessel sind aus hochwertigem Kunststoff, wärme- und korrosionsbeständig. Leichte und schnelle Montage mit Befestigungsbügel.

### Boiler KB 3 – 230 V/660 W

Fassungsvermögen: 3 l  
(B x H x T): 30 x 20 x 16 cm  
Gewicht: 1 kg

302/030 172,50

### Boiler KB 3 – 12 V/230 V/660 W

Fassungsvermögen: 3 l  
(B x H x T): 38 x 20 x 16 cm  
Gewicht: 1,5 kg

302/031 295,-

## INFORMATION

Mischventil TT (nicht im Lieferumfang): zum stufenlosen Einstellen der Wassertemperatur.

### Mischventil TT

302/202 29,95

## Nautic Compact Luft

Das Brauchwasser wird während der Heizphase durch die warme Luft Ihrer Heizung über den eingebauten Wärmetauscher erwärmt. Bei Bedarf kann alternativ das Wasser auch über die eingebaute 230 V Elektropatrone auf 70 °C erwärmt werden. Nautic Compact Luft ist die praktische Ergänzung zu Ihrer Warmluftheizung. Für 230 V und mit Wärmetauscher für den Anschluss an das vorhandene Luftheizsystem.

- Heizkörper selbstregelnd
- Überhitzungsschutz
- Wasserablassventil
- Heizelement 230 V/500 W (2,2 A)
- Brauchwasseranschluss = 10 mm
- Luftschlauchanschluss = 65 – 75 mm
- für Druckwassersysteme ist ein Sicherheitsablassventil erforderlich (optional).

### Sicherheitsablassventilset

302/006 49,95

## Druckfeste Warmwassersysteme

Klein und leistungsstark. Die Nautic-Thermen für Wohnwagen, Wohnmobile, Verkaufsfahrzeuge und Boote präsentieren sich in bewährter ELGENA Qualität. Nautic-Thermen sind eine platzsparende Warmwasserversorgung mit hochwertigem V4A Edelstahlkessel und

Kompaktisolierung, die auch bei kleinsten Platzverhältnissen noch untergebracht werden können. Nautic-Thermen sind druckfest und können serienmäßig oder nachträglich an jede Kaltwasserversorgung mit Schlauchleitung montiert werden. Der Wasseranschluss ist an

- thermostatisch regelbar 30 °C – 80 °C
- Anschlusskabel 1 m mit Schuko-stecker
- Sicherheitsventil bis 3 bar
- Wasserablaufventil für Winterentleerung
- Brauchwasseranschluss
- Überhitzungsschutz
- Frostwächter
- Bodenmontage
- für 12 Volt und 230 Volt

### Nautic Compact 12 V/200 W

Fassungsvermögen: 6 l  
(B x H x T): 22 x 23 x 39 cm  
Gewicht: 2,8 kg

302/002 419,90

### Nautic Compact 230 V/330 W

Fassungsvermögen: 6 l  
(B x H x T): 22 x 23 x 39 cm  
Gewicht: 2,8 kg

302/003 419,90

5 Jahre Garantie

- schnelle Aufheizung
- Niederdruckboiler
- geringer Stromverbrauch
- Frostwächter bei Winterbetrieb
- Wasseranschluss 10 mm
- TÜV-geprüft
- 5 Jahre Werksgarantie

**Lieferumfang:** Thermostat stufenlos einstellbar. Frostwächter und Überhitzungsschutz, 1 m Kabel.

### Boiler KB 3 – 12 V/200 W

Fassungsvermögen: 3 l  
(B x H x T): 30 x 20 x 16 cm  
Gewicht: 1 kg

302/032 209,90

### Kessel für KB 3

302/035 79,90



made in germany



ab 172,50

### Boiler KB 6 – 230 V/660 W

Fassungsvermögen: 6 l  
(B x H x T): 33 x 24 x 23 cm  
Gewicht: 1,7 kg

302/033 197,50

### Sicherung

302/036 15,95



ab 405,-

### Nautic Compact LE 6

Fassungsvermögen: 6 l  
(B x H x T): 23 x 22 x 38 cm  
Gewicht: 4 kg

302/000 405,-

### Nautic Compact LE 10

Fassungsvermögen: 10 l  
(B x H x T): 23 x 22 x 53 cm  
Gewicht: 5 kg

302/001 435,-

Tauchpumpe, Hand- oder Fußpumpe sowie an Druckpumpe möglich. Die robuste Isolierung sorgt dafür, dass auch am nächsten Tag noch warmes Wasser zur Verfügung steht.



ab 419,90

### Nautic Therm 12 V/200 W

Fassungsvermögen: 15 l  
(B x H x T): 45 x 30 x 30 cm  
Gewicht: 5,5 kg

302/041 509,90

### Nautic Therm 230 V/330 W

Fassungsvermögen: 15 l  
(B x H x T): 45 x 30 x 30 cm  
Gewicht: 5,5 kg

302/041-1 509,90

## Heizsystem Webasto Thermo Top Evo 1.095,-

Feel the Drive

Die Webasto Wasserheizung Thermo Top Evo Motorcaravan ist die perfekte Zusatzheizung für Ihr Fahrzeug. Zum einen wird über das Fahrzeuggebläse warme Luft in den Fahrerhausbereich geblasen, um die standardmäßige Innenheizung in Ihrem Fahrzeug zu unterstützen. Diese Heizung reicht besonders in der kalten Jahreszeit oft nicht aus, um den Innenraum ausreichend zu erwärmen. Zum anderen wärmen Sie den Motor mit der Heizung schon vor der Fahrt auf Betriebstemperatur vor, um einen abrupten Kaltstart zu vermeiden und damit den Motor zu schonen. Gleichzeitig enteisen Sie die Windschutzscheibe. Das Heizgerät wird im Motorraum verbaut und in den Wasserkreislauf integriert. Neben dem Heizgerät sind auch verschiedene Einbaukits speziell für Ihr Fahrzeug erhältlich und eine Funkfernbedienung als optionales Bedienelement.

### Einbaukit Wasserheizung

Zusätzlich zu den Heizgeräten, die speziell auf die Bedürfnisse der Wohnmobile zugeschnitten sind, bietet Webasto geräuschreduzierende Einbaukits an, deren vielfältiges Zubehör alle möglichen Geräuschquellen minimiert (z. B. Schalldämpfer, ultra-leise Dosierpumpen etc.) – für Ihren Komfort sowie den Komfort Ihrer Nachbarn. Nur für Diesel Motorcaravan.

### Iveco Daily, 2017 –

311/027	529,-
---------	-------

### Fiat Ducato Typ 250, 2017 –

311/029	529,-
---------	-------

### Mercedes Sprinter, 2018 –

311/031	735,-
---------	-------

### Produkthighlights:

- Warmluft über Luftauslässe im Armaturenbrett
- schnelles Erwärmen der Fahrerkabine
- hohe Heizleistung von 5 kW
- niedriger Diesel-Kraftstoff- und Energieverbrauch
- Betrieb mit Diesel direkt aus dem Fahrzeugtank
- geräuscharmer Betrieb
- schnelle Aufheizzeit

### Technische Daten:


Heizleistung: 1,8 – 5,0 kW

Kraftstoff: Diesel

Kraftstoffverbrauch: 0,22 – 0,62 l/h

Nennleistungsaufnahme: 10 – 33 W

311/026	1.095,-
---------	---------



# Tipp

### Zusatzkit Klimaautomatik

Spezielles Einbaukit für die Montage Ihrer Wasserheizung Webasto Thermo Top Evo. Nur für Diesel Motorcaravan.

### Iveco Daily, 2017 –

311/028	10,25
---------	-------

### Fiat Ducato Typ 250, 2017 –

311/030	105,-
---------	-------

Experten - Tipp: „Gerade in vollintegrierten Fahrzeugen ist die Thermo Top ein großes Wärmeplus. Mit ihr zieht es nicht länger kalt von den großen Frontscheiben her ins Wageninnere. Stattdessen erfüllt wohlige Wärme das ganze stehende Fahrzeug.“

### Telestart T91 Holiday RV

Die Telestart T91 ist die kleinste Funkfernbedienung für Standheizungen. Sie bietet eine On-/Off-Funktion mit Rückmeldung und erzielt eine Reichweite von bis zu 1000 Metern.

311/032	319,-
---------	-------



# 319,-

## Luftheizung Air Top 2000 STC

# 1.690,-

Genügsam im Verbrauch, flexibel in Montage und Betrieb

Air Top Luftheizungen sind überaus sparsam und verbrauchen nur sehr wenig Diesel und Strom. Dabei laufen sie sehr geräuscharm. Besonders flexibel und einfach zeigen sie sich in der Montage. Sie können außen, im Zwischenboden oder im Fahrzeug installiert werden, sowohl als selbstständiges Heizsystem als auch zur Ergänzung bestehender Heizsysteme.

### Produktvorteile:

- leistungsstarke, kompakte Heizgeräte mit bewährter Effizienz
- einfacher Einbau Unterflur oder im Innenraum
- konstante Raumtemperatur, stufenlose Regulierung
- manuelle Höhenfunktion
- geringer Verbrauch, geräuscharmer Betrieb
- effiziente Steuerung der Heizleistungsregelung
- Komplett-Installationskit für schnelles Nachrüsten
- Vorwahl-Uhr: ermöglicht Ihnen ein perfektes Timing für Ihre Wohlfühltemperatur. Pro Tag können Sie maximal drei Startzeiten für Ihre Standheizung programmieren.



### Technische Daten:

Heizleistung: 0,9 – 2,0 kW

Kraftstoff: Diesel

Kraftstoffverbrauch: 0,12 – 0,24 l/h

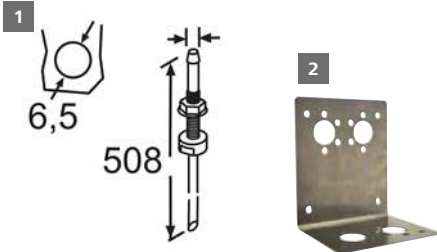
Nennleistungsaufnahme: 13 – 30 W

Luftmenge: 93 m<sup>3</sup>/h

311/020	1.690,-
---------	---------



Innenraum-Luftheizungen: Air Top – kompakt und leistungsstark



### 1 | Tankentnehmer D5

Empfohlene Ergänzung zum Einbauset.

311/033	62,50
---------	-------

### 2 | Halter für Außenmontage

Zwingend erforderlich für die Außenmontage des Luftheizgerätes Air Top.

311/024	55,-
---------	------





Wenn's mal wieder kalt wird!

189,-


**Heizstrahler Buddy Heater**

Dieser patentierte 1,2 – 2,4 kW Gasheizstrahler wird direkt mit handelsüblichen Propan- und Butangaskartuschen verbunden und ist die perfekte Lösung für den mobilen Einsatz im Outdoor-Bereich und in geschlossenen Räumen bis zu 21 m<sup>2</sup>. Der „Buddy Heater“ lässt sich mit dem optional erhältlichen Umrüstgasschlauch mit handelsüblichen Propangasflaschen betreiben. Für den Transport gibt es eine praktische Tasche (nicht im Lieferumfang), in der neben dem Heizgerät auch Gaskartuschen oder Gasschlauch Platz finden.

- geeignet für den Betrieb mit Propangas und Butangas
  - Niedrig-Sauerstoff-Sicherheitsabschaltung (ODS)
  - Kipp-Sicherheitsabschaltung
  - mit Piezozündung
  - Drehschalter für die Temperaturregelung
  - eingebauter, herunterklappbarer Griff
  - für Räume bis max. 21 m<sup>2</sup>
  - heizt bis zu 6 Stunden bei einer 450 g Gaskartusche
  - integrierter Gasdruckregler 50 mbar
- Gasverbrauch: 95 g/h; Nennleistung: 2,4 kW  
 Maße (B x H x T): 35 x 32,5 x 18,5 cm  
 Gewicht: 4,81 kg

310/029 189,-



Drehregler

Anschluss für Gaskartusche



Transporttasche Buddy Heater

**Transporttasche Buddy Heater**

Passende Transporttasche für den Heizstrahler Buddy Heater.

310/027 39,50

**Umrüstungsschlauch Buddy Heater**

Für Gasflaschen- anstatt Gaskartuschen- betrieb. Für 5 bzw. 11 kg Gasflasche.

310/028 49,95



Länge: 1,5 m



49,95

**Infrarot-Gewerbesträhler LP 4200 Z**

Strahler mit Schlauch und Regler, regelbar bis ca. 4300 Watt, mit thermoelektrischer Zündsicherung, fest mit der Flasche zu verschrauben.

Gasverbrauch: 330 g/h; Nennleistung: 4,3 kW  
 Betriebsdruck: 50 mbar  
 Maße (B x H x T): 35,5 x 33 x 18,5 cm  
 Gewicht: 2,2 kg

310/065 49,95

made in germany

HPV



79,-

**Campingheizung**

Campingheizung mit Zündsicherung für Propan/ Butan. Inklusive Anschlusschlauch 1,5 m. Betriebsdruck: 50 mbar; Gasverbrauch: 130 g/h  
 Nennleistung: 1,7 kW  
 Maße (B x H x T): 37,5 x 18,5 x 12,5 cm  
 Gewicht: 1,2 kg

310/025 79,-



Betriebsdruck: 50 mbar

20,95

**Outdoor Anschlussset**

Beinhaltet einen Niederdruckregler Typ EN61 ohne Manometer; 1,5 kg/h, 50 mbar und Kunststoff-Schlauchleitung Mitteldruck 400 mm bis -20 °C, beidseitig G 1/4 Linksgewinde-Überwurfmutter sowie ein MiniTool.

Nur für den privaten Gebrauch im Außenbereich!  
 310/768 20,95



Betriebsdruck: 50 mbar

63,95

**In-/Outdoor Anschlussset**

Beinhaltet einen Niederdruckregler Typ EN61DS mit Manometer. 1,5 kg/h 50 mbar und Gummischlauchleitung Mitteldruck 400 mm, bis -30 °C, beidseitig G 1/4 Linksgewinde-Überwurfmutter sowie ein MiniTool. Vorgeschrieben für alle gewerblichen und privaten Kleinflaschenanlagen (z. B. Katalyt- oder Infrarotöfen) im **Innenbereich** sowie für gewerbliche Kleinflaschenanlagen im **Außenbereich**.  
 310/767 63,95



Betriebsdruck: 50 mbar

50,20

**Gewereregler**

Für den Anschluss an Gasflaschen im gewerblichen Bereich. Mit Überdrucksicherung und Manometer zur Dichtheitsprüfung. Geeignet für den Anschluss an 5, 11 bzw. 33 kg Gasflaschen. 1,5 kg/h. **Hinweis:** Nach Anlagenschema F1 müssen Niederdruckregler mit einem Manometer ausgerüstet sein. Druckregler mit dem Ausgangsdruck 30 mbar sind nicht für den Einsatz in Deutschland geeignet!  
 311/161 50,20



## Infrarot Gasofen Vulkana



Beim Vulkana Infrarotofen wirkt ein perforiertes Keramikbrennfeld als Katalysator. Hinter diesem Katalysator verbirgt sich ein Metallreflektor, der die Verbrennungswärme nach vorne wirft.

**Der Vorteil:** Der Infrarotofen kann mit seinen 4,2 kW in kürzester Zeit einen bestimmten Bereich eines Raumes erwärmen. Die Wärme wird per Wärmestrahlung übertragen und so ist diese Art zu Heizen angenehmer für z. B. Allergiker, da kein Hausstaub durch Luftzirkulation aufgewirbelt wird.



99,-  **Vulkana**

- Sauerstoffmangelsicherung
- 3-Stufen Regulierung (1,4 – 4,2 kW)
- Piezozündung
- 4 Rollen, für individuelle Positionierung
- Betrieb mit Propangas-Kleinf Flaschen 2,5/11 kg
- inkl. Gasschlauch, ohne Gasregler

Betriebsdruck: 50 mbar  
 Gasverbrauch: 310 g/h  
 Nennleistung: 4,2 kW  
 Maße (B x H x T): 41 x 72,5 x 45 cm  
 Gewicht: 8,2 kg **310/032 99,-**

189,<sup>90</sup>



## Edelstahl-Heizung SWH 4000 E

Stand- und Wandmontage  
 Trotz ihrer geringen Abmessungen verwöhnt die Heizung mit Wärme aus 4 kW Leistung. Je nach Bedarf lässt sich diese stufenlos regulieren. Inklusive 80 cm Anschlusschlauch und regelbarer Thermostatsteuerung (7 – 32 °C), die auch als Frostwächter verwendbar ist. Mit Zünd- und Sauerstoffmangelsicherung. Inkl. Standfüße. Für Stand- und Wandmontage. Temperaturbereich: 0 °C ± 3 °C – 25 °C ± 3 °C

Gasverbrauch: 280 g/h; Nennleistung: 4 kW  
 Maße (B x H x T): 36 x 49 x 26 cm; Gewicht: 5,8 kg  
 Betriebsdruck: 50 mbar **310/036 189,90**



205,-

**NEU**

## Petroleumofen Tayosan 363

Dieser mobil einsetzbare Petroleumofen (dunkelgrau) verfügt über einen CO<sub>2</sub>-Luftsensor und ein automatisches Not-Aus-System.

- Einzelbrenner
- Kippsicherung
- Sicherheitssystem
- Wärmekapazität: 3,0 kW
- Geeignete Raumgröße: bis 120 m<sup>3</sup>
- Brenndauer: 13 Stunden
- Verbrauch: 0,35 l/h
- Tankinhalt: 4,6 l

Maße (B x H x T): 47 x 50 x 31 cm  
 Gewicht: 10 kg **311/012 205,-**



69,<sup>95</sup>

## Petroleum Diamant

nahezu geruchslos.

Gefahr!, H304, EUH066

Inhalt: 20 l

**311/007 69,95**

3,50/l l



219,<sup>90</sup>



## Infrarotofen Windfire Turbo

Dieses kompakte Infrarot-Heizgerät bietet Design und Funktionalität. Das Gehäuse ist sauber verarbeitet und schwarz pulverbeschichtet. Standsicherheit und Mobilität werden durch Lenkrollen gewährleistet.

- 2-stufige elektrische Zusatzheizung (230 V, 1000/2000 W)
- Gebläse
- Zündsicherung
- Sauerstoffmangelsicherung
- Piezozündung
- 3-fache Stufenregulierung (1,4 – 4,2 kW)
- Schlauch (ohne Gasdruckregler)

Betriebsdruck: 50 mbar  
 Gasverbrauch: 310 g/h  
 Nennleistung: 4,2 kW  
 Maße (B x H x T): 43 x 74 x 38,5 cm  
 Gewicht: 15 kg **310/044 219,90**





189,-

Mit Rollen!

### Terrassenstrahler Rollo

Terrassenstrahler Edelstahl mit Rollen für den leichten Transport. Wenn die Tage mal wieder kälter werden. Die Leistung dieses Brenners entspricht in etwa der Heizleistung eines gewöhnlichen 8,3 kW Brenners, bei verringerter CO<sub>2</sub>-Emission. Fahrbarer Strahler in Edelstahlausführung mit Aluminium-Reflektor (76 cm) und lackierter Bodenplatte.

- umweltfreundlicherer Eco Plus Brenner
- Piezozündung
- Kippschutz-Abschaltautomatik
- inklusive Druckminderer und Gasschlauch
- mit Rollen

Gasverbrauch: 473 g/h  
 Nennleistung: 8,3 kW  
 Maße (H x ø): 228 x 76 cm  
 Gewicht: 15,8 kg      **310/041**      **189,-**

Cheops I



### Fackelheizer Cheops

Edelstahl-Fackelheizer für ein schönes Ambiente im Garten oder auf Ihrer Terrasse.


- elektrische Piezozündung
- mit Kippschutz-Abschaltautomatik
- hitzeresistente Glasröhre (Schott-Rohrglas)
- Rahmenteile aus Aluminium lackiert
- Aluminium-Reflektor
- Edelstahl-Glasschutz
- rollbar
- Druckminderer und Gasschlauch

### Cheops I

Gehäuseabdeckung: Edelstahl  
 Betriebsdruck: 50 mbar  
 Gasverbrauch: 800 g/h  
 Nennleistung: 10,5 kW  
 Maße (B x H x T): 53 x 223 x 53 cm  
 Gewicht: 27 kg      **310/039**      **489,-**

### Schutzhaube Cheops I

Material: 30 % PVC Polyvinylchlorid, 70 % Nylon  
 Maße (B x H x T): 54 x 223 x 54 cm; Gewicht: 375 g  
**310/037**      **54,90**



ab 359,-

**NEU**

Cheops II



Mit Rollen!

### Cheops II

Gehäuseabdeckung: pulverbeschichtet  
 Betriebsdruck: 50 mbar  
 Gasverbrauch: 700 g/h  
 Nennleistung: 9,3 kW  
 Maße (B x H x T): 49 x 190 x 49 cm  
 Gewicht: 29,6 kg      **310/033**      **359,-**

### Schutzhaube Cheops II

Material: 30 % PVC Polyvinylchlorid, 70 % Nylon  
 Maße (B x H x T): 49 x 190 x 49 cm; Gewicht: 1,4 kg  
**310/040**      **66,50**



285,-



**ECOMAT2000**  
Das Premium Heizgerät #swiss designed#

### Heizlüfter Ecomat 2000 Classic

Heizlüfter geeignet für Dauerbetrieb als Heizung und Frostwächter. Für Wohnwagen, Wohnmobil und Boot.

- sehr geräuscharm
- keine Brandgefahr durch Kippsicherung
- elektronische Temperatursteuerung mit Frostwächter
- beheizt Räume von 60 bis 80 m<sup>3</sup> bzw. 25 bis 30 m<sup>2</sup>
- einfache Bedienung: Betriebskontrolle, Wahlschalter, Thermostat-Drehknopf
- 3 Leistungsstufen: 450/750/1500 – 1800 W  
Nennspannung: 230 V; Nennleistung: 1800 W; Maße(BxHxT): 140x180x145 mm; Gewicht: 2,2 kg

322/505 285,-

### ZUBEHÖR

29,90



316,90



**ECOMAT2000**  
Das Premium Heizgerät #swiss designed#

### Heizlüfter Ecomat 2000 Classic Plus

Heizlüfter geeignet für Dauerbetrieb als Heizung und Frostwächter. Für Wohnwagen, Wohnmobil und Boot.

- sehr geräuscharm
- keine Brandgefahr durch Kippsicherung
- elektronische Temperatursteuerung mit Frostwächter
- beheizt Räume von 60 bis 80 m<sup>3</sup> bzw. 25 bis 30 m<sup>2</sup>
- einfache Bedienung: Betriebskontrolle, Wahlschalter, Thermostat-Drehknopf
- 3 Leistungsstufen: 450/750/1500 – 1800 W

Der **Ecomat 2000 Classic Plus** mit Schalter wurde auf Kundenwunsch gegenüber dem Classic mit der Plus-Funktion ergänzt. Die Plus-Funktion ist ein 2-Stufen Schalter für dynamische Wärme. Genießen Sie beim Classic Plus die Möglichkeit, zwischen schneller Wärme und leiser Ventilation frei wählen zu können. Nennspannung: 230 V; Nennleistung: 1800 W; Maße(BxHxT): 140x180x145 mm; Gewicht: 2,2 kg

322/506 316,90

### Transporttasche Ecomat 2000

Mit der praktische Transporttasche lässt sich der Ecomat leichter tragen. Sie ist auch ein Schutz für die Zeit, in der der Heizer nicht verwendet wird. Maße(BxHxT): 195x195x195 mm  
Gewicht: 170 g

322/506-1 29,90

398,-



**ECOMAT2000**  
Das Premium Heizgerät #swiss designed#

### Heizlüfter Ecomat 2000 Select

Mithilfe der Drei-Stufen-Schaltung können Sie zwischen schnellem Durchheizen und konstanter, leiser Ventilation wählen. Durch die **Leise-Funktion** können Sie entscheiden, ob das Gerät beim Erreichen der Wunschtemperatur ganz abschaltet oder ob der Lüfter zur Verbesserung der Luftzirkulation weiterlaufen soll. Bei gedrückter **Leise-Taste** schaltet das Gerät erst wieder an, wenn die Raumtemperatur unter die Thermostat-Einstellung sinkt. Dank Memory-Funktion merkt sich der Select alle Einstellungen auch im Ruhezustand.

Alle Eigenschaften und Vorteile auf einen Blick:

- kugelgelagerter Axialventilator
- 3 Leistungsstufen: 450/750/1500 – 1800 W
- Thermostat
- flüsterleise
- für den Dauerbetrieb geeignet
- keine Brandgefahr dank Keramik-Heizelement
- Abschaltautomatik
- Raumheizungsjahresnutzungsgrad 36,58 %

Dieses Produkt ist nur für gut isolierte Räume oder für den gelegentlichen Gebrauch geeignet.

Nennspannung: 230 V; Nennleistung: 1800 W; Maße(BxHxT): 140x180x145 mm; Gewicht: 2,32 kg

322/036 398,-



144,95



### Terrassenstrahler Fuji

Die elektrische Camping-/Terrassen-Heizleuchte zum Aufhängen spendet Wärme in kalten Sommernächten und strahlt außerdem ein angenehmes Licht ab.

**Allgemeine Eigenschaften:** Halogen-Heizelement. Aluminiumabdeckung. Sofort Wärme – sicher und bequem. Geruchlose Wärme. Für drinnen und draußen. 600 W oder 1500 W. Kabellänge 190 cm. Nennspannung: 230 V; Nennleistung: 1500 W; Maße(ø): 42,5 cm; Gewicht: 1,6 kg

322/500 144,95



33,90



### Elektroheizung Keramik

Praktischer 1500 W Heizofen mit Schwing-Funktion. Mit dem regelbaren Thermostat lässt sich der Ofen individuell einstellen. Die Kippschutzvorrichtung sorgt dafür, dass sich das Heizgerät ausschaltet, falls es versehentlich umkippt. 3 einstellbare Leistungsstufen. Überhitzungsschutz und Kontrolllampchen. Mit praktischem Griff. Nennspannung: 230 V; Nennleistung: 1500 W; Maße(BxHxT): 20,6x29x16,1 cm; Gewicht: 1,56 kg

322/511 33,90



14,95



### Elektroheizung Quartz

Dieser praktische 800 W Heizofen ist bestens zum Campen geeignet. Die Kippschutzvorrichtung sorgt dafür, dass sich das Heizgerät ausschaltet, falls es versehentlich umkippt. Mit 2 einstellbaren Heizstufen. An-/Aus-Schalter mit Kontrollleuchte. Nennspannung: 230 V; Nennleistung: 800 W; Maße(BxHxT): 29x36x13 cm; Gewicht: 1 kg

322/517 14,95



# ELEKTRIK

Elektronik, Solar, Batterien

Voll geladen  
ins Abenteuer.

## Elektrik

Elektroheizungen	489
Zelt-, Handlampen	491 – 494
Vorzelt-, Deckenleuchten	494 – 500
Markisenleuchten	501
Leuchtmittel	502
Fahrzeugbeleuchtung	503 – 507

## Stromversorgung

ProCar Heizungen/Stecker	509 – 511
Schalterprogramme	512 – 514
Kabeltrommeln	515
Vorzeltsteckdosen	516
Stecker und Kabel	508 – 517

## Elektronik

Sicherungskästen/Stromzähler	518 – 520
Ladegeräte/Laderegler	522 – 525, 528 – 534 550 – 552
Wechselrichter	521, 526 – 531

## Solar

Solarmodule/-anlagen	535 – 543, 546 – 547
Solarzubehör	542, 544 – 545, 548 – 549
Batterien	552 – 561
Lithium-Batterien	558 – 561
Brennstoffzellen	562 – 563
Stromerzeuger	564 – 565



Coleman® lässt Sie nie im Dunkeln, nur weil die Batterien Ihrer Lampe leer oder ausgelaufen sind! Auch nach längerer Nicht-Nutzung Ihrer Elektrolampe können Sie beruhigt sein, wenn Sie ungeplant Licht brauchen – denn das **BatteryGuard** und die zum Patent angemeldete **BatteryLock™** Technology, von Coleman®, lässt Sie nicht im Stich!

Bei ausgeschalteter Lampe im **BatteryGuard** oder **BatteryLock™** Modus wird Kriechstrom vermieden:

- Dies **garantiert**, dass die Batterien keine Leistung verlieren – wenn Sie die Lampe also das nächste Mal brauchen, sind die Batterien sofort einsatzbereit.
- **BatteryGuard** und **BatteryLock™** hindern die Batterie am Auslaufen und schützen Ihr Gerät somit vor Schäden durch Säureerosion.
- **BatteryGuard** und **BatteryLock™** sorgen dafür, dass Ihre Lampe ausgeschaltet bleibt, auch wenn Sie sie in Ihrem Rucksack transportieren. Sie verhindern dadurch ein ungewolltes Einschalten der Lampe und daraus resultierend leere Batterien, bevor Sie die Lampe das erste Mal wirklich nutzen wollen.

mit Lifetime LEDs **ab 17,95**



**24,95**



Im Handumdrehen einsatzbereit

### Stirnlampe BatteryGuard 250L

Die LED Stirnlampe ist mit dem BatteryGuard System ausgestattet und wurde so konzipiert, dass sie im Handumdrehen einsatzbereit ist. Das Stirnband, welches aus einem leichten und atmungsaktiven Material besteht, kann ganz leicht an Ihre Kopfgröße angepasst werden. Der Lampenkopf kann zusätzlich in verschiedene Winkel verstellt werden. Mit dieser leichten und gut sitzenden Stirnlampe, die über eine sehr hohe Brenndauer verfügt, sind Sie für jedes Camping und Outdoor Abenteuer gerüstet.

Leuchtweite 125/10 Meter; Brenndauer 4/200 Stunden; Leuchtmodi high/low/rot; Batterie 3 x AAA inklusive. Farbe: grün; Lichtstrom: 250 lm; Maße (B x H x T): 72 x 37 x 45 mm; Gewicht: 105,5 g **320/816 24,95**

### Taschenlampe Flashlight

Tappen Sie nicht im Dunkeln! Die einfach zu bedienenden LED Taschenlampen erhalten die Lebensdauer der Batterien dank BatteryGuard Technologie auch über Jahre der Nicht-Nutzung. Diese wirklich sehr hellen Taschenlampen sind durch ihr robustes Gehäuse speziell für den Einsatz in der Natur geeignet.

**Flashlight 350L** Lichtleistung 350/10 Lumen (high/low); Leuchtweite 300/75 Meter; Brenndauer 3/200 Stunden; Batterie 3 x AA inklusive. Maße (L x ø): 200 x 65 mm; Gewicht: 316 g **320/812 19,95**

**Flashlight 500L** Lichtleistung 500/10 Lumen (high/low); Leuchtweite 325/70 Meter; Brenndauer 2/200 Stunden; Batterie 3 x AA inklusive. Maße (L x ø): 200 x 65 mm; Gewicht: 316 g **320/813 24,95**

**ab 19,95**



**Flashlight 750 L** Lichtleistung 750/20 Lumen (high/low); Leuchtweite 350/50 Meter; Brenndauer 3/200 Stunden; Batterie 6 x AA inklusive. Maße (L x ø): 250 x 65 mm; Gewicht: 382 g **320/814 29,95**

### BatteryGuard Laterne

Die LED Campingleuchten mit BatteryGuard Technologie sind in drei verschiedenen Modellgrößen erhältlich und ein unverzichtbarer Begleiter auf jedem Campingausflug. Dank der neuen "Lifetime LEDs" haben die Lampen eine Lebensdauer von 40.000 Stunden. Durch bruchsicheres 360° Polycarbonat Glas gibt es keinen ungewollten Schattenwurf.

**Campinglaterne 200L** Mini Lichtleistung 200 Lumen; Leuchtweite 7 m; Brenndauer 15 Stunden; Batterie 4 x AA nicht enthalten. Maße (H x ø): 125 x 80 mm; Gewicht: 176 g **320/817 17,95**

**Campinglaterne 600L** Lichtleistung 600/75 Lumen; Leuchtweite 12/6 Meter; Brenndauer 30/200 Stunden; Batterie 3 x D nicht enthalten. Maße (H x ø): 220 x 120 mm; Gewicht: 494 g **320/818 29,95**

**Campinglaterne 800L** Lichtleistung 800/250/75 Lumen; Leuchtweite 15/9/6; Brenndauer 30/80/200 Stunden; Batterie 4 x D nicht enthalten. Maße (H x ø): 256 x 145 mm; Gewicht: 520 g **320/822 39,95**



### Campinglampe Dual Panel Lantern

Die LED Dual Panel Lantern überzeugt mit Flexibilität. Mit dem Magneten auf der Rückseite können Sie das Licht auf jeder metallischen Oberfläche befestigen. Durch die 2 in 1 Kombination können Sie die Lampe als Lichtpanel oder vertikal als Taschenlampe nutzen.

- abnehmbare Panels die an der Basis wieder aufladen
- USB Anschluss zum Laden z. B. eines Mobiltelefons
- bruchsicher

Lichtleistung Laterne: 400/40, Panel: 100/25, Taschenlampe: 100 Leuchtweite Laterne: 13/6, Panel: 13/6, Taschenlampe: 40 Brenndauer Laterne: 20/200, Panel: 3/14, Taschenlampe: 3 Batterie 4 D nicht enthalten! Lichtstrom: 400 lm; Maße (B x H x T): 120 x 190 x 120 mm; Gewicht: 620 g **320/827 59,95**



21,<sup>50</sup>

TFA

**Taschenlampe Lumatic Guard**

Nachtlicht mit Infrarot-Bewegungssensor (15 LEDs, 50 lm, 1,5 Std. Laufzeit) und Taschenlampe – immer griffbereit am richtigen Platz. Sofort Licht ohne Anschalten (5 LEDs, 20 lm, 2 Std. Laufzeit), automatisches Notlicht bei Stromausfall, komfortables Laden an der Steckdose (per Induktion). Mit integriertem aufladbarem Akku. Lichtstrom: 50 lm

Maße (B x H x T): 50 x 153 x 35 mm; Gewicht: 90 g  
320/651 21,50

6,<sup>90</sup>4,<sup>95</sup>**Kopfleuchte**

Per Knopfdruck kann zwischen 3 Schaltmodi gewählt werden (1 LED, 3 LEDs, 7 LEDs). Die LEDs haben eine Lebensdauer von ca. 10.000 Stunden. Spritzwassergeschütztes Gehäuse mit einstellbarem Kopfband und verstellbarem Neigungswinkel. Leuchtdauer ca. 4 Stunden. 3 x UM4 Batterien notwendig (nicht im Lieferumfang). Farbe: schwarz; Lichtstrom: 20 lm; Maße (B x H x T): 6 x 5,5 x 7 cm; Gewicht: 100 g

320/692 6,90

GRUNDIG

**Solar Gartenlicht**

Das formschöne LED Gartenlicht sollte in keinem Garten fehlen. Durch die integrierte Solarzelle ist es völlig autark und unabhängig von einem Stromnetz einsetzbar. Das angenehme Licht sorgt für eine aufhellende Beleuchtung, ideal um beispielsweise einen Weg zu markieren. Maße (H x Ø): 70 x 5,5 cm; Gewicht: 132 g

320/830 4,95

28,<sup>95</sup>Innenraumleuchte  
ONYX Copilot L

OSRAM

Innenraumleuchte  
ONYX Copilot M**Fahrzeug-Innenraumleuchte Copilot**

Fahrzeug-Innenraumleuchte mit angenehm warmem und blendfreiem Licht. Individuelle Ausrichtung dank biegbarem Hals.

**Copilot M:** Anschluss 12 Volt Autostecker  
Maße (L x B x H): 455 x 25 x 9 mm; Gewicht: 105 g  
320/760 28,95

**Copilot L:** Sichere Befestigung durch Montage-  
löcher  
Maße (L x B x H): 470 x 25 x 9 mm; Gewicht: 112 g  
320/761 28,95

13,<sup>95</sup>

abnehmbar

aufladbar  
per USB**Strickmütze mit SMD LED Light**

Cooler schwarze Strickmütze, die nicht nur die Ohren warm hält. Die integrierte superhelle LED sorgt für extra viel Sicherheit beim Laufen in der Dunkelheit. Die entnehmbare LED-Einheit ist einfach per USB wieder aufladbar.

- Kapazität: 250 mAh
- Ladestrom: 220 mA
- Lichtstrom: 150 lm
- Material: 100 % Acryl.

Maße (H x Ø): 22 x 20 cm; Gewicht: 115 g

320/850 13,95

69,<sup>95</sup>BATTERY  
GUARDBATTERY  
LOCKwiederaufladbar  
dank Lithium-  
Ionen-Akku

Coleman

**Campinglampe Twist+ 300**

Die leistungsstarke Twist+ 300 mit einer Leuchtwerte von ca. 8 m ist durch den integrierten Lithium-Ionen-Akku nicht nur per USB oder Steckdose ganz einfach wieder aufladbar, sondern kann auch selbst als Ladeeinheit dienen. Die BatteryLock™ Technologie schützt die Leistung der Batterien im Ruhezustand und macht die Lampe einsatzbereit, wenn Sie sie wirklich brauchen. Leuchtstärke dreistufig verstellbar (50/120/300 lm entspricht einer Brenndauer von 75/20/9 Stunden). Spritzwassergeschützt nach IPX4. Inklusive Kabel. Farbe: schwarz; Lichtstrom: 300 lm; Maße (H x Ø): 280 x 147 mm; Gewicht: 1,1 kg

320/912 69,95

EuroTrail 7,<sup>50</sup>**Nachtlicht**

Nachtlicht mit Bewegungsmelder und Haken zum Aufhängen. 3 LEDs dimmbar. 21 Lumen. Erfassungsbereich 110°, 3 – 5 Meter. Für 3 x AAA Batterien (nicht im Lieferumfang enthalten). Maße (B x H x T): 80 x 120 x 55 mm; Gewicht: 85 g

320/753 7,50



mit Bewegungsmelder

5,<sup>95</sup>

Nachtlicht

**Campinglampe Cap**

EuroTrail

Durch das Montieren des Lampendeckels an der Unterseite lässt sich Cap aufhängen. Cap ist dimmbar. Der Betrieb erfolgt mittels 4 x AA Batterien (nicht im Lieferumfang enthalten). 0,5 W High-Power-LED. Maße (H x Ø): 17 x 11 cm; Gewicht: 130 g

320/754 5,95



21,90

BRUNER  
OUTDOOR IN MOTION

### Outdoorleuchte Quasar LED 12

Spritzwasserdichte Outdoorleuchten mit LED-Technik.

Die Quasar 12 Leuchte besitzt einen robusten Tragegriff aus hochwertigem Kunststoff mit integriertem Haken zum Aufhängen.

Zum Einschalten: oberes Luftventil herausziehen. Handgriff nach oben ziehen, Lampenglocke herausziehen. Das Licht geht automatisch an.

Zum Ausschalten: Oberes Luftventil herausziehen. Lampenglocke ins Gehäuse drücken. Leuchtdauer 10 Stunden. Batterien sind nicht im Lieferumfang enthalten.

Maße (H x ø): 19/26 x 15 cm.

Farbe: schwarz; Lichtstrom: 72 lm;

Gewicht: 495 g

320/552

21,90



29,95

EuroTrail

### Campinglampe Multi Light

- Basis kann mit Batterien (3xD, nicht im Lieferumfang enthalten) oder mit wiederaufladbarem Akku (im Lieferumfang enthalten) verwendet werden.

- Taschenlampen werden mit AAA Batterien betrieben (nicht im Lieferumfang enthalten)

- zwei Helligkeitsstufen

- zwei abnehmbare Taschenlampen

Farbe: anthrazit, grün; Lichtstrom: 500 lm;

Maße (H x ø): 20,5 x 11,6 cm; Gewicht: 612 g

320/931

29,95

stufenlos dimmbar



13,-



### Campinglampe Laterne

Die mit 12 stufenlos dimmbaren LEDs ausgestattete Leuchte vereint die klassische Optik einer Petroleumleuchte mit den Vorteilen der modernen LED-Technologie. Der Betrieb erfolgt über 2 Mono-Batterien (nicht im Lieferumfang enthalten).

320/335

13,-

koziol  
Made in Germany

65,95

NEU

### Tischleuchte Light to Go

Licht zum Mitnehmen. Diese Leuchte begleitet uns überall hin, wo flexibles Licht benötigt wird. Die integrierte Powerbank liefert bis zu 14 Stunden Licht und wird über ein USB-Kabel aufgeladen. Ideal also für alle Orte ohne Stromanschluss, wie im Garten, auf dem Balkon oder beim Glamping. Auch das Mobiltelefon kann im Notfall hier kurzzeitig Strom tanken. Das Licht ist in drei Stufen dimmbar – als stimmungsvolle Beleuchtung für romantische Sommerabende, als kleine Leselampe oder sanftes Nachtlicht im Kinderzimmer.

**Lieferumfang:** Leuchte, Akku (Powerbank), 50 cm Ladekabel (USB/Micro USB), Benutzerhandbuch

Farbe: grau; Lichtstrom: 79 lm;

Maße (H x ø): 28 x 18 cm; Gewicht: 400 g

grau

320/875

65,95

pink

320/876

65,95

grün

320/877

65,95



41,90

BRUNER  
OUTDOOR IN MOTION

### Outdoorleuchte Quasar LED 20RG

Spritzwasserdichte Outdoorleuchte mit LED-Technik. Mit robustem Tragegriff aus hochwertigem Kunststoff und integriertem Ein/Aus-Schalter.

Die Leuchtdauer beträgt ca. 15 bis 18 Stunden. Wiederaufladbar mit 12 V bzw. 220 V in ca. 10 bis 12 Stunden. Inklusive Akkumulator.

Farbe: dunkelgrün; Lichtstrom: 120 lm;

Maße (H x ø): 29 x 13 cm; Gewicht: 1,25 kg

320/553

41,90



35,95

EuroTrail

### Campinglampe Leon

Die stoßfeste Campinglampe spendet klares, helles Licht. Mit ausklappbaren Aufhängehaken an der Unterseite, Metalltragebügel und Dimmfunktion (4 Stufen). Aufladbar mit USB und Micro USB (USB-Kabel ist im Lieferumfang enthalten). Kann als Powerbank genutzt werden. Laufzeit:

kühles Licht bis zu 5 Stunden, warmes Licht bis zu 7 Stunden. Gummibeschichtet.

Farbe: grün; Lichtstrom: 1000 lm;

Maße (B x H x T): 10 x 19 x 9,5 cm; Gewicht: 490 g

320/932

35,95



BRUNER  
OUTDOOR IN MOTIONA++  
Spektrum A++ bis E39,<sup>90</sup>**Vorzeltleuchte Ice Cream**

Moderne, formschöne LED Vorzeltleuchte. Gehäuse aus hellgrau lackiertem Aluminium. Die Leuchte verfügt über einen Ein/Aus-Schalter und wird mit einem Kabel und Haken zum Aufhängen geliefert. Die 12 LEDs sorgen für wohlige Gemütlichkeit.

Kabellänge: 5 m;

Nennspannung: 230 V; Nennleistung: 6 W

Maße (H x ø): 29,5 x 13,5 cm; Gewicht: 530 g

320/410 39,90

BRUNER  
OUTDOOR IN MOTIONA  
Spektrum A++ bis E29,<sup>90</sup>**Schirmlampe Sixray**

Faltbare Schirmlampe mit wiederaufladbarer LED-Lampe, Netzkabel und Ein/Aus-Schalter. Der hochwertige Baumwollschirm ist in 3 modernen Farbvarianten erhältlich. Geringer Stromverbrauch. Betrieb auch ohne Kabel möglich.

Kabellänge: 165 cm; Lichtstrom: 250 lm;

In 3 ansprechenden Farben mit wiederaufladbarer LED Lampe.



Funktioniert auch ohne Kabel.

Nennspannung: 230 V; Nennleistung: 5 W;  
Maße (H x ø): 25 x 50 cm; Gewicht: 400 g

grau	320/411	29,90
beige	320/412	29,90
blau	320/413	29,90

ab 27,<sup>95</sup>**Leuchtband Strip Coxa**

- stufenlos dimmbar 10 bis 100 %
- über USB betreibbar
- in zwei Größen erhältlich: 150 cm (89 LEDs) und 300 cm (179 LEDs)

Nennspannung: 230 V;  
Maße (L x B x H): 150 x 1 x 0,5 cm; Gewicht: 200 g  
Länge: 150 cm; 160 lm 320/526 27,95  
Länge: 300 cm; 170 lm 320/527 36,95

64,<sup>95</sup>

Outwell

dimmbare  
Zeltlampe

faltbar

Fernbedienung

USB

**Zeltlampe Orion Lux**A++  
Spektrum A++ bis E

- über Netzstecker und USB zu betreiben
- faltbar dadurch kleines Packmaß
- einfach zu öffnen und zu falten
- LEDs dimmbar 10 – 100 %
- einstellbare Aufhängevorrichtung
- Fernbedienung
- Batterie MN21/A23 nicht enthalten

Kabellänge: 5 m; Lichtstrom: 540 lm;

Nennspannung: 230 V; Nennleistung: 10 W;

Maße (H x ø): 16 x 20 cm; Gewicht: 500 g

cremeweiß

320/520 64,95

lime

320/521 64,95

49,<sup>95</sup>

Outwell

dimmbare  
Zeltlampe

faltbar

**Zeltlampe Sargas Lux**A++  
Spektrum A++ bis E

- faltbar dadurch kleines Packmaß
- einfach zu öffnen und zu falten
- LEDs dimmbar 10 – 100 %
- einstellbare Aufhängevorrichtung

Kabellänge: 5 m; Lichtstrom: 540 lm;

Nennspannung: 230 V; Nennleistung: 10 W;

Maße (H x ø): 12,5 x 20 cm; Gewicht: 520 g

cremeweiß

320/522 49,95

lime

320/523 49,95

45,<sup>95</sup>

Outwell

dimmbare  
Zeltlampe

faltbar

**Zeltlampe Leonis Lux**A++  
Spektrum A++ bis E

- faltbar dadurch besonders kleines Packmaß
- einfach zu öffnen und zu falten
- LEDs dimmbar 10 – 100 %
- einstellbare Aufhängevorrichtung

Kabellänge: 5 m; Lichtstrom: 500 lm;

Nennspannung: 230 V; Nennleistung: 10 W;

Maße (H x ø): 7,3 x 15,7 cm; Gewicht: 410 g

cremeweiß

320/330 45,95

lime

320/331 45,95

ab 23,<sup>50</sup>**B**  
Spektrum A++ bis E**A**  
Spektrum A++ bis E**Aufbauleuchte****FAWO**

Aufbauleuchte aus Kunststoff mit 12 LEDs oder 2 x 12 LEDs (warmweiß) und Schiebeschalter. Ideal für Ihr Freizeitfahrzeug. Das Leuchtmittel kann nicht ausgetauscht werden.  
Nennspannung: 12 V;

**UNO** Nennleistung: 4,8 W; Lichtstrom: 320 lm  
Maße (B x H x T): 18,5 x 12,6 x 2,8 cm  
**320/450 23,50**

**DUE** Nennleistung: 9,6 W; Lichtstrom: 640 lm  
Maße (B x H x T): 20,5 x 12,6 x 2,8 cm  
**320/451 37,90**

6,<sup>75</sup>**A**  
Spektrum A++ bis E **OSRAM OSRAM****Leuchtstofflampe Basic T5 Short**

Osram Leuchtstofflampe in ø 16 mm Stabform, kurz. Ideal für kostengünstige, kreative Ausleuchtung. Kompakt und schlank.

**6 W** – Länge: 212 mm; Lichtstrom: 270 lm  
**320/510 6,75**

**8 W** – Länge: 288 mm; Lichtstrom: 385 lm  
**320/511 6,75**

**13 W** – Länge: 517 mm; Lichtstrom: 830 lm  
**320/512 6,75**

23,<sup>95</sup>**A**  
Spektrum A++ bis E**LILIE**  
water | light | energy**Transistorleuchte**

In extraschlankem Design, nur 4,5 cm schmal und 3,5 cm hoch. Zuverlässige Elektronik mit Unter- und Überspannungsschutz und Ein-/Aus-Schalter an der Stirnseite. Kunststoff-Abdeckung, Aluminiumchassis. Inkl. Leuchtmittel.  
Temperaturbereich: -10 °C bis + 40 °C.  
Nennspannung: 12 V; Nennleistung: 8 W  
Maße (B x H x T): 423 x 35 x 45 mm; Gewicht: 225 g  
**320/518 23,95**

10,<sup>95</sup>So haben Sie auch  
in der Garage Licht!**A**  
Spektrum A++ bis E**Umatec**  
Best for Construction**Garagenleuchte**

Die kompakte LED Garagenleuchte überzeugt mit elegantem Design und einem tollem Licht mit 4000 Kelvin. Nennspannung: 12 V; Nennleistung: 2,5 W; Maße (L x B x H): 180 x 105 x 35 mm; Gewicht: 98 g  
**320/480 10,95**

21,<sup>50</sup>**A++**  
Spektrum A++ bis E**FAWO****Combi-Lesepot Ambience**

3-Stufen-Schalter, dreh- und schwenkbar, LED-Einsatz (G4) mit 12 LEDs und rückseitiger LED-Ambientebeleuchtung. Lichtfarbe: 3000 K. Farbe: silber; Lichtstrom: 140 lm; Maße (B x H x T): 13,5 x 4 x 6,5 cm; Gewicht: 108 g  
**320/443 21,50**

25,<sup>90</sup>**A+**  
Spektrum A++ bis E**Außenleuchte PIR 12 SMD**

Wand-Außenleuchte für Eingangsbeleuchtung mit integriertem Bewegungsmelder und 12 SMD.  
Nennspannung: 12 V; Nennleistung: 1,8 W  
Lichtstrom: 98 lm; IP-Schutzklasse: IP44  
Maße (L x B x H): 11 x 11 x 5,5 cm; Gewicht: 96 g  
weiß **320/623 25,90**

34,<sup>95</sup>**A+**  
Spektrum A++ bis E**Deckenleuchte Rio**

Schlichte Kunststoffleuchte mit 24 LEDs.  
Nennspannung: 12/24 V; Nennleistung: 4,8 W  
Lichtstrom: 340 lm  
Maße (H x ø): 5,5 x 25 cm; Gewicht: 215 g  
silber **320/427 34,95**

63,<sup>90</sup>**A**  
Spektrum A++ bis E**FAWO****Einbauleuchte**

LED Einbauleuchte mit Anschlussstecker.  
Lichtstrom: 576 lm; Nennspannung: 12 V; Nennleistung: 7 W; Maße (B x H x T): 184 x 20 x 110 mm; Gewicht: 220 g  
silber **320/809 63,90**

ab 29,<sup>95</sup>**A**  
Spektrum A++ bis E**FAWO****Aufbauleuchte Lava**

LED Aufbauleuchte mit obenliegendem Einbauschalter. Extrem leichte Bauweise.  
Lichtstrom: 350 lm; Nennspannung: 12 V; Nennleistung: 4 W; Maße (B x H x T): 440 x 35 x 62 mm; Gewicht: 168 g  
weiß **320/498 29,95**  
silber **320/499 32,95**



**1 | Leseleuchte Flexi USB**

Mit der Flexi USB (5 V/2,1 A) können Sie Ihre Mobilgeräte ganz leicht laden. Mit Push-Schalter.

Länge Flex: 90 mm. Verchromt.

Nennspannung: 12 V; Nennleistung: 1,8 W

Maße (L x ø): 150 x 50 mm; Gewicht: 70 g

chrom **320/475** **23,95**

mit USB und  
Schalter



1  
**23,95**



2  
**17,95**



3  
**22,95**

**2 | Leseleuchte Flexi 2 mit Nachtlicht**

Diese Leseleuchte mit blauem Nachtlicht (0,5 Watt) dient Ihnen nicht nur beim Lesen, sondern auch während der Nacht als Orientierungslicht. Mit Kippschalter.

Nennspannung: 12 V; Nennleistung: 1 W

Maße (B x H x T): 60 x 75 x 60 mm; Gewicht: 180 g

chrom **320/658** **17,95**

**3 | Leseleuchte Flexi 2 mit USB**

Die Flexi 2 gibt es jetzt auch mit USB-Anschluss. Somit können Sie Ihre Mobilgeräte ganz leicht laden. Die Leseleuchte mit blauem Nachtlicht (0,5 Watt) dient Ihnen nicht nur beim Lesen, sondern auch während der Nacht als Orientierungslicht. Mit Kippschalter.


Nennspannung: 12 V; Nennleistung: 1 W

Maße (B x H x T): 60 x 75 x 60 mm; Gewicht: 180 g

chrom **320/665** **22,95**



4  
**45,50**



5  
**26,50**


**4 | Deckenleuchte Nightlight Oval**

Die LED Deckenleuchte Oval ist ausgestattet mit 12 SMD und lässt sich per Touchfunktion ein- und ausschalten bzw. stufenlos dimmen. Außerdem verfügt die Lampe in der zweiten Schaltstufe über ein dezentes, blaues Nachtlicht. 4000 Kelvin; Material: Acryl-/Spiegelglas.


Nennspannung: 12 V; Nennleistung: 6,3 W

Maße (L x B x H): 200 x 120 x 10 mm; Gewicht: 210 g

chrom, blau **320/644** **45,50**



6  
**42,50**



Nachtlicht

**5 | Deckenleuchte Nightlight 1**

Die LED Deckenleuchte mit Touch-System lässt sich in ihrer Helligkeit 3-fach regulieren. Das blaue Licht sorgt für eine dekorative Atmosphäre.

Nennspannung: 12 V; Nennleistung: 2,5 W

Maße (L x B x H): 90 x 90 x 20 mm; Gewicht: 100 g

chrom, blau **320/655** **26,50**



7  
ab **27,95**

**6 | Deckenleuchte Nightlight 3**

Die LED Deckenleuchte ist mit 2 Leuchtelementen versehen. Sie ist dimmbar und lässt sich stufenlos dem Ambiente entsprechend regulieren.

Nennspannung: 12 V; Nennleistung: 6,3 W

Maße (B x H x T): 195 x 7 x 85 mm; Gewicht: 210 g

chrom, blau **320/721** **42,50**



8



9  
Nachtlicht

ab **44,95**

silber

weiß

chrom

**7 | Aufbaupanel 100**

Elegantes, extrem dünnes LED Aufbaupanel. Das diffuse Licht leuchtet Ihr Fahrzeug gleichmäßig und schattenarm aus. Lichtfarbe: 4000 Kelvin.

Nennspannung: 12 V; Nennleistung: 3 W

Maße (B x H x T): 100 x 5 x 100 mm; Gewicht: 120 g

silber **320/726** **27,95**

**8 | Aufbaupanel 200**

Elegantes, extrem dünnes LED Aufbaupanel. Das diffuse Licht leuchtet Ihr Fahrzeug gleichmäßig und schattenarm aus. Lichtfarbe: 4000 Kelvin.

Nennspannung: 12 V; Nennleistung: 6 W

Maße (B x H x T): 200 x 5 x 100 mm; Gewicht: 120 g

silber **320/710** **39,95**

weiß **320/700** **33,95**

**9 | Aufbaupanel Touch Switch**

Extra dünne (6 mm) LED Deckenleuchte mit diffusum Licht für eine angenehme Atmosphäre im Freizeitfahrzeug. Nachts lässt sich die Lichtfarbe auf blaues Nachtlicht umstellen.

Nennspannung: 12 V; Nennleistung: 6,5 W

Maße (H x ø): 6 x 215 mm; Gewicht: 220 g

silber **320/657** **44,95**

weiß **320/465** **44,95**

chrom **320/466** **49,95**

36,<sup>95</sup>

IP65: für Ihre Nass- und Feuchträume

**Unter-/Aufbauleuchte Daylight**

LED Unterbau-/Aufbauleuchte ideal für Nasszelle oder Küche. Mit Schalter und 10 LEDs (SMD2835). Für Feuchtraum geeignet. Lichtfarbe: 4200 K.

Nennspannung: 12 V; Nennleistung: 5 W; IP-Schutzklasse: IP65  
Maße (L x B x H): 320 x 40 x 15 mm  
silber **320/634** **36,95**

3,<sup>95</sup>**Einbau-Minispot**

LED Einbauspot für Feuchtraum mit Lichtfarbe warm-weiß.

Nennspannung: 12 V; Nennleistung: 0,4 W; IP-Schutzklasse: IP65  
Maße (H x ø): 8 x 30 mm  
chrom, weiß **320/656** **3,95**

10,<sup>95</sup>**Einbauspot Diffusor**

Einbauspot mit Diffusor-Linse und Nickel-Gehäuse. 18 LEDs sorgen für ausreichend Warmlicht in Haus, Boot und Caravan.

Nennspannung: 12 V; Nennleistung: 1,2 W; Maße (H x ø): 15 x 65 mm  
Gewicht: 35 g  
silber **320/638** **10,95**

19,<sup>95</sup>**Aufbaustrahler Schalter**

LED Aufbaustrahler mit Schalter, ideal für den Aufbau unter den Möbeln. Dreh- und kippbar, 4000 K. Nennspannung: 12 V; Nennleistung: 1,2 W; Maße (H x ø): 26 x 84 mm  
Gewicht: 65 g

silber **320/660** **19,95**

12,<sup>95</sup>**Einbaustrahler Touch**

LED Einbaustrahler mit diffusem Licht und integriertem Touch-Schalter. 3000 K mit Milchglas.

Nennspannung: 12 V; Nennleistung: 1,6 W; Maße (H x ø): 1,5 x 6,8 cm  
Gewicht: 31 g

silber **320/663** **12,95**

13,<sup>50</sup>**Mini-Einbauspot Diffusor**

Beweglicher LED Einbaustrahler mit Milchglas, diffusem Licht und integriertem Touch-Schalter. 3000 K.

Nennspannung: 12 V; Nennleistung: 1,2 W; Maße (H x ø): 20 x 68 mm; Gewicht: 70 g

silber **320/564** **13,50**  
chrom **320/565** **13,50**


37,<sup>90</sup>**Zwillingsaufbauleuchte**

Die LED Leuchte verfügt über 2 Spots mit 2 Schaltern, so lässt sich jede Leuchte einzeln ein- und ausschalten. 3000 K.

Nennspannung: 12 V; Nennleistung: 1 W  
Maße (B x H x T): 195 x 88 x 40 mm  
Gewicht: 230 g  
silber **320/631** **37,90**

ab 19,<sup>50</sup>

Nachtlcht

69,<sup>95</sup>**Deckenleuchte Nightlight Round**

Die LED Deckenleuchte ist in 3 Durchmessern erhältlich und lässt sich per Touchfunktion ein- und ausschalten bzw. dimmen. 4000 K. Material: Acryl-/Spiegelglas. Nennspannung: 12 V;

ø 70 mm **320/641** **19,50**  
ø 100 mm **320/642** **27,-**  
ø 130 mm **320/643** **36,95**

**Deckenleuchte Nightlight 5**

LED Deckenleuchte verspiegelt mit blauem Nachtlcht und Touch-System zur Helligkeitsregulierung.

Nennspannung: 12 V; Nennleistung: 12 W  
Maße (B x H x T): 195 x 10 x 195 mm  
Gewicht: 386 g  
chrom **320/470** **69,95**



20,-

**Aufbauspot oval**

Die Aufbauleuchte mit Schalter verfügt über 1 LED und sorgt mit ihrem warmen Licht für wohlige Ambiente.

Nennspannung: 12 V; Nennleistung: 1 W; Maße (L x B x H): 138 x 92 x 29 mm; Gewicht: 86 g  
silber **320/637** **20,-**

8,<sup>95</sup>**Mini-Einbauspot Diffusor**

Mit diffuser Linse, bestehend aus 9 LEDs.

Nennspannung: 12 V; Nennleistung: 0,6 W; Maße (H x ø): 15 x 45 mm  
Gewicht: 22 g  
silber **320/635** **8,95**

14,<sup>95</sup>**Aufbaustrahler Touch**

LED Aufbaustrahler mit Touch-Schalter und Milchglas, kann als Spot sowie als Leseleuchte wirken. Dreh- und kippbar, 3000 K.

Nennspannung: 12 V; Nennleistung: 1,6 W; Maße (H x ø): 24 x 90 mm; Gewicht: 60 g  
silber **320/661** **14,95**

11,<sup>95</sup>**Aufbaustrahler**

LED Aufbaustrahler 3000 K mit Milchglas. Sehr dünner Aufbaustrahler mit uniformem Licht.

Nennspannung: 12 V; Nennleistung: 4 W; Maße (H x ø): 8 x 80 mm  
Gewicht: 65 g  
chrom **320/662** **11,95**



**FRI** LIGHT25,<sup>50</sup>**A++**  
Spektrum A++ bis E**Deckenleuchte Saturn**

Leuchte mit Schalter.  
12 V | 3,5 W | 0,13 A  
Lichtstrom: 227 lm  
Maße (H x ø): 35 x 170 mm  
Gewicht: 132 g

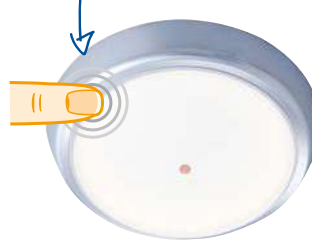
chrom	<b>320/624</b>	<b>25,50</b>
-------	----------------	--------------

86,<sup>95</sup>**A+**  
Spektrum A++ bis E**Deckenleuchte MiniTube**

Deckenleuchte mit 3 dreh- und schwenkbaren Spots mit je 18 SMDs. Lumen: 3 x 59 – 81 lm.  
12 V | 1,8 W  
Lichtstrom: 81 lm  
Maße (H x ø): 80 x 200 mm  
Gewicht: 229 g


silbergrau	<b>320/621</b>	<b>86,95</b>
------------	----------------	--------------

Touch

29,<sup>95</sup>**A+**  
Spektrum A++ bis E**Deckenleuchte Saturn 2 Touch**

Deckenleuchte mit Touch-Funktion und integriertem Dimmer, für mehr Gemütlichkeit zu jedem Anlass.  
12 V | 3,5 W  
Lichtstrom: 227 lm  
Maße (H x ø): 36 x 150 mm  
Gewicht: 83 g

chrom matt	<b>320/625</b>	<b>29,95</b>
------------	----------------	--------------

ab 14,<sup>90</sup>**A+**  
Spektrum A++ bis E**Leuchte Soft mit Schalter**

Schaltbare LED Aufbauleuchte mit 9 SMDs.  
12 V | 0,8 W  
Lichtstrom: 60 lm  
Maße (L x B x H): 248 x 64 x 35 mm  
Gewicht: 95 g

weiß	<b>320/647</b>	<b>14,90</b>
silber	<b>320/648</b>	<b>18,50</b>

**A+**  
Spektrum A++ bis E33,<sup>95</sup>**Aufbauspot Minitube D1**

Mini Tube D1, mit Schalter, 18 SMD.  
12 V | 0,6 W  
Lichtstrom: 59 lm  
Maße (B x H x T): 50 x 67 x 80 mm  
Gewicht: 110 g

silber	<b>320/851</b>	<b>33,95</b>
--------	----------------	--------------

**A+**  
Spektrum A++ bis E16,<sup>95</sup>**Aufbauspot Flame 6 SMD**

Flacher Aufbauspot, Stahl gebürstet. Einfache Montage, keine Einbautiefe, geringer Stromverbrauch.  
12 V | 1,3 W  
Lichtstrom: 55 lm  
Maße (H x ø): 8 x 78 mm  
Gewicht: 40 g

grau	<b>320/823</b>	<b>16,95</b>
------	----------------	--------------

**A+**  
Spektrum A++ bis E17,<sup>90</sup>**Einbauspot Nova**

LED Einbauspot ohne Schalter. 6 SMDs, Bohrung für Einbau: ø 55 mm. Einbautiefe: 15 mm.  
12 V | 1 W  
Lichtstrom: 55 lm  
Maße (H x ø): 15 x 70 mm  
Gewicht: 30 g

chrom	<b>320/800</b>	<b>17,90</b>
silber	<b>320/802</b>	<b>17,90</b>

**A+**  
Spektrum A++ bis E19,<sup>90</sup>**Einbauspot Nova mit Schalter**

Der LED Einbauspot mit Schalter. 6 SMDs, Bohrung für Einbau: ø 55 mm. Einbautiefe: 15 mm.  
12 V | 1 W  
Lichtstrom: 55 lm  
Maße (H x ø): 15 x 70 mm  
Gewicht: 32 g

chrom	<b>320/801</b>	<b>19,90</b>
silber	<b>320/806</b>	<b>19,90</b>

Der Touch Master wird immer benötigt.

26,<sup>95</sup>**A+**  
Spektrum A++ bis E18,<sup>95</sup>

Der Touch ist die Erweiterung.

**Aufbauspot Flame 88 Touch**

Aufbauspot mit Touch-Funktion mit An/Aus/Dimm-Funktion. Stahl gebürstet mit Acryl-Ring für indirekte Beleuchtung. 21 SMD-Dioden. Sie können bis zu 5 Flame 88 Touch, passiv, anschließen. Die Funktionen können von jeder Flame 88 Touch geschaltet werden.


Nennspannung: 12/24 V  
Nennleistung: 1 W  
Lichtstrom: 64 lm  
Maße (H x ø): 15 x 88 mm  
Gewicht: 69 g

Touch Master	<b>320/825</b>	<b>26,95</b>
Touch	<b>320/825-1</b>	<b>18,95</b>

**Aufbauspot Minitube**

Kleiner, sehr hochwertiger Aufbauspot, mit Schalter. SMD LED. Dimmbar. Eine Leuchte - 4 Ausführungen. Lumen: 56 – 81 lm.

Lichtstrom: 81 lm  
Maße (B x T): 80 x 50 mm  
Gewicht: 105 g

**A+**  
Spektrum A++ bis E

Mit USB

2 Lichtquellen

ab 28,<sup>50</sup>

D1 1 x 18 SMD	12 V   0,6 W	<b>320/848</b>	<b>28,50</b>
D2 2 x 18 SMD	12 V   1,2 W	<b>320/849</b>	<b>29,95</b>
D1 1 x 18 SMD USB	12 V   0,6 W	<b>320/859</b>	<b>28,95</b>
D2 2 x 18 SMD USB	12 V   1,2 W	<b>320/860</b>	<b>32,95</b>



**A+**  
Spektrum A++ bis E

### Schwanenhalsleuchte Typ S

LED-Leuchte mit USB-Ladesteckdose und Touch-Schalter, flacher Kopf, silikonummantelt. Leuchtmittel kann nicht getauscht werden. Nennspannung: 12 V; Nennleistung: 1,2 W; Maße (B x H x T): 35 x 386 x 22 mm; Gewicht: 188 g

weiß	<b>320/680</b>	<b>39,95</b>
schwarz	<b>320/681</b>	<b>39,95</b>



**A+**  
Spektrum A++ bis E

### Schwanenhalsleuchte Typ F

LED-Leuchte mit USB-Ladesteckdose, runder Kopf, silikonummantelt. Leuchtmittel kann nicht getauscht werden. Nennspannung: 12 V; Nennleistung: 1,3 W; Maße (B x H x T): 50 x 467 x 28 mm; Gewicht: 189 g

weiß	<b>320/682</b>	<b>38,95</b>
schwarz	<b>320/683</b>	<b>38,95</b>



**A**  
Spektrum A++ bis E

### Unterbauleuchte Typ L

LED-Leuchte mit USB-Ladesteckdose und Touch-Schalter zum Unterbau. Leuchtmittel kann nicht getauscht werden. Nennspannung: 12 V; Nennleistung: 2 W; Maße (B x H x T): 79 x 50 x 160 mm; Gewicht: 940 g

schwarz, silber	<b>320/684</b>	<b>25,95</b>
-----------------	----------------	--------------



**A+**  
Spektrum A++ bis E

ab **11,50**

### Lichtband

Das Lichtband 120° warmweiß gibt es in zwei Längen, 100 cm mit 60 SMDs oder 200 cm mit 120 SMDs. Mit 60 cm Anschlusskabel. Das Lichtband kann gekürzt werden. Als Ergänzung gibt es für eine schöne und einfache Montage ein Aluminium-Profil wahlweise in einer flachen oder eckigen Bauform (Eck-Profil) inklusive matter Abdeckung. Für alle gängigen Lichtbänder von 6 – 10 mm geeignet. Halteclips und Endkappen sind im Lieferumfang dabei. Dimmbar: 4,8 W/m. Eingangsspannung: 12 – 14,8 V.

100 cm   302 lm	<b>320/676</b>	<b>11,50</b>
200 cm   604 lm	<b>320/677</b>	<b>22,50</b>

### Alu Eck-Profil

Für eine schöne und einfache Montage: Aluminium-Profil in eckiger Bauform (Eck-Profil) inklusive matter Abdeckung. Für alle gängigen Lichtbänder von 6 – 10 mm geeignet. Halteclips und Endkappen sind im Lieferumfang enthalten. Maße (L x B x H): 100 x 1,9 x 1,9 cm

	<b>320/671</b>	<b>19,95</b>
--	----------------	--------------

### Alu Profil

Für eine schöne und einfache Montage: Aluminium-Profil inklusive matter Abdeckung. Für alle gängigen Lichtbänder von 6 – 10 mm geeignet. Halteclips und Endkappen sind im Lieferumfang enthalten. Maße (L x B x H): 100 x 1,5 x 0,6 cm

	<b>320/670</b>	<b>14,95</b>
--	----------------	--------------



**A+**  
Spektrum A++ bis E

**12,95**

### Möbeleinbauleuchte

Möbeleinbauleuchte mit 10er SMD Modul 125°. Inklusive satinierter Glasscheibe. Lochmaß: ø 62 mm. Einbautiefe: 19 mm.  
12 V | 1,7 W | 140 lm  
Maße (H x ø): 2 x 6,5 cm  
Gewicht: 60 g  
warmweiß

<b>320/679</b>	<b>12,95</b>
----------------	--------------



**NEU**



**12,-**

Spot mit Schalter



**14,-**



**12,-**

### Spot

Schiebespot ohne Schalter zur Verwendung mit einem Wandschalter oder einer Schiene mit integriertem Schalter.  
12 V | 1 W | 55 lm  
Maße (B x H x T): 46 x 36 x 19 mm  
Gewicht: 18 g  
silber

<b>320/572</b>	<b>12,-</b>
----------------	-------------

### Spot mit Schalter

Spot mit Schalter, der zu verwenden ist, wenn die Schiene ständig mit Strom versorgt wird, z. B. wenn ein 2-A-USB-Anschluss an der Schiene angebracht ist.

12 V | 1 W | 55 lm  
Maße (B x H x T): 51 x 36 x 19 mm  
Gewicht: 18 g  
silber

<b>320/573</b>	<b>14,-</b>
----------------	-------------

### USB Steckdose

USB-Steckdose für Aufbauschiensystem. Nennspannung: 5 V; Nennstrom: 2 A

<b>320/574</b>	<b>12,-</b>
----------------	-------------



ab **9,-**

### Aufbauschiene

Die Aufbauschiene mit 12-V-Stromversorgung ist in verschiedenen Längen erhältlich.

Länge: 300 mm	<b>320/570</b>	<b>9,-</b>
Länge: 600 mm	<b>320/571</b>	<b>15,-</b>

**Dimatec**  
Best for Caravanning

**A**  
Spektrum A++ bis E

**1** 19,<sup>95</sup>



**2** 34,<sup>50</sup>



**3** 45,-



### 1 | Vorzeltleuchte Luna

12 V | 3 W | Lichtstrom: 130 lm  
Maße (B x H x T): 25 x 3,5 x 8,5 cm; Gewicht: 200 g **320/533** 19,95

### 2 | Vorzeltleuchte SL

12 V | 5 W | Lichtstrom: 420 lm  
Maße (B x H x T): 36,4 x 3,5 x 5 cm; Gewicht: 136 g **320/400** 34,50

### 3 | Vorzeltleuchte

12 V | 8 W | Lichtstrom: 430 lm  
Maße (B x H x T): 64,7 x 4,55 x 6,7 cm; Gewicht: 200 g **320/722** 45,-

### Flex-Markisenbeleuchtung

Diese Leuchte wurde für die Installation unter der Markise entwickelt. Sie hat ein komfortables Dauerlicht „Soft-Tone“ und kann an die meisten Wandmarkisen mit einer Länge von bis zu 6 Metern angepasst werden. Das System besteht aus einer Reihe dreieckiger Aluminiumprofile und einem wasserdichten LED-Profil, das auf das Aluminiumprofil geklebt wird. Lichtstrom: 370 lm; Nennspannung: 12 V; IP-Schutzklasse: IP65  
Maße (L x B x H): 600 x 1 x 1 cm; Gewicht: 893 g; weiß **320/735** 129,95

### Alu Profil Markisenbeleuchtung

Installieren Sie so viele 200 NFAP1M Aluminiumprofile, wie Sie benötigen, um die erforderliche Länge zu erreichen.  
Maße (L x B x H): 1 x 1,5 x 1,5 m; Gewicht: 250 g **320/733** 6,95



119,<sup>95</sup>



**A++**  
Spektrum A++ bis E

### Regenrinne für Kastenwagen

Das Problem einer fehlenden Außenbeleuchtung am Kastenwagen können Sie elegant mit dem LED Aluprofil von Dimatec beheben. Einfacher Aufbau am oberen Rahmen der Schiebetür. Das LED Aluprofil mit 270 LEDs spendet ein sehr schönes, angenehmes Licht. Brenndauer: 25.000 Std.  
Fahrzeugmodell: Fiat Ducato Typ 250, Citroën Jumper, Peugeot Boxer  
12 V | 8 W | 670 mA | Lichtstrom: 370 lm  
Maße (L): 150 cm; Gewicht: 444 g **320/428** 119,95

129,<sup>95</sup>



Flex-Markisenbeleuchtung

6,<sup>95</sup>



Alu Profil Markisenbeleuchtung

119,<sup>90</sup>

**A**  
Spektrum A++ bis E



### Vorzeltleuchte

Ein Highlight für jeden Wohnwagen oder jedes Reisemobil. Brenndauer ca. 40.000 h. Durch die langgezogene Bauform ist die LED-Leuchte zugleich eine Regenrinne. Der eingebaute Bewegungsmelder besitzt einen Empfangsbereich von 180°. Einfacher Einbau. Spannung 10 – 14 V.  
Nennstrom: 100 mA; Maße (B x H x T): 62 x 7,5 x 5 cm; Gewicht: 475 g **320/405** 119,90

**fröli**

25,<sup>95</sup>

**FAWO**



**A**  
Spektrum A++ bis E

### Vorzeltleuchte Wave

Spritzwassergeschützte Vorzeltleuchte, Kunststoffgehäuse mit weißer Abdeckung. Mit 18 LEDs.  
12 V | 2 W  
IP-Schutzklasse IPX4  
Maße (L x B x H): 25 x 9 x 2 cm  
Gewicht: 206 g  
warmweiß **320/407** 25,95



6,<sup>95</sup>

**fröli**

### Wippschalter Ein-Aus-Ein

Einbau-Wippschalter für Vorzeltleuchten.  
• Funktion: rastend | 0 | rastend  
• Anschluss: Flachstecker 4,8 mm  
• Frontplatten-Ausschnitt: T 30 x B 22 mm + H 2,5 mm  
**320/405-1** 6,95



175,-

**A+**  
Spektrum A++ bis E



**DOMETIC**

32,-

### Regenrinne RainTec RT 100

Das Phänomen der „automatischen Dusche“ kennt jeder, der mal bei Regen die Schiebetür geöffnet hat. Das macht auf Dauer wenig Spaß. Deshalb gibt es von Dometic eine stabile **Nachrüst-Regenrinne** für Kastenwagen. Sie leitet das Regenwasser seitlich ab und ist zudem mit einer **LED-Lichtleiste** ausgestattet. Damit löst sie sehr elegant das Problem einer fehlenden nächtlichen **Außenbeleuchtung**! Für Fiat Ducato und baugleiche Fahrzeuge. Leuchtmittel: SMD-LED Dioden. Lichtfarbe: 3150 K (warmweiß). Lebensdauer: 50.000 h (bei regulärer Nutzung).  
12 V | 7 W | 435 lm; Maße (B x H x T): 150 x 1,6 x 3,2 cm; Gewicht: 480 g  
weiß **052/160** 175,- schwarz **052/162** 175,-

### Fernbedienung für LED Leuchte

Fernbedienung mit Dimmfunktion für LED-Regenrinne RainTec RT 100. Praktische Klemmbuchsen für einfache Montage. Max. Belastung 8 A.  
Funktionen: Ein | Aus | Heller | Dunkler. **052/163** 32,-





**FIAMMA**  
home is everywhere

**A++**  
Spektrum A++ bis E

122,-



### Lichtleiste Awning Case

Outdoor-Lichtleiste. Wird in die dafür vorgesehene Nut, die sich im unteren Teil des Markisengehäuses der Markisen F70, F45 S und F45 L befindet, eingezogen. Bestehend aus einer Leiste mit einem Kabel zur Verbindung von 12 V und 5 zusätzlichen Leisten, die durch Druck einrasten. Standardmäßig in der Länge von 2,5 m geliefert. Die am Gehäusekasten montierten LEDs müssen während der Fahrt nicht abgenommen werden. LED-Anzahl: 150 Stück; LED-Farbe: neutralweiß. 12 V | 12 W | 1400 lm; Maße (L x B x H): 500 x 30 x 20 mm; Gewicht: 60 g

071/726 122,-



Erweiterungsleiste 071/727 29,90

### Markisenleuchte

Wird unter der Unterkante des Markisengehäuses oder über der Tür angebaut. Beinhaltet 30 LED-Lichtpunkte, sehr sparsam und erwärmt sich nicht. Kann auch im Inneren der Fahrzeuge montiert werden (Schrank, Toilette). Komplett mit Kunststoff-Endstücken.

**A++**  
Spektrum A++ bis E

51,-



12 V | 7,2 W | 1500 lm  
Maße (B x H x T): 574 x 36 x 32 mm  
Gewicht: 400 g  
weiß 071/216 51,-



### Garagenleuchte

LED-Innenlicht für Stauräume und Garagen mit Schalter. Sehr sparsam und erhitzt sich nicht. Komplett mit Kunststoffendstücken. LED-Anzahl: 31 Stück.

54,<sup>50</sup>



12 V | 3,1 W | 1500 lm  
Maße (B x H x T): 574 x 36 x 32 mm  
Gewicht: 400 g  
kaltweiß 071/215 54,50

**A++**  
Spektrum A++ bis E



### Türbeleuchtung mit Rinne

Innovative Version der klassischen LED Awning Light Leuchten für Außen über die Tür von Fiamma. Diese Ausführung hat Endstücke in Form einer Regenrinne sowie eine Aushöhlung in der Mitte. LED-Anzahl: 30 Stück.

62,<sup>90</sup>



12 V | 7,2 W | 1500 lm  
Maße (B x H x T): 690 x 80 x 35 mm  
Gewicht: 700 g  
kaltweiß 071/730 62,90

**A++**  
Spektrum A++ bis E



### Türbeleuchtung mit Sensor

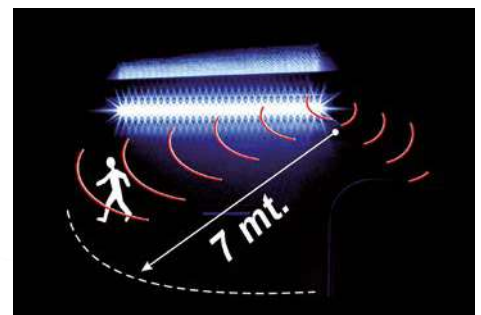
LED-Außenlicht zur Anbringung über der Tür des Wohnmobils oder Wohnwagens. Mit Bewegungsmelder. Leuchtet nur im Dunkeln auf, sobald sich eine Person dem Bewegungsmelder nähert. Leuchtet für 60 Sekunden. Ideal, um Ihr Sicherheitsgefühl in schlecht beleuchteten Gegenden zu erhöhen. LED-Anzahl: 30 Stück.

75,-



12 V | 7,2 W | 1500 lm  
Maße (B x H x T): 574 x 36 x 32 mm  
Gewicht: 500 g  
kaltweiß 071/214 75,-

**A++**  
Spektrum A++ bis E





## LED-Leuchtmittel

LED-Leuchtmittel sind in ihrer Energieeffizienz unschlagbar. Die Lichtqualitäten und Einsatzmöglichkeiten haben sich enorm gesteigert. Sie entwickeln kaum Wärme, starten das Licht sofort, sind dimmbar und für fast alle Lampen erhältlich. Mit LED-Lichttechnik kann man Energie und Kosten sparen und so die Umwelt schützen.

- LEDs sind schaltfest, dadurch langlebiger
- kein Ausbleichen von Naturmaterialien (keine UV-/IR-Strahlung)
- kaum Insektenorientierung
- keine Verschmutzung von Decken/Wänden durch Wärmeentwicklung

- kein Quecksilber (geringere Entsorgungskosten)
- 80 % Farbreinheit (CRI = 80)
- Lichtfarbe: warmweiß

Nennspannung: 12 V, 10 – 30 V;

Energie sparen – Umwelt schonen

Typ	Lichtstrom	Abstrahlwinkel	Nennleistung:	Socket	Maße	Art-Nr.			
1	27er SMD Tubular	146 lm	300°	1,3 W	BA9s	46,6 x 11,2 mm	322/067	12,95	
2	16er SMD Globe	60 lm	360°	0,7 W	BA15s	51 x 25 mm	322/064	12,95	
3	18er SMD Tubular	250 lm	300°	2,3 W	E14	61 x 25 mm	322/057	12,95	
4	9er SMD Modul	63 lm	125°	0,5 W	G4	30 mm	322/070	8,90	
5	6er SMD Modul	100 lm	125°	1 W	G4	23 mm	322/071	9,95	
6	15er SMD Modul	275 lm	125°	2,2 W	G4	36 mm	322/054	12,95	
7	16er SMD Modul	150 lm	125°	1,8 W	G4	33 mm	322/035	17,95	
8	12er SMD G4	65 lm	300°	0,6 W	G4	28,5 x 9 mm	322/063	9,50	
9	LED G4	240 lm	320°	2,5 W	G4	12 x 37 x 9 mm	322/042	NEU 7,95	
10	6er SMD Spot	102 lm	125°	1 W	GU4	27,6 x 25 mm	322/076	9,95	
11	6er SMD Spot	100 lm	125°	1 W	GU4	32 x 35 mm	322/086	9,50	
12	COB Spot MR11	150 lm	60°	1,5 W	GU4	35 x 35 mm	322/041	NEU 8,95	
13	21er SMD Spot MR 16	150 lm	125°	1,5 W	GU5.3	45 x 50 mm	322/074	11,95	
14	6er SMD Modul	100 lm	125°	1 W	GZ4	23 mm	322/081	9,95	
15	10er SMD Modul	160 lm	125°	1,7 W	GZ4	30 mm	322/087	10,50	
16	6er SMD Soffitte	100 lm	125°	1 W	Soffitte	37 x 16 mm	322/038	11,95	
17	3er SMD Soffitte	45 lm	125°	0,8 W	Soffitte	37 x 10,2 mm	322/091	9,95	
18	15er LED G4	82 lm	300°	1 W	G4	CRI 90+	34,7 x 13 mm	322/097	10,95
19	12er LED Modul	180 lm	125°	2 W	G4	CRI 90+	30 mm	322/093	12,50
20	12er LED Spot MR11	169 lm	125°	2 W	GU4	CRI 90+	35 x 35 mm	322/095	11,95

Die Leuchtmittel sind keine Fahrzeugteile gem. §22a StVZO. Keine CAN-Bus-Unterstützung. KFZ-Steuergeräte sind nicht kompatibel. Diese Lampen sind ausschließlich für die Innenbeleuchtung in Wohnmobilen, Caravans und Booten geeignet.

## Leuchtmittel CRI 90+

CRI = Color Rendering Index – 90 % Farbreinheit!

Premium-Lichtqualität für besonders gute Farbwiedergabe. LED-Leuchtmittel der CRI 90+ Generation bieten natürlicheres Licht. Alle Leuchtmittel sind dimmbar. Lichtfarbe: warmweiß.

90%\*  
Energieersparnis

\*) Im Vergleich zu herkömmlichen Leuchtmitteln




## Heckleuchten Ersatz Kit

119,<sup>95</sup>

Verwendbar für Fahrzeugleuchten mit 95 mm Durchmesser inkl. Blinker Kontrollbox. Jede Leuchte ist mit 15 Highlight SMD LED Leuchten ausgestattet. Schutzklasse: IP67.


### Kit bestehend aus:

- 1 Nebelschlussleuchte
- 1 Rückfahrleuchte
- 2 Blinkleuchte
- 2 Brems-Schlussleuchte
- plus 2 LED-Kontrollboxen für Blinkerausfallkontrolle



Maße (ø): 95 mm; Gewicht: 1200 g

140/094 119,95



19,<sup>95</sup>

LED Einzelfunktion-Fahrzeugbeleuchtung mit 15 Stück Highlight SMD LED.  
Maße (T x ø): 32 x 95 mm

### Bremsschlussleuchte

140/095 19,95

### Rückfahrleuchte

140/120 19,95

### Blinkleuchte

140/096 19,95

### Nebelschlussleuchte

140/121 19,95



Markierungsleuchte oval 12,<sup>95</sup>

LED Markierungsleuchten mit integriertem Rückstrahler.

Maße (B x H x T): 124 x 46 x 14 mm  
Gewicht: 35 g

orange	140/210	12,95
weiß	140/211	12,95
rot	140/212	12,95



LED Einzelfunktionsleuchten mit Edelstahlrahmen.  
Maße (B x H x T): 260 x 12 x 26 mm

ab 24,<sup>95</sup>

### Bremsschlussleuchte

140/140 24,95

### Rückfahrleuchte

140/149 27,95

### Blinkleuchte

140/141 24,95

### Nebelschlussleuchte

140/151 34,95



### Begrenzungsleuchte

Front und Heck LED Begrenzungsleuchte.  
Maße (B x H x T): 65 x 15 x 16 mm  
Gewicht: 18 g

rot 140/213 8,95



### Begrenzungsleuchte

Front und Heck LED Begrenzungsleuchte.  
Maße (B x H x T): 65 x 15 x 16 mm  
Gewicht: 18 g

weiß 140/214 8,95





**EUFAB**  
GERMANY CAR & MOTOR ACCESSORIES

4,<sup>90</sup>

## Autolampen Ersatzkasten

**H4** – 7-tlg. bestehend aus:

- 1 x 60/55 W P43T H4
- 1 x 21/5 W BAY15D
- 1 x 21 W BA15S
- 1 x 5 W BA15S
- 1 x 4 W BA9S
- 1 x Flachsicherung 10 Amp
- 1 x Flachsicherung 15 Amp

**322/009 4,90**

**H7 M** – 7-tlg. bestehend aus:

- 1 x 55 W PX26D H7
- 1 x 21/5 W BAY15D
- 1 x 21 W BA15S
- 1 x 5 W BA15S
- 1 x 4 W BA9S
- 1 x Flachsicherung 10 Amp
- 1 x Flachsicherung 15 Amp

**322/010 4,90**



Elektrotechnik

### Glühlampe

mit Bajonettfassung.  
Lampentyp 5 Watt: R5W  
Lampentyp 10 Watt: R10W  
Lampentyp 21 Watt: P21W  
Sockel: BA15s  
Inhalt: 2 Stück



5 W	<b>322/000</b>	<b>2,75</b>
10 W	<b>322/001</b>	<b>2,75</b>
21 W	<b>322/002</b>	<b>2,75</b>

### Doppelfunktionsbirne

12 V-Glühlampe mit 2 Glühdrähten,  
P21/5W.  
Sockel: BA15s  
Inhalt: 1 Stück  
21 W | 12 V **322/006 2,50**



### Soffitten C5W

S 8,5; L: 36 mm.  
Inhalt: 2 Stück  
5 W | 12 V **322/030 2,75**



### Glühlampe T4W

Ersatzbirne für 140/061.  
Sockel: BA9s  
Inhalt: 2 Stück  
4 W | 12 V **322/016 3,50**



### Steckbirne

1 x 9,5 d  
Lampentyp: W5W  
Sockel: W2  
Inhalt: 2 Stück  
5 W | 12 V **322/032 3,85**



**Preis  
tipp 9,<sup>95</sup>**



### Schlussleuchte A.J.B.A.

Leuchte mit 4 Kammern. Funktionen: Bremslicht, Blinker, Rücklicht, Kennzeichenbeleuchtung (optional), ohne Leuchtmittel.  
105 x 105 x 50 mm


**140/043 9,95**



**11,<sup>95</sup>**

### Rückstrahler selbstklebend

Dreieckrückstrahler rund für z. B. Knaus, Bürstner, Dethleffs.  
Maße (H x ø): 56 x 156 mm  
**140/194 11,95**



**12,<sup>90</sup>**

### Rückstrahler schraubbar

Dreieckrückstrahler rund für z. B. Knaus, Bürstner, Dethleffs.  
Maße (H x ø): 56 x 156 mm  
**140/193 12,90**



**15,<sup>50</sup>**

### Leuchte

Leuchte für den waagerechten Einbau mit Rückstrahler. Inkl. Dichtung und 12 V-Glühlampe (W5W).  
Maße (B x H x T): 102 x 45 x 40 mm  
**140/195 15,50**

**11,<sup>95</sup>**



### Umrissleuchte

Leuchte für vertikalen Anbau mit grauer Grundplatte. Mit 5 W Glühlampe.  
Maße (B x H x T):  
122,2 x 29,2 x 28,6 mm  
links **140/191 11,95**  
rechts **140/192 11,95**

**9,<sup>95</sup>**



### Umrissleuchte

Für Fahrzeuge über 2100 mm Breite ist diese Leuchte Vorschrift. Vorne weiß, hinten rot.  
Maße (B x H x T): 92 x 43 x 37 mm  
**140/061 9,95**  
Glühlampe T4W **322/016 3,50**

**13,<sup>50</sup>**



### Seitenmarkierungsleuchte

Waagerechter oder senkrechter Einbau. Lichtscheibe gelb. Mit 12 V-Glühlampe. Grundplatte aus weißem Kunststoff (zum Kaschieren von welligen Außenwänden z. B. Caravan).  
Maße (B x H x T): 126 x 45 x 40 mm  
**140/064 13,50**  
Steckbirne **322/032 3,85**



**12,<sup>50</sup>**

### Positionsleuchte

Zusätzliche Frontbeleuchtung für den Anbau an schräge Flächen, für Neigung 23°. Ohne Leuchtmittel (C5W).  
Maße (B x H x T): 62 x 62 x 42 mm  
**140/046 12,50**  
Soffitten **322/030 2,75**





## Fahrzeugbeleuchtung von HELLA

**Caraluna I**

Für waagerechten Einbau im Reisemobil und Wohnwagen. Mit 12-V-Glühlampen.

**Links** – Blink–Brems–Schluss–Nebelschluss

**Rechts** – Blink–Brems–Schluss–Rückfahr

Maße (B x H): 446,4 x 170 mm

**75,-****Caraluna II Plus**

Für waagerechten Einbau mit 12-V-Glühlampen, mit kombiniertem Blink- und Rückfahrlichtmodul, mit Seitenmarkierungsrückstrahlerleuchte rot.

Maße (B x H): 505,5 x 176,4 mm

**115,-****Caraluna II Plus Chromium 119,90**

Für waagerechten Einbau mit 12 V-Glühlampen, mit kombiniertem Blink- und Rückfahrlichtmodul, mit Seitenmarkierungsrückstrahlerleuchte rot.

Maße (B x H): 505,5 x 176,4 mm

**Heckleuchte Caravan**

links	<b>140/022</b>	<b>75,-</b>
rechts	<b>140/023</b>	<b>75,-</b>

**Heckleuchte Reisemobil**

links	<b>140/025</b>	<b>75,-</b>
rechts	<b>140/028</b>	<b>75,-</b>

**Heckleuchte Caravan**

links	<b>140/090</b>	<b>115,-</b>
rechts	<b>140/091</b>	<b>115,-</b>

**Heckleuchte Reisemobil**

links	<b>140/092</b>	<b>115,-</b>
rechts	<b>140/093</b>	<b>115,-</b>

**Heckleuchte Caravan**


links	<b>140/092-1</b>	<b>119,90</b>
rechts	<b>140/093-1</b>	<b>119,90</b>

**Heckleuchte Reisemobil**

links	<b>140/090-1</b>	<b>119,90</b>
rechts	<b>140/091-1</b>	<b>119,90</b>

**Schlussleuchte SBB**

Leuchte zum integrierten Einbau in Kunststoff-Stoßstange; Kugellampen, links + rechts passend. Funktion: Schluss – Brems – Blink. Maße (B x H): 380 x 130 mm

**140/036 57,50****Schlussleuchte SBBN**

Leuchte zum integrierten Einbau in Kunststoff-Stoßstange; Kugellampen, links + rechts passend. Funktion: Schluss – Brems – Blink – Nebel. Maße (B x H x T): 380 x 130 x 75 mm

**140/033 55,-****Schlussleuchte SBBNR**

Leuchte zum integrierten Einbau in Kunststoff-Stoßstange; Kugellampen, links + rechts passend. Funktion: Schluss – Brems – Blink – Nebel – Rückfahr. Maße (B x H): 380 x 130 mm

**140/037 75,-****DayLine****289,-**

LED Tagfahrlicht bietet Ihnen einen entscheidenden Sicherheitsvorsprung im Straßenverkehr und verhindert 58 % der Unfälle mit Schwerverletzten (Studie des SWOV-Institute for Road Safety Research im Auftrag der EU). Ihr Fahrzeug wird von anderen Verkehrsteilnehmern mit LEDayLine früher und besser erkannt.

- 30 x längere Lebensdauer als H7-Glühlampen
- kein Mehrverbrauch gegenüber Fahren ohne Licht
- leuchten automatisch bei eingeschalteter Zündung
- modernes Design kombiniert mit LED Power
- universell einsetzbar

- **Stark:** strahlendes, brillantweißes Signallicht in Stabform
- **Dominant:** innovative LED Power mit fünf Dioden pro Leuchte
- **12 V** mit Positionslicht LEDayLine; 2 Leuchten mit je 5 Leuchtdioden (8 W) inklusive fahrzeugspezifischer Blende für Fiat Ducato, Citroen Jumper und Peugeot Boxer. Lichtscheibe glasklar. Schwarzes Kunststoffgehäuse. Tragrahmen für Montage in Frontschürze. Mit 480 mm Anschlussleitung und montiertem AMP Supersealed Stecker. Stromaufnahme: ca. 0,67 A bei 12 V. **140/097 289,-**

**Zusatzbremsleuchte**

Ein- und Aufbauleuchte für waagerechten Anbau einschließlich Kabelsatz. Einbautiefe: 27 x 15 mm. Maße (B x H x T): 470 x 110 x 45 mm

**140/072 135,-****Design**



**1** ab 79,90



BBSWN 541



BBSN 541




BBS 542



**3** ab 79,-



BBSWN 561



BBSN 561

**4** 50,90



**5** ab 21,95



**6** 8,90



**7** 78,50



**8** 50,90



**9** 2,50 **10** 3,20



## 1 | Multifunktionsleuchte

Für waagerechten Einbau im Reisemobil und Wohnwagen. Mit 12-V-Glühlampen.

**BBSN:** Blink – Brems – Schluss – Nebelschluss

**BBSWN:** Blink – Brems – Schluss – Rückfahr – Nebelschluss

Maße (B x H x T): 385 x 130 x 70 mm

**BBSWN 541** 140/019 82,50

**BBSN 541** 140/024 79,90

## 2 | Multifunktionsleuchte

Für waagerechten Einbau im Reisemobil und Wohnwagen. Links und rechts einsetzbar. Mit 12-V-Glühlampen.

**BBS:** Blink – Brems – Schluss

**BBSN:** Brems – Schluss – Blink – Nebelschluss

Maße (B x H x T): 305 x 130 x 60 mm

**BBS 542** 140/006 79,95

**BBSN 542** 140/026 89,90

## 3 | Multifunktionsleuchte

Links und rechts im Reisemobil und Wohnwagen einsetzbar. Mit 12-V-Glühlampen.

**BBSN:** Blink – Brems – Schluss – Nebelschluss

**BBSWN:** Blink – Brems – Schluss – Rückfahr – Nebelschluss

Maße (B x H x T): 385 x 130 x 60 mm

**BBSN 561** 140/085 79,-

**BBSWN 561** 140/086 79,95

## 4 | Zusatzbremsleuchte 25

LED

Die Aufbau-Zusatzbremsleuchte ist bestückt mit 11 LEDs. Klarglasoptik, Schraubbefestigung, Anschlusskabel 250 mm (für diverse ital. Hersteller). Maße (B x H x T): 361 x 52 x 15,2 mm

140/139 50,90

## 5 | Leuchtenserie Heck

Einzelunktionsleuchten (Ausnahme Bremschlussleuchte) mit montierten Glühlampen, anschlussfertig. Die Leuchten sind mittels eines in verschiedenen Farben lieferbaren Zierrings auf ø 122 mm vergrößert. Maße (ø): 95 mm

**Blinker hinten gelb** 140/175 21,95

**Blinker hinten klar** 140/173 21,95

**Bremsschlussleuchte** 140/174 22,50

**Nebelschlussleuchte** 140/176 21,95

**Rückfahrleuchte** 140/177 21,95

## 6 | Zierring

Zierring für den Einbau von Leuchten in den Farben chrom, rot und gelb. Auf ø 122 mm vergrößert. Maße (T x ø): 13 x 122 mm

chrom 140/178 8,90

rot 140/179 8,90

gelb 140/180 8,90

## 7 | Zusatzbremsleuchte

LED

32 LEDs, Rahmen weiß, Schraubbefestigung.

Maße (B x H x T): 385 x 98 x 36 mm

140/070 78,50

## 8 | Zusatzbremsleuchte

LED

Kein Ausschnitt notwendig, da flacher Aufbau.

Ideal zum Nachrüsten. Klarglasoptik; Einbau, Schraubbefestigung; bestückt mit 28 LEDs.

Maße (B x H x T): 310 x 16 x 15 mm

rot 140/137 50,90

weiß 140/138 50,90

## 9 | Reflektor R115

Reflektor anschraubbar.

Maße (B x H x T): 91 x 47 x 7 mm

140/075 2,50

## 10 | Reflektor R118

Reflektor selbstklebend.

Maße (B x H x T): 90 x 40 x 8 mm

140/074 3,20





# Verleihen Sie Ihrem Fahrzeug Charakter!



## 1 | Begrenzungsleuchte

Leuchte mit Rückstrahler, mit Leuchtmittel, Einbautiefe: 33 mm.

Maße (B x H x T): 97 x 43 x 45 mm

<b>PLR 1006</b>	<b>140/066</b>	<b>13,90</b>
Steckbirne	<b>322/032</b>	<b>3,85</b>

## 2 | Begrenzungsleuchte

Leuchte mit Rückstrahler, Flachsteckanschluss, ohne Leuchtmittel (Soffitte C5W).

Maße (T x ø): 38 x 80 mm

<b>PLR 272</b>	<b>140/047</b>	<b>14,25</b>
Soffitten C5W	<b>322/030</b>	<b>2,75</b>

## 3 | Begrenzungsleuchte

Leuchte mit Rückstrahler, mit Leuchtmittel. Einbautiefe: 30 mm. Passend für Knaus, Adria und Chateau.

Maße (B x H): 110 x 45 mm

<b>PLR 2000</b>	<b>140/187</b>	<b>15,90</b>
Steckbirne	<b>322/032</b>	<b>3,85</b>

## 4 | Begrenzungsleuchte

Leuchte ohne Rückstrahler und ohne Leuchtmittel (C5W).

Maße (B x H x T): 71 x 61 x 37 mm

<b>PL 115</b>	<b>140/050</b>	<b>15,90</b>
Soffitten C5W	<b>322/030</b>	<b>2,75</b>

## 5 | Begrenzungsleuchte

mit Leuchtmittel, ohne Rückstrahler. Einbautiefe: 30 mm. Passend für Adria, Knaus, Bürstner und Chateau.

Maße (B x H): 75 x 45 mm

<b>PL 2000</b>	<b>140/185</b>	<b>13,90</b>
Steckbirne	<b>322/032</b>	<b>3,85</b>

## 6 | Begrenzungsleuchte

LED Begrenzungsleuchte PL 30 b

Maße (T x ø): 32 x 30 mm

<b>PL 30 b</b>	<b>140/203</b>	<b>17,50</b>
----------------	----------------	--------------

## 7 | Begrenzungsleuchte

**PL 130:** ohne Leuchtmittel (C5W). **PLR 130:** wie PL 130 jedoch mit Rückstrahler (Knaus, Kip, Tabbert, div. Hersteller).

Maße (B x H x T): 74 x 45 x 22 mm

<b>PL 130</b>	<b>140/048</b>	<b>13,50</b>
<b>PLR 130</b>	<b>140/055</b>	<b>13,95</b>
Soffitten C5W	<b>322/030</b>	<b>2,75</b>

## 8 | Begrenzungsleuchte

Begrenzungsleuchte weiß, Typ: PL 24-2, 12 V

Begrenzungsleuchte rot, Typ: S 24-2, 12 V

weiß	<b>140/204</b>	<b>18,50</b>
rot	<b>140/205</b>	<b>16,50</b>

## 9 | Seitenmarkierungsleuchte

mit Rückstrahler, ohne Leuchtmittel (C5W).

Maße (B x H x T): 74 x 45 x 25 mm

<b>SMLR 130</b>	<b>140/038</b>	<b>14,95</b>
Soffitten C5W	<b>322/030</b>	<b>2,75</b>

## 10 | Seitenmarkierungsleuchte

Leuchte mit Rückstrahler, mit Leuchtmittel. Passend für Knaus, Adria und Chateau.

Maße (B x H): 110 x 45 mm

<b>SMLR 2000</b>	<b>140/188</b>	<b>15,90</b>
Steckbirne	<b>322/032</b>	<b>3,85</b>

## 11 | Umrissleuchte

Glas: Rot/weiß; ohne Leuchtmittel.

Maße (B x H x T): 92 x 43 x 37 mm

Glühlampe	<b>140/063</b>	<b>8,50</b>
	<b>322/000</b>	<b>2,75</b>

## 12 | Seitenmarkierungsleuchte

Seitenmarkierungsleuchte mit Rückstrahler und Leuchtmittel.

Maße (B x H x T): 97 x 43 x 45 mm

<b>SMLR 1006 EB</b>	<b>140/067</b>	<b>13,90</b>
<b>SMLR 1006 AB</b>	<b>140/068</b>	<b>15,25</b>
Steckbirne	<b>322/032</b>	<b>3,85</b>

## 13 | Seitenmarkierungsleuchte

LED Leuchte SMLR 2012 mit integriertem Rückstrahler, Anschlusskabel 200 mm mit Flachsteckungen. Maße (B x H): 100 x 44 mm

<b>140/198</b>	<b>12,75</b>
----------------	--------------

## 14 | Seitenmarkierungsleuchte

LED Aufbauleuchte SMLR 2002 mit integriertem Rückstrahler. Anschlusskabel 100 mm mit Flachsteckungen. U. a. für Cabby, Chateau, Kip, Knaus Tabbert Group, SKW-Concorde, diverse italienische Hersteller.

Maße (B x H x T): 110 x 45 x 14 mm

<b>SMLR 2002</b>	<b>140/053</b>	<b>15,95</b>
------------------	----------------	--------------

## 15 | Seitenmarkierungsleuchte

LED Seitenmarkierungsleuchten SMLR 2010 mit integriertem Rückstrahler. Farbe gelb.

Maße (B x H x T): 124 x 45 x 14 mm

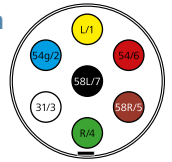
gelb	<b>140/199</b>	<b>14,90</b>
weiß	<b>140/200</b>	<b>14,90</b>
grau	<b>140/202</b>	<b>14,90</b>



12 Volt Auto Wohnwagen	7 pol. (ISO 1724) 	13 pol. – WeSt. 	13 pol. – DIN/Jäger 
7 pol. ISO 1724 	kein Adapter  notwendig	funktioniert ohne Adapter, jedoch werden nicht alle Stromkreise übertragen 	Super-Mini-Adapter DIN – ISO 1724 140/143 
13 pol. Multicon West 	kein Adapter notwendig Multicon West	kein Adapter  notwendig	Adapter DIN – Multicon West 140/150 
13 pol. – DIN 	Super-Mini-Adapter ISO 1724 – DIN 140/142 Adapter ISO 1724 – DIN 140/154 	kein Adapter  notwendig	

### Anhänger-Kabel und Kupplungen

Die Masseleitungen dürfen auf der Anhängerseite nicht miteinander verbunden werden!



Leitung	Kenfarbe	Steckdose PKW	Stecker Anhänger
Blinker links	gelb L	1	L
Nebelschlussleuchte	blau 54g	2	54g
Masse für Beleuchtung	weiß 31	3	31
Blinker rechts	grün R	4	R
Schlussleuchte rechts	braun 58R	5	58R
Bremsleuchte	rot 54	6	54
Schlussleuchte links	schwarz 58L	7	58L
Rückfahrleuchte	grau	8	
Stromversorgung	braun blau	9	
Ladeleitung Batterie	braun rot	10	
Masse Ladekabel	rot weiß	11	
Nicht zugeteilt		12	
Masse für Kontakte 9 – 12	schwarz weiß   31	13	

### Steckvorrichtungen für die elektrische Verbindung von Zugfahrzeugen und Anhängfahrzeugen.

#### Stecker ISO 1724



Material: Metall  
12 V; 7 polig

140/100 8,95

#### Stecker ISO 1724



Material: PVC Polyvinylchlorid  
12 V; 7 polig

140/101 4,50

#### Steckdose ISO 1724



Material: Metall  
12 V; 7 polig

140/110 5,95

#### Steckdose ISO 1724 PVC



Material: PVC Polyvinylchlorid  
12 V; 7 polig

140/111 7,40

#### Steckdose Multicon West



Material: Kunststoff  
12 V; 13 polig

140/125 19,95

#### Stecker Multicon West



Material: Kunststoff  
12 V; 13 polig

140/123 16,95

#### Stecker DIN



Material: Kunststoff  
12 V; 13 polig

140/118 13,95

#### Steckdose DIN



Material: Kunststoff  
12 V; 13 polig

140/122 14,95

#### Adapter ISO 1724 – DIN



Typ: ISO 1724 -> DIN  
Material: Kunststoff  
12 V; 7 -> 13 polig

140/154 19,95

#### Adapter DIN – Multicon West



Material: Kunststoff  
12 V; 13 -> 13 polig

140/150 28,90

#### Super-Mini-Adapter DIN – ISO 1724



Material: Kunststoff  
12 V; 13 -> 7 polig

140/143 15,95

#### Super-Mini-Adapter ISO 1724 – DIN



Material: Kunststoff  
12 V; 7 -> 13 polig

140/142 15,95



#### Kabel 12-pol. Adern farbige

Kabel mit 5 x 2,5 mm<sup>2</sup> + 7 x 1,5 mm<sup>2</sup> (Preis pro 1 m)

140/148 12,95



#### Schutzdeckel

Schutzdeckel für 13 pol. DIN-Stecker mit Bajonettverschluss.

140/119 2,60

**NEU****PRO CAR**  
AUTO- UND BOOTSZUBEHÖR

## Heizteppich

Einfach hinlegen und die Wärme genießen. Die hochwertigen Heizteppiche sind in 2 Standardgrößen und 3 Farben erhältlich.

- für Reisemobil, Caravan, Büro oder Zuhause
- kurze Anlaufzeit (ca. 10 min.)
- wohlige Fußtemperatur bis ca. 30 °C
- pflegeleichter, schmutzabweisender Flor
- für 12 Volt und 230 Volt
- inklusive Anschlusskabel und Stecker

**ab 69,95**

### Maße (LxB) 60x40 cm

Nennspannung: 12 V; Nennleistung: 25 W

hellbraun	<b>322/540</b>	<b>69,95</b>
dunkelbraun	<b>322/529</b>	<b>69,95</b>
grau	<b>322/535</b>	<b>69,95</b>
anthrazit	<b>322/550</b>	<b>69,95</b>

Nennspannung: 230 V; Nennleistung: 25 W

hellbraun	<b>322/542</b>	<b>69,95</b>
dunkelbraun	<b>322/530</b>	<b>69,95</b>
grau	<b>322/536</b>	<b>69,95</b>
anthrazit	<b>322/551</b>	<b>69,95</b>


### Maße (LxB) 60x100 cm

Nennspannung: 12 V; Nennleistung: 70 W

hellbraun	<b>322/541</b>	<b>136,-</b>
dunkelbraun	<b>322/531</b>	<b>136,-</b>
grau	<b>322/537</b>	<b>136,-</b>
anthrazit	<b>322/552</b>	<b>136,-</b>

Nennspannung: 230 V; Nennleistung: 70 W

hellbraun	<b>322/543</b>	<b>136,-</b>
dunkelbraun	<b>322/532</b>	<b>136,-</b>
grau	<b>322/538</b>	<b>136,-</b>
anthrazit	<b>322/553</b>	<b>136,-</b>

**ab 102,-**

Nennspannung: 230 V

## Heizgewebe

Das weniger als 1 mm dünne Heizgewebe ist flexibel und ideal geeignet zur Erwärmung von Flächen, Teppichen und allen Materialien, die für Fußbodenheizung ausgelegt sind. Das Glasfaser-gewebe besteht aus wärmeleitenden Kohlenfasern, die in wenigen Minuten eine angenehme Wärme erzeugen.

Das Heizgewebe ist auch in verschiedenen Sondergrößen und in 12 V auf Anfrage zu erhalten. Standardbreite: 50 cm.

Maße (B x T)	Art-Nr.	
100x50 cm	<b>322/556</b>	<b>102,-</b>
150x50 cm	<b>322/557</b>	<b>139,90</b>
100x75 cm	<b>322/558</b>	<b>135,90</b>
150x75 cm	<b>322/559</b>	<b>189,-</b>

**55,-**

## Steckdosen-Netzteil

Zum Anschluss von 12-V-Geräten, z. B. Elektrokühlboxen, Leuchten, PRO CAR Heizpolstern, Bad- und Heizteppichen und Heizgewebe. Mit Kupplung (Innen-Ø 21 mm).

Kabellänge: 1,2 m **322/533** **55,-****10,50**

## Euroflachstecker

Mit Schalterwippe schwarz, 23 cm Kabel und Eurokupplung. Zum Ein- und Ausschalten von PRO CAR Heizteppichen und Heizgewebe sowie sonstigen 230 Volt Verbrauchern.

Kabellänge: 23 cm **322/539** **10,50****20,95**

## Aufbausteckdose USB

Flache Power USB Steckdose mit integriertem Spannungswandler. Zum Laden und Betreiben elektronischer Geräte, die mit 5 V USB geladen werden können. Inklusive Befestigungsschrauben. Überlast-/Temperatur-/Verpolungsschutz. Maße (LxBxH): 34x42x15,25 mm

Kabellänge: 1 m **324/052** **20,95****11,50**

Nennstrom: 8 A

## Kupplungskabel Batterie

Kabel zum Anschluss an eine KFZ-Batterie. Mit Krokodilklemmen, Innen-Ø 21 mm.

Kabellänge: 1 m **324/060** **11,50****16,90**

## Verlängerungskabel

Nennstrom: 8 A

Verlängerung mit Wendeleitung 2 x 0,75 mm<sup>2</sup>. Länge 0,6 – 3 m. Mit Normstecker und -dose.

Kabellänge: 3 m **324/071** **16,90****14,50**


## Verlängerungskabel

Nennstrom: 8 A

Flachleitungskabel: 2 x 0,75 mm. Mit 8 A Sicherheits-Universalstecker (Sicherung integriert) und Kupplung (Innen-Ø 21 mm).

Kabellänge: 4 m **324/087** **14,50**





**PRO CAR** fertigt seit 1991 12 – 24 Volt Steckverbinder für Hersteller und den Handel im Auto- und Caravanbereich. Das Unternehmen und einige Produkte aus dem Hause PRO CAR sind vom TÜV Rheinland zertifiziert und überwacht und gemäß dem Qualitätsmanagement-System DIN EN ISO 9001:2008 und dem Umwelt-Management-System gemäß ISO 14001:2004 geprüft.

### 1 | Zweipol-Stecker Universal

Kabelanschluss an Schraubkontakte bis 2,5 mm<sup>2</sup>, gesichert durch schraubbare Zugentlastung, TÜV-geprüft und -überwacht.

8 A mit Sicherung	<b>140/131</b>	<b>6,05</b>
16 A ohne Sicherung	<b>140/132</b>	<b>6,15</b>

### 2 | Sicherheitsstecker

Stecker mit Schalter, 180° stufenlos schwenkbar, inkl. Sicherung 8 A.

mit 2 m Kabel	<b>324/091</b>	<b>14,90</b>
ohne Kabel	<b>324/092</b>	<b>9,75</b>

### 3 | Universal-Winkelstecker

Mit Funktionskontrolle mittels Leuchtdiode. Integrierte Reitersicherung, festarretierbare Ausgleichshülse durch Bajonettverrastung und Schraub-Zugentlastung, bis max. 1,5 mm<sup>2</sup> passend für Zigarettenanzünder- und Normsteckdosen nach DIN ISO 4165.

7,5 A	<b>324/078</b>	<b>11,95</b>
-------	----------------	--------------

### 4 | Power-Aufbausteckdose

Belastbarkeit: 20 A bei einem Kabelquerschnitt von 2,5 mm<sup>2</sup>, 16 A bei einem Kabelquerschnitt von 1,5 mm<sup>2</sup>. Innen-ø 21 mm, mit Flachsteckeranschluss 6,3 mm, passend für Universalstecker.

20 A	<b>324/098</b>	<b>9,95</b>
------	----------------	-------------

### 5 | Kupplung

Zur Einrichtung individueller Verlängerungen für eine Stromversorgung von Elektrogeräten und Leuchten, mit Kontakten. Nach DIN ISO 4165.

16 A	<b>324/088</b>	<b>5,95</b>
------	----------------	-------------

### 6 | Normsteckdose mit Deckel

Steckdose mit T-Flachstecker 6,3 mm. Befestigung mit Sechskantmutter. TÜV-geprüft und -überwacht, nach DIN ISO 4165. Einbauöffnung 18 mm.

16 A	<b>324/079</b>	<b>5,95</b>
------	----------------	-------------

### 7 | Aufbausteckdose mit Deckel

Flachsteckeranschluss 6,3 x 0,8 mm, passend für Normstecker, TÜV-geprüft und -überwacht, mit Kontakten nach DIN ISO 4165.

16 A	<b>324/081</b>	<b>6,95</b>
------	----------------	-------------

### 8 | Dreifachsteckdose

Einbausteckdose (Innen-ø 12 mm) Flachsteckeranschlüsse 6,3 x 0,8 mm.

16 A	<b>140/135</b>	<b>11,50</b>
------	----------------	--------------

### 9 | Adapterstecker

Adapter für die Stromversorgung mit großen Steckern ø 21 mm in kleinere DIN-Steckdosen Innen-ø 12 mm.

	<b>140/136</b>	<b>9,95</b>
--	----------------	-------------

### 10 | Normsteckdosen-Adapter

Der Adapter ermöglicht das Betreiben von Geräten mit großen Steckern in kleinen DIN-Steckdosen. Starre Ausführung, Innen-ø 21 mm für Zigarettenanzünder. 16 A

<b>324/095</b>	<b>11,25</b>
----------------	--------------

### 11 | TFT Anschlusskabel

TFT-Anschlusskabel mit Sicherheits-Universalstecker 8 A und Hohlgerätestecker (Innen-ø 2,5 mm. Außen-ø 5,5 mm, gerade).

Kabellänge: 2 m	<b>324/059</b>	<b>12,25</b>
-----------------	----------------	--------------

### 12 | Powerstecker

Stecker für Zigarettenanzünder. Zum Anschluss von Kaffeemaschinen, Wasserkochern, Heizungen etc. bis 20 A geeignet.

Kabellänge: 1,2 m	<b>140/134</b>	<b>12,50</b>
-------------------	----------------	--------------

### 13 | USB-C-Ladekabel

Zum Laden und Betreiben von Smartphones, Tablets, Handys, Navis, E-Book-Readern, Digitalkameras und anderen elektronischen Geräten mit USB-C-Anschluss. Mit hocheffektivem Schaltwandler und integriertem Verpolungs-, Überlast- und Übertemperaturschutz. Passend an Normsteckdosen durch winkelbaren 180° schwenkbaren Universalstecker.

Kabellänge: 1,8 m	<b>324/102</b>	<b>24,90</b>
-------------------	----------------	--------------

### 14 | USB-Ladestecker

Abwinkelbarer USB-Stecker zum Anschluss an Normsteckdosen über das 12 V-Bordnetz zum Laden und Betreiben von z. B. Handys, Smartphones, Navigationsgeräten, MP3-Playern, Fotokameras und aller Arten von Tablets, die einen hohen Ladestrom benötigen. Autom. Spannungsreduktion von 12 V DC auf 5 V DC für USB-Geräte.

2 x 2500 mA mit USB A, 12/24 V	<b>324/053</b>	<b>21,90</b>
1 x 2500 mA mit USB A und 1 x 3600 mA mit USB-C, 12 V	<b>324/054</b>	<b>NEU 30,-</b>



### 1 | Aufbau-Dreifachsteckdose

Aufbau-Dreifachsteckdose zum Betreiben von 3 Verbrauchern gleichzeitig. Gesamt belastbar bis max. 20 A. Fester Sitz durch SAE-Norm. Befestigung mittels Schrauben unter Schränken, in belüfteten Staukästen im Kfz, Reisemobil, LKW und Boot. Vorkonfektionierter Kabelanschluss.  
20 A **324/074** **26,50**

### 2 | Power-Dreifachsteckdose USB-A

Verlängerung mit integriertem Spannungswandler, zum Laden und Betreiben von Smartphones, Navigationsgeräten, PDAs, Digitalkameras, Handys und anderen elektronischen Geräten, die über USB-A geladen werden können. Gehäuse aus robustem Kunststoff und Universalstecker zum Anschluss in DIN, Power- oder Zigarettenanzündersteckdosen. Inklusive Bodenplatte.

2 x Steckdosen und 1 x 3000 mA USB-A **324/068** **42,50**  
2 x Steckdosen und 2 x 2500 mA USB-A **324/055** **45,-**

### 3 | Power-Dreifachsteckdose USB

Aufbau-Dreifachsteckdose mit integriertem Spannungswandler, zum Laden und Betreiben von Smartphones, Navigationsgeräten, PDAs, Digitalkameras, Handys und anderen elektronischen Geräten, die über USB-A geladen werden können. Gehäuse aus robustem Kunststoff und Universalstecker zum Anschluss in DIN, Power- oder Zigarettenanzündersteckdosen. Ohne Bodenplatte.

2 x Steckdosen und 1 x 3000 mA USB-A **324/069** **34,-**  
2 x Steckdosen und 2 x 2500 mA USB-A **324/056** **35,-**

### 4 | Verlängerung mit Dreifachsteckdose

Universalstecker für Zigarettenanzünder und Normsteckdosen. Max. 16 A mit drei Steckdosen. Innen-ø 21 mm.

16 A **324/061** **33,90**

### 5 | Power-Zwillingskupplung

Universalstecker für Zigarettenanzünder und Normsteckdosen. Mit zwei Steckdosen. Innen-ø 21 mm. Kompakte Bauform.

16 A **324/058** **27,50**

### 6 | Zwillingskupplung

Universalstecker für Zigarettenanzünder und Normsteckdosen. Zwei große Kupplungen (Innen-ø 21 mm), max. 2 x 8 A. Integrierte, austauschbare 16 A-Sicherung.

16 A; Kabellänge: 25 cm **324/086** **16,20**

### 7 | Power-Steckdose

Zum Betreiben von Zusatzgeräten in Auto, Boot und Caravan. 20 A Belastbarkeit, bei einem Kabelquerschnitt von 2,5 mm<sup>2</sup>. 15 A Belastbarkeit bei einem Kabelquerschnitt von 1,5 mm<sup>2</sup>. Innen-ø 21 mm, Einbauöffnung 27,8 mm. Ohne Montageplatte.

20 A **324/082** **8,50**

### 8 | Power-Steckdose

Zum Betreiben von Zusatzgeräten in Auto, Boot und Caravan. 20 A Belastbarkeit, bei einem Kabelquerschnitt von 2,5 mm<sup>2</sup>. 15 A Belastbarkeit bei einem Kabelquerschnitt von 1,5 mm<sup>2</sup>. Innen-ø 21 mm. Mit Schraubgewinde.

20 A **324/089** **8,90**

## INFORMATION

Zum Laden von **Smartphones** und **Tablets** benötigen Sie eine **POWER USB-Buchse** mit mind. **2500 mA**.

### 9 | Power-Steckdose

12 – 24 V mit Spannhülse grün, unbeleuchtet, zum Fronteinbau, für z. B. dickwandiges Holz. Zum Betreiben von Zusatzgeräten in Auto, Boot und Caravan. Bei einem Kabelquerschnitt von 2,5 mm<sup>2</sup> max. 20 A, bei einem Kabelquerschnitt von 1,5 mm<sup>2</sup> max. 16 A. Innen-ø 21 mm. Befestigung durch Einrastung der Spannhülse in Montageplatte. Befestigungsschrauben im Lieferumfang enthalten.

Maße Platte: B 60 x T 2,2 x H 45 mm  
20 A **324/075** **9,95**

### Einbausteckdose

Einbausteckdose mit integriertem Spannungswandler, zum Laden und Betreiben von Smartphones, Navigationsgeräten, PDAs, Digitalkameras, Handys und anderen elektronischen Geräten, die über USB geladen werden können. Befestigung mittels Kunststoffmutter oder Montageplatte. Einbaumaß ø 27,8 mm, Kabelanschluss ca. 150 mm vorkonfektioniert.

10 | 1 x 3000 mA USB-A Anschluss. **324/066** **20,50**

11 | 2 x 2500 mA USB-A Anschluss. **324/057** **23,90**

12 | 1 x 3600 mA USB-A und 1 x 3600 mA USB-C Anschluss. **324/048** **NEU 27,50**



## Einbauprogramm System 10.000 und 20.000

**made in germany**

Strom auf kleinstem Raum. Die Systeme 10.000 und 20.000 sind ein vollwertiges Steckdosen- und Schalterprogramm im Kleinformat: Außenmaße pro Element einschließlich Rahmen lediglich 60 x 60 mm und das Stichmaß liegt bei nur 53 mm. Zum Innenausbau für Wohnwagen, Schiffe und Boote.

### System 20.000

**FAWO**



**Steckdose**  
Schuko, 16 A  
321/153 3,95



**Steckdose CH**  
CH 13, 10 A  
321/154 17,50



**Steckdose KFZ**  
SAE J563, 10 A/12 V  
321/159 8,35



**Steckdose KFZ**  
DIN 4165, 12 A/12 V  
321/168 10,50



**USB-Steckdose**  
3 A, 1-fach  
321/170 30,95



**USB-Steckdose**  
2,5 A, 2-fach  
321/162 36,50




**Serienschalter**  
321/163 7,65



**Aus-/Wechselschalter**  
321/164 6,40



**Taster 5-polig**  
Trittstufe  
321/165 9,75



**Flächenwippe**  
Trittstufe  
321/158 2,50



**Flächenwippe**  
schwarz  
321/156 1,65



**Doppelwippe**  
schwarz  
321/157 2,50



**Steckdose 12 V**  
Auto, TV, SAT  
Für die Installation wird immer der Adapterrahmen (Art-Nr. 321/152) benötigt.  
321/160 11,75



**Dimmer**  
LED Dimmer komplett mit Bedienknopf.  
70 W  
321/174 103,50



chrom matt



schwarz hochglanz



Distanzrahmen flach



Distanzrahmen hoch



Rahmen 20048



Zentralplatte 20035



Klappdeckel 20035 KLF

### Abdeckrahmen

Abdeckrahmen zur Verkleidung von Steckdosen und Schaltern.

#### chrom matt

1-fach	321/148	3,35
2-fach	321/149	5,65
3-fach	321/150	8,35

#### schwarz hochglanz

1-fach	321/171	3,35
2-fach	321/172	5,65
3-fach	321/173	8,35

### Distanzrahmen flach

Distanzrahmen bieten Möglichkeiten, die Einbautiefe zu reduzieren. H: 3 mm.

1-fach	321/142	1,95
2-fach	321/143	3,20
3-fach	321/144	4,40

### Distanzrahmen hoch

Distanzrahmen bieten Möglichkeiten, die Einbautiefe zu reduzieren. H: 12 mm.

1-fach	321/145	2,40
2-fach	321/146	3,75
3-fach	321/147	5,70

### Rahmen 20048

Geräte mit voller Platte z. B. Art-Nr.: 321/170, 321/162, 321/160. 321/152 1,60

### Zentralplatte 20035

Platte für Steckdosen und Geräte ohne Rahmen. 321/151 1,90

### Klappdeckel 20035 KLF

Deckel für Steckdosen und Geräte ohne Rahmen. 321/155 2,25



made in  
germany

## System 10.000



## Abdeckrahmen

braun		
1-fach	321/120	1,60
2-fach	321/122	2,75
3-fach	321/124	3,15

## hellgrau

1-fach	321/121	1,60
2-fach	321/123	2,75
3-fach	321/125	3,15

## weiß

1-fach	321/112	1,60
2-fach	321/113	2,75
3-fach	321/114	3,15



Steckdose mit und ohne Deckel inklusive Rahmen. Einbautiefe 31 mm. 3-polig.

## Schuko ohne Deckel

braun	321/100	5,90
hellgrau	321/101	5,90

## Schuko mit Deckel

braun	321/102	7,70
hellgrau	321/103	7,70



## Steckdose 12 V

Steckdose mit Klappdeckel.

braun	321/106	13,-
hellgrau	321/107	13,-



## Steckdose CH

Steckdose Schweiz Typ 13 nach SEV. Einbautiefe: 31 mm. Zu verwenden mit Berührungsschutz Art-Nr.: 321/167.

Nennstrom: 10 A		
weiß	321/118	17,50
braun	321/117	17,50
hellgrau	321/119	17,50



## Kombi-Steckdose

Bestückt mit 12 V-Steckdose, TV-Steckdose und SAT-Steckdose (Schraubanschluss)

braun	321/108	13,95
hellgrau	321/109	13,95



## Schalter komplett

Ausschalter mit Rahmen komplett. Schraubanschluss.

Einbautiefe: 12 mm		
Nennstrom: 16 A		
braun	321/115	8,80
hellgrau	321/116	8,80



## Dimmer

für Leuchten und Ventilatoren, mit LED-Leuchte, mit Berührungsschutzkappe.

Nennstrom: 3 A		
braun	321/126	37,95
hellgrau	321/127	37,95



2,05

## Berührungsschutz

Einbautiefe: 45 mm		
Montagebohrung: 46 mm		
	321/166	2,05
Einbautiefe: 35 mm		
Montagebohrung: 49,5 mm		
	321/167	2,05



2,75

## AP-FR Abzweigkasten

Abzweigkasten mit Abschneid-Einführung. Deckel montiert.		
Maße (B x H x T): 85 x 40 x 85 mm		
Gewicht: 47 g		
	322/214	2,75



4,25

## Euromultistecker 2+1

Schutzkontaktstecker mit 1 Schutzkontaktsteckdose und 2 Euro-Steckdosen. IP20. Innenbereich. Gewicht: 65 g

321/037-1	4,25
-----------	------

B.  
Berker Business Solutions

2,70

## Selbstverlöschende Bodenplatte

Bodenplatte für Aufputz zur Montage auf entflammablem Untergrund geeignet. Für 1-fach Geräte. Maße (B x H x T): 61 x 61 x 3,5 mm; Gewicht: 10 g

321/004	2,70
---------	------

B.  
Berker Business Solutions

9,60

## Steckdose Schuko Aufputz

Steckdose mit Hohlboden, Schraubklemmen, Leitungs- und Kanaleinführung, Öffnung für Einführung oben und unten (ausbrechbar). Klemmen VDE 0620-1, Bauart DIN 49440. 230 Volt AC, 16 Ampere. Maße (B x H x T): 6,1 x 6,1 x 4,7 cm; Gewicht: 90 g

321/001	9,60
---------	------



5,25



## Reisestecker Schuko/CH

Der Reisestecker CH dient als Adapter zum Anschluss elektrischer Geräte mit geerdetem Schutzkontaktstecksystem in Ländern mit CH Stecksystem. Der Adapter ist kein Spannungs- und Frequenzwandler. Steckdose mit Kinderschutz. Mit teilisolierten Steckstiften. Maße (B x H x T): 4,7 x 8 x 4,2 cm Gewicht: 40 g

321/057	5,25
---------	------

easy camp



19,95

## Universal Reisestecker

Reisestecker mit USB-Buchse zum Laden für Mobilgeräte. Zur Nutzung der Steckdosen im Ausland. Funktioniert in mehr als 150 Ländern: Vereinigte Staaten, Kanada, Europa, Naher Osten, Südamerika, Asien, Karibik, Großbritannien, Irland, Afrika, Hongkong, Singapur, Australien, Fidschiinseln, Neuseeland, China, Japan. Maße (B x H x T): 6 x 5,5 x 4,5 cm; Gewicht: 107 g

321/128	19,95
---------	-------



- modernes Design
- schnelle Montage
- ultrakompakte Bauweise
- speziell für Freizeitfahrzeuge
- große Farbauswahl
- edle Oberflächen

Das Schaltersystem Berker Integro erfüllt höchste Ansprüche:



ab 2,<sup>35</sup>

**Rahmen 1-fach**

braun	321/225	2,35
anthrazit	321/226	2,35
weiß	321/227	2,35
chrom	321/228	10,65
chrom matt	321/229	10,65



ab 3,<sup>90</sup>

**Rahmen 2-fach**

braun	321/130	3,90
anthrazit	321/131	3,90
weiß	321/132	3,90
chrom	321/230	16,35
chrom matt	321/133	16,35



**Rahmen 3-fach**

braun	321/134	8,60
anthrazit	321/135	8,60
weiß	321/136	8,60
chrom	321/231	22,95
chrom matt	321/137	22,95



chrom matt

**Aufbau Distanzring**

Aufbau Distanzring zur Reduzierung der Einbautiefe der Apparate und Aufputzmontage von Schaltern und Tastern.

braun	321/218	3,45
anthrazit	321/259	3,45
weiß	321/260	3,45
chrom matt	321/261	17,-



ab 9,<sup>65</sup>

**Ausschalter**

braun	321/243	9,65
anthrazit	321/244	9,65
weiß	321/245	9,65
chrom	321/246	17,50
chrom matt	321/247	17,50



ab 9,<sup>95</sup>

**Taster**

braun	321/254	9,95
anthrazit	321/255	9,95
weiß	321/256	9,95
chrom	321/257	18,-
chrom matt	321/258	18,-



ab 14,<sup>50</sup>

**Serienschalter**

braun	321/248	14,50
anthrazit	321/249	14,50
weiß	321/250	14,50
chrom	321/251	26,50
chrom matt	321/252	26,50

**Klappdeckel**

Rahmen 1-fach mit Klappdeckel für Steckdose.

braun	321/232	6,35
anthrazit	321/233	6,35
weiß	321/234	6,35
chrom	321/235	15,85
chrom matt	321/236	15,85



ab 3,<sup>35</sup>

**Schutzdose**

(H x Ø):

23x45 mm	321/009	3,75
35x45 mm	321/006	3,35
45,5x49 mm	321/276	4,95



28,<sup>50</sup>

**Steckdose TV | SAT**

Mit IEC- und F-Buchse sowie Anschluss in F-Technik. Nicht für Rahmen mit Klappdeckel geeignet.

anthrazit	321/272	28,50
-----------	---------	-------



13,<sup>95</sup>

**Steckdose 12 V**

Integro Steckdose mit T-Flachsteckeranschluss. Berührungsschutzdose 321/006 oder 321/276 erforderlich.

anthrazit	321/280	13,95
-----------	---------	-------



6,<sup>35</sup>

**Steckdose SCHUKO**

Mit Schraubklemme. Berührungsschutzdose 321/006 erforderlich.

braun	321/237	6,35
weiß matt	321/239	6,35
anthrazit	321/238	6,35



15,<sup>50</sup>

**Steckdose Schweiz**

Typ 13 mit Schraubklemmen, 2-polig + Erde. Berührungsschutzdose 321/276 erforderlich.

braun	321/240	15,50
weiß matt	321/242	15,50
anthrazit	321/241	15,50



24,<sup>70</sup>

**Steckdose 12 V | SAT**

Mit F-Doppelbuchse und Flachsteckeranschluss. Nicht für Rahmen mit Klappdeckel geeignet.

braun	321/266	24,70
weiß matt	321/268	24,70
anthrazit	321/267	24,70



14,<sup>50</sup>

**Powersteckdose**

Integro Steckdose mit T-Flachsteckeranschluss. Nicht für Berührungsschutzdosen geeignet.

braun	321/269	14,50
weiß	321/271	14,50
anthrazit	321/270	14,50



22,<sup>95</sup>

**Pol-Wende-Taster Treppe**

Wipptaster mit 6 Kontakten und Aufdruck Trittstufe. 2 Wechsler verwendbar als Öffner oder Schließer. Getrennte Eingangsklemmen. Mit Flachsteckeranschluss.

anthrazit	321/253	22,95
-----------	---------	-------



53,<sup>50</sup>

**USB Steckdose**

Zum Laden mobiler Endgeräte wie z. B. Tablets, Smartphones, Navigationsgeräte und Digitalkameras über USB-Kabel. 2 USB-Buchsen Typ A. Konfiguriert mit Anschlussleitungen (rot, schwarz).

anthrazit	321/278	53,50
-----------	---------	-------



41,<sup>50</sup>

**Steckdose HDMI**

Für den Anschluss digitaler Geräte zur Übertragung hochauflösender Audio- und Videosignale. 19-polig. Übertragungsrate: max. 8,16 Gbit/s.

anthrazit	321/279	41,50
-----------	---------	-------



115,-

**Dimmer Touch**

Durch Berühren der Frontplatte mit der Fingerkuppe im Bereich der Symbole lässt sich die Helligkeit der LEDs von voll AN bis AUS dimmen. Leistung: 2 x 15 W bei 12 V oder 2 x 25 W bei 24 V.

anthrazit	321/277	115,-
-----------	---------	-------



### Kabeltrommeln IP 44

Für den Einsatz auf Fest- und Marktplätzen, im Schausteller- und Caravanbereich und für alle Geräte mit einem CEE-Einspeisestecker.

145,-

made in germany



### Kabeltrommel Caravanverlängerung

Kunststoff-Trommelkörper mit schwerer Gummischlauchleitung H07RN-F 3G2,5mm<sup>2</sup>, CEE-Kupplung und Stecker, 3-polig. Stabiles Stahlrohrgestell mit isoliertem Handgriff für erhöhte Sicherheit. Eingebauter Thermo-Schalter mit Wiederanlaufschutz.

IP44; Kabellänge: 25 m; Nennspannung: 230 V; Nennstrom: 16 A; Maße (B x H x T): 25 x 33 x 23 cm; Gewicht: 6,55 kg

321/055 145,-

165,-

made in germany



### Kabeltrommel CEE

Kunststoffkabeltrommel mit 1 CEE-Steckdose 3-polig und 2 Schuko-Steckdosen mit Klappdeckel. Stabiles Stahlrohrgestell mit isoliertem Handgriff für erhöhte Sicherheit. Eingebauter Thermo-Schalter mit Wiederanlaufschutz. Kabelbezeichnung H07RN-F 3G2,5mm<sup>2</sup>.

IP44; Kabellänge: 25 m; Nennspannung: 230 V; Nennstrom: 16 A; Maße (B x H x T): 37,5 x 29 x 25 cm; Gewicht: 6,7 kg

321/054 165,-

225,-

made in germany



### Kabeltrommel Jumbo

Kabeltrommel mit CEE-Einspeisestecker (230 V/16 A). Mit 3 Schutzkontaktsteckdosen, 1 CEE-Steckdose und 1 Thermo-Schutzschalter. Kabelbezeichnung H07RN-F 3G2,5mm<sup>2</sup>.

IP44; Kabellänge: 40 m; Nennspannung: 230 V; Nennstrom: 16 A; Maße (B x H x T): 32 x 39,5 x 23,8 cm; Gewicht: 10,8 kg

321/065 225,-

109,95

Outwell



### Kabeltrommel USB/Licht

Die leicht abzurollende Sicherheitskabeltrommel versorgt nicht nur Ihr Freizeitfahrzeug mit Strom, sondern lädt gleichzeitig Ihre Multimedialegeräte und sorgt für Licht. Mit Verpolungsschutz durch Warnleuchte. Sicher und einfach zu tragen. Kabel 3 x 1,5 m<sup>2</sup>, CE-Zulassung.

Anschlüsse: 1 x CEE-Stecker, 3 x SCHUKO-Steckdosen mit Schutzschalter, USB-Ports 5 V, 2100 mA, LED-Lampe (74 LEDs) umschaltbar auf Nachtlicht.

IP44; Kabellänge: 15 m; Nennspannung: 230 V; Nennstrom: 16 A; Maße (B x H x T): 30 x 32 x 20 cm; Gewicht: 4 kg

321/098 109,95

87,50

made in germany



### Kabeltrommel Schuko

Für den Einsatz auf Fest- und Marktplätzen, im Schausteller- und Caravanbereich und für alle Geräte mit einem SCHUKO-Einspeisestecker. Kabeltrommel mit Schukostecker, Thermo-Schutzschalter und 3 Schutzkontaktsteckdosen mit Klappdeckeln. Kabelbezeichnung H07-RN-F 3G1,5mm<sup>2</sup>.

IP44; Kabellänge: 25 m; Nennspannung: 220 V; Nennstrom: 16 A; Maße (B x H x T): 28 x 36 x 19 cm; Gewicht: 5,1 kg

321/067 87,50

75,90

made in germany



### Kabeltrommel Schuko

Kabeltrommel für den Innenbereich aus robustem, hochbruchfestem Spezialkunststoff, stoßdämpfendes, stabiles, verzinktes Fußgestell, Feststellbremse, ergonomisch geformter Haltegriff, VDE-Thermo-Schutzschalter, 4 Schutzkontaktsteckdosen mit Schutzklappen. Trommel-ø: 23 cm. Kabelbezeichnung H05RR-F 3G1,5mm<sup>2</sup>.

IP20; Kabellänge: 25 m; Nennspannung: 230 V; Nennstrom: 16 A; Maße (B x H x T x ø): 24,8 x 20,6 x 33,2 x 23 cm; Gewicht: 4,3 kg

321/051 75,90

48,50

made in germany



### Kabeltrommel Kompakt

Praktische, kompakte Kabeltrommel mit 4 Schutzkontaktsteckdosen und Überhitzungsschutz. Kabelbezeichnung H05VV-F 3G1,5mm<sup>2</sup>. Nicht feuchtraumgeeignet!

IP20; Kabellänge: 20 m; Nennspannung: 230 V; Nennstrom: 16 A; Maße (B x H x T): 19 x 25,5 x 11,3 cm; Gewicht: 3 kg

321/056 48,50

26,50

made in germany



### Kabeltrommel Haushalt

Standfeste Kabeltrommel mit stabilem Doppelfuß. Schlagfestes Gehäuse. Bestückt mit 4 Schuko-Steckdosen und Überhitzungsschutz. Kabelbezeichnung H05VV-F 3G1,5mm<sup>2</sup>. Nicht feuchtraumgeeignet!

IP20; Kabellänge: 10 m; Nennspannung: 230 V; Nennstrom: 16 A; Maße (B x H x T): 22,5 x 27 x 8 cm; Gewicht: 1,46 kg

321/053 26,50





**FAWO**

**made in germany**



49,<sup>95</sup>

**Vorzeltdose Universal**

Vorzeltsteckdose mit Magnet-Klappdeckel. **Anschlüsse:** 1 x Schuko-Steckdose 230 V/16 A, 1 x 12 V-Steckdose, 2 x SAT-Anschluss. 230 V, 12 V | 16 A | IP44

weiß	320/973	49,95
anthrazit	320/975	49,95
schwarz	320/976	49,95

**Ersatzdeckel** ohne Piktogramme

anthrazit	300/706	16,95
reinweiß	300/705	16,95
schwarz	300/704	16,95

**FAWO**

**made in germany**



16,<sup>50</sup>

**Einspeisung CEE Caravan M**

Einspeisung CEE mit Klappdeckel und rückseitigem Abdeckgehäuse. 230 V | 16 A | IP44

cremeweiß	321/024	16,50
reinweiß	321/064	16,50
grau	321/066	16,50

**Ersatzdeckel**

cremeweiß	321/035	10,15
reinweiß	321/069	10,15
schwarz	321/180	10,15

**MODIK** **made in germany**



21,<sup>50</sup>

**Einspeisung CEE**

Einspeisung CEE mit Klappdeckel inklusive Gummidichtung und Gegenrahmen. 230 V | 16 A | IP44

weiß	321/015	21,50
------	---------	-------

**Ersatzdeckel**

braun	321/014	8,35
weiß	321/018	8,35

— Die passende Steckdose für Ihr mobiles Zuhause! —

**FAWO**

**made in germany**



25,<sup>50</sup>

**Einspeisung CEE Caravan L**

Große Ausführung mit Magnet-Klappdeckel und rückseitigem Abdeckgehäuse. 230 V | 16 A | IP44

anthrazit	321/034	25,50
weiß	321/036	25,50
schwarz	321/027	25,50

**FAWO**



35,-

**CEE-Stecker – Standard Frankreich**

CEE-Stecker auf Steckdose Frankreich und Belgien. 230 V | 16 A | IP44

321/068	35,-
---------	------

**jäger DIREKT**



20,<sup>50</sup>

**CEE-Adapter Caravan**

CEE-Stecker auf SCHUKO-Steckdose. Polyamid schlagfest mit selbstschließendem Deckel. Hinweis: gemäß EN 60309 nur in Verbindung mit flexiblen Leitungen verwenden. 230 V | 16 A | IP44

321/432	20,50
---------	-------

**FAWO**

**made in germany**



23,<sup>50</sup>

**Leerdose**

Leerdose mit geschlossener Rückwand zum individuellen Verbau von Technikkomponenten. Klappdeckel mit Magnetverschluss. Farbe: grau

Maße (B x H x T): 130 x 145 x 60 mm  
Gewicht: 250 g  
300/750 23,50

**jäger DIREKT**



10,<sup>50</sup>

**CEE-Wandgerätestecker**

Mit Schraubklemmen und selbstschließendem Klappdeckel. Kontakte: Messing. Leitungseinführung von oben oder hinten. Inkl. Würgenippel. 230 V | 16 A | IP44

321/105	10,50
---------	-------

**jäger DIREKT**



8,<sup>95</sup>

**CEE-Wandsteckdose**

Wandsteckdose CEE mit Schraubklemmen, Leitungsführung von oben oder hinten inklusive Würgenippel. 230 V | 16 A | IP44

321/110	8,95
---------	------

FAWO

made in  
germany

4,95

**CEE-Stecker**

230 V | 16 A | IP44

Hochwertige Steckvorrichtungen für den täglichen Einsatz im Caravan bzw. Campingplatz.

Gewicht: 132 g

321/026

4,95

MENNEKES  
MY POWER CONNECTIONmade in  
germany

6,50

**CEE-Kupplung**

230 V | 16 A | IP44

Hochwertige Steckvorrichtungen für den täglichen Einsatz im Caravan bzw. Campingplatz.

Gewicht: 132 g

321/031

6,50

jäger DIREKT



9,25

**CEE-Winkelstecker**

230 V | 16 A | IP44

Durch die praktische abgewinkelte Ausführung kann der CEE-Stecker platzsparend angebracht werden.

Gewicht: 116 g

321/033

9,25

as  
Schwabe  
Technikwerke

14,95

**CEE-Winkelkupplung Caravan**

Winkelkupplung mit integrierter Schutzkontaktsteckdose für den Außenbereich. Beidseitig mit Klappdeckel.

Maße (B x H x T): 6 x 9 x 12 cm; Gewicht: 150 g

230 V | 16 A | IP44

321/041

14,95

MENNEKES  
MY POWER CONNECTIONmade in  
germany

14,50

**CEE-Winkelkupplung**

Winkelkupplung speziell für den Campingbereich entwickelt. Mit Deckel, Knickschutz und Schraubkontakt.

Maße (B x H x T): 52 x 126 x 84 mm; Gewicht: 158 g

230 V | 16 A | IP44

321/044

14,50

as  
Schwabe  
Technikwerke

20,50

**CEE-Adapterleitung Caravan**

Adapterleitung mit CEE-Winkelkupplung mit Schutzkontaktstecker. Die integrierte Schutzkontaktsteckdose mit Klappdeckel IP44. Kabel:

H07RN-F 3G2,5. Gewicht: 500 g

230 V | 16 A | IP44

321/042

20,50

jäger DIREKT

made in  
germany

ab 20,50

230 V | 16 A | IP44

**Adapterkabel CEE -> SCHUKO**Adapterkabel besonders geeignet zur Stromversorgung von Caravans, Booten, Bauwagen, Jachten, Wohnmobilen usw. Mit CEE-Stecker auf SCHUKO-Kupplung. Kabel H07RN-F 3G2,5mm<sup>2</sup>.

100 cm

321/050

20,50

150 cm

321/048

22,95

jäger DIREKT

made in  
germany

ab 19,50

230 V | 16 A | IP44

**Adapterkabel SCHUKO -> CEE**Adapterkabel besonders geeignet zur Stromversorgung von Caravans, Booten, Bauwagen, Jachten, Wohnmobilen usw. Mit SCHUKO-Stecker auf CEE-Kupplung. Kabel H07RN-F 3G2,5mm<sup>2</sup>.

150 cm

321/049

19,50

300 cm

321/060

31,90

jäger DIREKT

made in  
germany

ab 33,50

**CEE-Verlängerung**

230 V | 16 A | IP44

Schwere Gummischlauchleitung für die Verwendung im Innen-/Außenbereich. Anschlüsse: CEE-Kupplung, CEE-Stecker. Für die Verbindung von Kabeltrommel zu Caravan. Kabel H07RN-F 3G2,5mm<sup>2</sup>.

1,5 m

321/063

33,50

10 m

NEU

321/059

57,50

25 m

321/062

85,-

jäger DIREKT

3,95

**Schuko-Gummistecker**

Sicher, robust, griffige Bauform und schlankes Design. Für Anschlussquerschnitte bis

3 G 2,5 mm<sup>2</sup>. Temperaturbereich: -40 °C bis

+120 °C. Spritzwassergeschützt IP44. Poly-

amideinsatz. Maße (B x H x T): 4 x 4 x 10 cm

Gewicht: 73 g

321/025

3,95

jäger DIREKT

5,50

**Schuko-Gummikupplung**

Sicher, robust, griffige Bauform und schlankes Design. Für Anschlussquerschnitte bis

3 G 2,5 mm<sup>2</sup>. Temperaturbereich: -40 °C bis

+120 °C. Tropfwassergeschützt IP20. Poly-

amideinsatz. Maße (L x ø): 117 x 50 mm;

Gewicht: 62 g

321/030

5,50

jäger DIREKT

21,50

**Steckdosenleiste 5-fach**

Spritzwassergeschützte Steckdosen mit Dichtring und selbstschließenden Klappdeckeln, für den Einsatz im Freien. Inklusive: 2-pol. beleuchtetem

Schalter mit Schutzhaube, stabilem Tragebügel.

Zum Hängen und Anschrauben. Kabel: H07RN-F

3G1,5mm<sup>2</sup>. Kabellänge: 2 m

Maße (L x B x H): 43 x 8,5 x 6 cm; Gewicht: 800 g

230 V | 16 A | IP44

321/058

21,50



Kabelsafe Schuko

Kabelsafe CEE

**Kabelsafe**

Bei jeder Arbeit im Freien ist Ihre Kabelverbindung (Stecker und Kupplung) jetzt vor Regen und Nässe geschützt. Der Safe verhindert, dass Verbindungen auseinanderfallen und Kleinkinder gefährdet werden.

Schuko	321/039	6,50
CEE	321/039-1	10,95



27,80

**Kabeltrommeltasche**

Eine praktische Aufbewahrungstasche, die die Kabeltrommel vor Feuchtigkeit, Schmutz, Sand und Beschädigungen schützt. Die Kabeltrommel wird einfach in die Tasche gestellt. Durch den 4-Wege-Reißverschluss besteht Zugang zum Traggriff und die Kabel können zugeführt werden. Eine zusätzliche seitliche Öffnung mit Abdeckklappe ermöglicht den Netzanschluss. So bleibt die Kabeltrommel auch bei der Anwendung im Freien geschützt und griffbereit. Material: Leichtplane in der Farbkombination hellgrau-dunkelgrau, außen und innen abwaschbar. Für 25 m Kabeltrommel.

Maße (B x H x T): 33 x 40 x 22 cm		
Gewicht: 400 g	611/930	27,80



11,95

**Packtasche Kabel**

Ideale Tasche zur Aufbewahrung Ihres Verlängerungskabels. Nie wieder verwickelt oder verloren. Geräumige Reißverschlussöffnung und Traggeschlaufen. Die runde Form der Tasche erleichtert das Verstauen der aufgerollten Kabel. Maße (H x Ø): 10 x 45 cm  
Gewicht: 230 g

611/903	11,95
---------	-------



12,95

Für bis zu 40 Meter!

**Trommel Crusader**

Rollen sie bequem bis zu 40 Meter Kabel (3 x 2,5 mm<sup>2</sup>) auf die Trommel und vermeiden so Kabelsalat. Maße (B x H x T): 37 x 12,5 x 36 cm  
Gewicht: 680 g

321/061	12,95
---------	-------

Nur im Innenraum verwendbar!

**DOMETIC Sicherungskasten SK 1**

Netzabsicherung für Caravan und Reisemobil bei 230 V-Anlage. Für die Montage einer CEE-Einspeisungssteckdose notwendig. Mit 10 Ampere Absicherung. 230 V; 2 polig



Maße (B x H x T): 11 x 20 x 8,5 cm; Gewicht: 486 g	
322/426	35,90



35,90

**DOMETIC Sicherungskasten SK 2**

Netzabsicherung für Caravan und Reisemobil bei 230 V-Anlage. Mit Schutzkontaktsteckdose. Für die Montage einer CEE-Einspeisungssteckdose notwendig. Mit 10 Ampere Absicherung. 230 V; 2 polig



Maße (B x H x T): 11 x 20 x 8,5 cm; Gewicht: 605 g	
322/428	55,90



55,90

**Jäger DIREKT Sicherungskasten SK 3**

Absicherung FI-Schutzschalter mit Personenschutzautomat für die 230 V-Anlage. Unfallschutz bei ungewollter Berührung der 230 V. FI 25 A/30 mA. Für Dauerbetrieb zugelassen. 230 V; 2 polig



Maße (B x H x T): 6,5 x 14 x 5 cm; Gewicht: 474 g	
321/430	59,90



59,90

**DOMETIC Sicherungskasten SK 4**

FI-/LS-Kombinationen sind Leitungsschutzschalter mit Fehlerstromauslöser zum Schutz von Anlagen bei Kurzschluss und Überlastung gemäß den Forderungen der VDE 0100 Teil 430 sowie für den Schutz von Personen, Nutztieren und Sachen bei Erdfehlerströmen nach VDE 0100 Teil 410. Für Dauerbetrieb zugelassen. FI/LS 16 A. 230 V; 2 polig  
Maße (B x H x T): 10 x 18,5 x 8,5 cm  
Gewicht: 467 g



322/427	135,-
---------	-------



135,-





made in germany

DOMETIC



Nur im Innenraum verwendbar!

## Sicherungskasten

Sicherungskasten 230 V/50 Hz, 40 A/30 mA FI-Schutzschalter, 2-poliger 13 A Sicherungsautomat, horizontaler und vertikaler Einbau möglich.

Für den Dauerbetrieb zugelassen!

Nennspannung: 230 V

Nennstrom: 40 A

Maße (B x H x T): 13,5 x 9,5 x 23,5 cm

Gewicht: 820 g

69,95

322/468

69,95

made in germany



## Wechselstromzähler

Ermitteln Sie den genauen Strombedarf Ihrer Waschmaschine, Kühltruhe oder Ihres Durchlauferhitzers. Selbst den Stand-by-Energiebedarf Ihrer Geräte können Sie problemlos erfassen. Bitte beachten Sie, dass in Deutschland nur geeichte Zähler zu Abrechnungszwecken verwendet werden dürfen – z. B. für die Stromabrechnung in Mietwohnungen, auf Campingplätzen oder im Gartenverein.

- regeneriert = kein Neugerät sondern komplett gewartet (Zählerstand > 0)
- ohne Rücklaufsperr
- 230 Volt – 10 A/30 A
- 57 U/min
- Nicht amtlich beglaubigt!

Maße (B x H x T): 13,5 x 22 x 12,8 cm  
Gewicht: 1587 g

324/100

20,95

Seien Sie immer gut angeschlossen und abgesichert!

made in germany

315,-

ab 239,90

DOMETIC



Nur im Innenraum verwendbar!

DOMETIC

## Sicherungskasten mit Umformer

- automatische Umschaltung von Batterie auf Umformerbetrieb (Vorrangschaltung)
- Netzanschluss erfolgt über Sicherungsautomat 2-polig
- Zügellastungen zur Kabelbefestigung am Gerät vorhanden
- Sicherungsautomaten für Umformer
- Phonosieb und LED-Anzeige für Netzspannung bzw. 12 V DC Eingang vorhanden
- Kfz-Stecksicherungen für 12 V-Ausgänge

Sicherungskasten mit Umformer für 230 V-Netzbetrieb zur Stromversorgung von 230 V-Geräten (Beleuchtung, Elektrogeräte) sowie von 12 V-Geräten in Freizeitfahrzeugen geeignet. Die Integration von einem 12 V-Umformer in einem Gehäuse ermöglicht den Anschluss, sowie den gleichzeitigen Betrieb von 230 V und 12 V-Verbrauchern. Kann in Reisemobilen auch zur Entlastung der Batterie verwendet werden, indem last-definierte Verbraucher, wie Lüfter und Beleuchtung, an diese angeschlossen werden.

Für den Dauerbetrieb zugelassen!

Der Sicherungskasten ist mit einer Vorrangschaltung ausgestattet. Beim Anlegen der Versorgungsspannung (Netzbetrieb) übernimmt der integrierte Umformer die Versorgung der 12 V-Verbraucher und schaltet die Batterie ab. Das Gerät besitzt einen thermischen Schutzschalter zur Absicherung des Umformers vor Schäden, sowie eine KFZ-Stecksicherung zum Schutz vor einem Kurzschluss.

ACHTUNG: Nicht als Ladegerät verwendbar.

Nennspannung: 230 V  
Nennstrom: 15 A  
Nennleistung: 140 W

Maße (B x H x T): 23 x 12,5 x 23 cm; Gewicht: 4 kg  
322/431 315,-



Dauerleistung: 350 W

## Schaltnetzteil

Das Netzteil ist für die 12 V Stromversorgung in Freizeitfahrzeugen vorgesehen. Über eine integrierte Vorrangschaltung werden die daran angeschlossenen Verbraucher bei Verfügbarkeit der 230 V Netzspannung versorgt und die Versorgung der angeschlossenen 12 V Verbraucher und die Bordbatterie entlastet. Für den Dauerbetrieb zugelassen!

- Input: 230 V (198 – 264 V) 50 Hz
  - 5 Ausgänge von 5 – 15 A
  - inkl. Ersatzsicherungen
  - Anzeige für defekte Sicherung
  - für den Möbeleinbau geeignet
  - nur im Innenraum verwendbar
  - 12 V Anschluss über 6,3 mm Flachsteckhülsen
- ACHTUNG: Nicht als Ladegerät verwendbar.**


## Dauerleistung: 350 W

Maße (L x B x H): 24 x 20,7 x 5,6 cm  
Gewicht: 1 kg 322/469 239,90

## Dauerleistung: 400 W

Maße (B x H x T): 32,5 x 7 x 17 cm  
Gewicht: 2 kg 322/126 249,-

**4,75**




**Sicherung**  
Feinsicherung 5 x 20 mm träge, Glasrohr durchsichtig.  
10 Stück **321/022** **4,75**

**1,95**



**Flachsicherungs-Set**  
Das Set gehört als Pannenhelfer einfach in jedes Fahrzeug. Enthält je eine Sicherung 3; 5; 7,5; 10; 15; 20; 25; 30 A. **322/236** **1,95**

**ab 2,90**




**Sicherungshalter**  
für Flachsicherungen.  
**FS-1** **322/171** **2,90**  
**FS-3** **322/172** **8,50**  
**FS-6** **322/173** **14,50**

**5,95**



**Sicherungshalter FS-K**  
Für Flachsicherung mit Kabel.  
**322/170** **5,95**

**19,95**



**Sicherungshalter 6 FS-LED**  
Sicherungsverteiler für Flachsicherungen mit Funktions-LED. Stromzuführung über Sammelklemme (max. 100 A). Lieferung erfolgt ohne FS-Sicherungen.  
Maße (B x H x T): 8,5 x 3,6 x 6,3 cm  
**322/220** **19,95**

**36,90**



**Stromverteiler MT PRO 6**  
Kompakter Plus-Stromverteiler mit 6 Plus Ausgängen (M4). Die Stromzuführung erfolgt über einen Zentraleingang (M5). Ist eine Sicherung defekt, wird dies durch eine LED angezeigt. Die jeweiligen Ausgänge sind bis 30 A belastbar. Die Gesamtbelastung beträgt 100 A. Lieferung ohne Sicherungen.  
Maße (B x H x T): 9 x 4,2 x 8 cm  
Gewicht: 200 g  
**322/020** **36,90**

**39,90**



**Stromverteiler MT PRO 7**  
Kompakter Plus/Minus-Stromverteiler. Ausgerüstet mit 6 Plus-Ausgängen (M4) sowie einer Masseverteilung. Die Stromzuführung erfolgt über je einen Zentraleingang (M5). Ist eine Sicherung defekt, wird dies durch eine LED angezeigt. Lieferung ohne Sicherungen.  
Maße (B x H x T): 9 x 4,2 x 11,4 cm  
Gewicht: 300 g  
**322/021** **39,90**

**ab 19,90**




**Sicherungshalter**  
Hochlast-Sicherungshalter für eine bzw. zwei Streifensicherungen. Beidseitig M8; Lieferung ohne Sicherung (-en).  
Maße (L x B x H): 126 x 37 x 44 mm; Gewicht: 112 g  
**1-fach** **322/163** **19,90**  
  
Maße (L x B x H): 126 x 68 x 45 mm; Gewicht: 193 g  
**2-fach** **322/164** **29,90**

**ab 12,90**



**Sicherungshalter ME2**  
Sicherungshalter 12/24 V für KFZ-Streifensicherung. Beidseitig M6. Ohne Sicherung!  
  
Maße (B x H x T): 50 x 25 x 27 mm; Gewicht: 22 g  
**1-fach** **322/174** **12,90**  
  
Maße (B x H x T): 80 x 22 x 37 mm; Gewicht: 50 g  
**2-fach** **322/189** **18,90**

**5,80**




**Streifensicherung**  
Streifensicherung für höhere Ströme zum Verschrauben. Diese Sicherungen dürfen nicht von Laien getauscht werden. Max. Spannung 32 V. Gewinde M5.  
**30 A** **322/180** **5,80**  
**40 A** **322/181** **5,80**  
**50 A** **322/182** **5,80**  
**80 A** **322/186** **5,80**  
**100 A** **323/128** **NEU** **5,80**  
**125 A** **323/129** **NEU** **5,80**

**18,50**



**Batterie-Schnellverbinderset**  
Polklemmen zum einfachen, schnellen und leichten Verbinden bzw. Lösen von Batterieanschlüssen. Ohne Hilfsmittel von Hand. Dauerbelastbar mit 125 Ampere. Die Pole sind farbig gekennzeichnet.  
Maße (B x H x T): 67 x 20 x 43 mm; Gewicht: 120 g  
**322/445** **18,50**

**9,90**



**Trennschalter für Batterien**  
Mit abnehmbarem Schlüssel. Unterbricht den Stromkreis und vermindert somit das Risiko von Brandgefahr. Außerdem gute Diebstahlsicherung. Belastbar bis 100 Ampere. Maße (L x B x H): 100 x 80 x 59 mm; Gewicht: 180 g  
**322/447** **9,90**

**17,90**



**Hochlastsicherung**  
Stabile Hochlastsicherungen für 12 – 32 Volt, um größere Verbraucher und Ladeströme (z. B. Wechselrichter) abzusichern. Spannungsfall max. 110 mV. Gewinde M8. Diese Sicherungen dürfen nicht von Laien getauscht werden.  
**100 A** **322/260** **7,90**  
**125 A** **322/261** **7,90**  
**150 A** **322/263** **7,90**  
**175 A** **322/264** **7,90**  
**200 A** **322/265** **7,90**  
**225 A** **322/243** **7,90**  
**250 A** **322/244** **7,90**

**17,90**



**Batterie-Trennschalter**  
Einpoliger Batterie-Trennschalter für Kfz. Sehr nützlich als Diebstahlsicherung und zur Vermeidung von Kurzschlüssen. Gewicht: 132 g  
**322/446** **17,90**

**Batterie-Polklemmenset**  
Zur einfachen Montage der Anschlusskabel an die Versorgungsbatterie. Komplettsset mit Plus- und Minusklemme in massiver Ausführung. Verzinkt.  
**322/230** **4,95**

**Hochlastrelais MT HS 500**

Hochlastrelais mit USG-Funktion. Als Hauptschalter für sehr hohe Ströme bis 500 A Dauer (1000 A/min) einsetzbar. Kann als Batterie-Hauptschalter verwendet und von extern angesteuert werden. Kann auch als Unterspannungsschutz aktiviert werden. Eigenstromverbrauch nur 0,0001 A. Gewinde M 10. Maße (B x H x T): 50 x 150 x 94 mm; Gewicht: 785 g  
322/024 269,-

**Druckschalter Hochlastrelais**

Druckschalter mit dezenter Funktionsbeleuchtung (grün). Mit diesem Schalter kann das Hochlastrelais vom Innenraum angesteuert und ein- bzw. ausgeschaltet werden. Ist der Unterspannungsschutz im Hochlastrelais aktiviert und löst dieser automatisch aus, wird dies durch Blinken des Schalters angezeigt.  
323/115 9,90



47,90

**Plus-Verteiler MT PV-6**

Optimaler Verteiler und Sicherungsblock für die Batterie-Plusseite. Stromzuführung über Sammelleme (max. 50 A); Verteilung über einzelne Ausgänge. Bestückt mit sechs Sicherungen 4 x 7,5 A; 10 A, 15 A. Maße (B x H x T): 90 x 40 x 60 mm; Gewicht: 100 g  
322/122 47,90

37,90

**Minus-Verteiler MT MV-12**

Kompakter 12-fach-Verteiler für die Batterie-Minusseite. Eingang über Sammelleme (max. 50 A); Verteilung über 12 einzelne Ausgänge (max. 20 A). Maße (B x H x T): 90 x 40 x 60 mm; Gewicht: 100 g  
322/125 37,90

**Wechselrichter RKB**

Nennspannung: 12 V

reiner Sinus-Wechselrichter



Der RKB-Wechselrichter ist ein reiner Sinus-Wechselrichter, der in Reisemobilen dafür sorgt, dass zu jedem Zeitpunkt alle 230 V-Netzverbraucher mit einer Leistungsaufnahme bis zu 400 W/1200 W/3000 W bei maximalem Wirkungsgrad betrieben werden können.

- sicheres Design mit elektrischer Isolation von Ein- und Ausgang
- fortschrittlichste SPWM-Technologie (Sine-Pulse-Width-Modulation) – reine Sinuswellenausgabe
- optionaler Ausgang: 220/230 V AC, Netzfrequenz-Auswahl durch DIP-Schalter 50/60 Hz
- geringerer Standby-Verbrauch
- betriebsbereiter USB-Ausgang: 5 V DC/1 A

NEU

289,-

400 W




499,-

1200 W



LED-Anzeige



1.289,-

3000 W

**Wechselrichter RKB 400 W/1200 W**

- Fehler- und Betriebsstatus über eine LED-Anzeige
- umfassender Schutz: Eingangsschutzvorrichtung: Überspannungsschutz, Unterspannungsschutz, Überlastschutz, Kurzschlusschutz, Übertemperaturschutz
- betriebsbereiter USB-Ausgang: 5 V DC/1 A

**Wechselrichter RKB 3000 W**

- EMV-Charakteristik für Stromversorgungssysteme mit höheren Qualitätsanforderungen (EMV = elektromagnetische Verträglichkeit)
- Unterdrückung von Eingangsspitzenströmen zur Schonung von Lithiumbatteriesystemen
- hoher Ausgangsleistungsfaktor
- doppelte Luftkühlungssteuerung
- LCD-Display zur einfachen Überwachung und Konfiguration der Parameter
- umfassender Schutz: Eingangs-Verpolungsschutz, Eingangs-Überspannungsschutz, Eingangs-Unterspannungsschutz, Ausgang-Überlastschutz, Kurzschlusschutz, Überhitzungsschutz

Dauerleistung	Spitzenleistung	Maße (B x H x T)	Gewicht	Art-Nr.	
400 W	1000 W	232 x 75 x 132 mm	1,4 kg	322/751	289,-
1200 W	2400 W	330 x 100 x 232 mm	3,9 kg	322/752	499,-
3000 W	6000 W	560 x 123 x 235 mm	10,5 kg	322/753	1.289,-



**1** 76,<sup>50</sup>

**2** 132,<sup>50</sup>

**3** ab 195,-

**4** 419,-

Passst auf Ihre Batterie auf

Besonders für den Caravan geeignet

Kompakte Abmessungen und geringes Gewicht

Elektroblock inklusive Systemkontrolltafel



made in  
germany

### 1 | Batterie-Wächter BW 50

Batterie-Wächter speziell für Verbraucher, die viel Strom benötigen (z. B. Klimaanlage).

- Abschaltspannung: 11,3 V
- Einschaltspannung: 11,9 V
- Schaltstrom: 50 A

Maße (B x H x T): 100 x 43 x 90 mm

Gewicht: 210 g

**322/082**

**76,50**

### 2 | Stromversorgungsgerät CSV 300

Stromversorgungsgeräte dienen der Versorgung von 12-V-Geräten wie Tauchpumpen, Lüftern, Leuchten und ähnlichen Geräten. Sie sind besonders geeignet für Caravans, die vorwiegend am 230-V-Netz angeschlossen sind und nur kurzzeitig Verbraucher aus der Fahrzeugbatterie versorgen.

- Ausgangsspannung 12,5 V DC, Ausgangsstrom max. 24 A
- fünf separat abgesicherte 12-V-Stromkreise
- Installationsraum (Tragschiene 35 mm, 4TE) für 230-V-Grundverteilung vorhanden
- Vorrangschaltung für Netzversorgung, sonst Versorgung der Verbraucher aus der Fahrzeugbatterie
- Betrieb ohne Batterie möglich

Maße (B x H x T): 225 x 85 x 210 mm

Gewicht: 1,5 kg

**322/114**

**132,50**

### 3 | Batterie-Ladegerät

**Eigenschaften:**

- Ladekennlinien für Blei-Säure, Blei-Gel und AGM Batterien (AGM nur LAS 1218 Bus)
- konstanter Ladestrom auch bei schwankender Netzspannung
- einsetzbar als Stromversorgungsgerät ohne angeschlossene Batterie
- Nachladung der Starterbatterie mit max. 3 A
- Gewichtseinsparung gegenüber einem vergleichbaren Thyristorladegerät von ca. 80 %
- keine Brummspannung am Ausgang
- hoher Wirkungsgrad von ca. 90 %

#### LAS 1218-2

Wie das LAS 1218 BUS ist das Batterie-Ladegerät LAS 1218-2 als primärgetaktetes Schaltnetzteil ausgeführt. Die Ladetechnologie ist gegenüber dem LAS 1218 BUS ohne Temperaturkompensation und mit zwei Ladekennlinien realisiert.

Maße (B x H x T): 145 x 90 x 245 mm

Gewicht: 1 kg

**322/112**

**195,-**

#### LAS 1218 BUS

Das Batterie-Ladegerät LAS 1218 BUS ist als primärgetaktetes Schaltnetzteil ausgeführt. Durch diese moderne Schaltungstechnik kann lüfterlos ein hoher Ladestrom bei kompakten Abmessungen und geringem Gewicht realisiert werden. Auch zur Verstärkung der Ladung bei Systemen mit Elektroblock. Temperaturkompensierte Ladung. SDT-BUS-fähig. Inkl. Temperaturfühler.

Maße (B x H x T): 150 x 90 x 250 mm

Gewicht: 1 kg

**322/135**

**219,95**

### 4 | Elektroblock mit Kontrolltafel

Der Klassiker. Der Elektroblock EBL 211 enthält ein Batterielademodul, koordiniert den kompletten 12-V-Stromkreis und übernimmt noch weitere Steuerungs- und Regelungsfunktionen. Anschlussmaterial liegt bei. Die Bedientafel LT 453 und das vollständige Anschlussmaterial sind im Set enthalten.

#### Systemkontrolltafel LT 453

- Die Anzeige erfolgt über Leuchtdioden.
  - Spannungsanzeige in 8 Stufen für Wohnraum- und Starterbatterie
  - optischer Batteriealarm bei stark gesunkener Batteriespannung
  - Tankfüllstandsanzeige in 4 Stufen für zwei Wassertanks
  - 12-V-Hauptschalter mit Einschaltkontrolle
  - 230-V-Netzkontrolle
  - Pumpenschalter mit Einschaltkontrolle
- Maße (B x T x H): 180 x 25 x 112 mm

#### Elektroblock EBL 208 S/211

- bistabiles 12-V-Hauptschaltrelais sowie Batteriewächtermodul
- Lademodul: Kennlinie IUoU, Ladestrom 18 A für 6-zellige Blei-Säure-, Blei-Gel-Batterien und AGM-Batterien
- Batterie-Trennschalter für Winterabschaltung
- Anschluss für einen Solar-Laderegler LR(M) 1218

Maße (B x T x H): 275 x 170 x 130 mm

Gewicht 1,9 kg

**322/134**

**419,-**

### 5 | Booster WA 121545 (Reisemobil)

Der Booster WA 121545 ist ein getakteter Auf-/Abwärtswandler mit sehr hohem Wirkungsgrad, der die schwankende Lichtmaschinenspannung ausgleicht und einen hohen Ladestrom zur Verfügung stellt. Er dient zum optimalen Aufladen von Bleisäure-/Bleigel-, AGM1- und AGM2-Batterien sowie Lithium-Batterien während der Fahrt in 12 V-Bordnetzen. Bei Anschluss eines Batterie-Temperaturfühlers werden die Ladespannungen der Batterietemperatur angepasst. Für eine optimale Ladung wird nicht nur die Spannung der Wohnraumbatterie, sondern auch die Spannung der Starterbatterie über einen Spannungsfühler gemessen. **Lieferumfang:** sämtliches Zubehör außer Anschlussleitungen.

**Ladekennlinie:** IUoU (stromabhängige Umschaltung auf Ladeerhaltung)

#### Einstellbare Batterietypen:

- Bleisäure-Batterie: 14,4 V/13,4 V
- Bleigel-Batterie: 14,4 V/13,8 V
- AGM1-Batterie: 14,4 V/13,8 V
- AGM2-Batterie: 14,7 V/13,7 V
- Lithium-Batterie: 14,4 V konstant (CCCV- bzw. IU-Kennlinie für LiFePO4-Batterien mit eigenem Batteriemanagementsystem)

**Temperaturkompensation:** automatisch nach Anschluss des Temperatursensors, maximale Ladespannung dann 15,0 V

**Eingangsspannungsbereich:** 12,0 V – 15,0 V  
**Maximaler Ladestrom** in vier Schritten einstellbar: 45A/55A/63A/70A

**Wirkungsgrad:** ≥ 93 % bei maximalem Ladestrom

Maße (B x H x T): 186 x 79 x 160 mm  
Gewicht: 1150 g **322/344** **399,-**

### 6 | Booster WA 121525 (Reisemobil)

Der Booster WA 121525 dient zum optimalen Aufladen von 12 V Bleisäure-, Bleigel-, AGM- und Lithium-Batterien während der Fahrt (unabhängig von der Lichtmaschinenspannung). Bei Lichtmaschinen mit energiesparenden Ladestrategien (Euro 6) ist der Einsatz eines Boosters unbedingt notwendig, da die Ladespannung sehr stark schwankt (12,6 – 15,0 V). Bei herkömmlichen Lichtmaschinen wird die Wohnraumbatterieladung durch Einsatz des Boosters WA 121525 ebenfalls verbessert. Bei AGM-Batterien, die eine Ladespannung von 14,7 V verlangen, ist die Verwendung eines Boosters unverzichtbar. Der Booster WA 121525 ist ein getakteter Aufwärts-/Abwärtswandler, der die schwankende Lichtmaschinenspannung ausgleicht und einen hohen Ladestrom zur Verfügung stellt.

- geeignet für Bleisäure-, Bleigel-, AGM- und Lithium-Batterien
- Kennlinie: IUoU
- Eingangsspannung 12 V – 15 V
- Ladeschluss-Spannung 14,4 V/14,7 V je nach Batterietyp (bei 25 °C Batterie-Temperatur)
- stromabhängige Umschaltung auf Ladeerhaltung
- mittlerer Ladestrom 25 A (max. 30 A)
- optional: temperaturkompensierte Ladung

Maße (B x H x T): 148 x 55 x 95 mm  
Gewicht: 400 g **322/133** **135,-**

#### Temperaturfühler



Für Batterietemperatur abhängige Ladung für den Booster WA 121525 **322/602** **19,-**

Gleicht die Lichtmaschinenschwankungen aus!



87,95

8

Schützt Ihre 230 Volt Geräte bei Überspannung!



### 7 | Booster WA 1208 (Caravan)

Der Booster WA 1208 erhöht die Ladespannung, die im Caravan zur Verfügung steht, auf max. 14,4 V, so dass die Caravanbatterie bei Fahrbetrieb optimal geladen wird. Werden Motor und Zündung ausgeschaltet, trennt der Booster die Caravanbatterie vom Zugfahrzeug.

- Eingangsspannung (-strom) 9,0 – 14,5 V (max. 11 A)
- Ausgangsspannung 14,4 V
- Ausgangsstrom ca. 8 A bei 12,0 V am Eingang
- Rückstrom aus Caravanbatterie < 0,5 mA, bei Zündung "Aus" fließt kein Eingangsruhestrom.

Maße (B x H x T): 148 x 55 x 95 mm  
Gewicht: 270 g **322/437** **105,-**

### 8 | Überspannungsschutz OVP 01 A

Das OVP 01 Überspannungsschutzgerät dient dem Schutz von 230-V-Geräten bei Über- und Unterspannungen. Es wird zwischen den Netzanschluss und die zu schützenden Schaudt-Geräte geschaltet. Bei einer auftretenden Über- und Unterspannung trennt das Gerät die angeschlossenen Geräte innerhalb weniger Millisekunden vom 230-V-Netz. Die Geräte bleiben so lange abgeschaltet, bis die Netzspannung wieder normale Werte erreicht hat. Lieferung inkl. Kaltgeräteeverlängerung.

- zwei Verbraucherausgänge
- Abschaltspannung Ueff: <175 V AC, >265 V AC
- Ausschaltverzögerung 10 ms

Maße (B x H x T): 148 x 58 x 95 mm  
Gewicht: 200 g **322/140** **87,95**

# Ladegerät PerfectCharge MCA

ab 245,-

Starter- und Versorgungsbatterien sind für verschiedene Aufgaben konzipiert. So müssen Starterbatterien zum Starten des Motors zunächst eine hohe Stromstärke liefern und dienen dann als Energiepuffer mit kleinen Teilzyklen. Versorgungs- oder Bordbatterien hingegen werden durch kleinere Ströme über längere Zeiträume entladen und dann wieder geladen. Auf diese Weise unterliegen sie einer wesentlich stärkeren Belastung. Diese Eigenschaften müssen berücksichtigt werden und erfordern spezielle Ladetechnologie, um Schäden zu vermeiden und eine lange Lebensdauer zu garantieren. Die IUOU-Batterie-ladegeräte arbeiten mit einem einzigartigen sechsstufigen Ladezyklus. Sie sorgen für optimale Ladebedingungen bei allen Gel-, Vlies- und Nassbatterien, da sie schnell und zugleich sehr schonend laden.

Über DIP Schalter lässt sich die benötigte Ladespannung einstellen, die für Lithium Batterien mit BMS (Batteriemanagement System) benötigt wird. Somit werden Lithium Batterien mit den MCA Ladegeräten optimal geladen.



Nennspannung: 110/230 V

Ausgangsspannung: 12 V

	Ladestrom	Ausgang Starterbatterie	Maße (B x H x T)	Gewicht	Art-Nr.		
MCA 1250	50 A	nein	3 Ausgänge	20,9 x 7,5 x 28,3 cm	3,1 kg	323/331	599,-
MCA 1280	80 A	nein	3 Ausgänge	20,9 x 7,5 x 30,3 cm	4 kg	323/332	899,-
MCA 1215	15 A	ja	1 Ausgang	17,9 x 6,3 x 23,8 cm	1,6 kg	323/328	245,-
MCA 1225	25 A	ja	2 Ausgänge	17,9 x 6,3 x 23,8 cm	1,7 kg	323/329	349,-
MCA 1235	35 A	ja	2 Ausgänge	17,9 x 6,3 x 27,4 cm	1,9 kg	323/330	425,-

Ausgangsspannung: 24 V

	Ladestrom	Ausgang Starterbatterie	Maße (B x H x T)	Gewicht	Art-Nr.		
MCA 2415	15 A	nein	2 Ausgänge	17,9 x 6,3 x 23,8 cm	1,6 kg	323/333	349,-
MCA 2425	25 A	nein	3 Ausgänge	20,9 x 7,5 x 28,3 cm	2,9 kg	323/334	599,-
MCA 2440	40 A	nein	3 Ausgänge	20,9 x 7,5 x 30,3 cm	3,9 kg	323/335	899,-

## ZUBEHÖR

### Fernbedienung MCA-RC 1

Das Dometic PerfectCharge MCA-RC 1 dient zur komfortablen Fernsteuerung Ihres PerfectCharge Batterie-ladegeräts. Tippen Sie einfach auf den Taster, um den Ladeprozessor zu aktivieren oder das Ladegerät in den Ruhemodus zu schalten. Im Ruhemodus arbeitet das Ladegerät ohne Lüfter und ist deshalb nahezu geräuschlos. Die Fernbedienung lässt sich für einen einfachen Zugriff an jedem beliebigen Ort installieren.

Maße (B x H x T): 2,8 x 7,2 x 5,8 cm; Gewicht: 0,1 kg  
**323/347 65,-**



### Temperatursensor MCA-TS1

Dieser Temperaturfühler eignet sich hervorragend zum Laden von Batterien in stark wechselnden oder extremen Umgebungstemperaturen. Für ein optimales Ladeergebnis passt der Dometic PerfectCharge MCA-TS1 die Ladespannung an die Temperatur der Batterie an. Die Ladespannung wird bei hohen Temperaturen reduziert, um Batteriegasung zu verhindern. Bei niedrigen Temperaturen wird sie erhöht, um eine vollständige Batterie-ladung zu gewährleisten.

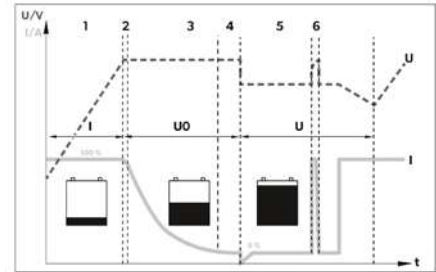
Kabellänge: 7 m **323/348 15,-**



### Batteriesensor für MCA-Ladegeräte

Dieser Batteriesensor misst den Effektivstrom und die Spannung der angeschlossenen Batterie und berechnet dann Kapazität und Ladezustand. Er gibt eine Warnung aus, wenn die Batterie leer oder defekt ist, und weist darauf hin, wenn sie aus dem Stromkreis entfernt werden sollte. Ein nützliches Zubehör für das automatische Ladegerät Dometic PerfectCharge.

Kabellänge: 5 m **323/336 129,-**



### 6-stufige IUOU-Ladeprozess

**I-Phase:** zu Beginn des Ladevorgangs wird die leere Batterie mit konstantem Strom (100 % Ladestrom) geladen, bis die Batteriespannung die Ladespannung erreicht.

**UO-Phase:** nun beginnt die 3-stufige Absorption-Ladephase (UO-Phase), deren Dauer von der Batterie abhängt. Dabei bleibt die Spannung konstant (U0). In den ersten 2 min wird die Ladung der Batterie bestimmt. Dann beginnt die Hauptladephase, während der die Batterie voll geladen wird. Wenn die Batterie vollständig geladen ist oder der Ladestrom für 15 min unter 6 % des Nennladestroms liegt, ist die UO-Phase beendet.

**U-Phase:** Der Lader schaltet auf Erhaltungsladung um. Konditionierung: alle 12 Tage schaltet der Lader zurück in die Phase 1, um die Batterie zu beleben und Sulfatierung zu verhindern





## DCC Ladewandler PerfectPower

ab 165,-

**DOMETIC****Mehr Infos?**  
Das Bördbuch **i**

Dieser Gleichspannungs-Ladewandler sorgt während der Fahrt zu jeder Zeit für einen optimalen Ladezustand der Versorgungsbatterie. Sie werden also niemals mit einer leeren Batterie am Reiseziel ankommen. Sehr zu empfehlen für moderne Fahrzeuge der EURO-6-Klasse mit intelligenter Lichtmaschine. Auch empfehlenswert für Fahrzeuge, in denen der Kabelquerschnitt nicht zur Versorgung der angeschlossenen Geräte ausreicht.

- die Versorgungsbatterie wird während der Fahrt optimal aufgeladen
- zuverlässige Lösung für EURO-6-konforme Fahrzeuge
- stabile Ausgangsspannung – geeignet als dauerhafte Stromversorgung für empfindliche Geräte
- fortschrittliche IU0U-Ladetechnologie – passt sich an alle Batterietypen an. Auch Lithium Batterien mit BMS (Batteriemangement System). Benötigte Ladespannung lässt sich über DIP Schalter einstellen und lädt somit diese Lithium Batterien optimal.
- einfache Konfiguration dank außenseitiger DIP-Schalter – sie brauchen das Gehäuse nicht zu öffnen
- temperaturkompensiertes Laden mit optionalem Temperaturfühler
- elegantes Gehäuse – exklusives Dometic Design

Optimale Batterieladung während der Fahrt.

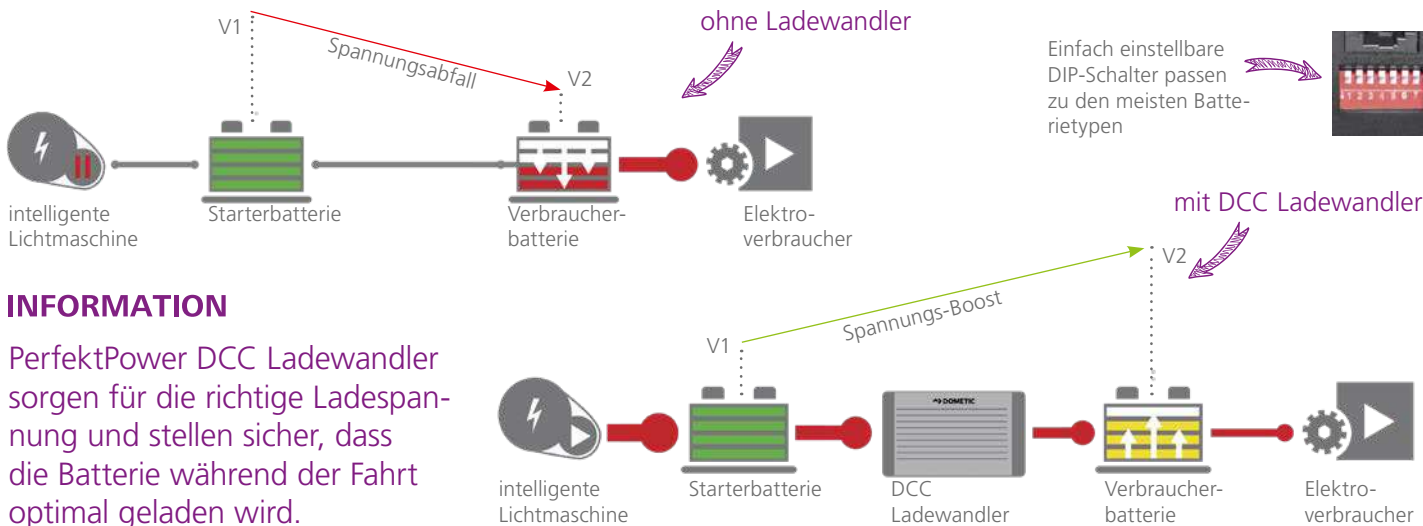


Ausgangsspannung: 12 V

	Ladestrom	Maße (B x H x T)	Gewicht	Art-Nr.	
<b>DCC 1212-10</b>	10 A	153 x 73 x 180 mm	1,25 kg	<b>323/337</b>	<b>165,-</b>
<b>DCC 1212-20</b>	20 A	153 x 73 x 220 mm	1,55 kg	<b>323/338</b>	<b>245,-</b>
<b>DCC 1212-40</b>	40 A	153 x 73 x 260 mm	1,85 kg	<b>323/339</b>	<b>345,-</b>

Ausgangsspannung: 24 V

	Ladestrom	Maße (B x H x T)	Gewicht	Art-Nr.	
<b>DCC 2412-20</b>	20 A	153 x 73 x 220 mm	1,55 kg	<b>323/340</b>	<b>189,-</b>
<b>DCC 2412-40</b>	40 A	153 x 73 x 260 mm	1,85 kg	<b>323/341</b>	<b>335,-</b>
<b>DCC 2424-10</b>	10 A	153 x 73 x 220 mm	1,55 kg	<b>323/342</b>	<b>245,-</b>



### INFORMATION

PerfectPower DCC Ladewandler sorgen für die richtige Ladespannung und stellen sicher, dass die Batterie während der Fahrt optimal geladen wird.

## Ladegerät PerfectCharge IU 812

119,-

Bewährte IUoU-Ladetechnik zum Einstiegspreis.

**IUoU Batterieladegerät für 12 V Nass-, Gel- und Vliesbatterien.**

Dieses praxisbewährte Batterieladegerät gehört seit vielen Jahren fest zu unserer Produktpalette. Er ist zum Laden von Versorgungsbatterien bis zu 100 Ah konzipiert – beispielsweise für die Batterie der Rangierhilfe Ihres Wohnwagens. Moderne Switch-Mode-Technik sorgt für einen hohen Wirkungsgrad.

### Ladegerät und Netzstromversorgung

PerfectCharge IU 812 ist ein universelles Zubehör, das Ihnen zwei nützliche Funktionen zu einem hervorragenden Preis bietet. Das kompakte Gerät lädt Freizeitbatterien mit bis zu 100 Ah und dient bei Bedarf außerdem als Netzgerät.

- für Batterien mit bis zu 100 Ah, z. B. in Wohnwagen-Einparkhilfe
  - schnelles und schonendes Laden trotz Schwankungen der Netzspannung
  - kann auch als Netzgerät verwendet werden
  - verhindert das Überladen der Batterie
  - geeignet für eine Vielzahl von Batterietypen – Nass-, Gel- und Vliesbatterien
- Maße (B x H x T): 120 x 70 x 200 mm; Gewicht: 800 g

323/345

119,-



Ladestrom: 8 A



IU 812



# Wechselrichter SinePower DSP-C

ab 1.475,-



**Premium-Wechselrichter mit kombiniertem, intelligentem Batterieladegerät.**

Die beiden Dometic SinePower DSP-C sind eine clevere Kombination aus Sinuswechselrichter und Batterielader. Sie bieten maximale Unabhängigkeit von der Stromversorgung, überwachen den Netzstromeingang und reagieren auf jede Situation: entweder als Ergänzung zur externen Stromversorgung oder – bei Bedarf – zum Aufladen der Fahrzeugbatterie. Wenn die externe Stromversorgung komplett ausfällt, schaltet sich der Wechselrichter sofort ein und versorgt verbundene Geräte mit einer reinen, sinusförmigen 230-Volt-Wechselspannung. Eine Dauerleistung von bis zu 2000 Watt gewährleistet ein reibungsloses Funktionieren von Kaffeemaschinen, Mikrowellenherden und vielem mehr. Ein intelligenter Standby-Modus spart Energie, wenn keine Stromversorgung erforderlich ist, während die vollständige Flexibilität und Konfigurationsfähigkeit erhalten bleiben.



Betriebstemperatur: -20 – +60 °C  
Nennspannung: 12 V

Intelligentes  
und effizientes  
Energiemanagement

### SinePower DSP-C 1212C

Dauerleistung: 1200 W  
Spitzenleistung: 2400 W  
Maße (B x H x T): 28,4 x 11,8 x 40,5 cm  
Gewicht: 5,6 kg **323/320 1.475,-**

### SinePower DSP-C 2012C

Dauerleistung: 2000 W  
Spitzenleistung: 4000 W  
Maße (B x H x T): 28,4 x 11,8 x 48,1 cm  
Gewicht: 7,2 kg **323/321 1.795,-**

Inklusive  
Bediendisplay  
DSP-EM



**Lieferumfang:** Wechselrichter und SinePower DSP-EM


- Kombination aus Sinuswechselrichter und Automatiklader
- Saubere 230 Volt Ausgangsspannung – für empfindliche Geräte geeignet
- Smart-Standby-Modus – spart Energie, wenn das Gerät nicht benötigt wird

# Sinus-Wechselrichter SinePower DSP

ab 139,-

Reine Sinusspannung –  
auch für empfindliche Geräte.

Ideal für Euro 6 Fahrzeuge mit  
intelligenter Lichtmaschine.



- kompakt
- tragbar
- preiswert
- ohne Fernbedienung



- konzipiert für die dauerhafte Installation
- mit Standby-Modus
- inklusive Fernbedienung



Die Fernbedienung mit EIN/AUS/STANDBY ist bei allen DSP-Modellen ab 600 Watt Dauerleistung im Lieferumfang enthalten.

Die Sinus Wechselrichter der SinePower DSP Serie liefern eine reine Sinusspannung, die selbst empfindliche 230-Volt-Geräte optimal versorgt. Aufgrund des großen Eingangsspannungsbereichs funktionieren sie auch in modernen EURO 6 Fahrzeugen einwandfrei. Bei Überlast, Überhitzung, Über- oder Unterspannung schalten sich die cleveren Wechselrichter vorsorglich ab – und automatisch wieder ein, wenn alles wieder im grünen Bereich ist. Der integrierte Lüfter passt sich flexibel an die Last- und Temperaturbedingungen an und läuft daher angenehm leise. Bei den Modellen ab 600 Watt ist eine Fernbedienung im Lieferumfang enthalten, außerdem verfügen sie über einen energiesparenden Standby-Modus.

1	Nennspannung	Dauerleistung	Spitzenleistung	Maße (B x H x T)	Gewicht	Art-Nr.	
DSP 212	12 V	150 W	300 W	126 x 50 x 188 mm	1,1 kg	323/300	139,-
DSP 224	24 V	150 W	300 W	126 x 50 x 188 mm	1,1 kg	323/301	139,-

2	Nennspannung	Dauerleistung	Spitzenleistung	Maße (B x H x T)	Gewicht	Art-Nr.	
DSP 412	12 V	350 W	700 W	126 x 50 x 188 mm	1,2 kg	323/302	149,-
DSP 424	24 V	350 W	700 W	126 x 50 x 188 mm	1,2 kg	323/303	149,-

3	Nennspannung	Dauerleistung	Spitzenleistung	Maße (B x H x T)	Gewicht	Art-Nr.	
DSP 612	12 V	600 W	1200 W	230 x 80 x 220 mm	2,8 kg	323/304	335,-
DSP 1012	12 V	1000 W	2000 W	230 x 80 x 240 mm	3,1 kg	323/306	479,-
DSP 1512	12 V	1500 W	3000 W	272 x 97 x 340 mm	4,9 kg	323/308	685,-
DSP 2012	12 V	2000 W	4000 W	272 x 97 x 360 mm	5,2 kg	323/310	859,-
DSP 624	24 V	600 W	1200 W	230 x 80 x 220 mm	2,8 kg	323/305	335,-
DSP 1024	24 V	1000 W	2000 W	230 x 80 x 240 mm	3,1 kg	323/307	479,-
DSP 1524	24 V	1500 W	3000 W	272 x 97 x 430 mm	4,9 kg	323/309	685,-
DSP 2024	24 V	2000 W	4000 W	272 x 97 x 360 mm	5,2 kg	323/311	859,-



# Sinus-Wechselrichter SinePower DSP-T ab 879,-

Dieser Komfort-Sinus-Wechselrichter ist dafür ausgelegt, 12-V-Batteriestrom in reinen 230-V-Wechselstrom umzuwandeln. So gewährleistet er den zuverlässigen Betrieb von Elektrogeräten bis 1200 W mit Strom aus der Fahrzeugbatterie. Die intelligente Netzvorrangschaltung gewährleistet ein reibungsloses Umschalten von Batteriestrom zu Netzstrom, wenn das Fahrzeug mit dem Stromnetz verbunden ist. Liegt keine Last an, wechselt der Wechselrichter in den energiesparenden Smart-Standby-Modus. Er schaltet automatisch wieder ein, sobald der voreingestellte „Wake-Up“-Bereich erreicht wird. Mit dem eleganten Bedienpanel (bitte separat bestellen) lassen sich alle Einstellungen bequem und flexibel durchführen.



Reine Sinusspannung – auch für empfindliche Geräte

Mehr Infos? Das Bordbuch 

Ideal für Euro 6 Fahrzeuge mit intelligenter Lichtmaschine

Premiuminverter

Nennspannung: 12 V

	Dauerleistung	Spitzenleistung	Maße (B x H x T)	Gewicht	Art-Nr.	
<b>DSP 1312T</b>	1300 W	2400 W	28,4x11,8x40,5 cm	4,8 kg	<b>323/312</b>	<b>879,-</b>
<b>DSP 1812T</b>	1800 W	3600 W	28,4x11,8x40,5 cm	6,1 kg	<b>323/314</b>	<b>1.095,-</b>
<b>DSP 2312T</b>	2300 W	4000 W	28,4x11,8x48,1 cm	6,6 kg	<b>323/316</b>	<b>1.719,-</b>
<b>DSP 3512T</b>	3500 W	6000 W	32,4x12,2x49 cm	10,9 kg	<b>323/318</b>	<b>2.209,-</b>

Nennspannung: 24 V

	Dauerleistung	Spitzenleistung	Maße (B x H x T)	Gewicht	Art-Nr.	
<b>DSP 1324T</b>	1300 W	2400 W	28,4x11,8x40,5 cm	4,8 kg	<b>323/313</b>	<b>879,-</b>
<b>DSP 1824T</b>	1800 W	3600 W	28,4x11,8x40,5 cm	6,1 kg	<b>323/315</b>	<b>1.095,-</b>
<b>DSP 2324T</b>	2300 W	4000 W	28,4x11,8x48,1 cm	6,6 kg	<b>323/317</b>	<b>1.719,-</b>
<b>DSP 3524T</b>	3500 W	6000 W	32,4x12,2x49 cm	10,9 kg	<b>323/319</b>	<b>2.209,-</b>

## Highlights:

- batterieschonende Netzvorrangschaltung
- energiesparender Smart-Standby-Modus
- die reine sinusförmige Ausgangsspannung von 230 V AC eignet sich für empfindliche Elektrogeräte
- der Smart-Standby-Modus spart Energie, wenn das Gerät gerade nicht gebraucht wird
- Benutzerschnittstelle zur einwandfreien Bedienung und Steuerung
- CI-Bus-kompatibel – lässt sich einfach in das Fahrzeugnetz einbinden
- integrierte Netzvorrangschaltung mit Spannungssynchronisierung
- großer Gleichstrom-Eingangsspannungsbereich – ideal für EU-RO-6-konforme Fahrzeuge
- last- und temperaturgesteuerter und geräuscharmer Lüfter

## ZUBEHÖR



75,-

### Kabelset für Sinus-Wechselrichter

Das Dometic SinePower MSI-CCBL dient zum Verbinden von Dometic SinePower Sinus-Wechselrichtern mit der Fahrzeugbatterie.

600 W	<b>323/324</b>	<b>45,-</b>	1500   1800 W	<b>323/326</b>	<b>79,-</b>
1000   1300 W	<b>323/325</b>	<b>65,-</b>	2000   2300 W	<b>323/327</b>	<b>89,-</b>

ab 45,-

### Komfort-Fernbedienung Sinepower

Diese vielseitig einsetzbare Komfort-Fernbedienung für die DSP-T Wechselrichter bietet höchsten Komfort. Sie steuert alle Basisfunktionen (Ein, Aus, Smart-Standby-Modus \*), zeigt wichtige Leistungsparameter an und lässt sich ganz nach Bedarf konfigurieren und erweitern. Mit dem Anschluss eines Batteriesensors (Art.-Nr. 323/336) wird sie zu einem intelligenten Energie-Monitor, der jederzeit die Kontrolle über den Ladezustand der Batterien ermöglicht. Auch ein MCA Ladegerät lässt sich über die Komfort-Fernbedienung programmieren und auf Knopfdruck in den lautlosen Nachtmodus umschalten.

### Fernbedienung Sinepower

Diese komfortable Fernbedienung ist für die einfache Bedienung aller Sinus-Wechselrichter der Dometic DSP-T-Serie ausgelegt und bringt die wichtigsten Standardfunktionen gleich mit: EIN, AUS und Smart Standby. Als optionales Zubehör erhältlich.

- praktische Fernbedienung für die wichtigsten Funktionen: EIN, AUS und Standby
- einfache Bedienung per Knopfdruck

Maße (B x H x T): 80 x 55 x 28 mm; Gewicht: 100 g  
**323/322** **75,-**

### \* Energiesparender Smart-Standby-Modus:

SinePower DSP-T Sinus Wechselrichter wechselt automatisch in den energiesparenden Smart-Standby-Modus, wenn keine (oder nur wenig) Energie abgerufen wird. Auf Ihrer Fernbedienung können Sie einstellen, wann der Wechselrichter wieder „aufwachen“ soll – schon beim Laden des Mobiltelefons oder erst bei größeren Lasten wie Wasserkocher oder Fön. Außerdem können Sie den Batterieschutzmodus aktivieren, dann schaltet sich der Wechselrichter nach einer gewissen Zeit im Standby-Modus automatisch ab, um eine unnötige Entladung der Batterie zu vermeiden.



Maße (B x H x T): 150 x 110 x 23 mm  
Gewicht: 150 g **323/323** **139,-**



Temperatursensor integriert!



Bedienteil abnehmbar



made in germany

## Ladegerät MT Duo-Automatik ab 399,-

Wie alle Produkte von Büttner Elektronik sind auch die Ladegeräte genau abgestimmt auf ihren Einsatzbereich.

Optimale Ladung ist garantiert durch modernste IUoU-Ladekennlinien, ergänzt durch die Langzeitaktivierung und die AGM, Gel, LiFePO4, Säurebatterie-Umschaltung. Somit ist ein überwachungsfreies Laden mit automatischer Batterieregeneration auch bei langen Standzeiten oder im Winterlager garantiert. Alle Geräte können zur Steigerung der Ladeleistung parallel zu bereits bestehenden Ladegeräten geschaltet werden und sind vor Kurzschluss, Überlastung, Verpolung usw. geschützt. Eine Spannungsstabilisierung ist integriert und garantiert auch genügend Ladeleistung bei schwachen oder instabilen Stromnetzen. Das Bedienteil mit Anzeigefunktionen und einschaltbarem Nachtmodus kann abgenommen und als Fernbedienung im Fahrzeug montiert werden (Kabelverlängerung als Option erhältlich).

Ab der Baureihe MT 1240 ist zusätzlich ein zweiter Hauptladeausgang integriert. Dieser ermöglicht zumeist im Marineeinsatz, Batteriebänke zu laden, die getrennt voneinander betrieben werden. Bei diesen Geräten ist auch ein 3-Stufen-Schalter vorgesehen, mit dem sich bei schwach abgesicherten Standplätzen die Aufnahmeleistung reduzieren lässt. Alle MT-Ladegeräte werden zur Optimierung der Ladeleistung mit einem Batterie-Temperatursensor ausgeliefert.

	Ladestrom	Maße (B x H x T)	Gewicht	Art-Nr.	
MT 1215	15 A	270x70x223 mm	26,5 kg	322/116	399,-
MT 1220	20 A	270x70x223 mm	26,9 kg	322/117	449,-
MT 1230	30 A	270x70x223 mm	31 kg	322/119	559,-
MT 1240	40 A	335x70x223 mm	38 kg	322/119-1	659,-
MT 1260	60 A	335x70x223 mm	46 kg	322/119-2	899,-

### ZUBEHÖR



#### Kabelverlängerung

Kabelverlängerung für Bedienteil  
Kabellänge: 5 m

322/121 13,50

## Ladegerät PowerLine PL-Serie

Kompakt und leistungsstark. Das ist die neue 12 V Ladegeräte-Serie von Büttner Elektronik. Speziell entwickelt für Reisefahrzeuge mit modernster IUoU-Ladetechnik und externer Temperaturführung. Einstellbar auf AGM-/Gel-/Flüssigsäure- und LiFePO4-Batterien. Die Geräte können zur Hauptladung, aber auch parallel als Zusatzlader, eingesetzt werden. Die 25 A-Ausführung kann auch auf 18 A (50 A auf 35 A) reduziert und am freien EBL-Eingang vieler Fahrzeuge angeschlossen werden. Alle Lader haben einen Zusatz-Ausgang, um auch parallel die Starter-Batterie (5 A) aufzuladen. Die auf vielen Stellplätzen stark schwankende Eingangsspannung (95 V – 260 V) wird von den PowerLine Ladegeräten akzeptiert. Die Lüfter sind sehr laufruhig. Bei Bedarf kann aber auch eine Night-Silent-Funktion über die optional erhältliche Fernbedienung aktiviert werden.

	Ladestrom	Maße (B x H x T)	Gewicht	Art-Nr.	
MT PL 1225	25 A	150x45x260 mm	NEU 14 kg	323/118	379,-
MT PL 1250	50 A	175x68x290 mm	NEU 26 kg	323/119	569,-

### Fernbedienung PowerLine MT PL FB-1

Zur Funktionsüberwachung und zur Fernaktivierung der Night-Silent-Funktion.  
Kabellänge: 5 m

NEU 323/117 65,-

### ZUBEHÖR



**NEU**

ab 379,-





E-Bike laden



Speziell für Reisefahrzeuge entwickelt







## Sinus-Wechselrichter PowerLine

PL-Serie 300 W/600 W/1500 W

ab **249,-**

Die PowerLine Wechselrichter von Büttner Elektronik liefern eine reine Sinusspannung. Im jeweiligen Leistungsfenster (300 W, 600 W, 1500 W) können selbst empfindliche Verbraucher störungsfrei betrieben werden. Alle Geräte sind mit einer Fernbedienung ausgerüs-

tet um den Wechselrichter vom Innenraum anzusteuern. Zusätzlich können die Geräte auch über einen Steuereingang gestartet werden. Entweder direkt über ein 12 V-Signal oder über einen Batterie Computer MT 5000 iQ. Somit kann auch ohne Netzanschluss bei

Stromüberschuss (z. B. Solar) ein E-Bike-Ladegerät an Bord direkt über den Wechselrichter geladen werden. Sämtliche Sicherheits- und Überwachungsfunktionen sind integriert. Diese sorgen ebenso wie die temperaturgesteuerten Hochleistungs-

lüfter für einen störungsfreien Betrieb. Die Leerlaufstromaufnahme ist sehr gering, um die Bordbatterie so wenig wie möglich zu belasten.

**Einbaufertige Lieferung:** Alle Wechselrichter werden anschlussfertig mit Steckdose, Fernbedienung (Leitungslänge 5 m) und Batterie-Anschlusskabel mit integrierter Sicherung ausgeliefert. Eingangsspannung: 10 – 16 V.

	Dauerleistung	Maße (B x H x T)	Gewicht	Art-Nr.	
<b>MT PL 300 SI</b>	300 W	165 x 80 x 220 mm	1,5 kg	<b>322/710</b>	<b>249,-</b>
<b>MT PL 600 SI</b>	600 W	165 x 80 x 250 mm	2 kg	<b>322/711</b>	<b>369,-</b>
<b>MT PL 1500 SI</b>	1500 W	170 x 100 x 330 mm	5 kg	<b>322/712</b>	<b>649,-</b>

### Einfach E-Bike laden.

Die ideale Lösung hierfür ist die Netzumschaltung MT NU 3600 in Verbindung mit dem Batterie Computer MT 5000 iQ, der für die Ansteuerung der Netzumschaltung genutzt werden kann. Alle Innenraum-Steckdosen werden dann automatisch entweder vom Netz oder Stellplatzes oder autark vom Wechselrichter versorgt und zusätzlich ist die Batterie-Kapazität immer im Blick. Einfach am Batterie-Computer den Steuerausgang programmieren (z. B. bei 95 % ON und bei 90 % OFF) und diesen mit der Netzumschaltung verbinden. Jetzt werden zuerst die Bordbatterien aufgeladen und mit dem Stromüberschuss, etwa durch Solarenergie bei aktiver Netzumschaltung, die E-Bike-Akkus.



### Netzumschaltung MT NU 3600

für Sinus-Wechselrichter

Intelligente Reisemobil-Netz-Vorrangschaltung mit sehr hoher Schaltleistung. Geeignet für alle Sinus-Wechselrichter, wenn keine Netzumschaltung integriert ist oder die angeschlossenen Verbraucher diese überlasten würden. Die Netzumschaltung sorgt dafür, dass auf den Innenraum-Steckdosen immer die optimale 230 V-Versorgung anliegt. Entweder über Landstrom, wenn am Campingplatz eingespeist wird, oder autark über einen Wechselrichter. Zusätzlich kann ein 230 V-Ausgang freigeschaltet werden. Angesteuert über einen Batterie-Computer MT 5000 iQ oder ein beliebiges 12 V-Steuersignal. Somit kann auch ohne Netzanschluss bei Stromüberschuss (z. B. Solar) ein E-Bike-Ladegerät an Bord aktiviert und über den Wechselrichter gela-

den oder bei ausreichend Ladeleistung während der Fahrt die Innenraum-Klimaanlage genutzt werden.

#### Folgende Anschlussmöglichkeiten stehen zur Verfügung:

- Eingang Netz/Landstrom
- Eingang Wechselrichter
- Ausgang für Ladegerät und Kühlschranks usw.
- Ausgang zu Innenraum-Steckdosen
- Ausgang 230 V nach Ansteuerung 12 V
- Signalausgang für Betriebszustand

Nennspannung: 230 V  
Nennstrom: 16 A  
IP-Schutzklasse: IP55  
Maße (B x H x T): 160 x 145 x 77 mm  
Gewicht: 0,5 kg

**322/713 149,-**



**149,-**

MT NU 3600



**98,-**

MT NU 2300

### Netzumschaltung MT NU 2300

für Sinus-Wechselrichter

Externe Netz-Vorrangschaltung mit einer Schaltleistung bis 2300 Watt. Geeignet für Sinus-Wechselrichter im Reisemobil ohne integrierte Netzumschaltung. Auf die Innenraum-Steckdosen ist entweder der Wechselrichter durchgeschaltet oder falls vorhanden 230 V von der Außeneinspeisung.

Nennspannung: 230 V  
Nennstrom: 10 A  
IP-Schutzklasse: IP55  
Maße (B x H x T): 113 x 55 x 93 mm  
Gewicht: 0,3 kg

**322/029 98,-**





ab 699,-

**BÜTTNER**  
**ELEKTRONIK**  
GERMANY  
 MOBILE **MT** TECHNOLOGY
Bedienteil  
abnehmbar

## INFORMATION

### Welchen Wechselrichter für welchen Einsatz?

Ein Wechselrichter produziert aus 12 V-Bordspannung eine Wechselspannung von 230 V. Handelsübliche Endgeräte können somit an der normalen Bordbatterie betrieben werden. Je nach Aufnahmeleistung der Verbraucher muss der entsprechende Wechselrichter gewählt werden.

### Reiner Sinus-Wechselrichter oder modifizierter Sinus?

MT Geräte sind reine Sinuswechselrichter. Der Strom ist absolut vergleichbar mit normalem Haushaltsstrom. Somit kann – wenn die Leistungsklasse stimmt – ohne Einschränkung jedes Elektrogerät betrieben werden. Einfache und weitaus kostengünstigere Geräte die als „Modifizierte-“, „Quasi-“ oder Trapez-Wechselrichter angeboten werden können viele Endgeräte nicht oder nur mit Einschränkung betreiben. Wer auf Nummer sicher gehen will, dem empfehlen wir grundsätzlich einen Wechselrichter mit reiner Sinus-Spannung.



## Wechselrichter: 230 V aus der Bordbatterie

**MT-Wechselrichter sind „Made in Germany“ und stellen immer und überall eine optimale 230 Volt-Versorgung aus der Bordbatterie zur Verfügung.**

Alle MT-Geräte arbeiten als reine Sinuswechselrichter. Somit garantieren alle MT-SI-Wechselrichter den uneingeschränkten Betrieb auch empfindlicher Verbraucher (z. B. Kaffeemaschinen von Saeco, Jura, Senseo etc.) an Bord. Selbst moderne Staubsauger mit Sensorsteuerung und hochempfindliche Empfangsgeräte können problemlos und ohne Einschränkungen betrieben werden. Bereits der MT 600 SI-N reicht aus, um TV/SAT, Video, DVD, Computer oder Akkulader problemlos zu betreiben. Für größere Verbraucher stehen Geräte mit 1200 Watt bzw. 1700 Watt zur Verfügung.

Alle Geräte sind überlastfähig und verfügen über Flüsterlüfter sowie Überwachungs- und Abschaltfunktionen. Das Bedienteil mit Anzeigefunktionen kann abgenommen und als Fernbedienung im Fahrzeug montiert werden. Eine Kabelverlängerung (5 m) wird mitgeliefert. Eine integrierte Lasterkennung schaltet bei Nichtgebrauch die Geräte in einen Stromsparmodus und bei Bedarf auch vollautomatisch komplett aus. Die großen Wechselrichter sind auch mit Netzumschaltung erhältlich.

Diese Geräte erkennen, ob extern Landstrom anliegt und schalten selbstständig um. Solange Landstrom von außen anliegt, bleibt der Wechselrichter ausgeschaltet und auf den Innenraumsteckdosen steht der Landstrom zur Verfügung. Ist kein Landstrom mehr vorhanden, kann der Wechselrichter gestartet werden und die gleichen Steckdosen werden jetzt mit Wechselrichterstrom versorgt.

Alle Wechselrichter werden anschlussfertig mit Steckdose und Batteriekabel (1,2 m) ausgeliefert.

### Sinus-Wechselrichter MT made in germany

#### Typ MT 600 SI-N

Dauerleistung: 600 W  
 Spitzenleistung: 1200 W  
 Maße (B x H x T): 335 x 70 x 270 mm  
 Gewicht: 3800 g  
 mit Netzumschaltung **322/124 699,-**

#### Typ MT 1200 SI

Dauerleistung: 1200 W  
 Spitzenleistung: 2000 W  
 Maße (B x H x T): 400 x 70 x 299 mm  
 Gewicht: 6000 g  
 ohne Netzumschaltung **322/132 989,-**  
 mit Netzumschaltung **322/145 1.059,-**

#### Typ MT 1700 SI

Dauerleistung: 1700 W  
 Spitzenleistung: 3000 W  
 Maße (B x H x T): 480 x 70 x 299 mm  
 Gewicht: 7100 g  
 ohne Netzumschaltung **322/146 1.139,-**  
 mit Netzumschaltung **322/149 1.199,-**

- Eingangsspannung: 10,5 V bis 15 V
- Ausgangsspannung: 230 V AC / 50 Hz, quarzstabilisiert

## INFORMATION

### Wechselrichter Einbauset KlimaBox

Mit dem 12 V-Sinus-Wechselrichter MT 1700 SI-K in Verbindung mit der KlimaBox ist es möglich, 230 V-Klimaanlagen mittlerer Leistungsklasse auch während der Fahrt zu betreiben.

Im Standbetrieb versorgt der Sinus-Wechselrichter alle Haushaltsgeräte bis 1700 Watt an Bord mit 230 Volt aus der 12 V-Bordbatterie. Ein Knopfdruck genügt und der Wechselrichter schaltet bei ausreichender Bord- bzw. Ladeleistung die Klimaanlage zu. Diese kann dann auch während der Fahrt betrieben werden.  
 Maße (B x H x T): 480 x 70 x 299 mm  
 Gewicht: 8000 g **322/152 1.379,-**



## ZUBEHÖR

### Ladeleitungsset

für Wechselrichter MT 1700 SI-K  
 Kabellänge 4 m **322/398 89,-**  
 Kabellänge 6 m **322/398-1 109,-**

### Hochlast-Sicherungssatz

für Wechselrichter MT 1200 und MT 1700  
 250 A **322/227 49,-**

### Kabelverlängerung für Bedienteil

Kabellänge 5 m **322/121 13,50**





## Ladegerät mit Wechselrichter



ICC 12V 1600 SI-N/60A



ICC 12V 3000 SI-N/120A

Mehr Infos?  
Das  
Bordbuch **i**

## ICC-Wechselrichter/Lade-Kombination

made in  
germany

Der ICC ist die universelle Stromversorgung für Reisefahrzeuge. Die Geräte wurden speziell für den mobilen Einsatz entwickelt und vereinen Automatik-Ladegerät und Sinus-Wechselrichter. Alle Ansprüche, die an moderne Reisemobile gestellt werden, sind berücksichtigt.

Wird Landstrom angelegt, startet der Lader automatisch und lädt je nach Batterietyp und Kapazität (einstellbar) die Bordbatterien und bei Bedarf zusätzlich die Startbatterie. Ist der Landstrom-Eingang schwach abgesichert, können die Geräte begrenzt werden. Werden hohe Anlaufströme (z. B. Klimaanlage) gebraucht werden diese kurzzeitig aus der Bordbatterie zur Verfügung gestellt. Diese Aufgabe übernimmt der integrierte Sinus-Wechselrichter. Er kann sehr hoch belastet werden und ist mit einer automatischen Netzumschaltung ausgerüstet. Solange Landstrom anliegt, wird dieser auf die Innenraum-Steckdosen geschaltet. Ist keine externe Stromquelle verfügbar, versorgt der Wechselrichter die

Steckdosen. Dieser verfügt auch über eine integrierte Lasterkennung um den Wechselrichter bei längerem Nichtgebrauch in den Stromsparmodus zu versetzen.

Inklusive Fernbedienung für den Innenraum. Hierüber wird der Wechselrichter gestartet und kann in den Automatik-/Dauer-/Nachtmodus geschaltet werden. Ebenso wird angezeigt, ob

### Typ ICC 12V 1600 SI-N/60A

Inklusive Kabelsatz.

Ladestrom: 60 A; Dauerleistung: 1600 W; Spitzenleistung: 2500 W; Maße (B x H x T): 210 x 113 x 335 mm; Gewicht: 10,5 kg mit Netzumschaltung **322/148 1.689,-**

### Typ ICC 12V 3000 SI-N/120A

Ladestrom: 120 A; Dauerleistung: 3000 W; Spitzenleistung: 5000 W; Maße (B x H x T): 430 x 132 x 370 mm; Gewicht: 18,8 kg mit Netzumschaltung **322/151 2.399,-**

ab 1.689,-

**BÜTTNER**  
ELEKTRONIK  
GERMANY  
MOBILE **MT** TECHNOLOGY

Fernbedienung  
integriert

**sinus**



Speziell für  
Reisefahrzeuge  
entwickelt



Landstrom anliegt, und die momentane Leistungsabgabe des Wechselrichters.

Eingangsspannung: 10,5 – 15 Volt



### Hochlast-Sicherungssatz

Kann als zusätzliche Stromsicherung in den bereits serienmäßig mitgelieferten Kabelsatz integriert werden (inkl. Sicherung).

ICC 1600 **NEU 323/135 49,-**  
ICC 3000 **NEU 323/116 139,-**

**Universal Kabelsatz** ICC 12 V 3000 SI-N/120 A  
Kabelsatz zum Anschluss des Wechselrichters an die Batterie. Bestehend aus 2 Kabeln mit je 1,5 m; 95 mm<sup>2</sup>. **322/849 159,-**



### ICC Info Control

239,-

Das digitale Einbau-Bedienteil für die Innenraum-Überwachung der Wechselrichter/Lade-Kombination ICC 1600 und ICC 3000 mit vielen Einstellmöglichkeiten. Im Display wird Landstrom, Spannung, Batterietemperatur und die momentane Ladesituation angezeigt. Je nach Betriebsmodus kann der angeschlossene ICC dann auch Ein/Aus geschaltet bzw. in den Nacht- oder Eco-Modus versetzt werden. Des Weiteren ist es möglich, die Eingangsstrom-Begrenzung an die vorhandene Absicherung des 230 V-Netzeingangs vom Innenraum anzupassen. Hierdurch wird verhindert, dass am schwach abgesicherten Stellplatz die Sicherung auslöst. Maße (B x H x T): 130 x 70 x 36 mm; Gewicht: 140 g

**322/031 239,-**

## Batterie-Control-Booster MT BCB 10/10 IUoU

Lader/Booster/Pulser für optimale Ladung im Caravan

made in  
germany

398,-

Optimale Ladekombination für alle Caravans und kleine Reisefahrzeuge. Am 230 V-Netz wird mit 10 A die Batterie aufgeladen. Das Langzeit-Ladeprogramm (Temperaturfühler im Lieferumfang) garantiert ein ständiges Laden an 230 V. Ein integrierter Pulser verhindert zusätzlich das Sulfatieren der Batterie. Ist der Caravan mit dem Zugfahrzeug verbunden, sorgt während der Fahrt der integrierte 12 V-Booster für optimale Ladung. Spannungsverluste durch die langen und nicht ausreichend dimensionierten Verbindungsleitungen werden vollständig ausgeglichen. Bedingt durch die Steckverbindung wird der Eingangs-Ladestrom auf max. 11 A begrenzt.

**Ladestrom:** im 12 V Booster-Betrieb: 10 A/10 A bei 230 V-Ladebetrieb: 10 A

**Batterietyp:** einstellbar (Flüssig, AGM, Gel, LiFePO4)



Speziell für  
Reisefahrzeuge  
entwickelt



Für Fahrzeuge  
mit EURO 6  
geeignet

**Lieferumfang:** Temperaturfühler; Kabelverlängerung (5 m) für das abnehmbare Bedienteil  
Maße (B x H x T): 223 x 70 x 270 mm  
Gewicht: 2,45 kg **322/128 398,-**

# Die optimale Ladung für Reisefahrzeuge



made in germany **BÜTTNER**  
ELEKTRONIK  
GERMANY  
MOBILE MMT TECHNOLOGY

Die Ladung der Bordbatterie(n) ist in den seltensten Fällen optimal. Die 230 V Ladung ist zumeist schwach, hat nicht die richtige Kennlinie und ist auch während der Fahrt mehr als ungenügend. Bei neueren Fahrzeugen (Euro 5 und Euro 6), die mit einer Abschaltung der Lichtmaschine ausgestattet sind, findet zeitweise überhaupt keine Ladung statt. Teilgeladene Batterien, schneller Leistungsabfall und ein viel zu früher Ausfall der Batterien sind die Folge. Nicht ganz unproblematisch ist auch die Ladung von Lithium-Batterien (LiFePO4), da die meisten Modelle temperaturüberwacht geladen werden müssen. Die optimale „Made in Germany“ Lösung hat Büttner Elektronik.



**MT Lade-Booster** sind die richtige Wahl, wenn die vorhandene 230 V-Ladung absolut ausreicht. Die Geräte werden direkt in die Ladeleitung geschaltet und übernehmen im Fahrbetrieb die Vollladung (IUoU) mit jeweils 25/30/45/50/60/75 A oder 90 A

Der **MT BCB** ist eine clevere Kombi aus 230 V-Ladegerät mit Pulser und einem 12 V-Ladebooster. Während der Fahrt und am Stromnetz stehen den Bordbatterien modernste IUoU-Lade-Kennlinien zur Verfügung. Problemlos ist auch die Langzeitladung. Darüber hinaus sorgt ein Pulser dafür, dass schädliche Sulfatierung verhindert wird.

**MT BCB 25/20** ist die optimale Ergänzung für jedes Reisemobil, das mit Flüssig-, AGM, Gel oder LiFePO4-Batterien ausgestattet ist. Der BCB wird parallel in die bereits vorhandene Ladeleitung zur Batterie angeschlossen. Ist 230 V vorhanden, werden 20 A zusätzlich zur Verfügung gestellt. Im Fahrbetrieb arbeitet der MT BCB dann als Booster. Dieser fordert Ladestrom an, reguliert auf die geforderte Ladespannung und lädt mit 25 A (umschaltbar 20 A) und optimaler Kennlinie die Bordbatterie/n voll.

**MT BCB 30/30; MT BCB 40/40** und **MT BCB 60/40** verfügen über die gleichen Eigenschaften. Durch ihre hohe Ausgangsleistung eignen sie sich auch optimal als Basis-Ladegerät für den Selbstausbau und Kastenwageneinsatz. Ein Trennrelais wird nicht mehr benötigt. Einfach Ladeleitung von der Startbatterie über den MT BCB zur Bordbatterie führen und schon werden die Batterien in jedem Betriebszustand optimal geladen.

Mit den **Power-Pack's** (Seite 534/535) ist die Ladeproblematik zu Ende gedacht. Eine leistungsstarke Solaranlage kombiniert mit einem MT BCB und einem Batterie Computer. Für alle, die in jeder Lebenslage keine Kompromisse eingehen wollen.



150,-

**Hochlastrelais (80 A) mit Einbausatz**  
Bei Fahrzeugen mit bereits integriertem Elektroblock (EBL) und Fahrzeugen mit bereits verbauter Basiselektronik (EBL, CBE usw.) kann der BCB 30/30 verbaut werden. Hierzu wird ein „Hochlastrelais (80 A) mit Einbausatz“ benötigt.

322/123 150,-

TECHNIK-TIPP  
REISE  
MOBIL  
PROFIS

679,-



## Batterie-Control-Booster MT BCB 25/20 IUoU

Der **Batterie-Control-Booster MT BCB 25/20** von Büttner Elektronik ist die ultimative 3-in-1-Lösung zur optimalen Ladung ihrer Bordbatterie(n). Er kann parallel zur bereits vorhandenen Ladetechnik im Reisefahrzeug integriert werden.

- 1. Am 230 V-Netz:** Der BCB unterstützt das eventuell bereits vorhandene Ladegerät mit zusätzlichen 20 A und erfüllt mit seiner temperaturgeführten IUoU-Kennlinie (Flüssig-Säure/Gel/AGM/LiFePO4) auch die geforderten Ladekennlinien.
- 2. Während der Fahrt:** Durch die Boosterfunktion optimiert der **MT BCB 25/20** die Aufladung auch im Fahrbetrieb. Auch hier ist die IUoU-Ladung aktiv und je nach Ladezustand unterstützt der BCB die Vollladung mit 25 A. Spannungsverluste durch lange Ladeleitungen werden vollständig ausgeglichen. Bei längeren Fahrstrecken wird so eine Vollladung garantiert, eine Überladung der Bordbatterie ist dagegen ausgeschlossen.
- 3. Pulserfunktion:** Ist aktivierbar. Verhindert, dass Pb-Batterien durch Sulfatieren ausfallen.

**Montage:** Dem BCB 25/20 liegt ein Hochlastrelais mit Kabelsatz und Sicherung bei. Somit ist der Einbau sehr einfach zu realisieren, auch bei Fahrzeugen mit bereits verbautem Elektroblock (EBL, CBE).

Maße (B x H x T): 233 x 70 x 270 mm  
Gewicht: 4,4 kg

**MT BCB 25/20 IUoU 322/496 679,-**

ab 889,-



Bedienteil  
abnehmbar

## Batterie-Control-Booster MT Lader/Booster/Pulser in einem Gerät

Durch die höhere Ausgangsleistung (30 A, 40 A, 60 A) sind diese Geräte auch optimal als Haupt-Ladezentrale einsetzbar. Für den Selbst- oder Kastenwagenausbau können die BCBs direkt zwischen Start- und Bordbatterie integriert werden. Einstellbar auf Nass; Gel; AGM und gängige LiFePO4 Batteriesysteme

- 1. Am 230 V-Netz:** Es werden 30 A bzw. 40 A zur Verfügung gestellt. Die Leistung kann am Gerät um jeweils 10 A verringert werden.
- 2. Fahrbetrieb:** Auch hier ist die IUoU-Ladung aktiv und mit jeweils 30 A, 40 A bzw. 60 A wird je nach Ladezustand die Boosterfunktion aktiviert und so die Vollladung garantiert.
- 3. Pulserfunktion:** Wie auch beim BCB 25/20 ist die Pulserfunktion aktivierbar.

**Montage:** Wird der BCB als alleinige Ladestation eingesetzt ist kein Hochlastrelais erforderlich. Bei Fahrzeugen mit bereits integriertem Elektroblock (EBL, CBE usw.) kann der BCB 30/30 verbaut werden. Hierzu wird ein „Hochlastrelais (80 A) mit Einbausatz“ benötigt.

Maße (B x H x T): 300 x 70 x 270 mm  
Gewicht: 3,8 kg

**MT BCB 30/30 IUoU 322/188 889,-**  
**MT BCB 40/40 IUoU 322/191 999,-**  
**MT BCB 60/40 IUoU 322/169 1.189,-**



## Die optimale Ladung für Reisefahrzeuge



made in germany

**BÜTTNER**  
ELEKTRONIK  
GERMANY  
MOBILE M<sup>2</sup> TECHNOLOGY

### IUoU-Lade-Booster MT ab 429,-

Optimale Ladung auch bei kurzen Fahrten

**Mehr Infos?**  
Das  
Bördbuch **i**

Endlich ist es möglich, die optimale und schnelle Ladung auch während der Fahrt zu garantieren. Der IUoU-Lade-Booster wird einfach in die Ladeleitung zur Bordbatterie geschaltet. In mehreren Leistungsstufen erhältlich, sorgen die Geräte durch ihre IUoU-Ladekennlinien dafür, den Ladestrom von der Lichtmaschine bei Bedarf nicht nur zu erhöhen, sondern zusätzlich auch die Ladespannung auf den Wert anzuheben, der für den jeweiligen Batterietyp für eine Vollladung notwendig und von den Batterieherstellern gefordert wird.

- modernste Ladetechnik für hohe Ladeleistung auch während kurzer Fahrstrecken
  - bei längeren Fahrten wird durch die IUoU-Ladung eine Vollladung garantiert und eine Überladung ausgeschlossen
  - alle Geräte sind auf Gel, AGM, Flüssig-Säure und auf LiFePO4-Batterien einstellbar
  - abnehmbares Bedienteil, das im Innenraum zur Fernüberwachung dienen kann
  - optimale Ladung bei Fahrzeugen „Euro 5“ mit Batterie-Management und „Euro 6“ Fahrzeugen
  - Lieferung inkl. Temperatursfühler
- Maße (B x H x T): 270 x 70 x 223 mm

**MT LB 30** Ladestrom: 30 A  
Gewicht: 2,59 kg **322/497 429,-**

**MT LB 60** Ladestrom: 60 A  
Gewicht: 2,61 kg **322/153 589,-**

**MT LB 50** Ladestrom: 50 A  
Gewicht: 2,93 kg **322/498 498,-**

**MT LB 90** Ladestrom: 90 A  
Gewicht: 2,81 kg **322/158 789,-**



Bedienteil  
abnehmbar

ZUBEHÖR



**Anschlusskabelsatz für Ladebooster LB 50**  
Vereinfacht den Einbau, da alle erforderlichen Kabel und Sicherungen beiliegen.  
**322/848 79,-**

**TESTSIEGER**  
REISE MOBIL  
INTERNATIONAL  
8/2017

**AGM**  
LiFePO4  
+Gel  
GEEIGNET

 Speziell für  
Reisefahrzeuge  
entwickelt

### Lade-Booster-Info

Für die Ladung der Aufbau-Batterie im Fahrbetrieb ist heutzutage ein **Lade-Booster unumgänglich**, da die Lichtmaschine diese Funktion nicht mehr übernimmt bzw. dafür grundsätzlich auch nicht ausgelegt ist. Wer einen solchen vorsehen will, muss aber im Vorfeld prüfen ob die Serien-Verkabelung bzw. die verbaute Elektrozentrale für ein leistungsstarkes Gerät ausreichend dimensioniert ist. Grundsätzlich sind alle uns bekannten Basisanlagen für mind. 25 A bzw. 30 A ausgelegt. Ein **MT LB 30** kann somit problemlos eingesetzt werden da dieser auf 25 A reduziert werden kann. Viele Fahrzeuge und

deren Infrastruktur sind aber auch für eine Ladeleistung von bis zu 50 A ausgelegt und dementsprechend abgesichert. Hier empfiehlt sich ein **MT LB 50** der auch um 5 A reduziert werden kann und für optimale und leistungsstarke Ladung auch bei kürzeren Fahrstrecken sorgt. Bei Lade-Boostern ab 60 A muss von einer **Fachwerkstatt** vorab **geprüft** werden ob die vorhandene Verkabelung und die u. U. vorhandene Elektrozentrale für diese hohe Ladung ausgelegt ist. Dies trifft auch für die umseitig beschriebenen **BCB-Geräte** zu bei denen Ladebooster und 230 V-Ladeteil in einem Gehäuse verbaut sind. Beide

Ausführungen (Booster + BCB) befinden sich in einem speziell dafür ausgelegten Alugehäuse. Dies ist der im Reisemobil ungünstigen Einbausituation geschuldet und dem Umstand, dass sich die Geräte bei konstanter Ladeleistung in einem einfachen Gehäuse stark erwärmen würden und dadurch die Ladeleistung aufgrund der Wärmeentwicklung zurückgeregelt werden müsste. MT-Geräte von **Büttner Elektronik** sind speziell für Reisefahrzeuge gebaut und für **volle Dauerleistung** ausgelegt und belegen aus diesem Grund auch bei Vergleichstests immer vordere Plätze.

### Lade-Booster MT LB 2412

Mit 24 V die 12 V Bordbatterie/n laden

Optimale Ladung der 12 V Bordbatterien, wenn die Basis des Reisefahrzeugs mit einer 24 V-Anlage ausgerüstet ist. Günstiger als eine zweite Lichtmaschine und außerdem optimale IUOU-Ladung auch bei Fahrzeugen mit moderner Lichtmaschinensteuerung. Ein Batterie-Trennrelais muss nicht verwendet werden. Bei Fahrzeugstart beginnt der Ladebooster Leistung abzugeben. Gerät in zwei Leistungsstufen (25 A und 45 A) erhältlich. Je nach eingestelltem Batterietyp wird auf die vom Batteriehersteller geforderte Ladespannung erhöht um den Vollladezustand zu erreichen.

- modernste Ladetechnik für hohe Ladeleistung auch während kurzer Fahrstrecken
- bei längeren Fahrten wird durch die IUOU-Ladung eine Vollladung garantiert und eine Überladung ausgeschlossen

Alle MT Lade-Booster sind mit einem Wahlschalter (Gel, AGM, LiFePO4 und Flüssigsäure) und einem Temperatursensor für die Batterie ausgestattet. Das Bedienteil ist abnehmbar und kann im Innenraum als Fernbedienung montiert werden.

Nennspannung: 24 V  
Ausgangsspannung: 12 V  
Maße (B x H x T): 270 x 70 x 223 mm  
Gewicht: 2,7 kg

**MT LB 2412-25** Ladestrom: 25 A  
Gewicht: 2,7 kg **322/167 529,-**

**MT LB 2412-45** Ladestrom: 45 A  
Gewicht: 2,9 kg **322/168 595,-**

ab 529,-



Bedienteil  
abnehmbar

 Speziell für  
Reisefahrzeuge  
entwickelt

**AGM**  
LiFePO4  
+Gel  
GEEIGNET

made in germany



# Die optimale Ladung für Reisefahrzeuge



made in germany  
**BÜTTNER**  
ELEKTRONIK  
GERMANY  
MOBILE MTD TECHNOLOGY

Zubehörpakete für Ihr Freizeitfahrzeug

## PowerPacks by Büttner Elektronik

Mehr Infos?  
Das Bördbuch **i**

TECHNIK-TIPP  
**REISE MOBIL**  
8/2017  
INTERNATIONAL



Die Bordelektronik ist bei Reisefahrzeugen ab Werk selten optimal ausgerüstet. Durch den Einbau von Verbrauchern, die den Reisekomfort erhöhen, steigt auch der Energiebedarf. Ab Werk sind meistens hochwertige Batterien eingebaut, die aber durch zu geringe oder falsche Ladung ihre optimale Kapazität nicht erreichen können. An der Steckdose sowie während der Fahrt ist die Ladeleistung oft sehr gering. Bei vielen „Euro 5“ und „Euro 6“ Fahrzeugen wird darüber hinaus die Batterieladung zeitweise komplett eingestellt. Diese Probleme lösen die PowerPacks von Büttner Elektronik. Sie können als alleinige Ladezentrale, aber auch parallel zur vorhandenen Bordelektronik angeschlossen werden und übernehmen die optimale Ladung. Somit steht am 230 V-Netz als auch bei abfallender Lichtmaschinenladung immer eine zuverlässige Ladeleistung (25 A; 30 A; 40 A) zur Verfügung. Alle PowerPack-Anlagen sind mit einem Batterie-Computer ausgerüstet, der anzeigt, wie viel Kapazität noch zur Verfügung steht. Die optimale Ergänzung des Systems wird durch eine Solaranlage erreicht, um auch während Standzeiten die Nachladung zu sichern.

### Montage

PowerPack Basic und PowerPack Classic I und II sind mit einem Hochlastrelais (12 V; 80 A) ausgestattet und können auch bei Fahrzeugen mit EBL einfach in Serienfahrzeuge integriert werden. PowerPack Classic Power + Classic Power Plus werden ohne Relais ausgeliefert, da die sehr leistungsstarken BCBs für den Selbstausbau oder Kastenwagenausbauer auch als alleinige Hauptladezentrale eingesetzt werden können. Sollen PowerPack Classic Power + Classic Power Plus in ein bestehendes System parallel integriert werden, bitte Hochlastrelais (80 A) separat bestellen.

### Entscheidungshilfe

PowerPack Basic ist optimal für den, der auf Solartechnik verzichten will oder bereits eine Anlage hat. Der BCB 25/20 sorgt für optimale Booster-Ladung (25 A) während der Fahrt und powerd zusätzlich mit 20 A am 230 V-Netz. Einfache Montage und zuverlässige Info über die noch vorhandene Batteriekapazität. Mit dem PowerPack Classic I kann die Batterie zusätzlich mit Solarstrom geladen werden. Reicht aus, um zwischen Frühjahr und Herbst ganz ohne Stromanschluss Standardverbraucher sowie TV/SAT auszugleichen. Für doppelte Solar-Power steht das PowerPack Classic II bereit. Mehr Lade-

leistung am Landstrom und im Fahrbetrieb liefert das PowerPack Classic Power. Jeweils 30 A im Boosterbetrieb und am 230 V-Netz sorgen für schnelle Ladung. Wenn Sie Batteriekapazitäten über 200 Ah zu laden haben oder LiFePO4 Batterien schnell laden wollen, empfiehlt sich das PowerPack Classic Power Plus. Zu überlegen gilt nur noch, wie viel Solarleistung benötigt wird, wobei die Erfahrung zeigt, dass bei höherer Batteriekapazität auch mehr Stromverbraucher an Bord sind und eine Solarleistung von 220 Wp bzw. 340 Wp dann eine gute Entscheidung ist.

**Solaranlage** (110/170 Wp bzw. 220/340 Wp) für die autarke Batterieladung während Standzeiten

ab Seite 537

Seite 549

Batterie-Computer **MT 5000 iQ** zur Steuerung und Überwachung

Seite 548

Option  
**Solarfernanzeige**

Seite 532

**Zusatzladergerät** an 230 V plus **Booster-Ladung** während der Fahrt

Option  
**AGM 120/LiFePO4 120** Bordbatterien

Seite 553

Seite 530

Option  
**Wechselrichter**

829,-

### PowerPack Basic mit BCB 25/20

Das **PowerPack Basic** kann parallel zu einer bestehenden Basiselektronik in jedem Reisefahrzeug installiert werden. Der BCB 25/20 liefert bei Netzanschluss (230 V) zusätzlich 20 A. Während der Fahrt arbeitet der BCB im Boosterbetrieb. Er schaltet sich bei Bedarf zu, fordert 25 A Ladestrom an, reguliert auf die geforderte Ladespannung (Batterietyp einstellbar) und lädt mit optimaler IUoU-Kennlinie Nass, Gel, LiFePO4 oder AGM-Batterien. Garantiert konstanten Ladestrom bei „Euro 5“ und „Euro 6“ Fahrzeugen. Der im Set enthaltene Batterie-Computer MT iQ Basic zeigt auf Knopfdruck die noch vorhandene Batteriekapazität, den momentanen Stromverbrauch sowie die anliegende Ladung an.

**Einfache Montage:** Dem Set liegt ein Hochlastrelais (80 A) mit Kabelsatz bei. Somit ist der Einbau von BCB und Batterie-Computer sehr ein-

fach zu realisieren auch bei Fahrzeugen mit bereits verbautem Elektroblok (EBL).

**Lieferumfang:** MT BCB 25/20; MT iQ Basic; Kabelsatz BCB; Hochlastrelais 12 V 80 A; Kabelsatz iQ Basic; Aufbaugehäuse, Kabelverbinder, Stützpunkt.

### Technische Daten:

**MT BCB 25/20:** Systemspannung: 12 V; Ladeleistung 230 V: +20 A; Booster/Fahrbetrieb: 25 A (bei Bedarf); Batterietyp einstellbar: Nass, Gel, LiFePO4, AGM.

Maße (B x H x T): 223 x 70 x 270 mm

**Batterie iQ Basic:** Messverfahren: Induktion; Anzeige: vorhandene Batteriekapazität in % und Ah; Strom (A) als Ladung oder Entladung.

Maße (B x H x T): 95 x 90 x 22 mm

322/680

829,-





- + starkes Zusatzladegerät für die Ladung an 230V
- + Booster-Funktion für satte Ladung während der Fahrt
- + Solaranlage für die Nachladung ohne Stromanschluss

Option Wechselrichter:  
230V an Bord



**BÜTTNER  
ELEKTRONIK**  
GERMANY  
MOBILE MTC TECHNOLOGY

Für mehr Solarertrag auch bei ungünstigen Wetterverhältnissen

Mehr Infos?  
Das Bördbuch **i**



## Kompletanlage PowerPack Classic

ab 1.598,-



Die **PowerPacks** können parallel zu einer bestehenden Basiselektronik in jedem Reisefahrzeug installiert werden. Das BCB-Kombigerät sorgt dafür, dass bei 230 V ein zusätzlicher Ladestrom (20 A, 30 A, 40 A) zur Verfügung steht. Während der Fahrt arbeitet der BCB im Boosterbetrieb. Er schaltet sich bei Bedarf zu, fordert Ladestrom an (25 A, 30 A, 40 A), reguliert auf die geforderte Ladespannung (je nach Batterietyp einstellbar) und lädt mit optimaler Kennlinie die Bordbatterie/n voll. Er garantiert auch konstanten Ladestrom bei „Euro 5“ und „Euro 6“ Fahrzeugen, die mit einer Abregelung der Lichtmaschine ausgestattet sind. Der Batterie Computer **MT 5000 iQ** steuert und überwacht das System. Auf Knopfdruck wird z. B. die noch vorhandene Kapazität oder die Restlaufzeit angezeigt. Auch die Solaranlage integriert sich perfekt ins System. Die PowerPacks sind mit 110 Wp bzw. 170 Wp 72-zelligen MT-Black-Line Modulen ausgestattet. Speziell für Reisefahrzeuge entwickelt und optimal auf das Komplettsystem abgestimmt, garantieren sie optimale Ladeleistung auch bei ungünstigen Wetterbedingungen.

Das **PowerPack Classic I**, wie beschrieben, wird ergänzt durch ein Solarset MT 110 MC. Optimale Ladung in der klassischen Reisezeit zwischen Frühjahr und Herbst für kleine bis mittlere Reisefahrzeuge. Siehe hierzu auch Solar-Info.

Das **PowerPack Classic II** liefert mehr Solarpower. Das Solarset MT 220-2 MC ist mit 2 Solarmodulen je 110 Wp ausgestattet, um auch größere Reisemobile oder auch Fahrzeuge mit mehr Verbrauchern an Bord autark zu versorgen.



Gefahr!, H225, H319, H336, H412, EUH066

## PowerPack Classic Power

Die leistungsstärkeren **PowerPack Classic Power** und **PowerPack Classic Power Plus Sets** sind mit einem BCB mit Ausgangsleistungen von 30 A bzw. 40 A ausgestattet. Sie eignen sich für Reisefahrzeuge zur schnelleren Aufladung oder wenn etwas mehr Batteriekapazität vorgesehen bzw. beabsichtigt ist. Die Ladeleistung kann am Gerät gedrosselt werden. Außer den bereits erwähnten Vorteilen aller BCB-Systeme, empfehlen sich diese Geräte nicht nur zur Erweiterung eines bestehenden Ladesystems, sondern auch als alleinige zentrale Ladestation für den Selbstausbau oder Kastenwagenausbau. Optimale IUoU-Ladung an 230 V und auch während der Fahrt. Parallel in das vorhandene Bordnetz einspeisen

oder als alleinige Basis mit direkter Verbindung zur Startbatterie. Es können alle Batterietypen (Nass, Gel, AGM) geladen werden und zusätzlich auch umschaltbar gängige LiFePO4-Batterien. Durchgehende Ladung bei „Euro 5“ und „Euro 6“ ist garantiert. **PowerPack Classic Power** und **PowerPack Classic Power Plus** sind mit einem Batterie-Computer MT 5000 iQ ausgestattet und zusätzlich mit einem oder zwei MT Black Line Solarmodulen mit 110 Wp bzw. 170 Wp beim Classic Power Plus.

**Hochlastrelais EBL mit Einbausatz** Art-Nr: 322/123 wird benötigt, wenn PP Classic Power und Plus bei einem Fahrzeug mit EBL oder parallel an bereits verbaute Ladeelektronik eingebaut wird.



Gefahr!, H225, H319, H336, H412, EUH066

	PowerPack Classic		PowerPack Classic Power			
<b>+ Lade-Booster-Kombi</b> Ladeleistung bei 230V Booster/Fahrbetrieb Produktbeschreibung Seite: 532	<b>MT BCB 25/20 IUoU</b> +20 A 25 A (bei Bedarf/Dauer)		<b>MT BCB 30/30 IUoU</b> +30 A/20 A 30 A (bei Bedarf/Dauer)		<b>MT BCB 40/40 IUoU</b> +40 A/30 A 40 A (bei Bedarf/Dauer)	
<b>+ Batterie Computer</b> Produktbeschreibung Seite: 549	<b>MT 5000 iQ</b>		<b>MT 5000 iQ</b>		<b>MT 5000 iQ</b>	
<b>+ Solarsystem Black Line</b> Tagesleistung Produktbeschreibung Seite: 537	<b>MT 110 MC</b> 440 Wh	<b>MT 220-2 MC</b> 880 Wh	<b>MT 110 MC</b> 440 Wh	<b>MT 220-2 MC</b> 880 Wh	<b>MT 170 MC</b> 680 Wh <b>NEU</b>	<b>MT 340-2 MC</b> 1360 Wh <b>NEU</b>
<b>Art-Nr.</b>	<b>Classic I</b> 322/681 1.598,-	<b>Classic II</b> 322/682 2.179,-	<b>Power I</b> 322/683 1.829,-	<b>Power II</b> 322/684 2.389,-	<b>Power Plus I</b> 322/690 2.119,-	<b>Power Plus II</b> 322/691 2.896,-



# In 3 Schritten zur passenden Solaranlage:



Solaranlagen gehören wohl zu den vernünftigsten Anschaffungen rund ums Reisemobil. Der Strom aus der Sonne ist wartungsfrei und kostenlos. Er wird lautlos erzeugt und macht das Freizeitfahrzeug unabhängig von der Steckdose.



## 1. Welche Solaranlage soll ich nehmen?

**BLACK LINE** Das meistverkaufte Solarset. Die Testsieger-Solaranlage mit 72-zelligem Solarmodul für optimale Leistung auch bei ungünstigem Wetter oder teilweiser Abschattung.

**POWER LINE** Wenig Fläche, hohe Leistung. 40 Hochleistungszellen in Verbindung mit einem MPP-Solarregler sorgen auf kleiner Fläche für optimalen Stromertrag – weltweit!

**CIS LINE** Das Solarset mit der besten Ladeleistung bei ungünstigen Lichtverhältnissen und Teilabschattung.

**FLAT LIGHT** Kann direkt aufgeklebt werden und ist begehbar. Hohe Verarbeitungsqualität. Extrem leicht. Kompakte Bauform bei hoher Ausgangsleistung.

**FLATLIGHT Q** Extrem leistungsfähiges, begehbares Modul mit quadratischen Abmessungen. Optimal für Hochdächer bzw. Aufstelldächer durch mittige Kabeldurchführung.

**TRAVEL LINE** Die mobile Lösung – faltbar und mit Hochleistungsmagneten zur schnellen Ausrichtung z. B. horizontal auf dem Kastenwagendach oder auch vertikal an der Fahrzeugseite – einfach da positionieren, wo die Sonne ist.

## 2. Welche Solarleistung wird benötigt?

**20/40 Watt (Wp) ca. 80/160 Wh/d**  
Kleinverbraucher und/oder **Rangierantriebe** im Caravan. **Ganzjährig** zur Batterieerhaltung.

**ab 55 Watt (Wp) ca. 220 Wh/d**  
Für kleine Reisefahrzeuge ohne TV/SAT. **Reisezeit:** Frühling bis Herbst.

**ab 80 Watt (Wp) ca. 320 Wh/d**  
Für kleinere/mittlere Reisefahrzeuge mit TV/SAT (2 bis 3 Stunden); **Reisezeit:** Frühling bis Herbst.

**ab 120 Watt (Wp) ca. 480 Wh/d**  
Für mittlere/große Reisefahrzeuge; autarker Betrieb von Standardverbrauchern; **Reisezeit:** Frühling bis Herbst.

**ab 160 Watt (Wp) ca. 640 Wh/d**  
Für mittlere/große Reisefahrzeuge, Zusätzlich zur autarken Versorgung von Standardverbrauchern ist auch der Betrieb z. B. einer Kompressor-Kühlbox möglich; **Reisezeit:** ganzjährig.

**ab 280 Watt (Wp) ca. 1120 Wh/d**  
Für große Reisefahrzeuge, zusätzlich zur autarken Versorgung der Standardverbraucher ist auch der Betrieb z. B. einer Kompressor-Kühlbox möglich; **Reisezeit:** ganzjährig.



**2 | Solarstrom im Reisemobil**  
Das Praxisbuch für alle, die Solartechnik in Ihrem Reisemobil oder Caravan einsetzen wollen. Beschreibt auf 120 Seiten mit vielen Bildern und leicht verständlich alles von der Konzeption bis zum Einbau. Wer bereits eine Solaranlage hat, der findet viele Zubehörtipps sowie alles zur Fehlersuche.  
Seiten: 120      066/025      9,80

**2 | Büttner Elektronik Technik-Handbuch**  
Das Technik-Handbuch von Büttner Elektronik beinhaltet auf über 130 Seiten alles zu den Themen „Solartechnik und innovative Elektronik“ für Reisemobil, Caravan und Freizeit.  
**Bitte kostenlos anfordern!**  
Seiten: 130      066/026

## 3. Entscheidungshilfe

**Qualitativ** hochwertig sind alle **Solarsysteme** von BÜTTNER ELEKTRONIK, welches aber ist am besten für Ihre **individuellen** Anforderungen geeignet? Die folgenden **Piktogramme** finden Sie bei den Solarsets. Hier die genaue Erklärung – so fällt es leicht, die **richtige Wahl** zu treffen:

**Für Reisefahrzeuge entwickelt:**  
Solarmodule für Reisefahrzeuge werden anders beansprucht als solche für Hausanlagen! Für den mobilen Einsatz müssen die Anschlussdosen druckwasserdicht (Fahrtwind) sein und die Lötverbindungen für die auftretenden Vibrationen speziell ausgeführt werden. Auch erfordert die Rahmenkonstruktion eine spezielle Ausführung, um eventuell auftretende Verwindung und entstehende Auftriebskräfte zu kompensieren.



**Kleine Fläche/hohe Leistung:**  
Extrem hohe Leistung durch selektiertes Rohmaterial.



**Leistungsvorteile bei ungünstigen Wetterverhältnissen:**  
Testsieger: Bestes Solarsystem bei ungünstigem Wetter und teilbedecktem Himmel.



**Lange Garantie**



**Geringe Aufbauhöhe:**  
Das Solarmodul wird ohne Unterkonstruktion direkt auf die Dachfläche aufgesetzt.



**40-zellige Ausführung:**  
Solarmodule mit höherer Zellenzahl. Verhindert Leistungsverluste beim direkten Aufkleben. Hohe Ertragsleistung mit MPP-Regelung.



**Leistungsvorteile bei Teilabschattung:**  
Resistenter gegen Teilabschattung.



**Solarmodul abnehmbar:**  
Beim Verkauf des Fahrzeugs kann das Solarmodul von der Grundhalterung abgenommen werden.



**Begehbar:**  
Das Solarmodul ist bei flächiger Verklebung begehbar.



**Niedriges Gewicht:** Bei gleicher Leistung Gewichtsvorteile gegenüber anderen Solarsystemen gleicher Leistung.



**Für den Marinebereich geeignet:**  
Die einzelnen Komponenten sind salzwasserbeständig.







Speziell für Reisefahrzeuge entwickelt



Solarmodul abnehmbar



Leistungsvorteile bei Teilbeschattung



Lange Garantie-laufzeit

**BÜTTNER ELEKTRONIK**  
GERMANY  
MOBILE MTC TECHNOLOGY

Ob im Reisemobil, Garten oder Marineeinsatz.

## Solarmodul MT Black Line

Diese Modulreihe garantiert durch die 72 MultiCell-Technologie in jedem Arbeitsbereich und bei allen Wetterbedingungen optimale Ladung für die 12 V-Bordbatterie. Unabhängige Vergleichstests haben gezeigt, dass die Ladeleistung durch Verdoppelung der Zellen nicht nur bei optimalen, sondern auch bei ungünstigen Wetterverhältnissen eine erhebliche Leistungssteigerung bringt. Auf der Modulrückseite ist eine stabile,

druckwasserdichte Anschlussdose verbaut. Ein umlaufender Alurahmen sowie das spezialgehärtete Glas schützen die Module selbst unter widrigsten Einsatzbedingungen. Leistungsgarantie 25 Jahre. Handelsübliche Solarmodule sind mit 36 Solarzellen ausgestattet. Bei MultiCell-Solarmodulen von BÜTTNER ELEKTRONIK sind bei gleicher Baugröße 72 Solarzellen verschaltet.

ab 339,-

bewährte Qualität  
★★★★★



Mehr Infos? Das Bördbuch **i**



MT SM-110 MC

MT SM-170 MC

MT SM-80 MC

MT SM-75 MC-S



	Nennleistung	Tagesleistung	Maße (L x B x H)	Gewicht	Art-Nr.	
<b>MT SM-75 MC-S</b>	75 Wp	300 Wh	1350x335x35 mm	6 kg	<b>322/836</b>	<b>339,-</b>
<b>MT SM-80 MC</b>	80 Wp	320 Wh	1050x450x35 mm	7 kg	<b>322/837</b>	<b>349,-</b>
<b>MT SM-110 MC</b>	110 Wp	440 Wh	1215x530x35 mm	9 kg	<b>322/838</b>	<b>469,-</b>
<b>MT SM-170 MC</b> <b>NEU</b>	170 Wp	680 Wh	1480x660x35 mm	13 kg	<b>322/692</b>	<b>699,-</b>

## Solar-Kompletanlage MT Black Line

Einbauset, das alles beinhaltet, was benötigt wird, um eine Solaranlage für ein Reisefahrzeug aufzubauen. Alle Kompletanlagen werden mit den passenden Spoilerprofilen und der stabilen Dachdurchführung ausgeliefert. Diese aus hochwertigem PUR-Kunststoff hergestellten Bauteile sind vor schädlicher UV-Strahlung sicher und auch extrem witterungsbeständig. Die Solarmodule werden auf den Spoilerprofilen verschraubt und somit besteht die Möglichkeit, bei Fahrzeugwechsel jederzeit die Anlage abzubauen. Die Halterung selbst wird mit einem speziellen Klebeset auf dem Dach verklebt. Das Verkleben hat den Vorteil, dass keine Befestigungsbohrungen in die Dachhaut gebohrt werden müssen. Die Solarregler der Anlagen verfügen über neueste Kennlinien und sind von Gel, LiFePO4, AGM auf Säurebatterien umschaltbar.

Zudem besitzen sie einen zweiten Ladeausgang (Startbatterie) und einen Anschluss für die Solar-Fernanzeige (Option). Die Solarregler der Anlagen MT 75 MC-S, MT 80 MC, MT 110 MC und MT 170 MC sind so ausgelegt, dass bei Bedarf um ein Modul gleicher Leistung erweitert werden kann. Für Fahrzeuge mit EBL-Basisstation (Fahrzeuge der Hymer-Gruppe) liegt außerdem ein passender Anschlusskabelsatz bei.

### Ausstattung der Komplet-Solaranlagen:

MT-Black Line-Solarmodul/e · Solarregler-PowerPlus mit Temperaturfühler · Dach-Spoilerset inkl. Zubehör · Dachdurchführung · Klebeset für Spoilerset und Dachdurchführung · Kabelsatz innen/außen · Kabelsatz für Fahrzeuge mit EBL-Basisstation (Hymer-Gruppe) · Kleinteile · Montageanleitung

ab 549,-

bewährte Qualität  
★★★★★

made in germany



Verklebung und Halterung TÜV-geprüft + freigegeben



Gefahr!, H225, H319, H336, H412, EUH066

### ZUBEHÖR

Am besten gleich mitbestellen!



### Solar-Fernanzeigen

Mit diesen zusätzlich erhältlichen Anzeigen können Sie jede der angebotenen Kompletanlagen überwachen. Einfachster Einbau durch Stecksystem.

Seite 544

	Nennleistung	Tagesleistung	Modulanzahl	Maße (L x B x H)	Gewicht	Art-Nr.	
<b>MT 75 MC-S</b>	75 Wp	300 Wh	1	1470 x 335 x 66 mm	14 kg	<b>322/836-1</b>	<b>549,-</b>
<b>MT 80 MC</b>	80 Wp	320 Wh	1	1170 x 450 x 66 mm	12 kg	<b>322/837-1</b>	<b>559,-</b>
<b>MT 110 MC</b>	110 Wp	440 Wh	1	1335 x 530 x 66 mm	15 kg	<b>322/838-1</b>	<b>699,-</b>
<b>MT 150-2 MC-S</b>	150 Wp	600 Wh	2	1470 x 335 x 66 mm	22 kg	<b>322/836-2</b>	<b>889,-</b>
<b>MT 160-2 MC</b>	160 Wp	640 Wh	2	1170 x 450 x 66 mm	18 kg	<b>322/837-2</b>	<b>929,-</b>
<b>MT 170 MC</b> <b>NEU</b>	170 Wp	680 Wh	1	1600 x 660 x 66 mm	14 kg	<b>322/692-1</b>	<b>899,-</b>
<b>MT 220-2 MC</b>	220 Wp	880 Wh	2	1335 x 530 x 66 mm	26 kg	<b>322/838-2</b>	<b>1.299,-</b>
<b>MT 340-2 MC</b> <b>NEU</b>	340 Wp	1360 Wh	2	1600 x 660 x 66 mm	19 kg	<b>322/692-2</b>	<b>1.699,-</b>





## Solar-Kompletanlage MT CIS

Mehr Leistung bei Teilbeschattung  
Kristalline Solarmodule zur Ladung der 12 V-Bordbatterie mit einem neuartigen Zellaufbau in Längsstreifentechnologie. Im Vergleich zu herkömmlichen Solarmodulen, bei denen quadratische Einzelzellen verbaut sind, ergibt sich der große Vorteil, dass CIS-Module weitaus unempfindlicher auf Teilabschattungen reagieren.

Gerade im mobilen Einsatz ergibt sich dadurch ein höherer Ertrag, wenn es sich – je nach Standort – nicht vermeiden lässt, dass Äste, ein montierter Dachkoffer, die Sat-Anlage oder ein geöffnetes Dachfenster die Solarmodule teilweise abschatten. CIS-Module verfügen auch über ein

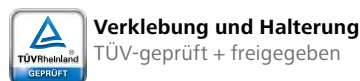
ab 439,-

sehr gutes Schwachlichtverhalten und bestechen durch ihre gute Verarbeitungsqualität. Ein stabiler umlaufender Alurahmen schützt die vollständig in speziellem Sicherheitsglas eingebetteten Zellen. Die Leistungsgarantie beträgt 20 Jahre.



	Nennleistung	Tagesleistung	Maße (L x B x H)	Gewicht	Art-Nr.	
MT SM 65 CIS	65 Wp	260 Wh	905 x 600 x 33 mm	9,7 kg	322/839	439,-
MT SM 90 CIS	90 Wp	360 Wh	1205 x 600 x 33 mm	12,8 kg	322/840	589,-

abschattungsfreie Solarmodule



Gefahr!, H225, H319, H336, H412, EUH066



## Solar-Kompletanlage MT CIS

Diese mit CIS-Solarmodulen ausgerüsteten Einbausets beinhalten alles, was benötigt wird. Alle Kompletanlagen werden mit den passenden Spoilerprofilen und der stabilen Dachdurchführung ausgeliefert. Diese aus hochwertigem PUR-Kunststoff hergestellten Bauteile sind vor schädlicher UV-Strahlung sicher und auch extrem witterungsbeständig. Die Solarmodule werden auf den Spoilerprofilen verschraubt und somit besteht die Möglichkeit, bei Fahrzeugwechsel jederzeit die Anlage abzubauen. Die Halterung

selbst wird mit einem speziellen Klebeset auf dem Dach verklebt. Das Verkleben hat den Vorteil, dass keine Befestigungsbohrungen in die Dachhaut gebohrt werden müssen. Die Solarregler der Anlagen verfügen über neueste Kennlinien und sind von Gel, LiFePO4, AGM auf Säurebatterien umschaltbar. Zudem besitzen sie einen zweiten Ladeausgang (Startbatterie) und einen Anschluss für die Solar-Fernanzeige (Option). Die Solarregler der Anlagen MT 65 CIS und MT 90 CIS sind so ausgelegt, dass bei Bedarf um ein Modul glei-

ab 689,-

cher Leistung erweitert werden kann. Für Fahrzeuge mit EBL-Basisstation (Fahrzeuge der Hymer-Gruppe) liegt außerdem ein passender Anschlusskabelsatz bei. **Ausstattung der Komplet-Solaranlagen:** CIS-Solarmodule · Solarregler PowerPlus mit Temperaturfühler · Dach-Spoilererset inkl. Zubehör · Dachdurchführung · Klebeset für Spoilererset und Dachdurchführung · Kabelsatz innen/außen · Kabelsatz für Fahrzeuge mit EBL-Basisstation (Hymer-Gruppe) · Kleinteile · Montageanleitung

### ZUBEHÖR

Am besten gleich mitbestellen!



#### Solar-Fernanzeigen

Mit diesen zusätzlich erhältlichen Anzeigen können Sie jede der angebotenen Kompletanlagen überwachen. Einfachster Einbau durch Stecksystem.

Seite 544

	Nennleistung	Tagesleistung	Modulanzahl	Maße (L x B x H)	Gewicht	Art-Nr.	
MT 65 CIS	65 Wp	260 Wh	1	1025 x 605 x 66 mm	18 kg	322/839-1	689,-
MT 90 CIS	90 Wp	360 Wh	1	1325 x 605 x 66 mm	20 kg	322/840-1	839,-
MT 130 CIS	130 Wp	520 Wh	2	1025 x 605 x 66 mm	30 kg	322/839-2	1.199,-
MT 180 CIS	180 Wp	720 Wh	2	1325 x 605 x 66 mm	35 kg	322/840-2	1.529,-



## Solarmodul MT Power Line



made in germany ab 699,-



...mit monokristalliner Zelltechnologie. Auf kleiner Fläche absolute Höchstleistung, das garantieren nur die MT-Power-Solarmodule von BÜTTNER ELEKTRONIK. Bereits bei der Herstellung werden die absolut besten Zellen selektiert und davon auch nur diese für Power-Solarmodule verwendet, die einen hohen Wirkungsgrad besitzen. Bei der neuesten Generation der MT Power Line-Solarmodule wurden außer-

dem 40 statt der marktüblichen 36 Zellen verschaltet. Um das Mehr an Spannung optimal nutzen zu können, sollte bei diesem Solarmodul grundsätzlich ein MPP-Laderegler eingesetzt werden. Im Ergebnis wird damit stets ein optimaler Ertrag garantiert, auch bei ungünstigen Wetterbedingungen oder bei Teilabschattung. Wie bei allen BÜTTNER ELEKTRONIK Solarmodulen schützt ein stabiler Alurahmen

die Solarzellen und zur einfachen Verkabelung ist eine druckwasserdichte Anschlussdose verbaut. Leistungsgarantie 25 Jahre.

**40 Zellen für mehr Ertrag:** Vier Hochleistungszellen mehr als üblich plus MPP Regeltechnik garantieren bei diesen Hochspannungsmodulen in jeder Klimazone einen optimalen Ertrag – auch bei eingeschränkten Platzverhältnissen.



NEU

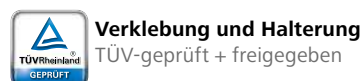
	Nennleistung	Tagesleistung	Maße (L x B x H)	Gewicht	Art-Nr.	
MT SM 130	130 Wp	520 Wh	1329x530x33 mm	9 kg	322/693	699,-
MT SM 210	210 Wp	840 Wh	1640x660x33 mm	13 kg	322/694	899,-



Die Komplettanlage mit dem Extra an Power.



Gefahr!, H225, H319, H336, H412, EUH066



## Solar-Komplettanlage MT Power Line

ab 899,-

NEU

Einbauset, das alles beinhaltet, was benötigt wird, um eine Solaranlage für ein Reisefahrzeug aufzubauen. Alle Komplettanlagen werden mit den passenden Spoilerprofilen und der stabilen Dachdurchführung ausgeliefert. Diese aus hochwertigem PUR-Kunststoff hergestellten Bauteile sind vor schädlicher UV-Strahlung sicher und auch extrem witterungsbeständig. Die Solarmodule werden auf den Spoilerprofilen verschraubt und so-

mit besteht die Möglichkeit bei Fahrzeugwechsel, jederzeit die Anlage abzubauen. Die Halterung selbst wird mit einem speziellen Klebeset auf dem Dach verklebt. Das Verkleben hat den Vorteil, dass keine Befestigungsbohrungen in die Dachhaut gebohrt werden müssen. Jede Anlage ist mit einem MPP-Solarregler ausgestattet. Diese verfügen über neueste Kennlinien und sind von Gel, AGM, LiFePO4 auf Säurebatterien umschaltbar. Al-

le Solarregler haben einen zweiten Ladeausgang (Startbatterie) und einen Anschluss für die Solar-Fernanzeige (Option). Die Solarregler der Anlagen MT 130 und MT 210 sind so ausgelegt, dass bei Bedarf um ein Modul gleicher Leistung erweitert werden kann. Für Fahrzeuge mit EBL-Basisstation (z. B. Fahrzeuge der Hymer-Gruppe) liegt außerdem ein passender Anschlusskabelsatz bei.

**Ausstattung der Komplett-Solaranlagen:** Monokristalline(s) MT-Power-Solarmodul(e) · MPP Solarregler mit Temperaturfühler · Dach-Spoiler-set inkl. Zubehör · Dachdurchführung · Klebeset für Spoiler-set und Dachdurchführung · Kabelsatz innen/außen · Kabelsatz für Fahrzeuge mit EBL-Basisstation (Hymer-Gruppe) · Kleinteile · Montage- und Klebeanleitung.

	Nennleistung	Tagesleistung	Modulanzahl	Maße (L x B x H)	Gewicht	Art-Nr.	
MT 130	NEU 130 Wp	520 Wh	1	1449x530x66 mm	17 kg	322/693-1	899,-
MT 210	NEU 210 Wp	840 Wh	1	1760x660x66 mm	22 kg	322/694-1	1.199,-
MT 260-2	NEU 260 Wp	1040 Wh	2	1449x530x66 mm	28 kg	322/693-2	1.679,-
MT 420-2	NEU 420 Wp	1680 Wh	2	1760x660x66 mm	37 kg	322/694-2	1.999,-





Speziell für Reisefahrzeuge entwickelt



Niedriges Gewicht



Für den Marinebereich geeignet



Geringe Aufbauhöhe



## Solarmodul MT Travel Line ab 789,-

Travel Line Solarmodule – die mobile Lösung!



Endlich gibt es eine mobile Modul-Lösung speziell für Reisefahrzeuge in absolut hochwertiger Ausführung – made in Germany. Die Module sind nicht nur leicht und klappbar, sondern halten auch höchsten Belastungen unter widrigsten Bedingungen stand. Leistungsstarke Solarzellen garantieren auf kleiner Fläche maximale Solar-Power – optimal geschützt durch ein neu entwickeltes, hochstabiles, leichtes Rückenmaterial und eingenaht in das beste Persenning-Ge-

webe, das der Marinebereich aktuell zu bieten hat. Ein weiteres Novum sind die im Gewebe integrierten Industriemagnete. Sie sorgen für starken Halt – etwa auf dem Kastenwagendach oder an der Fahrzeugseite, dabei schützt das Textilmaterial die lackierte Auflagefläche. Dank der eingearbeiteten Ösen können die Solarmodule aber auch ganz individuell befestigt werden, zum Beispiel mit Heringen am Sonnenplatz oder im Baum hängend,



made in germany



während das Fahrzeug selbst im Schatten steht. Ein 10 m langes Verbindungskabel macht dies möglich. Zudem sorgt ein mobiler Solarregler (Batterietyp einstellbar), der jedem Solarmodul beiliegt, für die richtige Ladespannung. Einfach Travel Line Solarmodule aufklappen, Laderegler einstecken und via Steckverbindung mit der Bordbatterie verbinden – fertig.

**Ausstattung** der Travel Line Solarmodule: Faltmodul mit kristalliner Zelltechnologie, 10 m Anschlusskabel mit Universal-Stecker, eingearbeiteten Ösen und Industriemagneten + Solarregler Travel Line.

	Nennleistung	Tagesleistung	Maße (L x B)	Gewicht	Art-Nr.	
MT SM 50 TL	50 Wp	200 Wh	1256 x 432 mm	3,2 kg	322/250	789,-
MT SM 110 TL	110 Wp	440 Wh	1106 x 850 mm	8 kg	322/852	1.189,-



Speziell für Reisefahrzeuge entwickelt



Niedriges Gewicht



Module begehbar



Geringe Aufbauhöhe



## Solarmodul MT Flat Light ab 789,-

Die ultraflachen Flat Light Solarmodule eignen sich speziell zum direkten Aufkleben auf Reise-mobil-dächer. Gerade dort, wo eine

geringe Bauhöhe oder die Begehbarkeit der Solarmodule gefordert ist, sind diese Module die Alternative zu den Standard-Solarmodulen



mit Gehäuserahmen. Die Module sind vor Witterungseinflüssen ge-

schützt. Inklusive Dachdurchführung die speziell für das Flat Light Solarmodul entwickelt wurde. Begehbar und absolut druckwasserdicht bis 10 bar.

	Nennleistung	Tagesleistung	Maße (L x B)	Gewicht	Art-Nr.	
MT SM 110 FL	110 Wp	440 Wh	1120 x 540 mm	4 kg	322/835	789,-
MT SM 140 FL	140 Wp	560 Wh	1382 x 540 mm	4,4 kg	322/841	969,-

## Solar-Kompletanlage MT Flat Light ab 979,-

Die ultraflachen MT Flat Light Solar-Kompletanlagen beinhalten das komplette Einbauzubehör. Jede Anlage ist mit hochwertigen Einzelbauteilen in qualitativ hochwertiger Ausführung ausgestattet. Alle ultraflachen Solarmodule sind mit monokristallinen Hochleistungszellen ausgerüstet. Diese behalten auch bei extremen Außentemperaturen ihre hohe Ausgangsspannung und garantieren auch in südlichen Urlaubsregionen hohe Tagesleistungen.

Das Außenkabel ist UV-sicher und ebenso wie der Kabelsatz im Innenraum gegen alle Umwelteinflüsse beständig. Die Kabelverbindung in den Innenraum wird durch eine extrem flache Kabeldurchführung geleitet. Dadurch ist gewährleistet, dass die Aufbauhöhe äußerst gering ausfällt. Die Solarregelung ist ebenfalls auf dem neuesten Stand der Technik. Alle Kompletanlagen sind zusätzlich auch mit einem EBL-Anschlusskabelsatz



Gefahr!, H225, H319, H336, H412, EUH066



ausgerüstet und somit auf dem neuesten Stand der Technik.

**Ausstattung** der Solar-Kompletanlagen: Ultraflache/s Solarmodul/e mit kristalliner Zelltechnologie; Solarregler PowerPlus und MT-MPP mit Dachdurchführung; Klebeset für Modul und Dachdurchführung; Kabelsatz; Kabelsatz für Fahrzeuge mit EBL; Montagematerial; Klebe-/Montageanleitung.

	Nennleistung	Tagesleistung	Modulanzahl	Maße (L x B)	Gewicht	Art-Nr.	
MT 110 FL	110 Wp	440 Wh	1	1120 x 540 mm	3,5 kg	322/835-1	979,-
MT 220 FL	220 Wp	880 Wh	2	1120 x 540 mm	3,5 kg	322/835-2	1.759,-
MT 140 FL	140 Wp	560 Wh	1	1382 x 540 mm	4,6 kg	322/841-1	1.159,-
MT 280 FL	280 Wp	1120 Wh	2	1382 x 540 mm	9 kg	322/841-2	2.159,-



Speziell für  
Reisefahrzeuge  
entwickelt



Niedriges  
Gewicht



Kleine Fläche –  
hohe Leistung



Geringe  
Aufbauhöhe

**BÜTTNER  
ELEKTRONIK**  
GERMANY  
MOBILE MPP TECHNOLOGY



## Solarmodul MT Flat Light

998,-  
Quadratisch – Kompakt – Leistungsfähig

Das Solarmodul von Büttner Elektronik ist speziell entwickelt für Aufstell- oder Hochdach für Campervan, Kastenwagen, Campingbus oder als begehbbare Version auf dem Reisemobildach. Das Modul vereint hohe Verarbeitungsqualität und maximale Solarleistung. Durch die quadratische Bauform ist es

auch bei eingeschränkten Platzverhältnissen und Batteriekapazität möglich, Verbraucher wie Kompressorkühlschrank und/oder Wechselrichter autark zu betreiben. Beim Aufkleben auf Hochdächer ist es möglich, das Anschlusskabel innerhalb des Solarmoduls mittig nach unten zu führen. Es liegt aber

auch eine ultraflache Dachdurchführung bei. Für dieses 42-zellige Hochleistungsmodul ist ein MPP-Solarregler obligatorisch.



made in  
germany

	Nennleistung	Tagesleistung	Maße (LxB)	Gewicht	Art-Nr.	
MT SM 150 FLQ	150 Wp	600 Wh	980x980 mm	4,9 kg	322/050	998,-

## Solar-Kompletanlage MT Flat Light

ab 1.219,-

Solar-Kompletanlage mit dem bewährten MT Flat Light-Einbaubehälter: ultraflache/s Solarmodul/e mit kristalliner Zelltechnologie; Solarregler MT MPP mit

Temperaturfühler; Dachdurchführung; Klebeset; Kabelsatz mit EBL; Montagematerial; Montageanleitung.



Gefahr!, H225, H319, H336, H412, EUH066



made in  
germany

	Nennleistung	Tagesleistung	Modulanzahl	Maße (LxB)	Gewicht	Art-Nr.	
MT 150 FLQ	150 Wp	600 Wh	1	980x980 mm	4,9 kg	322/700	1.219,-
MT 300 FLQ	300 Wp	1200 Wh	2	980x980 mm	9,8 kg	322/701	2.249,-

## Solarmodul MT Basic Travel Line

698,-

Der kleine Bruder der Travel Line mit gutem Preis-Leistungs-Verhältnis. Bei dieser Basic-Ausführung wurde auch viel Wert auf die Standardansprüche von Büttner Elektronik Produkten gelegt. Die Verarbeitung ist erwartungsgemäß gut und auch der verwendete Solarregler ist im Anschlusskabel (8 m) integriert. Er ist auf den Batterietyp einstellbar und speist seinen Ladestrom über

Solarstrom mit gutem  
Preis-Leistungs-Verhältnis!

eine vorhandene Steckdose ins Bordnetz. Die drei Solarfelder sind in ein stabiles Gewebe eingewebt und können zur Tasche eingeklappt

platzsparend verstaut werden. Maße gefaltet: L 430 x B 560 mm; Maße offen: L 1510 x B 560 mm. Kabellänge 8 Meter.



	Nennleistung	Tagesleistung	Maße (LxB)	Gewicht	Art-Nr.	
BT SM 120	120 Wp	480 Wh	1510x560 mm	3 kg	322/842	698,-

## Solarmodul Light & Flat

Light & Flat SOLAR

399,-

Das Modul ist extrem flach, leicht und kompakt und kann direkt auf das Fahrzeugdach aufgeklebt werden. Geschützt sind die Hochleistungszellen durch eine witterungsbeständige Kunststoffolie. Das Anschlusskabel (5 m) ist fest am Modul vergossen, damit keine Feuchtigkeit eindringen kann. Inkl. einer flachen, druckwasserdichten und aufklebbaren Dachdurchführung.



NEU

Extrem flach, leicht  
und kompakt!

	Nennleistung	Tagesleistung	Maße (LxB)	Gewicht	Art-Nr.	
SM LFS 120	120 Wp	480 Wh	1090x670 mm	4,5 kg	322/696	399,-

## Sickenfüllerset 15,90

Durch die beim Fiat Ducato Kastenwagen in Längsrichtung profilierte Dachfläche ist ein Aufkleben der Solar-Halteprofile und der Flat Light-Solarmodule nicht ohne Weiteres zu realisieren. Im vorderen Bereich steht nicht genug Klebefläche zur Verfügung und zudem besteht hier die Gefahr, dass Windgeräusche auftreten. Hierfür gibt es spezielle „Sickenfüller“. Diese werden in die Vertiefungen mit Sikaflex (liegt jeder Kompletanlage bei) eingeklebt. Auf der dann durchgehenden Fläche wird die Halterung bzw. das Flat Light Solarmodul aufgeklebt. Im hinteren Bereich ist dies nicht nötig und auch nicht ratsam, damit Wasser problemlos abfließen kann.

**Sickenfüllerset** bestehend aus 2 speziell vorbehandelten Aluplatten. Abhängig von der Modulbreite und Positionierung werden unterschiedlich viele Platten benötigt. Gewicht: 160 g **322/561 15,90**





**BÜTTNER**  
ELEKTRONIK  
GERMANY  
MOBILE MTECHNOLOGY

made in germany  
bewährte Qualität

Mehr Infos?  
Das Bördbuch

## ZUBEHÖR



### Solarleitung

Leitung zum Anschluss der Module am Laderegler. Wetter-, ozon- und UV-beständig. Kabellänge: 10 m  
1 x 2,5 mm<sup>2</sup> **322/266 39,95**  
2 x 2,5 mm<sup>2</sup> **322/267 39,95**

## INFORMATION



### MT Klebeset

Das Klebeset beinhaltet alles, was zum Befestigen der Halteprofile am Solarmodul sowie zum sicheren Verkleben der Profile auf dem Dach benötigt wird. **Inhalt:** Haftreiniger 205, Primer 210T, Konstruktionskleber 252i, Edelstahlschrauben, Zubehör, Klebeanleitung. **Geprüfte Sicherheit:** Die Verklebung von MT-Halteprofilen mit dem MT-Klebeset wurde vom TÜV geprüft und freigegeben!

**SET I** für 1 Modul, **SET II** für 2 Module.

SET I **322/295 59,90**  
SET II **322/296 64,90**

## MT Profile

Die Montagewinkel für Solarmodule – ausgezeichnet durch schnelle und einfache Montage von Solarmodulen über vier Eckprofile oder bei mehreren Modulen über zusätzliche Verbindungsprofile. Universell passend für alle Solarmodule mit umlaufendem Alurahmen. Zum Aufkleben benötigen Sie ein Sikaflex-Klebeset.

### 1 | Eckprofil-Set

Inhalt: 4 Stück **322/209 79,-**

### 2 | Verbindungsprofil-Set

Inhalt: 2 Stück **322/255 39,90**

### 3 | Spoilerprofil

Diese formschönen Spoilerprofile passen sich optimal der Aerodynamik von Reisemobilen an. Einfache, schnelle und auch die sichere Montage ohne Bohren ist garantiert. Spoilerprofile werden jeweils vorne und hinten am Solarmodul befestigt. Die Spoilersets beinhalten immer zwei Längsprofile. Zum Aufkleben benötigen Sie ein Sikaflex-Klebeset. Inhalt: 2 Stück



**MT-Profile** sind Made in Germany by BÜTTNER ELEKTRONIK, Windkanal-getestet, vom TÜV geprüft und freigegeben!

	Länge	Art-Nr.	
<b>Set SP 33</b>	33 cm	<b>322/290</b>	<b>67,90</b>
<b>Set SP 45</b>	45 cm	<b>322/291</b>	<b>69,90</b>
<b>Set SP 53</b>	53 cm	<b>322/292</b>	<b>81,-</b>
<b>Set SP 60</b>	60 cm	<b>322/286</b>	<b>82,90</b>
<b>Set SP 64/65</b>	64 cm	<b>322/289</b>	<b>86,90</b>

### Solar-Montageprofile ganz einfach aufkleben!

Stabile, UV-beständige Halteprofile aus hochwertigem PUR-Material garantieren optimale Festigkeit ein ganzes Reisemobil-Leben lang. Die Profile können an allen Solarmodulen mit umlaufendem Alurahmen angeschraubt werden. Sie gewähren optimale Unterlüftung, sicheren Halt und werden mit dem Klebeset auf Fahrzeugdächer – ohne Bohren – aufgeklebt. Entweder als Eckprofile für ein Modul (mit Verbindungsprofil für mehrere neben- bzw. hintereinander) oder als Spoilerprofile, die sich – jeweils vorne und hinten am Modul befestigt – aerodynamisch dem Fahrzeugdach anpassen.



### Dachdurchführungsgehäuse

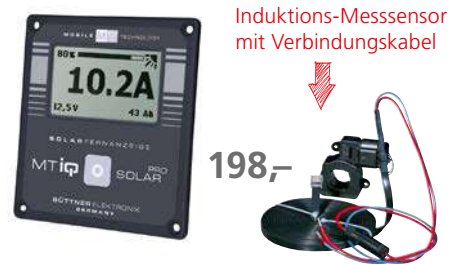
Die stabile Dachdurchführung wird einfach mit Sikaflex auf das Fahrzeugdach geklebt. Das Gehäuse ist schlag-, UV- sowie witterungsbeständig und wasserdicht. Dazu bestellen Sie bitte die für Ihren Kabeldurchmesser passende(n) Kabelverschraubung(en).

1 Ausgang **322/293 21,90**  
2 Ausgänge **322/288 25,-**

## ZUBEHÖR

### Kabelverschraubung

3 – 7 mm **322/297 5,95**  
6 – 12 mm **322/298 5,95**  
10 – 14 mm **322/299 5,95**



### Solar-Fernanzeige MT IQ Solar Pro

Universal-Fernanzeige für alle Solarsysteme. Anzeige am großen LCD-Multi-Display von Ladestrom (A), Spannung (V), Solarleistung (%) – auch als Balkendiagramm – und einer rückstellbaren Stromzählfunktion (Ah). Hier kann abgelesen werden, wie viel Kapazität an die Batterie weitergegeben wurde. Diese Anzeige kann universell auf Null gestellt werden. Durch präzise Induktionsmessung kann die Leistung auch ermittelt werden, wenn mehrere Solarregler (bis 200 A) verwendet werden.

**Lieferumfang:** inklusive Induktionssensor und Aufbaugehäuse (sowohl Einbau-, als auch Aufbau- montage möglich).

Nennspannung: 12/24 V; Einbautiefe 20 mm  
Maße (B x H x T): 90 x 95 x 20 mm;  
Gewicht: 400 g **322/510 198,-**





## Solarmodul FF

ab **279,-**

- speziell entwickelt für den mobilen Freizeiteinsatz im Reisemobil, Caravan sowie in Haus- und Hüttenversorgung
- mit monokristallinen Hochleistungszellen ausgerüstet
- montagefreundliche Komplettanlagen optimal aufeinander abgestimmt mit hochwertigen Komponenten

**Frankana Freiko** bietet Solarmodule und Komplettanlagen mit optimalem Preis-Leistungs-Verhältnis an. Besonders geeignet für die Batterieladung im Freizeiteinsatz bei Reisemobil, Caravan und zur Haus- und Hüttenversorgung. **Die FF-Solarmodule** sind mit mo-

nokristallinen Hochleistungszellen ausgerüstet, die gegen Witterungseinflüsse mit einem Spezialglas geschützt sind. FF-Solarmodule sind für mobile Anwendungen ausgelegt, aber auch optimal für den stationären Einsatz unter widrigsten Bedingungen geeignet. Am umlau-

fenden Alurahmen ergeben sich vielfältige Montagemöglichkeiten (Montageprofile, Dachgepäckträger usw.). Rückseitig ist eine stabile Anschlussdose vorhanden. Leistungsgarantie 20 Jahre.

**20 Jahre**  
**Leistungs-**  
**garantie**



	Nennleistung	Tagesleistung	Maße (L x B x H)	Gewicht	Art-Nr.	
<b>FF 110</b>	110 Wp	440 Wh	1190x540x40 mm	7,9 kg	<b>322/051</b>	<b>279,-</b>
<b>FF 160</b>	160 Wp	640 Wh	1495x675x40 mm	9,5 kg	<b>322/695</b>	<b>359,-</b>

## ☀️ optimales Preis-Leistungs-Verhältnis



## Solar-Komplettanlage FF Power Set Plus

ab **439,-**

**FF-Solarmodule** bieten wir in zwei Leistungsstufen an und decken damit die komplette Bandbreite für den mobilen Einsatz ab. Um den Einbau in Reisefahrzeuge einfach und schnell zu bewerkstelligen, haben wir Komplettanlagen zusammengestellt. Diese sind montagefreundlich, optimal aufeinander abgestimmt und beinhalten hochwertige Komponenten. Mit den **FF SK-Power Set Plus** Komplettanlagen bietet Frankana Freiko montagefertige Solarsets inklusive Solarmodul, Dachhalterung, Klebeset, Solarregler und Anschlusskabel für die schnelle und einfache Montage direkt an die Bordbatterie.

**FF SK-Power Set Plus Lieferumfang:** Solarmodul mit 110 bzw. 160 Wp Nennleistung, Dachhalterung, Dachdurchführung, Klebeset und Zubehör, Solarregler SR 120 (SK 110) bzw. SR 230 (SK 160) mit LED Anzeige zur Ladeüberwachung, Anschlusskabelsatz.

Gefahr!, H225, H319, H336, H412, EUH066



	Nennleistung	Tagesleistung	Modulanzahl	Maße (L x B x H)	Gewicht	Art-Nr.	
<b>FF SK 110</b>	110 Wp	440 Wh	1	1310x540x40 mm	10,5 kg	<b>322/687</b>	<b>439,-</b>
<b>FF SK 160</b>	160 Wp	640 Wh	1	1615x675x40 mm	13 kg	<b>322/695-1</b>	<b>579,-</b>

Mit dem MT Anzeigen- und Schalterprogramm von BÜTTNER ELEKTRONIK können Sie Ihre ganz persönliche Schaltzentrale individuell zusammenstellen. Alle Messgeräte sind als Einbaugeräte konzipiert (Einbauschablone liegt bei), beleuchtet und mit dem Schalter und Sicherungsprogramm kompatibel. Alle Anzeigen sind Made in Germany und wurden speziell für den Einsatz in Reisefahrzeugen entwickelt. So zeigt das LCD Thermometer nicht nur die Außentemperatur an, sondern speichert auch den tiefsten Wert. Wichtig für alle, die auch im Herbst unterwegs sind und abschätzen wollen, wann der Abwassertank langsam aber sicher einfriert.



**MT Duo-Batterie-Check**

Zeigt über Leuchtdioden umschaltbar die Start-/Bordspannung an.  
Nennspannung: 12 V  
Maße (B x H x T): 4,7 x 8,5 x 2 cm  
**322/806 59,-**



**MTiQ InfoPanel**

Zeigt Start-/Bordspannung sowie Füllstand von Frisch-/Abwasser-/Fäkaltank an. Hauptschalter (16 A) und Pumpenschalter (10 A) integriert. Nennspannung: 12 V; Maße (B x H x T): 20 x 5,5 x 2 cm  
**322/816 119,-**



**MTiQ InfoPanel Basic**

Digitalanzeige von: Start-/Bordspannung, Füllstand von Frisch-/Abwasser. Unterspannung programmierbar. Hauptschalter-Funktion, Ein/Ausschalter (Pumpe, ICC usw.). Solarinfo aller MT-Solarregler (ab 2014). Nennspannung: 12 V; Maße (B x H x T): 20 x 6,5 x 2,4 cm  
**322/176 239,-**



**MTiQ InfoPanel Digital**

Batterie-Computer MT 4000 iQ integriert plus Füllstand von Frisch-/Abwasser. Hauptschalter-Funktion, Ein/Ausschalter (Pumpe, ICC usw.). Solarinfo aller MT-Solarregler (ab 2014).  
Nennspannung: 12 V; Maße (B x H x T): 20 x 6,5 x 2,4 cm  
200 A-Shunt **322/178 389,-** 400 A-Shunt **322/179 429,-**



**MT Solar-Fernanzeige**

**MT-Solar-Fernanzeige**

Einbauminstrumente, die mit dem mitgelieferten Steckkabel (5 m) an jedem MT Duo-Solarregler eingesteckt werden können. Ohne großen Verkabelungsaufwand lässt sich dann auf einen Blick ablesen, wieviel die Solaranlage gerade leistet.

**MT Solar-Fernanzeige I**

Zeigt über LCD die momentane Leistung der Solaranlage stufenweise in Prozent (10 – 100 %).  
silbergrau **322/821 79,-**

**MT Solar-Fernanzeige II + III**

Mit großem LCD-Display und vielen Zusatzfunktionen ausgestattet – angezeigt werden: Ladestrom (A), Systemspannung (V), Lade-Funktion, Solarleistung als Balkendiagramm sowie Uhrzeit und Datum. Darüber hinaus verfügt die

Solar-Fernanzeige II + III über eine Stromzählfunktion (Ah und Wh). Hier kann abgelesen werden, wie viel Kapazität an die Batterie weitergegeben wurde. Diese Anzeige kann universell auf Null gestellt werden. Ein Schaltausgang zur freien Programmierung steht ebenfalls zur Verfügung.  
Maße (B x H x T): 4,5 x 8,5 x 2 cm; Gewicht: 25 g

silbergrau **322/820 99,50**  
schwarz **322/843 99,50**



**MTiQ Amperemeter**

Messung von Strom bis 100 A Start/Bord, Zeit und Datum; programmierbarer Schaltausgang; Batterie-Mess-Shunt im Lieferumfang. Nennspannung: 9 – 30 V  
Maße (B x H x T): 8,5 x 8 x 2 cm  
**322/804 189,-**



**MTiQ Voltmeter**

Messung von Spannung (Start/Bord), programmierbarer Schaltausgang, Zeit, Datum. Nennspannung: 9 – 30 V  
Maße (B x H x T): 8,5 x 8 x 2 cm  
**322/803 129,-**



**MTiQ Thermometer**

Messung von Innen-/Außentemperatur über Fernfühler (Min/Max-Speicher); Messfühler im Lieferumfang. Nennspannung: 9 – 30 V  
Maße (B x H x T): 8,5 x 8 x 2 cm  
**322/805 129,-**



**MT Piktogrammfolie**

Folie mit 70 abriebfesten Symbolen, die auf die Panels geklebt werden können. **322/819 9,50**

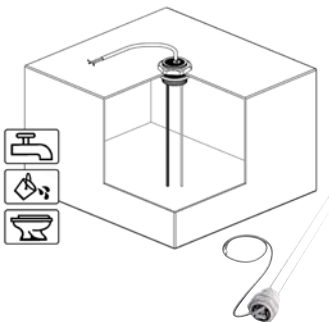


**MT Aufbaugehäuse**

Maße (B x H x T): 8,7 x 2,7 x 8,3 cm  
silbergrau **322/818 24,90**  
schwarz **322/847 24,90**

## Tankanzeigen

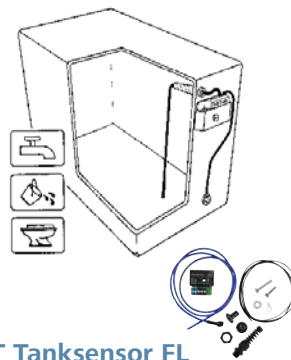
Die Tankanzeigen wurden zur genauen Füllstandsmessung in Frischwasser-, Abwasser- und Fäkaltanks entwickelt. Auf Tastendruck wird der gegenwärtige Füllstand über Leuchtdioden angezeigt. Bei nicht gedrückter Anzeigetaste ist die komplette Anlage stromlos und belastet in Ruhestellung nicht die Batterie. Da alle Instrumente dieser Serie die gleichen Höhenmaße besitzen, können die Tankanzeigen optimal mit den MT Digitalinstrumenten zum kompletten Schaltboard erweitert werden.



### MT Tankelektrode M

Einbau in den Tank von oben. Für Metall-/Kunststofftanks. Für alle Wasserarten. Messsonde kürzbar. Tankhöhe: max. 50 cm. Maße (L): 49,2 cm

**322/377 72,90**



### MT Tanksensor FL

Montage von oben oder seitlich oben. Für Metall-/Kunststofftanks. Flexible Tanksonde. Für alle Wasserarten. Tankhöhe 30 bis 100 cm. Maße (LxBxH): 4,5 x 4,5 x 1,5 cm

**322/378 62,90**



### MT Abwasser-/Fäkal-Anzeige

Balkenanzeige wie Frischwasseranzeige. Umschaltbar wenn zwei Tankgeber (Abwasser-/Fäkaltank) angeschlossen werden. Nennspannung: 12/24 V

Maße (BxHxT): 4,7 x 8,5 x 2 cm  
**322/808 59,-**



### MT Frischwasser-Anzeige

10-stellige Balkenanzeige gibt genauen Tankinhalt wieder. Nennspannung: 12/24 V

Maße (BxHxT): 4,7 x 8,5 x 2 cm  
**322/807 49,-**

## Schalter-, Sicherungs- und Steckdosenpaneele

Diese Paneele können optimal in Verbindung mit den anderen Anzeigen zu Schalttafeln erweitert oder als Einzelkomponenten eingebaut werden. Der Einbau ist einfach und mit der Piktogramm-Symbolfolie lässt sich jede Sicherung und jeder Schalter problemlos und universell kennzeichnen.

**BÜTTNER**  
ELEKTRONIK  
GERMANY  
MOBILE TECHNOLOGY



### MT Hauptschalter 20 A

Ein-/Aus-Schalter mit Überstromschutzfunktion. Nennspannung: 12/24 V

Maße (BxHxT): 4,7 x 8,5 x 2 cm  
**322/809 52,-**



### MT Schalter-Panel 2

Zwei Einzelschalter (EIN/AUS), belastbar mit jeweils 16 A. Nennspannung: 12/24 V

Maße (BxHxT): 4,7 x 8,5 x 2 cm  
**322/814 25,-**



### MT Sicherungs-Panel 4

Panel mit 4 Sicherungsautomaten: 6 A; 8 A; 10 A; 12 A – mit Auslösekontrolle. Nennspannung: 12/24 V

Maße (BxHxT): 4,7 x 8,5 x 2 cm  
**322/810 65,-**



### MT Frontplatte

Blindabdeckung; nutzbar zum Einbau eigener Komponenten.

Maße (BxHxT): 4,7 x 8,5 x 2 cm  
**322/815 9,50**



### MT Schalter-Panel 1

Einzelschalter belastbar je mit 16 A. Nennspannung: 12/24 V

Maße (BxHxT): 4,7 x 8,5 x 2,5 cm  
**322/813 19,90**



### MT Schalter-Panel 4

Panel mit 4 Ein-/Aus-Schalter (8 A) mit LED Kontrolle. Nennspannung: 12/24 V

Maße (BxHxT): 4,7 x 8,5 x 2,5 cm  
**322/811 39,90**



### MT Steckdosen-Panel

Norm-Steckdose für 12 V/24 V DIN-Stecker (ISO 4165).

Nennspannung: 12/24 V  
Maße (BxHxT): 4,7 x 8,5 x 2,5 cm  
**322/812 21,-**



### MT USB-Panel 2

2 x USB-Steckdose, Power-Ladung 5 V 2,5 A. Nennspannung: 12 V

Maße (BxHxT): 4,7 x 8,5 x 2,5 cm  
**322/175 59,-**





Achtung!, Gefahr!, H225, H304, H315, H318, H319, H336, H361d, H411

## Solara Profi Pack

ab **439,-**

5 Jahre Garantie

**SOLARA®**  
module. komponenten. systeme

made in germany

Das Solara Profi Pack beinhaltet Spitzenqualität mit leistungsstarken Modulen der Solara S-Serie.

- Modul(e) der Solara S-Serie mit silberfarbenem Rahmenprofil
- Solara Laderegler mit bis zu 16 A Ladestrom zur Nachrüstung mit weiteren Solarmodulen geeignet
- Laderegler mit LED-Anzeige für den Batterie-Ladezustand
- ABS-Haltespoiler, in weiß, spezialbeschichtet, UV-stabil, inkl. Schrauben
- ABS-Dachdurchführung, in weiß, zur absolut wasserdichten Kabeldurchführung
- Spezial-Klebeset Solara Fix Pack zum Verkleben der Haltespoiler und Dachdurchführung
- Modulanschlusskabel mit UV-beständiger Ummantelung und MC4-Stecksystem
- umfangreiche Montageanleitung
- 5 Jahre Produktgarantie auf alle Teile



	Nennleistung	Tagesleistung	Modulanzahl	Maße (L x B x H)	Gewicht	Art-Nr.	
PP01	120 Wp	480 Wh	1	1250x550x35 mm	11 kg	322/620	439,-
PP02	190 Wp	760 Wh	1	1500x680x35 mm	18,1 kg	322/621	479,-
PP03	240 Wp	960 Wh	2	1250x550x35 mm	22,5 kg	322/622	759,-



Achtung!, Gefahr!, H225, H304, H315, H318, H319, H336, H361d, H411

## Solara Premium Pack ab 499,-

Das Solara Premium Pack ermöglicht mehr Tagesertrag dank höchster Modulleistungen.

- Modul(e) der Solara S-Serie mit silberfarbenem Rahmenprofil
- Votronic DuoDigital Zweikreis-Laderegler
- ABS-Haltespoiler, in weiß, spezialbeschichtet, UV-stabil, inkl. Schrauben
- ABS-Dachdurchführung, in weiß, zur absolut wasserdichten Kabeldurchführung
- Spezial-Klebeset Solara Fix Pack zum Verkleben der Haltespoiler und Dachdurchführung
- Modulanschlusskabel mit UV-beständiger Ummantelung und MC4-Stecksystem
- umfangreiche Montageanleitung
- 5 Jahre Produktgarantie auf alle Teile
- Fernanzeige optional erhältlich

	Nennleistung	Tagesleistung	Modulanzahl	Maße (L x B x H)	Gewicht	Art-Nr.	
PP 01/FR	120 Wp	480 Wh	1	1250x550x35 mm	11,5 kg	322/623	499,-
PP 02/FR	190 Wp	760 Wh	1	1500x680x35 mm	17,6 kg	322/624	529,-
PP 03/FR	240 Wp	960 Wh	2	1250x550x35 mm	18,1 kg	322/625	829,-
PP 04/FR	380 Wp	1520 Wh	2	1500x680x35 mm	35,4 kg	322/626	899,-

## ZUBEHÖR

### Modulanschlusskabel

Passendes Modulanschlusskabel für S-Serie für die Verbindung des Moduls mit dem Laderegler.

Kabellänge: 5 m

**322/499 31,90**

## INFORMATION

### Funktion eines Ladereglers

Der Laderegler ist zum Überladeschutz mit den Solarmodulen und der Batterie verbunden. Damit die Verbraucher die Batterie nicht tiefenentladen, ist der Laderegler, sofern kein Tiefentladeschutz an Bord vorhanden ist, auch damit verbunden. Der Laderegler ist somit das Kontrollzentrum und ein wichtiger Schutz für die Batterie.

Laderegler müssen auf den Batterietyp abgestimmt sein.

5 Jahre Garantie

ab **39,90**

## Laderegler

- automatische Erkennung der Batteriespannung
- Solarleistung 90 – 350 Watt
- elektronisch geschützt gegen Überladung, Verpolung, Überspannung
- Batterie-Tiefentladeschutz in jedem Regler 5 bis 20 A
- Batterietyp manuell einstellbar
- LED-Anzeige für Batteriezustand
- Lithium-Ready (in Abstimmung mit Hersteller)
- geringer Eigenverbrauch < 4 mA
- 5 Jahre Produktgarantie!

SR340E



SR85TL



SR175TL



SR350DUO

Laderegler für zwei Batteriekreise (z. B. Motor- und Versorgungsbatterie) mit LCD Anzeige.

### Batterien optimal laden

Die Solara Einkreisregler laden die Batterie entsprechend dem Batterietyp mit einer geregelten Ladekennlinie. Sie garantieren hohe Zuverlässigkeit, modernste Technik und Montagefreundlichkeit bei geringsten Kosten. Ein optional nutzbarer Lastausgang kann die Batterie vor Tiefenentladung schützen.

Typ	Nennleistung	Nennstrom	Maße (B x H x T)	Gewicht	Art-Nr.	
SR85TL	90 W	5 A	80x100x32 mm	180 g	322/453	39,90
SR175TL	180 W	10 A	80x100x32 mm	180 g	322/458	59,90
SR340E	340 W	20 A	100x20x61 mm	160 g	322/857	59,90
SR350DUO	350 W	20 A	101x103x32 mm	168 g	322/856	159,-



## Solar Module speziell für Camper und Reisemobile.

### Solarmodul Solara S-Serie

ab 319,-



Robust und zuverlässig

Die gerahmten Module der S-Serie zeichnen sich durch ihre besondere Leistungsstärke und Widerstandsfähigkeit aus. Die S-Serien Module halten selbst extremen Klimabedingungen stand: Sturm, Hagel, Eis, Schnee, hohe Luftfeuchtigkeit und starke Temperaturschwankungen können ihnen nichts anhaben. Die erstklassigen Hochleistungszellen nutzen zuverlässig das verfügbare Licht für einen maximalen Stromertrag aus.

- ansprechende Optik
- Spezialglas, welches das Modul gegen jegliche Witterungseinflüsse schützt
- stabiler Aluminium-Profilrahmen (auch seewasserbeständig)
- Anschlussdose befindet sich auf der Rückseite

#### Lange Lebensdauer

- Verwendung von wetterfesten und wasserdichten Schutzfolien
- Entwässerungsbohrungen im Rahmen zur Verhinderung von Frostschäden
- große, wasserdichte Anschlussdose mit Klemmverbinder

#### Leistungsgarantie

- Ausschließliche Verwendung von Hochleistungs-Solarzellen
- Bestes Schwachlichtverhalten
- 5 Jahre Produktgarantie
- Fertigung ausschließlich in Deutschland

	Nennleistung	Tagesleistung	Maße (L x B x H)	Gewicht	Art-Nr.	
<b>S380M36</b>	95 Wp	380 Wh	1500x350x35 mm	7,9 kg	<b>322/595</b>	<b>399,-</b>
<b>S480M45</b>	120 Wp	480 Wh	1250x550x35 mm	6,6 kg	<b>322/853</b>	<b>319,-</b>
<b>S760M36</b>	190 Wp	760 Wh	1500x680x35 mm	12,1 kg	<b>322/854</b>	<b>399,-</b>

### Solarmodul Solara Power S-Serie

ab 659,-



maximale Leistung

#### Maximale Leistung auf kleinster Fläche

- elegantes und ästhetisches Design in schwarzer Optik
- schlanke Bauform – dadurch vielfältige Montagemöglichkeiten
- überhöhte Zellenanzahl für maximalen Tagesertrag
- Zelltechnologie mit über 22 % Wirkungsgrad

High-End Solarmodule für maximalen Tagesertrag.

#### Lange Lebensdauer auch unter extremen Bedingungen

- Einsatz von 3,2 mm starkem, kratzbeständigem, thermisch gehärtetem Solarglas
- ausgezeichnete mechanische Belastbarkeit dank des verwindungssteifen Modulrahmens
- speziell entwickelt für den dauerhaften Einsatz in extremer Hitze und hoher Luftfeuchtigkeit

	Nennleistung	Tagesleistung	Maße (L x B x H)	Gewicht	Art-Nr.	
<b>S555M36</b>	125 Wp	555 Wh	1237x557x35 mm	8,6 kg	<b>322/590</b>	<b>659,-</b>
<b>S705M44</b>	160 Wp	705 Wh	1500x557x35 mm	10,1 kg	<b>322/591</b>	<b>769,-</b>

### Solarmodul Solara M-Serie (Marine)

ab 869,-



für den dauerhaften Einsatz

Die Solara Power M-Serie ist speziell für den **dauerhaften Einsatz** unter extremen Bedingungen wie **Hitze** und **Feuchtigkeit** entwickelt. Mit hocheffizienten **Backkontaktzellen**, die einen maximalen Tagesertrag bei kleinster Fläche garantieren.

- Stabilität und maximale Wärmeabfuhr durch innovative Aluminium-Sandwich-Trägerplatte
- einzigartiger, dehnbarer Flexverbinder semi-flexibel bis 3 %
- voll begehbar
- teflonartige, extrem widerstandsfähige Schutzfolie auf Vorder- und Rückseite aus Nowoflon
- extrem flach verklebter und verschraubter Kabelausgang mit Zugentlastung
- Kabeldurchführung direkt durch die Trägerplatte schon vorbereitet
- extrem hohe Erträge durch die Verwendung von kristallinen Hochleistungszellen
- maximaler Tagesertrag durch zusätzliche Einzelzellen
- ertragsstark zu jeder Jahreszeit auch an bewölkten Tagen
- externer Hotspot-Protector mit Bypassdioden gegen mögliche Zellüberhitzung im Lieferumfang

	Nennleistung	Tagesleistung	Maße (L x B x H)	Gewicht	Art-Nr.	
<b>S 505M34</b>	115 Wp	505 Wh	990x680x4 mm	4,2 kg	<b>322/592</b>	<b>869,-</b>
<b>S 525M35</b>	120 Wp	525 Wh	1250x545x4 mm	4,4 kg	<b>322/593</b>	<b>879,-</b>
<b>S 665M43</b>	150 Wp	665 Wh	1500x545x4 mm	5,2 kg	<b>322/594</b>	<b>999,-</b>



made in germany

219,-



### Solarregler LRM 1218

Der MPP-Solarregler LRM 1218 ist ein getakteter Wandler, der dafür sorgt, dass die angeschlossenen Solarmodule unabhängig von Sonneneinstrahlung, Batteriespannung und Modultemperatur immer optimal betrieben werden, während sich die Batterie in der Hauptladephase befindet. Ladespannungen werden mittels optionalem Temperaturfühler und den Einstellmöglichkeiten perfekt an die Wohnraumbatterie angepasst. Der LRM 1218 ist SDTBUS-fähig. Lieferung inkl. Anschlussmaterial und Temperaturfühler 2,5 m.

- Ladestrom in die Wohnraumbatterie max. 20 A (Starterbatterie 2,5 A)
- geeignet für 6-zellige 12 V-Blei-Säure-, AGM- oder Blei-Gel-Batterien
- Kennlinie: IUoU, Regelprinzip: MPP
- Ladespannungsbereich 13,2 V – 14,9 V (temperaturgeführt)

Nennspannung: 24 V

Maße (B x H x T): 13 x 4,7 x 9 cm;

Gewicht: 360 g

322/600

219,-

made in germany

79,-



### Laderegler LR 1218

Der Solarladeregler LR 1218 begrenzt und regelt die Ladespannung aus den Solarmodulen. Er sorgt für die schonende Aufladung von einer oder zwei Batterien. Eine integrierte Trenndiode verhindert eine Entladung bei nicht ausreichender Ladespannung (z. B. Dunkelheit).

- max. Gesamtstrom: 18 A
- geeignet für 6-zellige 12 V-Blei-Säure- oder Blei-Gel-Batterien
- Ladeschlussspannung für beide Batterien 14,2 V, Kennlinie: IU
- Leerlaufspannung 25 V

Nennspannung: 12 V

Maße (B x H x T): 7,5 x 11 x 5,6 cm;

Gewicht: 160 g

322/601

79,-

### Solarregler Power Plus

Speziell für die optimale Batterieladung in Reisefahrzeugen entwickelt. Batterietyp individuell einstellbar (Flüssig/Gel/AGM/LiFe P04). Ausgestattet mit Überladeschutz, Bordnetz-Filter und Zusatz-Ladeausgang für die Starterbatterie. Batterie-Aktivierungs-Programm für Langzeitladung.

MT-Solarregler werden **inklusive Batterie-Temperatursensor** ausgeliefert. Dieser wird benötigt, um zyklensichere Bordbatterien (Flüssig/Gel/AGM) vorschriftsmäßig laden zu können. LED-Überwachung integriert, Anschlussmöglichkeit für MT-Solar-Fernanzeige und EBL-Anschlusskabelsatz (Option) vorhanden. 5 Jahre Herstellergarantie.

	Nennleistung	Ladestrom	Maße (B x H x T)	Gewicht	Art-Nr.	
MT 150 PP	150 W	9,5 A	130x77x40 mm	150 g	322/130	89,-
MT 230 PP	230 W	14,5 A	130x77x40 mm	150 g	322/137	99,-
MT 350 PP	350 W	22 A	130x77x40 mm	165 g	322/139	119,-
MT 550 PP	550 W	35 A	130x77x40 mm	170 g	322/142	185,-

ab 89,-



made in germany



Nennspannung: 12 V

### Solarregler MPP

Ausgestattet wie die MT Power Plus-Modelle arbeiten diese Solarregler mit einer speziellen MPP-Regelungstechnik. Leistungsvorteile sind in erster Linie bei Solarmodulen mit hoher Zellenzahl und damit bedingt höherer Ausgangsspannung zu erreichen – optimal z. B. für MT Power Line-Solarmodule mit 40 Zellen.

MT-Solarregler werden **inklusive Batterie-Temperatursensor** ausgeliefert. Dieser wird benötigt, um zyklensichere Bordbatterien (Flüssig/Gel/AGM) vorschriftsmäßig laden zu können. LED-Überwachung integriert, Anschlussmöglichkeit

	Nennleistung	Ladestrom	Maße (B x H x T)	Gewicht	Art-Nr.	
MT MPP 170	170 W	11 A	130x77x40 mm	220 g	322/136	155,-
MT MPP 260	260 W	16 A	130x77x40 mm	240 g	322/138	195,-
MT MPP 440	440 W	26,5 A	130x77x40 mm	285 g	322/196	315,-

ab 155,-

BÜTTNER ELEKTRONIK



made in germany



MT-Solar-Fernanzeige und EBL-Anschlusskabelsatz (Option) vorhanden – 5 Jahre Herstellergarantie.

### MT-Solar-Fernanzeige

Einbauminstrumente, die mit dem mitgelieferten Steckkabel (5 m) an jedem MT Duo-Solarregler eingesteckt werden können. Ohne großen Verkabelungsaufwand lässt sich dann auf einen Blick ablesen, wie viel die Solaranlage gerade leistet.

ab 79,-

#### MT Solar-Fernanzeige I

Zeigt über LCD die momentane Leistung der Solaranlage stufenweise in Prozent (10 – 100 %).

#### MT Solar-Fernanzeige II + III

Mit großem LCD-Display und vielen Zusatzfunktionen ausgestattet – angezeigt werden: Ladestrom (A), Systemspannung (V), Lade-Funktion, Solarleistung als Balkendiagramm sowie Uhrzeit und Datum. Darüber hinaus verfügt die Solar-Fernanzeige II + III über eine Stromzähl-



made in germany

Typ SF I



BÜTTNER ELEKTRONIK

made in germany

Typ SF II  
Typ SF III

funktion (Ah und Wh). Hier kann abgelesen werden, wie viel Kapazität an die Batterie weitergegeben wurde. Diese Anzeige kann universell auf Null gestellt werden. Ein Schaltausgang zur freien Programmierung steht ebenfalls zur Verfügung.

Typ SF I	silbergrau	322/821	79,-
Typ SF II	silbergrau	322/820	99,50
Typ SF III	schwarz	322/843	99,50

## ZUBEHÖR

### MT EBL Kabelsatz

Zum Anschluss aller MT-Solarregler an den Schaudt Elektroblok (EBL).

322/166

14,90

### MT-Temperatursensor

Empfohlen, wenn die Batterie über einen längeren Zeitraum (Winterpause) ständig mit dem Lader verbunden ist sowie grundsätzlich bei AGM-LiFePO4 und Gelbatterien.

322/161

19,90





# „Die Tankuhr“ für die Bordbatterie



## Wenn es nur so einfach wäre:

Tankgeber in die Batterie stecken, mit einem Anzeigergerät verbinden – und schon wird die Höhe der vorhandenen Strommenge angezeigt. Billige Anzeigergeräte messen einfach die Bordspannung und versuchen daraus einen Füllstand abzuleiten. Heutige Bordbatterien halten die Spannung sehr lange im oberen Bereich, dann aber sinkt sie beinahe schlagartig ab. Eine solche Anzeige ist deshalb als Kapazitätsanzeige völlig unbrauchbar. Eine funktionale Lösung bieten letztlich nur spezielle Stromzähler wie die Batterie-Computer **MT iQ BASIC<sup>PRO</sup>** oder **MT 4000/5000 iQ** von Büttner Elektronik.

## INFORMATION

Aufbaugehäuse bitte separat bestellen!



219,-

### Batterie-Computer MT iQ BASIC<sup>PRO</sup>

Das Basismodell mit Induktionsmessung informiert ebenfalls über den momentan fließenden Strom sowie die Kapazität (in % und Ah), die noch in der/den Bordbatterie/n vorhanden ist. Auf Tastendruck ist auch die verfügbare Restlaufzeit abrufbar. Diese informiert Sie darüber, wie lange (bei aktuellem Verbrauch) noch Strom zur Verfügung steht. Angezeigt werden die Werte auf einem Multi-Display. Einfach den persönlich interessantesten Messwert festlegen. Die anderen Daten werden klein im Display mit angezeigt.

Montage und Programmierung sind sehr unkompliziert: Einfach die vorhandenen Batteriekabel von der Batterie trennen, durch den Induktionsmesssensor führen und wieder anschließen. Dann den Batterie-Computer auf die vorhandene Kapazität einstellen und eine Vollladung durchführen. Anschließend wird auf Knopfdruck angezeigt, was an Kapazität noch in der Batterie vorhanden ist.

**Lieferumfang:** Induktionssensor und Gerätegehäuse (sowohl Einbau-, als auch Aufbaumontage möglich)

Nennspannung: 12/24 V

Nennstrom: 3 mA

Einbautiefe 2 cm

Maße (B x H x T): 9,5 x 9 x 2 cm;

Gewicht: 400 g **322/833** **219,-**

Diese Geräte messen den Strom, der in die Bordbatterie/n fließt bzw. daraus entnommen wird. Beim Basic werden hierzu die Batteriekabel einfach durch einen Induktionsgeber geführt. Der ermittelte Wert wird an die Elektronik weitergeleitet und auf einem Display angezeigt. Gleichzeitig wird der Stromwert in einem Rechenprogramm verarbeitet, um daraus die momentan vorhandene Batteriekapazität zu ermitteln, die ebenfalls angezeigt wird. Das hört sich zwar einfach an, ist es aber nicht, da viele Parameter berücksichtigt werden müssen.



ab 229,-



### Batterie-Computer MT 4000 iQ

Einfach zu bedienendes Kombi-Gerät zur Anzeige von Spannung, Lade-/Entladestrom und der noch verfügbaren Batteriekapazität in Ah und Prozent. Abrufbar sind zudem die zu erwartende Restlaufanzeige (bei aktuellem Verbrauch), die Außentemperatur (Min/Max-Speicher), die Uhrzeit sowie das Datum. Über einen Schaltausgang können Verbraucher zu bestimmten Schwellen (frei programmierbar) automatisch an- bzw. ausgeschaltet werden. Die fließenden Ströme werden über einen sogenannten Mess-Shunt erfasst, der unmittelbar am Batterie-Pol sitzt und die Messwerte an die Rechenelektronik weitergibt.

**Der MT 4000/5000 iQ wird als Einbauvariante ausgeliefert. Aufbaugehäuse bitte separat bestellen.**

Nennspannung: 12/24 V

Nennstrom: 3 mA

Einbautiefe 1,5 cm

Maße (B x H x T): 8 x 8,5 x 2 cm;

Gewicht: 340 g

**Farbe: silbergrau**

MT 4000 iQ/100 A-Shunt **322/800** **229,-**

MT 4000 iQ/200 A-Shunt **322/801** **259,-**

MT 4000 iQ/400 A-Shunt **322/802** **329,-**

**Farbe: schwarz**

MT 5000 iQ/100 A-Shunt **322/844** **229,-**

MT 5000 iQ/200 A-Shunt **322/845** **259,-**

MT 5000 iQ/400 A-Shunt **322/846** **329,-**

Einfach ist dagegen die Montage: Induktionsgeber oder Shunt am Minuspol der Bordbatterie/n anbringen und Batteriesatz voll aufladen. Danach zeigt der Batterie-Computer die momentan vorhandene Batteriekapazität in Ah oder auf Knopfdruck ganz bequem auch in % an. Beide Geräte zeigen auch die Systemspannung, die Restlaufzeit und den momentan fließenden Lade-/Entladestrom an. Der MT 4000/5000 iQ kann darüber hinaus die Restlaufzeit ermitteln und über einen frei programmierbaren Schaltausgang einen Verbraucher über ein Zusatzrelais zu- bzw. abschalten. Außerdem lassen sich die Außentemperatur (Min/Max-Speicher) sowie Datum und Uhrzeit anzeigen.

## Welches Gerät soll ich nehmen:

Der **MT iQ BASIC<sup>PRO</sup>** mit seinem 200 A Induktionsgeber zeigt alle wichtigen Basisinformationen an. Was ist noch an Batteriekapazität vorhanden? Mit wie viel Strom wird die Batterie momentan geladen bzw. entladen? Einfach Batteriekabel durch den Geber führen. Plus und Minuskabel direkt am Geber anklammern (im Lieferumfang enthalten). Verbindungsleitung zum Anzeigergerät verlegen (5 m im Lieferumfang enthalten) einstecken. Batterie voll aufladen. Fertig.

Beim **MT 4000/5000 iQ** funktioniert dies ähnlich. Nur muss hier ein Mess-Shunt am Minuspol der Batterie angeschlossen werden. Hierzu die vorhandenen Batteriekabel abnehmen und diese am Shunt befestigen.

Den **MT 4000/5000 iQ** gibt es mit drei Shunt-Ausführungen. Die 100 A-Version ist ausreichend für Reisefahrzeuge mit Standardverbrauchern und einem Wechselrichter kleiner 1000 Watt. Bei größeren Verbrauchern kommt die 200 A-Version (Wechselrichter bis 2000 Watt) oder die 400 A-Ausführung (Wechselrichter über 2000 W oder Bugstrahlruder) zum Einsatz.



24,90

### MT Aufbaugehäuse

Passend für MT Anzeigen mit den Abmessungen H 8,5 x B 8 x T 2 cm – LCD-Voltmeter, LCD-Uhr, LCD-Amperemeter, LCD-Thermometer sowie Batterie-Computer. Maße (B x H x T):

8,3 x 8,7 x 2,7 cm; Gewicht: 45 g

silbergrau **322/818** **24,90**

schwarz **322/847** **24,90**



ab 39,95

### Standby Ladegerät

Im Reisefahrzeug wird bei Fahrzeugstillstand in erster Linie die Bordbatterie aufgeladen (Ladegerät, Solar, Brennstoffzelle usw.). Steht das Fahrzeug über einen längeren Zeitraum ungenutzt, wird die Startbatterie durch die Batterietrennung immer weiter entladen. Viele Fahrzeuge belasten aber auch während der Saison die Startbatterie, da einige Verbraucher (Radio, Multimedia, Parklicht, Alarmanlage usw.) immer an dieser angeschlossen sind. Die Standby-Lader sorgen dafür, dass die Startbatterie – je nach Ladezustand der Bordbatterie – mit aufgeladen wird. Für eine reine Batterieerhaltung reicht zumeist die 0 A – 2 A Variante aus. Grundsätzlich empfehlen wir aber die 0 A – 5 A Pro Variante, da hier auch moderne LiFePO4 (Lithium)-Batterien als Bordbatterie angeschlossen werden können.

### Standby Lader 0 – 2 A

Maße (B x H x T): 90 x 38 x 60 mm

Gewicht: 50 g

322/489

39,95

### Standby Lader Pro 0 – 5 A

Maße (B x H x T): 130 x 33 x 72 mm

Gewicht: 100 g

323/127

69,-

## INFORMATION

Viele Euro 5 und fast alle Euro 6 Fahrzeuge sind mit einer intelligenten Lichtmaschine ausgerüstet. Bei diesen Fahrzeugen ist die Funktion von 12 V-Trennrelais und D+ Simulatoren nur noch eingeschränkt bzw. nicht mehr möglich. Um eine Ladung der Bordbatterie/n zu gewährleisten, muss ein Ladebooster oder BCB verbaut werden. Siehe Seite 527/533.



23,90

### Trennrelais MT RE 70/12V

Nach Abstellen des Motors trennt das Relais MT RE 70 die Starter- von der Bordbatterie. Angesteuert wird das Relais über das D+ Signal der Lichtmaschine bzw. den D+ Simulator. Diodenschutz für Lichtmaschine bereits integriert.

**Betriebsspannung:** 12 V**Schaltleistung max.:** 70 A

Maße (B x H x T): 27 x 30 x 60 mm; Gewicht: 51 g

322/215

23,90



49,90

### Trennrelais MT RE 140/12V

Spannungsabhängiges Trennrelais: Steigt die Spannung der Starterbatterie an (Motor läuft), wird die Bordbatterie mitgeladen. Fällt die Spannung unter 12,8 V ab, wird die Verbindung wieder unterbrochen.

**Betriebsspannung:** 12 V**Schaltleistung max.:** 140 A

Maße (B x H x T): 68 x 68 x 50 mm; Gewicht: 200 g

322/221

49,90

### Batterie-/Spannungswächter MT USG

Wird zwischen Batterie und die 12 V-Verbraucher geschaltet. Schützt Batterie sowie Verbraucher vor schädlicher Unterspannung (Verbraucher AUS bei 10,7 V) und die angeschlossenen Verbraucher vor schädlicher Überspannung (AUS bei 15,5 V).

**MT USG 40:** Über einen separaten Schaltausgang ist dieser fernbedienbar und somit auch als Hauptschalter (alle Verbraucher AUS/EIN) zu verwenden.

**Schaltstrom Dauer/Kurz:** 40 A/60 A

Maße (B x H x T): 90 x 60 x 38 mm

Gewicht: 100 g

322/159

99,-

**MT USG 120:** Funktionsprinzip wie beim MT USG 40, jedoch mit weitaus höherer Schaltleistung. Zusätzlich kann ein Innenraum-Bedienteil eingesteckt werden, mit dem das Fahrzeug jederzeit stromlos (Batterie Hauptschalter) gemacht werden kann.

**Schaltstrom Dauer/Kurz:** 120 A/200 A

Maße (B x H x T): 86 x 76 x 38 mm

Gewicht: 100 g

322/162

179,-

### ZUBEHÖR 46,-

#### MT-Bedienteil

Hiermit kann der MT USG 120 unabhängig von der Spannung ein-/ausgeschaltet werden. Wird einfach eingesteckt. Maße (B x H x T): 58 x 58 x 20 mm; Gewicht: 16 g

322/219

46,-



ab 59,-

### D+Signal Simulator

Bei vielen Fahrzeugen neuerer Bauart ist es schwierig bzw. nicht mehr möglich, ein D+-Signal direkt an der Lichtmaschine abzugreifen. Dieses D+ Schaltsignal wird aber gebraucht, um den Motorlauf zu erkennen und diverse Zusatzgeräte in Funktion zu versetzen. Bei Motoren ohne intelligente Lichtmaschine funktioniert dies mit dem D+ Simulator, da dieser die ansteigende Spannung der Startbatterie erkennt und durchschaltet. Bei Fahrzeugen mit intelligenter Lichtmaschine – zumeist bei Euro 6 – geht dies nur mit dem D+ Aktiv-Simulator. Mit Kabelbindern wird er unmittelbar am Motor (Kabelsatz o.ä.) befestigt und durch die Motorvibration ausgelöst. Bei Motorstillstand schaltet sich das Signal automatisch ab. Die Verzögerung ist individuell einstellbar. Funktion wird über LED angezeigt.

### D+ Simulator

Maße (B x H x T): 70 x 17 x 36 mm

Gewicht: 30 g

322/160

59,-

### D+ Aktiv-Simulator

Maße (B x H x T): 32 x 50 x 32 mm

Gewicht: 100 g

323/134

89,-



### Batterie-Refresher

MT Batterie-iQ DUO

133,-

Der MT-iQ DUO ist speziell für den Einsatz im Reisemobil ausgelegt. Er verhindert die Bildung von schädlichen Sulfatablagerungen und hält die Batterie mit diversen Programmintervallen fit. Je nach Betriebszustand (Fahrzustand/Ladebetrieb oder Standzeit) werden Intervallschübe nach genau hinterlegten Kennfeldern aufgebracht.

Umschaltbar auf den Batterietyp und die jeweilige Kapazität. Zubehör (nicht im Lieferumfang): Fernbedienteil, bitte separat bestellen. Maße (B x H x T): 86 x 38 x 76 mm; Gewicht: 244 g

322/379

133,-

## ZUBEHÖR

**Fernbedienung**

322/379-1

49,-

**Kabelverlängerung**

322/121

13,50



**Xenteq**  
Mobile energy technology



145,-

### Ladegerät Xenteq LBC 512-10S

Mikroprozessorgesteuertes Universal-HF-Ladegerät im kompakten Gehäuse – für LiFePO4/LiFeYPO4 Li-Ion Akkus u. AGM-, Gel-, Nass-Batterien. **Sicheres, schnelles und dabei doch schonendes Laden mit automatischer Softstart-Funktion.** Bei Verbleib des Akkus am Ladegerät gewährleistet die Restart-Funktion, die bei Absinken der Akkuspannung, automatisch einen Nachladevorgang startet, immer einen vollen Akku. Mittels dem Auto-Wake-up werden Akkus mit sich im "Sleep Mode" befindlichen Batteriemanagementsystem problemlos reaktiviert. Die 6 LEDs ermöglichen das leichte Ablesen von Lade- und Betriebszuständen sowie Fehlermeldungen. Mit Anschluss für Temperaturfühler.

- **Umschaltbar für:** LiFePO4, Nass, Gel, AGM, AGM<sup>2</sup> - 13,5 V
- **LiFePO4 Modus:** 14,4 V, automatischer Neustart bei U < 13,3 V
- **Auto-wake up:** Automatisches Aufwecken von tiefentladenen Akkus.
- **Ladephasen:** Vorlade-, Sanft Start- und konstant Strom-Phase
- **Ladestromüberwachung/Sicherheits-Timer:** zum Beenden der CV-Phase.
- **Auto-Restart:** nach Spannungsabfall
- **passiv gekühlt, lautlos**
- **Stromversorgungs-Modus:** 13,5 V

**Lieferumfang:** Ladegerät, Bedienungsanleitung, Klemmen, M8 Kabelschuhe.

Maße (B x H x T): 20,4 x 5,9 x 13,3 cm

Gewicht: 1 kg **322/101 145,-**

### Temperatursensor für Ladegerät LBC 512-10S

Temperaturfühler (Kabel ca. 1,5 m lang) für Ladegerät LBC 512-10s. **322/101-1 22,50**

**CTEK**  
MAXIMIZING BATTERY PERFORMANCE



Laden für Jedermann! 107,<sup>95</sup>

### Batterieladegerät MXS 5.0

#### Allround-Ladegerät mit Profifunktionen

Das MXS 5.0 ist ein Ladegerät, das mit modernster Technologie ausgestattet ist, die davor nur CTEK-Profigeräten vorbehalten war. Das Ladegerät löst eine Reihe von Batterieproblemen; es ist das perfekte Ladegerät für Anwender mit höchsten Ansprüchen.

Batteriekapazität: 1,2 bis 110 Ah, bis zu 160 Ah für Erhaltungsladung

#### Funktionen:

- **COLD/AGM:** Laden bei kaltem Wetter und Laden von AGM-Batterien
- **RECOND:** Instandsetzungsladen tief entladener Batterien
- **AUTO:** vollautomatisch für optimales Laden
- **12 V:** für alle Blei-Säure-Batterien
- **Schritt 7:** voll aufgeladene Batterie
- **Schritt 8:** Wartungsladung

Maße (B x H x T): 16,8 x 3,8 x 6,5 cm

Gewicht: 500 g **322/108 107,95**

### INFORMATION

- analysiert den Batteriezustand und belebt sulfatierte Batterien
- sind funkenfrei, haben sichere Verbindungen und sind für den Gebrauch im Freien konstruiert.
- geeignet für alle 12 Volt Blei-Säure-Batterien (offene, wartungsfreie, Vlies (AGM) und Gel)
- Eingangsspannung: 220 – 240 V AC, 50 – 60 Hz
- Umgebungstemperatur: -20° C bis +50° C, bei höheren Temperaturen wird die Ausgangsleistung automatisch reduziert
- 8-stufig, vollautomatisch primär geschaltet mit Pulserhaltung
- vollautomatisch für optimales Laden
- Diodenanzeige – Batterie voll geladen
- Langzeitladung

**CTEK**  
MAXIMIZING BATTERY PERFORMANCE



196,<sup>90</sup>

### Batterieladegerät MXS 10

#### Leistungsfähige Ladung für größere Batterien

Das MXS 10 ist das perfekte 12 V-Universal-Ladegerät. Es eignet sich ideal für das Laden größerer Batterien für Wohnwagen, Wohnmobile, Boote und Fahrzeuge. Diese Fahrzeugarten erfordern oft Ladefunktionen, die eine Vielzahl an Batterieproblemen lösen können.

#### Funktionen:

- **COLD/AGM:** Laden bei kaltem Wetter und Laden von AGM-Batterien
- **RECOND:** Instandsetzungsladen tief entladener Batterien
- **SUPPLY:** Verwendung des Ladegerätes als Stromversorgung
- **AUTO:** vollautomatisch für optimales Laden
- **vollständig** geladene Batterie/Wartungsladung
- **12 V:** für alle Blei-Säure-Batterien

Maße (B x H x T): 24 x 5,5 x 9 cm

Gewicht: 812 g **322/199 196,90**



### Cadillock Smart 49,<sup>95</sup>

Der Cadillock Smart schützt vor einer Fahrzeugpanne aufgrund einer defekten oder entladenen Batterie. Er besteht aus einem kleinen Sender, der direkt an der Batterie angeschlossen wird, und einer App (Verbindung kabellos über Bluetooth® 4.0). Der Cadillock Smart überwacht die gesamte Stromversorgung eines Fahrzeugs und verfügt hierfür über mehrere Funktionen. Durch Berechnung der Entladekurve zeigt die App die exakte Batteriequalität in vier unterschiedlichen App-Anzeigen an.



Sehen Sie immer, wie es Ihrer Batterie geht!

Von 100 % **>Batterie OK<** (Stufe 1) bis zur Anzeige **>Batterie ersetzen<** (Stufe 4). Somit kann man z. B. bei Startschwierigkeiten erkennen, ob die Batterie nur geladen (Stufe 3) oder ersetzt werden muss (Stufe 4).

Außerdem zeigt er an, ob die Lichtmaschine lädt und warnt mit einem Signalton bei Unter- bzw. Überspannung – bevor es zum Pannenfall kommt.

Maße (B x H x T): 36 x 18 x 23 mm; Gewicht: 34 g **320/010 49,95**







**Welche Batterie für welchen Einsatz?**

Normale **Starterbatterien** sind nicht für zyklische Belastungen ausgelegt und sind als **Bordbatterie** nicht zu empfehlen. Für die anfallenden Belastungen im Entlade-/Ladebetrieb bieten sich zyklenfeste Batterien an. Unterschieden wird zwischen Batterien mit gebundenem Elektrolyt in Gel- bzw. AGM-Ausführung und den klassischen Flüssig-/Säurebatterien. Gel- und AGM-Batterien sind auslaufsicher und über die komplette Lebensdauer absolut wartungsfrei. Hohe Zyklenfestigkeit erreichen bei den geforderten Ladebedingungen beide Batterietypen. **Gel-Batterien können kurzzeitig auch sehr tief entladen werden, immer vorausgesetzt, dass sofort wieder geladen wird.** AGM-Batterien haben bei gleicher Kastengröße eine etwas höhere Leistung und kommen kurzfristig auch mit sehr hohen Lade-/Entladeströmen klar. Grundsätzlich sind alle zyklenfesten Batterien für Solaranlagen geeignet.



**Mehr Batteriekapazität**

Nicht selten ist die vorgesehene Batteriekapazität etwas knapp bemessen. Wer seine Kapazität vergrößern will, kann weitere Batterien parallel verschalten. Voraussetzung ist, dass die Batterien vom **gleichen Bautyp** (Gel, AGM oder Flüssigsäure) und in **gleicher Kapazität** ausgeführt sind. Auch sollte keine alte Batterie mit einer neuen Batterie verschaltet werden. Auf jeden Fall sollte man prüfen, ob das vorhandene Ladegerät ausreicht, die höhere Kapazität zu laden!

**INFORMATION**

**Batterien müssen fachgerecht entsorgt werden!**

Wir weisen auf die Vorgehensweise bei der Rücknahme von Altbatterien hin: Laut „Verordnung der Rücknahme und Entsorgung von Altbatterien“

- dürfen Akkus und Batterien auf keinen Fall mit dem normalen Restmüll entsorgt werden.
- müssen schadstoffhaltige Batterien an einen Vertreiber oder an von den öffentlichen Entsorgungsträgern dafür eingerichteten Rücknahmestellen zurückgegeben werden.



Bordbatterie

**Power-Batterie MT-PB**

Bord-Batterie in Säure-Flüssig-Ausführung

**90 Ah C 100 und 125 Ah C 100**  
Bordbatterien mit extrem hoher Leistungsdichte. Entwickelt für hohe Zyklenbelastung und bestens geeignet für Solarbetrieb und Wechselrichtereinsatz. Optimale Bordbatterie mit gutem Preis-Leistungs-Verhältnis.  
Nennspannung: 12 V

**Kapazität: 75 Ah**  
Maße (B x H x T): 278 x 190 x 175 mm  
Gewicht: 20 kg  
**322/305 199,-**

**Kapazität: 100 Ah**  
Maße (B x H x T): 353 x 190 x 175 mm  
Gewicht: 25 kg  
**322/306 239,-**

**ab 199,-**

**Thema »Lebensdauer«**

Gel- und AGM-Batterien sind absolut wartungsfrei und verfügen über eine höhere Zyklenfestigkeit als herkömmliche Standardbatterien. Um diesen Vorteil zu erhalten müssen spezielle Ladebedingungen und Betriebszustände eingehalten werden. Erste Voraussetzung ist, dass verwendete **Ladegeräte, Ladebooster und Solarregler auf den jeweiligen Batterietyp** ausgelegt und darauf einstellbar sind. Dies ist wichtig, um Vollladung zu erreichen und einen teilgeladenen Batteriezustand und damit verbundene Sulfatierung zu vermeiden. Etwa 85 % aller Batterien fallen laut Expertenmeinung durch Sulfatierung aus. Deshalb nie Batterien zu tief entladen und in regelmäßigen Abständen die Bordbatterie mit einem geeigneten Ladegerät in den Vollladezustand bringen. Zusätzlich empfiehlt sich auch ein Desulfator (siehe **Seite 550 MT Batterie-iQ DUO**). Dieser garantiert optimale Betriebssicherheit und lange Lebensdauer für alle Batterietypen. Darüber hinaus ist eine Batterie – egal in welcher Ausführung – natürlich ein Verschleißteil. Unabhängig vom Batterietyp fällt dieser umso größer aus je stärker diese belastet wird. Deshalb ist darauf zu achten, dass die Entladung so gering wie möglich gehalten wird und Tiefentladung prinzipiell vermieden wird. Wenn nicht bereits vorgesehen übernimmt den Schutz vor Tiefentladung ein Unterspannungsschutz. Dieser unterbricht rechtzeitig die Stromentnahme und kann via Fernbedienung auch als Hauptschalter für die komplette Bordversorgung genutzt werden. (siehe Batteriewächter MT USG 120, **Seite 550**).

**MT-POWER-BATTERIE:** Lieferung gefüllt ab Werk (nur in Deutschland)  
Versandkostenpauschale 30,- €



Bordbatterie

Auslaufsicher und wartungsfrei!

**Batterie MT-Gel**

Bord-Batterie in Gel-Ausführung

**90 Ah C 100 bis 235 Ah C 100**  
Auslaufsicher und absolut wartungsfreie Bordbatterie in bewährter Gel-Technologie. Entwickelt für die täglichen Verbraucher an Bord. Gel-Batterien stehen für extrem hohe Zyklenbelastungen mit Leistungsreserve und sind optimal geeignet für Solarbetrieb und Wechselrichtereinsatz.  
Nennspannung: 12 V

**Kapazität: 80 Ah**  
Maße (B x H x T): 353 x 190 x 175 mm  
Gewicht: 26,8 kg  
**322/343 349,-**

**Kapazität: 120 Ah**  
Maße (B x H x T): 513 x 223 x 189 mm  
Gewicht: 40,7 kg  
**322/345 569,-**

**Kapazität: 140 Ah**  
Maße (B x H x T): 513 x 225 x 223 mm  
Gewicht: 47,8 kg  
**322/346 649,-**

**Kapazität: 210 Ah**  
Maße (B x H x T): 518 x 242 x 291 mm  
Gewicht: 70 kg  
**322/347 869,-**

**ab 349,-**

Speziell für Reisefahrzeuge  
entwickelt.

## AGM Bord-Versorgungsbatterie

MT AGM-Batterien sind Energiespeicher nach dem neusten Stand der Batterietechnik, mit hoher Leistungsdichte und optimiert für den rauen Einsatz im Reisemobil. Der Elektrolyt wurde vollständig in Mikroglassfaserplatten gebunden. In Verbindung mit extrem hochverdichteten Elektrodenplatten wurde es möglich, hohe Speicherleistungen und minimale Verschleißverluste bei zyklischen Belastungen zu realisieren.

Sie sind absolut wartungsfrei und lageunabhängig. Selbst bei Gehäusebruch kann keine schädliche Säure austreten. Die Selbstentladung

ist extrem gering. AGM-Batterien sind etwas teurer als Flüssigbatterien, aber dies wird sich vor allem dann relativieren, wenn die Bordbatterie öfter zyklisch belastet wird (was sich bei den heutigen Stromverbrauchern an Bord kaum verhindern lässt). Sie sind grundsätzlich für Innenräume freigegeben.

### Geeignet für:

- hohe zyklische Belastungen im Reisefahrzeug und Marineeinsatz
- Solaranlagen und Wechselrichterbetrieb
- stationäre Anlagen
- auch zum Motorstart
- Wintercamping!



ab 298,-

Bordbatterie

Nennspannung: 12 V

### Kapazität: 85 Ah

Maße (B x H x T): 278 x 190 x 175 mm

Gewicht: 19 kg

322/850 298,-

### Kapazität: 100 Ah

Maße (B x H x T): 310 x 190 x 175 mm

Gewicht: 24,5 kg

322/851 329,-

### Kapazität: 120 Ah

Maße (B x H x T): 353 x 190 x 175 mm

Gewicht: 27 kg

322/304 389,-



Mit Banner gibt es keinen Stillstand.

Bordbatterie



Nennspannung: 12 V

199,-

## Energy Bull Batterie

### Die Vorteile:

- extrem **zyklenfest** und langlebig – viermal höhere Zyklenfestigkeit als eine Starterbatterie
- **wartungsfreundlich** – leicht zu öffnen und MIN/MAX-Markierung am transparenten Gehäuse
- **rückzündsicher** – der Rückzündschutz ist im Batteriedeckel in Schwallprotektoren integriert
- **wartungsarm** – geringer Wasserverbrauch, geringe Selbstentladung
- **einfaches Aufladen** – Ladung mit jedem handelsüblichen Ladegerät
- **rüttelbeständig** – bodenverklebte Plattensätze und mit Glasvlies belegte Taschenseparatoren; mit hoher Einstufung V3 gemäß EN 50342-1

- **optimierte Kapazität** – ideal für zyklische Belastungen
- **umwelt- und benutzerfreundlich** – Lieferung gefüllt und geladen

Mit der Energy Bull präsentiert Banner eine Spezialbatterie für Hobby und Freizeit. Die Eigenschaften der Energy Bull machen sie robust und zum idealen Energiespeicher für Camping und Caravan. Die robuste Gitterstruktur beispielsweise sorgt zusammen mit Taschenseparatoren und einer speziellen Massenzusammensetzung für extreme Zyklenfestigkeit.

### Kapazität: 100 Ah

Maße (B x H x T): 354 x 190 x 175 mm

Gewicht: 24 kg

322/300 199,-

Bordbatterie

Starterbatterie



Nennspannung: 12 V

ab 239,-

## Running Bull AGM Batterie

AGM steht für die Verwendung von Glasvliesmatten in der Batteriekonstruktion. Diese effiziente Technologie ist die logische Weiterentwicklung der Blei-Säure-Batterie und ermöglicht ein flexibleres, breiteres Energiemanagement in modernen Fahrzeugen. Das hilft entscheidend mit, den CO<sub>2</sub>-Ausstoß und Spritverbrauch zu senken. Aufgrund der höheren Leistungsstärke gegenüber herkömmlichen Batterien ist das Haupteinsatzgebiet der Running Bull in KFZ mit hohem Energiebedarf. Hier liefert sie flexible Kraft für Fahrzeuge mit Start-Stopp-System, Oberklasse-PKW, Rettungsfahrzeuge, Taxi, Camping-Fahrzeuge oder nachträglich aufgerüstete Fahrzeuge (Soundsystem, Standheizung, TV-/Telekommunikation).

### Vorteile:

- optimale Startkraft
- hohe Rüttelfestigkeit
- extra lange Lebensdauer
- Wartungsfreiheit
- auslaufsicher

### Kapazität: 70 Ah

Maße (B x H x T): 278 x 190 x 175 mm

Gewicht: 21 kg

322/301 239,-

### Kapazität: 80 Ah

Maße (B x H x T): 315 x 190 x 175 mm

Gewicht: 24 kg

322/302 249,-

### Kapazität: 92 Ah

Maße (B x H x T): 354 x 190 x 175 mm

Gewicht: 28,2 kg

322/303 299,-



Nennspannung: 12 V

## VARTA Professional Dual Purpose

ab 259,-

Für Freizeitanwendungen mit moderatem Energiebedarf ist die VARTA® Professional Dual Purpose AGM richtig, denn sie kann dazu verwendet werden, den Motor zu starten und Versorgungsstrom für Zusatzausstattung und Bordelektronik zu liefern. Sie ist außerdem ideal für den saisonalen Gebrauch – wenn Sie Ihr Boot oder Ihren Wohnwagen aus dem Winterlager holen, kommt sie einfach mit, ohne eine Extraladung zu erfordern.

### Die wesentlichen Vorteile

- speziell entwickelt für Wohnmobile, Wohnwagen und Boote mit moderatem Energiebedarf
- langlebig: bis zu vierfache Zyklenfestigkeit verglichen mit konventionellen Nassbatterien (bis zu 400 Zyklen bei einem Entladungsgrad von 50 %)
- minimale Selbstentladung und daher ideal für den saisonalen Gebrauch
- AGM-Technologie für herausragende Erschütterungs- und Vibrationsfestigkeit
- ideal für Dual-Power-Anwendungen (geeignet als Start- und allgemein als Versorgungsbatterie)



Bordbatterie



Starterbatterie

### Typ LA80

Kapazität: 80 Ah  
Maße (B x H x T): 315 x 190 x 175 mm  
Gewicht: 22 kg **322/352 259,-**

### Typ LA95

Kapazität: 95 Ah  
Maße (B x H x T): 353 x 190 x 175 mm  
Gewicht: 26 kg **322/353 289,-**

## VARTA Professional Deep Cycle

ab 349,-

Dieses leistungsstarke Produkt wurde eigens für die neuesten Boote mit Elektromotor, Yachten und Wohnmobile entwickelt und verwendet unsere AGM-Technologie (Absorbent Glass Mat). Die Batterie kann daher riesige Energiereserven zur Verfügung stellen und während ihrer langen Lebensdauer eine umfangreiche Ausstattung an elektrischen Zusatzgeräten betreiben. Durch die minimale Selbstentladung ist sie perfekt für den saisonalen Gebrauch und absolut wartungsfrei.

### Die wesentlichen Vorteile

- ideal für anspruchsvolle Boote, Yachten und Wohnmobile
- AGM-Technologie, für herausragende Erschütterungs- und Vibrationsfestigkeit
- äußerst langlebig: bis zu achtfache Zyklenfestigkeit verglichen mit konventionellen Batterien (bis zu 800 Zyklen bei einem Entladungsgrad von 50 %)
- robuste, auslaufsichere Konstruktion
- ideal für Ihre Start- und Versorgungsbedürfnisse



Bordbatterie

### Typ LAD115

Kapazität: 115 Ah  
Maße (B x H x T): 328 x 233 x 172 mm  
Gewicht: 32 kg **322/354 349,-**

### Typ LAD150

Kapazität: 150 Ah  
Maße (B x H x T): 484 x 241 x 171 mm  
Gewicht: 45 kg **322/355 489,-**



Nennspannung: 12 V

mit Reduzierplatte

25,<sup>50</sup>



### Batteriekasten

Box zum sicheren und sauberen Aufbewahren der Batterie. Wird komplett mit Befestigungsriemen geliefert. Innenmaße: 405 x 200 x 195 mm. Maße (B x H x T): 465 x 254 x 225 mm; Gewicht: 1530 g **322/341 25,50**

24,<sup>50</sup>



### Batterie-Box klein

Box zum sicheren und sauberen Aufbewahren der Batterie. Wird komplett mit Befestigungsriemen geliefert. Innenmaße: 272 x 182 x 195 mm. Maße (B x H x T): 312 x 270 x 225 mm; Gewicht: 870 g **322/340 24,50**



17,<sup>90</sup>



Für alle Batterietypen!

### Batterietragergriff

Griff zum Tragen sämtlicher Batterietypen. Verhindert Verschmutzung oder Zerstörung Ihrer Bekleidung. Batteriebreite von 110 – 190 mm. Gewicht: 530 g **322/339 17,90**





# EXIDE

TECHNOLOGIES



## Exide Excell

Die verlässliche Exide Excell Batterie ist ein „Allrounder“ für die meisten modernen Fahrzeuge mit normaler Ausstattung und im Standard-Einsatz. Sie bietet 15 % Extra-Startleistung. Wie alle Exide Autobatterien verfügt auch sie über die robuste 3DX-Gittertechnologie für eine verbesserte elektrische Leistung und längere Lebensdauer.

**Typ EB 950** Kapazität: 95 Ah  
Maße (B x H x T): 353 x 190 x 175 mm; Gewicht: 36 kg **322/320 137,50**

137,<sup>50</sup>

Starterbatterie

## Equipment Gel ES

### Batterien für bestausgestattete Wohnmobile und Wohnwagen.

Ihre Konstruktion bietet eine hohe Einbauflexibilität. Die eingebaute Gel-Technologie mit einer Calcium-Legierung und einer ventilgesteuerten Lüftung deckt eine Wh-Leistungsspanne von 650 bis 2400 Wh ab und bietet somit eine große Auswahl für modernste und anspruchsvollste Freizeitfahrzeuge. EXIDE Gel Batterien bieten Ihnen die bestmögliche Zyklenfestigkeit: Bei einer Entladetiefe von 50 – 60 % bieten EXIDE Gel Batterien über 1600 Zyklen im Vergleich zu einer AGM Batterie, welche bei 50 – 60 % Entladung über 360 Zyklen liefert.

- wartungsfrei
- für längerfristige Stromentnahme geeignet
- geeignet für lange Ruhephasen bei 0 A Stromverbrauch
- bis zu 30 % Raumeinsparung, senkrechter Einbau möglich
- sicher und sauber (Rückzündschutz und auslaufsicher)
- senkrechter Einbau
- extrem zyklenfest

**Typ ES 650** Kapazität: 56 Ah  
Maße (B x H x T): 278 x 190 x 175 mm  
Gewicht: 20,8 kg  
**322/310 225,-**

**Typ ES 900** Kapazität: 80 Ah  
Maße (B x H x T): 350 x 190 x 175 mm  
Gewicht: 26,8 kg  
**322/311 279,-**

**Typ ES 950** Kapazität: 85 Ah  
Maße (B x H x T): 350 x 235 x 175 mm  
Gewicht: 30 kg  
**322/312 309,-**

**Typ ES 1350** Kapazität: 120 Ah  
Maße (B x H x T): 513 x 223 x 189 mm  
Gewicht: 40 kg  
**322/313 465,-**

ab 225,-



Bordbatterie

30 % Raumersparnis

119,<sup>90</sup>

### Batterieladegerät EXIDE 12/7

EXIDE Ladegeräte wurden für alle Batterietechnologien (Gel, AGM, Nassbatterien) entwickelt. Profitieren Sie von der gesamten Erfahrung eines der größten Batteriehersteller weltweit.

- vollautomatische Ladegeräte für Bleisäurebatterien (Auto, Motorrad, Schiff und Wohnmobil und landwirtschaftliche Maschinen)
- passt das Ladeprofil an die Batterietechnologie (GEL/AGM/Standard Nass) und Batteriekapazität an (Ah)
- Eingebauter Temperatursensor, der die Umgebungstemperatur misst, um die Ladung anzupassen und eine Überladung verhindert.
- Sicherheits-Funkenschutz gegen Polaritätsumkehr oder fehlerhafte Batterien
- eingebaute Handlampe, hilfreich beim Anschluss der Klemmen an der Batterie im Dunkeln
- speziell entworfene Klemmen für einfachen und schnellen Anschluss an die Batterie
- Extrakabel für dauerhafte Installation liegt bei

## Batterie EXIDE Dual AGM

Batterien für die gängigsten Wohnmobile und Wohnwagen. Ihre Konstruktion bietet eine hohe Einbauflexibilität. Die AGM-Technologie (Vliesakku) mit einer Calcium-Legierung und einer ventilgesteuerten Lüftung deckt eine Wh-Leistungsspanne von 450 bis 2100 Wh ab und bietet somit eine große Auswahl für jede Art von Freizeitfahrzeugen.

- wartungsfrei
- geeignet für lange Ruhephasen bei 0 A Stromverbrauch
- ohne räumliche Beschränkung
- sicher und sauber (Rückzündschutz & auslaufsicher)
- hohe Rüttelfestigkeit & Kippbarkeit
- bis zu 50 % Ladezeiteinsparung

**Typ EP 450** Kapazität: 50 Ah  
Maße (B x H x T): 260 x 206 x 173 mm  
Gewicht: 18,6 kg  
**322/316 292,50**

**Typ EP 800** Kapazität: 92 Ah  
Maße (B x H x T): 350 x 190 x 175 mm  
Gewicht: 26,84 kg  
**322/325 295,-**

**Typ EP 900** Kapazität: 100 Ah  
Maße (B x H x T): 330 x 240 x 173 mm  
Gewicht: 32 kg  
**322/321 427,50**

**Typ EP 1200** Kapazität: 140 Ah  
Maße (B x H x T): 513 x 223 x 189 mm  
Gewicht: 45 kg  
**322/322 479,-**

ab 292,<sup>50</sup>

Bordbatterie

Starterbatterie

AGM-Starten &amp; Versorgen

**Typ EP 1500** Kapazität: 180 Ah  
Maße (B x H x T): 513 x 223 x 223 mm  
Gewicht: 55 kg  
**322/323 572,50**

**Typ EP 2100** Kapazität: 240 Ah  
Maße (B x H x T): 518 x 240 x 279 mm  
Gewicht: 72 kg  
**322/324 675,-**

### Einsetzbar bis 150 Ah

Speziell geeignet für Gelbatterien, AGM-Batterien und Bleisäurebatterien. Mit automatischem 5-Schritt-Ladeprofil. Netzteilmodus für Aufrechterhaltung der Ladung und Spannungserhalt im Stand-by.  
Maße (B x H x T): 50 x 225 x 50 mm  
Gewicht: 500 g  
**322/106 119,90**



Typ YTS 2.7



Typ YTS 4.2



Typ YTS 5.5

Starterbatterie

Bordbatterie

## Optima Batterie YTS

ab 199,-

**Von Truma empfohlen: OPTIMA® YellowTop® – Kraftpakete mit 38 Ah, 55 Ah oder 75 Ah**

Nutzen Sie die Vorteile einer mechanisch stabilen, verschlossenen und wartungsfreien Batterie mit herausragenden elektrischen Eigenschaften. Je nach Bedarf mit 38 Ah, 55 Ah oder 75 Ah. Die absolut wartungsfreien OPTIMA® Yellow-Top® Batterien vom Weltmarktführer Clarios verbinden durch die Spiralcell®-Technologie die Eigenschaften einer Starterbatterie und einer Aufbau-batterie. Profitieren Sie von den entscheidenden Vorteilen der patentierten AGM-Spiralzellen-Technologie gegenüber herkömmlichen Gel- oder Blei-Säure-Batterien.

- maximale Leistung: Bis zu 100 % der angegebenen Kapazität
- sehr schnelle Wiederaufladung mit gängigen Ladegeräten
- bis zu zweifach längere Lebensdauer
- absolute Wartungsfreiheit
- kein Auslaufen dank festem Elektrolyt
- durch die Auslaufsicherheit ist der Einbau in jeder Lage möglich
- leistungsstark – auch nach langer Lagerzeit
- bis zu 15 mal unempfindlicher gegen Erschütterungen

**Typ YTS 2.7** Kapazität: 38 Ah  
Maße (B x H x T): 237 x 227 x 129 mm  
Gewicht: 11,8 kg      **322/319**      **199,-**

**Typ YTS 4.2** Kapazität: 55 Ah  
Maße (B x H x T): 254 x 200 x 175 mm  
Gewicht: 19,5 kg      **322/317**      **259,-**

**Typ YTS 5.5** Kapazität: 75 Ah  
Maße (B x H x T): 325 x 238 x 165 mm  
Gewicht: 26,5 kg      **322/318**      **319,-**

### Batteriehalter Optima YTS

Für eine schnelle und einfache Befestigung der Batterie. Passend für Optima YTS 2.7, YTS 4.2 und Optima YTS 5.5.      **322/342**      **19,95**



**19,95**

Batteriehalter Optima YTS



ab 179,-



Bordbatterie

## Batterie Elecs AGM

Elecs AGM ist eine VRLA (Valve Regulated Lead Acid) Batterie, die mit AGM-Technologie (absorbierende Glasmatten) nach dem Standard EN 60254-1 produziert wird.

### Vorteile:

- 30 % höhere Energiedichte im Vergleich zu Nassbatterien
- sehr niedrige Selbstentladungsrate
- sehr gute Stromaufnahme und Stromabgabe
- ohne korrosive Abgase (somit geeignet für Nahrungsmittel- und Pharmaindustrie)
- robustes Design, vibrationsbeständig
- geringer Ladefaktor (1,08) senkt den Energieverbrauch beim Laden
- Elektrolyt im AGM immobilisiert (dadurch wird das Auslaufen im Falle einer Beschädigung des Gehäuses verhindert)
- wartungsfrei – einfach installieren und vergessen

- Ladespannung 14,4 – 14,8 V
- Erhaltungsladung 13,5 – 13,8 V
- Max. Ladestrom 30 % der C20 (z. B. 30 A bei 100 Ah C20)
- 400 Zyklen nach IEC/EN 60254-1

**Kapazität: 70 Ah**  
Maße (B x H x T): 278 x 190 x 175 mm  
Gewicht: 20,4 kg      **322/335**      **179,-**

**Kapazität: 95 Ah**  
Maße (B x H x T): 353 x 190 x 175 mm  
Gewicht: 26,4 kg      **322/336**      **209,-**

242,<sup>50</sup>

## Batterie Elecs 70 Gel

Elecs GEL ist eine VRLA (Valve Regulated Lead Acid) Batterie aus Kalzium-Gitterplatten in Speziallegierung mit GEL-Elektrolyt. Das Gehäuse besteht aus verstärktem PP-Material. Diese Batterie ist ein zuverlässiger und wartungsfreier Allrounder.

### Vorteile:

- vollkommen wartungsfrei – einfach installieren und vergessen
- sehr niedrige Selbstentladungsrate
- Elektrolyt wird durch GEL immobilisiert (schützt vor Elektrolytschichtung und gegen Auslaufen)
- Selbstentladungsrate von weniger als 2 % pro Monat, d. h. weniger Schwierigkeiten bei Transport und Lagerung
- ohne korrosive Abgase (somit geeignet für Nahrungsmittel- und Pharmaindustrie)

- robustes Design, vibrationsbeständig
- Ladespannung 14,3 – 14,5 V
- Erhaltungsladung 13,4 bis 13,7 V
- max. Ladestrom 30 % der C20 (z. B. 30 A bei 100 Ah C20)
- 700 Zyklen nach IEC/EN 60254-1

**Kapazität: 90 Ah**  
Maße (B x H x T): 355 x 190 x 175 mm  
Gewicht: 26,5 kg      **322/337**      **242,50**



Starterbatterie

Bordbatterie



## Varta Longlife Power

Varta Longlife Power sind die langlebigsten Batterien. Sie funktionieren besonders gut in Geräten mit konstantem und niedrigem Energiebedarf, z. B. Fernbedienungen, Wanduhren oder Radios. Hier zeichnet sich die Longlife Batterie durch eine lange Laufzeit und zuverlässige Energieabgabe aus.

Nennspannung: 1,5 V



AAA BL3 | 4 Stück  
322/740 4,50



AA BL4 | 4 Stück  
322/741 4,50



C BL4 | 2 Stück  
322/742 4,50



D BL2 | 2 Stück  
322/743 5,50

Nennspannung: 9 V



9V BL1 | 1 Stück  
322/744 4,50



Energie auch ohne Netz.

Perfekt für autarkes Leben.

## Batterie Pack Dometic PLB40

Die Dometic PLB40 Lithium-Eisenphosphat-Batterie bietet jede Menge Energie für unterwegs – z. B. für bis zu 40 Stunden Versorgung einer Dometic CFX 40 W Kühlbox. Entwickelt für elektrische Kühlboxen und andere 12-V-Geräte, wenn kein Stromnetz zur Verfügung steht. Dank geringem Gewicht und kompakten Maßen sind Sie unabhängig und kommen länger ohne feste Stromversorgung aus.

- länger unterwegs ohne Stromanschluss in der Nähe
- Laden über 12-V-Steckdose, Solarpanel oder Wechselspannungsnetz
- extrem leicht, ergonomischer Edelstahl-Tragegriff
- integrierte LCD-Displays: Kapazität, Ladezustand und Ausgang
- speziell für die Dometic CFX 40/CFX 345 und andere elektrische Kühlboxen
- leistungsstarke Batteriezellen mit 512 Wh oder 40 Ah
- versorgt mit einer Ladung eine Dometic CFX 40/CFX 345 Kühlbox für bis zu 40 Stunden

Mehr Infos?  
Das Bordbuch **i**

## INFORMATION

- Akkus und Batterien dürfen auf keinen Fall mit dem normalen Restmüll entsorgt werden.
- schadstoffhaltige Batterien an einen Vertreiber oder an von den öffentlichen Entsorgungsträgern dafür eingerichteten Rücknahmestellen zurückgeben.

## PowerBoozt Powerstation **NEU**

Unzählige Anwendungsmöglichkeiten im Innen- und Außenbereich. Ideal beim Camping, bei Outdoor-Aktivitäten oder im Garten – immer dann, wenn Sie gerade keine Steckdose finden. Das kompakte Kraftwerk kann ihre Geräte bis 500 Watt (Handys, Laptops, Bluetooth-Lautsprecher, Kühlboxen etc.) zuverlässig laden oder betreiben und lässt Sie gleichzeitig mit den 3 x 1 W kraftvollen LEDs nicht im Dunkeln stehen. Das Display versorgt Sie ausführlich mit allen Informationen über Lade- oder verbleibende Entladezeit, Akkuzustand sowie aktuellen Verbrauch.

Tagsüber haben Sie 3 Möglichkeiten, die Powerstation wieder aufzuladen: über Steckdose, 12 V-Autosteckdose oder Solarzellen (Solarzellen nicht im Lieferumfang).



## DOMETIC 819,-



Drei Ladeoptionen



Einfache Anwendung durch integriertes LCD-Display



Ideal zum Laden von Mobilgeräten



Extrem stabiler Handgriff

Maße (B x H x T): 197 x 257 x 197 mm  
Gewicht: 7,54 kg

323/346 819,-

## PowerBoozt Powerstation **NEU** 600,-



- Lithium-Ionen Akku
- Dauerleistung 500 W
- Kurzzeitige Spitzenleistung 1000 W
- Ausgänge: 2 x AC 230V/50Hz, 2 x DC 12V/8A, 2 x USB 3.0 5V/2A

Maße (B x H x T): 206 x 266 x 149 mm  
Gewicht: 4,5 kg

323/349 600,-



## Lithium-Power Bordbatterie MT Li ab 1.499,-

Bordbatterie mit Lithium LiFePO<sub>4</sub>-Technologie für Reisefahrzeuge

Hohe Speicherkapazität, geringes Gewicht und eine hohe Zyklenfestigkeit zeichnen die LiFePO<sub>4</sub>-Bordbatterien von Büttner Elektronik aus. Durch ein intelligentes Batterie-Management-System (BMS) werden die Batterien intern sicher überwacht. Auch der Betrieb von Wechselrichtern mit höherer Ausgangsleistung ist problemlos möglich. Selbst bei der kleinsten Ausführung ist es möglich mit einem Wechselrichter (z. B. MT 1200SI/SI-N) eine Nespresso Kaffeemaschine oder einen Föhn bis 1200 Watt zu betreiben. Bereits mit der MT Li 105 können Wechselrichter bis 1700 Watt eingesetzt werden und bei den beiden Batterien mit 120 Ah und 180 Ah sind Verbraucher (Föhn, Staubsauger, Kaffeeautomat usw.) bis 2000 Watt kein Problem. Das verwendete Batteriegehäuse der MT Li 85 und MT Li 105 wurde den gängigen Abmessun-

gen angepasst. Somit ist es möglich, diese Batterie in eine vorhandene Standard-Halterung einzubauen. Durch die ebenfalls verwendeten Rundpole können die bereits montierten Kabel einfach aufgesetzt werden.

Bei der MT Li 120 und MT Li 180 können die Kabel direkt aufgeschraubt werden, es ist aber auch hier möglich, nachträglich Rundpole aufzuschrauben.

Die Lithium-Power-Batterie ist ein Speichersystem der Zukunft, das von Büttner Elektronik weitergedacht wurde. Die schnelle und vollständige Aufladung während der Fahrt durch Ladebooster und BCB wurde genauso bedacht wie die optimale Aufladung durch die Solarsysteme, deren Regelung auf Lithium-Betrieb ausgelegt ist und auf diesen eingestellt werden kann.

**Typ MT Li 85** Kapazität: 85 Ah  
Maße (B x H x T): 278 x 190 x 175 mm  
Gewicht: 11 kg **322/028 1.499,-**

**Typ MT Li 105** Kapazität: 105 Ah **NEU**  
Maße (B x H x T): 353 x 190 x 175 mm  
Gewicht: 12 kg **323/111 1.649,-**

**Typ MT Li 120** Kapazität: 120 Ah **NEU**  
Maße (B x H x T): 330 x 212 x 172 mm  
Gewicht: 13 kg **323/112 1.699,-**

**Typ MT Li 180** Kapazität: 180 Ah  
Maße (B x H x T): 485 x 250 x 172 mm  
Gewicht: 22 kg **322/905 2.649,-**



Bordbatterie

## Lithium-Batterie Power Set ab 2.349,-

Jetzt einfach und sicher auf- oder umrüsten. Die Batterie-Power für Ihr Reisefahrzeug.

Das Lithium-Batterie Power Set ist die optimale Kombination für Reisemobil oder Kastenwagen. Mit dem Set jetzt auf Lithium-Batterien umstellen oder das Neufahrzeug von Anfang an damit ausstatten. Die Kombination der einzelnen Komponenten garantiert immer volle Kapazität und einen sicheren Betrieb in allen Klimazonen und zu jeder Jahreszeit.

Das Set ist so konzipiert, dass es als eigenständiges System funktioniert, aber auch parallel an eine bereits vorhandene Bordelektronik angeschlossen werden kann. Das Set besteht aus einer Lithium-Bordbatterie MT Li 85, MT Li 105 oder MT Li 120 in Kombination mit einer Ladegerät/Booster-Kombi und einem Batterie-Computer (MT iQ Basic). Alle Geräte sind von Büttner Elektronik entwickelt und optimal aufeinander abgestimmt. Das Lade/Booster-Kombigerät (BCB 25/20) versorgt die Batterie bei vorhandenem 230 V-Netz mit Ladestrom (20 A) und schaltet während der Fahrt automatisch auf Boosterladung (25 A) um. In beiden Ladesituationen erhält das Gerät direkte Informationen von der Li-



Bordbatterie

thium-Batterie, um diese optimal aufzuladen. Darüber hinaus wird die Batterie vom Batterie-Computer überwacht, der im Innenraum die momentan vorhandene Batteriekapazität (in % und Ah) sowie den Stromverbrauch (A) und die Rest-

laufzeit anzeigt. Dem Set liegt ein steckfertiger Einbau-Kabelsatz für den Batterie-Computer bei sowie ein Kabelsatz, um das Lade/Booster-Kombigerät in eine vorhandene Bordelektronik zu integrieren.

### Lithium-Batterie Power Set I

MT Li 85 | BCB 25/20 | MT iQ Basic Pro  
Kapazität: 85 Ah  
Gewicht: 11 kg **322/025 2.349,-**

### Lithium-Batterie Power Set II **NEU**

MT Li 105 | BCB 25/20 | MT iQ Basic Pro  
Kapazität: 105 Ah  
Gewicht: 16,8 kg **323/113 2.499,-**

### Lithium-Batterie Power Set III **NEU**

MT Li 120 | BCB 25/20 | MT iQ Basic Pro  
Kapazität: 120 Ah  
Gewicht: 17,8 kg **323/114 2.549,-**



## Lithium-Batterie PowerUnit

ab 1.869,-

**NEU**

**BÜTTNER  
ELEKTRONIK  
GERMANY**  
MOBILE MTE TECHNOLOGY

made in  
germany

Lithium-Power in Kombination mit der vorhandenen Bordbatterie (AGM oder GEL).

- einfache Montage
- erheblich mehr Kapazität
- hohe Stromentnahme möglich
- von Außentemperatur unabhängiges System
- extrem hohe Lebensdauer des gesamten Batteriesystems
- endlich das Fahrzeug auch autark nutzen

**Mehr Infos?**  
Das  
Börsbuch **i**



**Bordbatterie**

Die PowerUnit ermöglicht die einfache und sichere Kombination einer Büttner Elektronik LiFe-PO4-Batterie mit der bereits vorhandenen Bordbatterie (AGM/Gel/Flüssigsäure). Beide Batteriesysteme werden mit dem beiliegenden Kabelset verbunden. Die Überwachung und Steuerung der Anlage übernimmt ein spezieller Batterie-Computer. Dieser ist mit dem BMS (Battery-Management-System) der Lithium-Batterie verbunden und verhindert auch die weitere Aufladung durch die vorhandenen Ladesysteme, wenn die Lithium-Batterie vollgeladen ist, aber die Ladeeinrichtungen aufgrund ihrer AGM- oder Gel-Kennlinie die verbaute Bordbatterie noch weiter aufladen müssen. Darüber hinaus zeigt der Batterie-Computer die noch verfügbare Gesamt-Kapazität des kompletten Batteriesystems im Innenraum an.

**Vorteil:** Alle vorhandenen Ladeeinrichtungen können im Fahrzeug verbleiben und weiter betrieben werden. Die zumeist neue bzw. noch intakte Bordbatterie – unabhängig von Kapazität und Bauart – bleibt verbaut und arbeitet als reine Backup-Batterie. Sie kommt dann zum Einsatz, wenn die Lithium-Batterie fast vollständig

entladen bzw. durch äußere Umstände vom Batterie-Computer abgeschaltet wurde. Aktiviert wird die Trennung bei extrem tiefen Temperaturen oder wenn die Lithium-Batterie systembedingt wegen hoher Innenraumtemperaturen abgeschaltet werden muss.

**Zusatzfunktion:** Wird das Fahrzeug nicht als Reisefahrzeug genutzt, kann dies am Batterie-Computer auf Tastendruck eingestellt werden. Solange diese Ruhefunktion aktiviert ist, wird die Lithium-Batterie nicht vollgeladen, sondern im

für sie optimalen Teil-Ladezustand gehalten. Die Lebenszeit der LiFePO4-Batterie wird dadurch deutlich erhöht.

**Tipp:** Die durch die erhöhte Batteriekapazität längeren Ladezeiten können mit einem Zusatz-Ladegerät kompensiert werden. Optimal geeignet sind die Kompakt-Ladegeräte mit 25 A bzw. 50 A.

**Lieferumfang:** Einbauset mit LiFePO4-Batterie, Batterie-Control-Computer, Einbau-Leitungssatz inklusive Hochlastsicherung.

### Lithium-Batterie PowerUnit I

Einbauset LiFePO4 85 Ah  
Gewicht: 11,4 kg **323/123 1.869,-**

### Lithium-Batterie PowerUnit II

Einbauset LiFePO4 105 Ah  
Gewicht: 15,3 kg **323/124 1.998,-**

### Lithium-Batterie PowerUnit III

Einbauset LiFePO4 120 Ah  
Gewicht: 16,4 kg **323/125 2.049,-**

### Lithium-Batterie PowerUnit IV

Einbauset LiFePO4 180 Ah  
Gewicht: 25,2 kg **323/126 2.998,-**

## Lithium-Batterie RKB Smart

ab 659,-

**NEU**

**RKB**  
RKB electronic AG

Bordbatterie für Reisefahrzeuge

Immer mehr Wohnmobilisten entscheiden sich für eine Umrüstung und setzen Lithium-Batterien ein. Die RKB Smart Battery LiFePO4 wurde mit dem Ziel entwickelt, Bleibatterien eins zu eins zu ersetzen und die hohen Ansprüche, die heute an Speicherbatterien gestellt werden, voll und ganz zu erfüllen. Für den Einsatz dieser Batterien im Wohnmobil sprechen die Vorteile – Leistungsfähigkeit, das niedrige Gewicht und die Langlebigkeit. Das sind ideale Voraussetzungen, wenn Sie bei Ihrer Reise mit dem Wohnmobil autark unterwegs sein möchten – unabhängig von jeglichen Steckdosen. Die Batterien verfügen über Lithium-Eisenphosphat (LiFePO4) Zellen, die als sehr sicher und zyklentfest gelten. Zusätzlich wird die Batterie über ein integriertes Smart-BMS gegen Überstrom, Überladung, Tiefentladung, Kurzschlüsse und Übertemperatur geschützt.

- 1:1 Austausch von herkömmlichen Bleisäure-, AGM- und Gel-Batterien
- bis zu 60 % leichter als herkömmliche Bleibatterien
- volle Kapazität (100 %) nutzbar
- sehr geringe Selbstentladung, ca. 2 % pro Monat
- sicher, dank eingebautem Batteriemanagementsystem
- einfacher Einbau
- wartungsfrei

**Bordbatterie**

Kapazität: 50 Ah

### Kapazität: 50 Ah

Maße (B x H x T): 20 x 17 x 17 cm  
Gewicht: 5,5 kg **322/754 659,-**

### Kapazität: 100 Ah

Maße (B x H x T): 31,8 x 18,7 x 17,6 cm  
Gewicht: 11,9 kg **322/755 1.239,-**

### Kapazität: 150 Ah

Maße (B x H x T): 48,5 x 24 x 17 cm  
Gewicht: 16,5 kg **322/756 1.990,-**

### Kapazität: 200 Ah

Maße (B x H x T): 52,5 x 22 x 24 cm  
Gewicht: 22,5 kg **322/757 2.490,-**



Kapazität: 100 Ah

Kapazität: 150 Ah

Kapazität: 200 Ah



Typ Super-B 90 Epsilon



Typ Super-B 210



## Lithium-Batterie Super-B ab 1.698,-

- ca. 60 % weniger Gewicht, wodurch wesentlich mehr Zuladung möglich ist
- ca. 60 % weniger Stellfläche bei gleicher nutzbarer Kapazität
- 5 – 10-fache Lebensdauer gegenüber Bleibatterien durch eine sehr hohe Zyklenzahl (im Wohnmobil ca. 5000 – 8000 Zyklen)
- 3 – 10-mal schnellere Ladung möglich (Schnellladung: 1 Stunde bei ausreichendem Ladestrom)
- Hoher Endladestrom möglich. Batterie kann innerhalb von 20 Minuten entladen werden.
- 100 % Entladung (Kapazität) ist kurzzeitig kein Problem.

- Die Nennkapazität steht auch bei hoher Stromentnahme voll zur Verfügung.
- Das System kann mit normal üblichen Ladegeräten für AGM oder Gel Batterien aufgeladen werden (bei einer Ladespannung von 14,4 V). Deshalb problemlos austauschbar gegen übliche Bleibatterien.
- Super-B Batteriesysteme (XC/ZC) verfügen über ein integriertes Batterie Management System mit CANOpen Schnittstelle zur Batterieüberwachung und lebenslangen Speicherung der Historie

- Super-B Batterien sind keine Wegwerfartikel
- Sie sind umweltfreundlich und nachhaltig, und können im Gegensatz zu Bleibatterien im Werk repariert werden.
- drei Jahre Garantie bei Verwendung von passendem Super-B Schutzrelais zum Schutz vor Unter- und Überspannung
- mit UNT 38.3 Zertifikat
- können auch liegend genutzt werden.
- BMS/CAN-Ausgänge

### Typ Super-B 90 Epsilon

Kapazität: 90 Ah  
Maße (B x H x T): 353 x 190 x 175 mm  
Gewicht: 12,5 kg  
**322/351 1.698,-**

### Typ Super-B 160

Kapazität: 160 Ah  
Maße (B x H x T): 415 x 314 x 226 mm  
Gewicht: 26,8 kg  
**322/358 2.866,-**

### Typ Super-B 210

Kapazität: 210 Ah  
Maße (B x H x T): 415 x 314 x 226 mm  
Gewicht: 23,7 kg  
**322/360 3.129,-**

## ZUBEHÖR



**320,-**



**320,-**

### SB Touch Display

Intelligentes Batteriemessgerät, das Spannung, Strom, Ladestatus, verbleibende Lade- und Entladezeit anzeigen kann. So wissen Sie immer, wie lange Ihre Batterie funktionieren wird. Benutzen Sie je Batterie das passende Display. In sechs verschiedenen Sprachen einstellbar (DE, NL, EN, FR, IT, ES). Frontdisplay 2,4-inch TFT Farb-Screen mit 320 x 240 Pixel Auflösung. Netzwerk-Protokoll und Anschluss: CAN-Bus/RJ11. Befestigung schraubbar. Maße (T x Ø): 27 x 93 mm; Gewicht: 110 g

Typ: Display Super-B Epsilon  
**322/380 320,-**

Typ: Display Super-B  
**322/361 320,-**



**189,-**

### Kapazitätsanzeige SB-BM01

Eine intelligente Kapazitäts- und Spannungsanzeige für BMS-gesteuerte Super-B Batteriesysteme. Die enthaltene vorrätige Kapazität wird in % angezeigt. Das Gerät wird einfach in einen Rundloch-Ausschnitt eingesetzt und mit 4 Kabeln mit der Batterie verbunden.

- geringer Stromverbrauch (>1 mA)
  - programmierbarer Alarmausgang
  - einfache Installation
  - wasserdicht nach oben
- Maße (T x Ø): 20 x 60 mm  
Gewicht: 57,8 g

**322/362 189,-**



**149,90**

### Wechselrelais

- maximaler Strom 190 A bei 85 °C
- elektrisch einstellbares, rücksetzbares (ON/OFF), bistabiles Relais
- einsetzbar bis 42 V DC
- hohe Spitzenstrombelastbarkeit bis 1500 A
- einsetzbar als Schutzrelais für Super B 50, B 100, B 160, B 210

Bei Verwendung des Super-B Schutzrelais erhalten Sie drei Jahre Herstellergarantie auf Super-B Lithium-Batterien!

Maße (B x H x T): 85 x 32 x 82 mm  
Gewicht: 260 g  
**322/359 149,90**

**292,40**



**NEU**

### Ladewandler Nemo

Der Nemo DC-DC-Ladewandler ist mit der neuesten Technologie ausgestattet, um eine vollständige Ladung der Service-Batterie im Fahrzeug sicherzustellen. Ganz neu sind die DIP-Schalter (kleine Schalter) des DDX1230, mit denen der verwendete Batterietyp (AGM, Gel, LFP, WET) direkt eingestellt werden kann. Der Nemo ist mit einer intelli-

genten ECU-gesteuerten Lichtmaschine (Euro 6) kompatibel und behält einen stabilen Ausgang für mehrstufiges Laden bei. Darüber hinaus ist ein leistungsstarker und hocheffizienter Solarladeregler (MPPT) integriert.

- sichere, schnelle und korrekte temperatur- und spannungskompensierte Batterieladung

- strahlwassergeschützt (IP63)
- Temperaturfühler
- mit eingebautem MPPT-Solarladeregler
- Batterietyp (AGM, GEL, LFP, WET) über DIP-Schalter einstellbar

Maße (B x H x T): 18,7 x 6 x 10,3 cm  
Gewicht: 0,9 kg  
**322/985 292,40**





## EFOY Lithium-Batterie ab 1.499,-

**NEU**

### Das Leichtgewicht unter den Batterien

Die EFOY Lithium-Batterie ist aufgrund ihrer hohen Energiedichte ein richtiges Leichtgewicht. Herkömmliche 100 Ah Blei- oder AGM-Batterien wiegen um die 30 kg. Unsere größte EFOY Li Batterie (105 Ah) wiegt mit 16 kg gerade einmal die Hälfte. Das spart Gewicht!

### Batteriekapazität bei nahezu 100 %

Die EFOY Lithium-Batterie bietet eine größere Batteriekapazität im Vergleich zu Blei- oder AGM-Batterien. Die Batteriekapazität kann nahezu komplett genutzt werden. Das ist außergewöhnlich, denn Bleibatterien können nur bis zu 50 % entladen werden. Nutze die volle EFOY Energiereserve!

- hoher Entladestrom
- nahezu 100 % verfügbare Kapazität
- geschütztes Laden bis -20 °C
- integriertes Heizelement
- Batterie Management System (BMS)

Die EFOY Lithium-Batterie (LiFePO<sub>4</sub>) als Stromspeicher bildet den idealen Einstieg in eine netzferne Stromversorgung. Das integrierte Smart Battery Management System (BMS) kontrolliert und optimiert laufend die Batterieparameter für ideale Effizienz und Schutz der Batterie. Durch das eingebaute Heizelement ist die EFOY Lithium-Batterie auch bei Minustemperaturen ladefähig. Das robuste Gehäuse schützt vor Spritzwasser. Inklusive: Batterie Aktivator; 2 Batterie Klemmenadapter M8; Dichtstopfen RJ12; Bedienungsanleitung

### Typ EFOY Li 70

Kapazität: 70 Ah  
Maße (BxHxT): 269 x 175 x 190 mm  
Gewicht: 11,8 kg **322/986 1.499,-**

### Typ EFOY Li 105

Kapazität: 105 Ah  
Maße (BxHxT): 368 x 190 x 175 mm  
Gewicht: 16,3 kg **322/987 1.999,-**



# Tipp

### TIPP: EFOY Hybrid Power

Mit der EFOY Hybrid Power sind Sie rundum sorglos unterwegs und haben zu jeder Zeit Strom. EFOY Hybrid Power kombiniert eine umweltfreundliche Brennstoffzelle mit der effizientesten EFOY Lithium-Batterie.

## RELI<sup>3</sup>ON Lithium-Batterie ab 749,-

Wiederaufladbarer Lithium-Akku für Camping und Marine mit integriertem BMS-System.

Im Vergleich zu Blei-Säure- und anderen Lithium-Batterien bieten Lithium-Eisen-Phosphat-Batterien erhebliche Vorteile, darunter eine verbesserte Entlade- und Ladeeffizienz, eine längere Lebensdauer und die Fähigkeit, unter Beibehaltung der Leistung tiefer entladen zu werden.

LiFePO<sub>4</sub>-Akkus haben oft einen höheren Preis, aber deutlich niedrigere Lebensdauerkosten. Keine Wartung und extrem lange Lebensdauer machen sie zu einer lohnenden Investition und einer intelligenten langfristigen Lösung.

Die RB100-D hat die bekannte Bodenleiste zur Befestigung an den vorhandenen Laschen im Fahrzeug und hat die gleiche Höhe wie eine Standard AGM- oder GEL-Batterie. Somit passt sie in den meisten Fällen an den Platz unter dem Sitz.

- LiFePO<sub>4</sub>-Technologie bietet höchste Sicherheit
- alle Batterien nach UN38.3 zertifiziert
- 1:1 Ersatz für Bleibatterien
- sehr leicht (ca. halbes Gewicht)
- sehr lange Lebensdauer
- mehr nutzbare Kapazität
- konstante Leistung während der Entladung
- temperaturbeständig
- laden – schnell & sicher
- kann in teilgeladenem Zustand betrieben und gelagert werden
- zwischenladungsfähig
- geringe Selbstentladung
- wartungsfrei
- keine gefährliche Säure



### Typ RB50

Kapazität: 50 Ah  
Maße (BxHxT): 197 x 173 x 166 mm  
Gewicht: 6,7 kg **322/980 749,-**

### Typ RB100-D 12V

Kapazität: 100 Ah  
Maße (BxHxT): 335 x 191 x 174 mm  
Gewicht: 13,7 kg **322/982 1.345,-**

## Lithium-Kaltwetterbatterie 1.595,-

Die Lithium-Eisenphosphat-Batterien der LT-Serie sind leistungsstarke Kaltwetterbatterien, die bei Temperaturen von bis zu -20 °C aufgeladen werden können.

### Wie?

Das System verfügt über eine interne Steuerung, die den Strom aus Ladegerät/Solarregler/Lichtmaschine selbst bezieht und bei Zelltemperaturen unter 0 °C zunächst die interne Heizung betreibt. Erst bei +5 °C wird der Ladestrom auf die Zellen weitergeleitet. Dazu werden keine zusätzlichen Komponenten benötigt. Der gesamte Prozess des Aufheizens und Ladens verläuft nahtlos. Schließen Sie den Akku einfach an das normale Ladegerät an und das interne Heizungs- und

Überwachungssystem erledigt den Rest.

Die RB100-LT ist eine ideale Wahl für den Einsatz in Wohnmobilen, netzunabhängigen Solar- und Elektrofahrzeugen sowie für alle Anwendungen, bei denen das Laden bei sehr niedrigen Temperaturen erforderlich ist.



### Typ RB100-LT

Kapazität: 100 Ah  
Maße (BxHxT): 172 x 223 x 329 mm  
Gewicht: 13,6 kg **322/981 1.595,-**

### Brennstoffzelle EFOY BT

Die EFOY Brennstoffzelle produziert Strom durch eine chemische Reaktion, lädt so die Bordbatterie und ist dadurch der ideale Stromerzeuger für unterwegs. Dabei arbeitet sie vollautomatisch, wartungsfrei und leise und ist mit allen gängigen Batteriemodellen kompatibel. Über einen Wechselrichter können auch 230 Volt Geräte genutzt werden.

#### Steuerung per EFOY App

Die Brennstoffzelle lässt sich ganz einfach mit der EFOY App via Smartphone oder Tablet steuern. Hierfür muss nur der Bluetooth Adapter an die Brennstoffzelle angeschlossen werden. Die App zeigt auf einen Blick alle Infos rund um die Brennstoffzelle, die Tankpatrone und die angeschlossene Batterie, so können z. B. der Füllstand der Tankpatrone oder der Tagesverbrauch aber auch zahlreiche Service-Tipps abgerufen werden.



#### Rundum sorglos!

Die EFOY lädt die Batterie vollautomatisch nach und das wartungsfrei. Sie schaltet sich an, wenn die Batterie nachgeladen werden muss und schaltet sich wieder aus, sobald sie voll ist. Nur die Tankpatrone muss gewechselt werden, wenn sie leer ist. Abschrauben, anschrauben, fertig!

#### Der Umwelt zuliebe

Die EFOY erzeugt umweltfreundlich Strom. In einem chemischen Prozess entstehen neben Strom lediglich Abwärme und Wasserdampf mit einer geringen Menge CO<sup>2</sup>. Sie kann daher bedenkenlos im Innenraum verbaut werden.



2.499,-

3.999,-

#### Viel Energie auf kleinstem Raum

Die EFOY ist leicht und kompakt und findet so Platz auf kleinstem Raum. Ideale Einbauorte im Reisemobil sind zum Beispiel die Heckgarage, das Seitenfach oder auch unter der Sitzbank.

#### Die Ruhe genießen!

Die EFOY produziert besonders leise Strom und ist gerade mal so laut wie der Lüfter eines Laptops. Lärmbelästigungen durch laute Diesel-Generatoren gehören der Vergangenheit an.

#### Unabhängigkeit

Mit der EFOY Brennstoffzelle hat man den eigenen kompakten Stromerzeuger immer dabei und ist völlig unabhängig vom Stromnetz. Die EFOY lädt zuverlässig, leise und umweltfreundlich alle gängigen 12 oder 24 Volt Batterietypen vollautomatisch auf, sei es im Wohnmobil, auf dem Boot oder in der (Garten-)Hütte.

Technische Daten:	EFOY 80 BT	EFOY 150 BT
Ladeleistung	960 Wh / 80 Ah pro Tag	1800 Wh / 150 Ah pro Tag
Nennspannung	12/24 V	12/24 V
Nennleistung	40 W	75 W
Nennstrom	3,33 A	6,25 A
Ruhestromverbrauch	15 mA	15 mA
Methanolverbrauch	0,9 l/kWh	0,9 l/kWh
Schallpegel (1 m)	44 dB (A)	47 dB (A)
Maße (B x H x T)	44,8 x 27,5 x 19,8 cm	44,8 x 27,5 x 19,8 cm
Min. Einbauraum inkl. M10		
Tankpatrone (B x H x T)	69 x 34 x 33,6 cm	69 x 34 x 33,6 cm
Gewicht	6,5 kg	6,9 kg
Art-Nr.	73 142	73 145
	2.499,-	3.999,-

### INFORMATION

Verkauf  
nur durch autorisierte EFOY Vertragshändler!

### INFORMATION



#### EFOY Hybrid Power Brennstoffzelle und Lithium Batterie – die ideale Kombination

EFOY Hybrid Power ist ein perfekt aufeinander abgestimmtes Energiepaket, bestehend aus EFOY Brennstoffzelle als Stromerzeuger und EFOY Lithium-Batterie als Stromspeicher. Die Beiden wurden speziell füreinander konzipiert, so arbeitet die EFOY Brennstoffzelle maximal

effizient und die Batterie profitiert von idealer Ladung, besonderem Schutz und einer langen Lebensdauer. Das smarte Battery Management System (BMS) der EFOY Lithium-Batterie sorgt für eine intelligente Kommunikation zwischen Brennstoffzelle und Batterie.

– Geeignete EFOY Lithium Batterien finden Sie auf Seite 561 –



## Tankpatronen

Zur Gewährleistung eines sicheren und komfortablen Einsatzes wurden spezielle, höchsten Sicherheitsstandards entsprechende Tankpatronen entwickelt. Diese sind mit einem Sicherheitsventil versehen, das ungewolltes Auslaufen der Flüssigkeit verhindert. Es öffnet erst dann, wenn die Tankpatrone an eine EFOY-Brennstoffzelle angeschlossen wird. Wird die Tankpatrone entfernt schließt das Sicherheitsventil wieder hermetisch ab. Bis zu 15 autarke Nutzungstage mit der M5 und bis zu 30 autarke Nutzungstage mit der M10.

**Der Vertrieb erfolgt ausschließlich über den Fachhandel, kein Versand!**

Technische Daten:	M5	M10
<b>Kapazität</b>	460 Ah   5,6 kWh	925 Ah   11,1 kWh
<b>Inhalt</b>	5 l	10 l
<b>Gewicht</b>	4,3 kg	8,4 kg
<b>Maße (B x H x T)</b>	19 x 28,3 x 14,5 cm	23 x 31,8 x 19,3 cm
<b>Autarke Nutzungstage</b>	bis zu 15	bis zu 30
<b>Art-Nr.</b>	<b>73 104</b>	<b>73 107</b>
	<b>32,90</b>	<b>49,90</b>
	Preis / l 6,58	Preis / l 4,99



**EFOY**

Gefahr!  
H225,  
H301,  
H311,  
H331,  
H370



### 1 | Halter für Tankpatronen

Hält die Tankpatrone sicher im Fahrzeug. Geeignet für Tankpatronen M5 und M10. Zusätzlich wird der Gurt (Art-Nr. 73 120) benötigt. Maße B 20,2 x H 13,3 x T 15,3 cm.

**73 119 17,90**

**17,90**

1



### 2 | Gurt für Tankpatronenhalter

Zur Fixierung der Tankpatronen, Länge 1,2 m, Breite 2,5 cm.

**73 120 11,90**

2



**11,90**

3



**41,90**

4



**5,95**

### 3 | Montageplatte MP3 Set

Zur Montage der Brennstoffzellen am Boden.

**73 165 41,90**

5



**297,50**

### 5 | Bedienpanel OP3 Set

4.3" TFT Display zur Bedienung der Brennstoffzelle. Die Verbindung erfolgt über das mitgelieferte Datenkabel (Länge 10 m).

**73 160 297,50**



**149,-**

6

### 6 | Bluetooth-Adapter BT2 Set

Zur Steuerung der EFOY Brennstoffzelle und der EFOY Batterien mit der kostenlosen EFOY App.

**73 162 149,-**



**5,95**

8



**17,90**



**45,-**

9

### 7 | Datenkabel RJ12

Verbindet die Brennstoffzelle mit der EFOY Batterie (siehe Seite 561) oder dem Bedienpanel; Länge 3 m.

**73 171 5,95**

### 8 | Port Doubler RJ12

Adapter zur gleichzeitigen Verwendung des Bluetooth Adapters BT2 und des Bedienpanels OP3 an der EFOY Brennstoffzelle.

**73 169 17,90**



**11,90**

**NEU**

**23,90**

### 12 | Abwärmerohr OT3

Flexibles Rohr mit einer Länge von 20 – 40 cm, ø 10 cm.

**73 174 11,90**

### 13 | Abwärmebogen OH3

90° Winkel, ø 10 cm.

**73 173 23,90**

13



14



**8,90**

### 14 | Außenblende

**73 121 8,90**

### Garantierweiterung

Verlängerung der Garantie für die EFOY Modelle von 2 auf 5 Jahre.

**EFOY 80 BT 73 156 189,-**  
**EFOY 150 BT 73 157 299,-**

**ab 189,-**



### Service-Fluid

Das Service-Fluid besteht aus einem Wasser/Methanol-Gemisch und muss nach Aufforderung in die Brennstoffzelle eingefüllt werden; Inhalt 100 ml.

**7,50**

**73 122 Preis / l 7,50**



**4,25**

**NEU**

10



11



**5,50**

### Sicherungsset

Sicherung 2 Ampère mit Flachsteckern Gelb (Sense) bzw. 20 Ampère mit Flachsteckern Rot (Power). Das Sicherungsset Power enthält zudem Fixierungshalter für die Sense- und Powersicherungen.

**10 Sense 73 167 4,25**  
**11 Power 73 168 5,50**

**17,90**

### 15 | Abgas- / Isolierschlauch

Wird auf den Stutzen an der Brennstoffzelle aufgesteckt und leitet deren Abwasser und Abgase in die Umgebung ab. Schlauchdurchmesser 1 cm, versehen mit einer isolierenden Ummantelung (ø 2,1 cm), um das Einfrieren des Abwassers im Schlauch zu vermeiden; Länge 1,2 m.

**73 123 17,90**

15





**Stromerzeuger Honda**

Ausgesprochen leise, leichte und sehr robuste mobile Stromerzeuger mit 4-Takt-Motor, Benzin bleifrei. Die Betriebsdauer liegt je nach Typ zwischen 3,5 und 20 Stunden. Das Modell EU 10i ist mit einer, der EU 22i und der EU 30is sind mit 2 Schutzkontaktsteckdosen ausgerüstet. Es wird die Invertertechnologie angewendet, welche perfekte Frequenz- und Spannungsstabilität bietet. Alle Modelle haben eine Ökoschaltung, das heißt die Motorsteuerung passt die Drehzahl automatisch des entnommenen Stroms an und verlängert so die Betriebsdauer des Stromerzeugers erheblich. Hoher Bedienungskomfort lässt eine Fehlbedienung praktisch nicht zu. Zur Sicherheit sind alle Modelle auch mit einem Überlastungsschutz sowie mit einer Ölmangelabschaltung ausgerüstet. Ein zusätzliches Plus: 2 gleiche Modelle können zur Verdoppelung der Ausgangsleistung mühelos parallel geschaltet werden.



1.069,-



1.699,-

bewährte  
**Qualität**  
★★★★★



3.289,-

Technische Daten:	EU 10i	EU 22i	EU 30is
<b>Frequenz</b>	50 Hz	50 Hz	50 Hz
<b>Nennleistung</b>	1000 W	2200 W	3000 W
<b>Hubraum</b>	49,4 cm³	98,5 cm³	196 cm³
<b>Dauerleistung</b>	900 W	1800 W	2800 W
<b>Nennspannung</b>	230 V	230 V	230 V
<b>Nennstrom</b>	3,9 A	7,8 A	12,2 A
<b>Starter</b>	Reversierstarter	Reversierstarter	elektrisch, Reversierstarter
<b>Tankinhalt</b>	2,1 l	3,6 l	13 l
<b>Schallpegel (7 m)</b>	70 dB (A)	71 dB (A)	74 dB (A)
<b>Maße (LxBxH)</b>	45,1x24,2x37,9 cm	51,2x29x42,5 cm	65,8x48,2x57 cm
<b>Gewicht</b>	13 kg	20,7 kg	61,2 kg
<b>Art-Nr.</b>	<b>73 045</b>	<b>73 050</b>	<b>73 047</b>
	1.069,-	1.699,-	3.289,-

**Abgasschlauch**

Flexibler Abgasschlauch, Länge 1,5 m. Lieferung erfolgt inkl. Anschlussflansch und Schelle.



ab 115,-

passend für	Art-Nr.	
EU 10i, EU 20i	73 048	115,-
EU 22i	73 043	125,-

**Transporttasche**

Transport- und Aufbewahrungstasche mit verstärktem Boden, gefertigt aus stabilem und winterfestem Planenmaterial. Durch den 2-Wege-Reißverschluss kann zum Transport der Tragegriff des Generators genutzt werden.



passend für	Art-Nr.	
EU 10i	73 055	32,-
EU 20i & EU 22i	73 056	46,50

**Ladekabel**

Für alle Modelle, Länge 1,85 m.

73 049



39,90

39,90

ab 32,-



4.349,-



TEC 29 B

TEC 30 EV



7.409,-

8.405,-



TEC 40 D

### Stromerzeuger Dometic TEC

Wenn man wirklich unabhängig sein will, dabei aber auf den Komfort von zu Hause nicht verzichten möchte, ist der Einbau eines Dometic-TEC-Stromerzeugers die Lösung. Die Geräte in einem gekapselten Gehäuse werden entweder unter dem Fahrzeug oder innerhalb eines dafür vorgesehenen Stauraumes montiert. Für Strom von höchster Qualität mit perfekter Sinuskurve (Frequenz absolut stabile 50 Hz) sorgt die Inverter-Technik, außerdem schützt sie gegen Überlast bei angeschlossenen Verbrauchern. Durch variable Generator-Drehzahlen wird der Kraftstoffverbrauch gesenkt. Der bedienerfreundliche Bordcomputer mit beleuchtetem alphanumerischem Display bietet komplette Kontrollfunktion: Parameter wie Stromaufnahme, Spannung, Betriebsstunden usw. sind auf einen Blick sichtbar. Eine nützliche Eigenschaft ist die Autostart-Funktion, die für eine automatische Aufladung der Fahrzeugbatterie über den 12-Volt-Ausgang des Generators sorgt. Außerdem sind verschiedene Alarmfunktionen bei eventuellem Fehlbetrieb integriert. Die Lieferung erfolgt komplett mit Bedienpanel, 5 m Verlängerungskabel, Umschaltrelais, einem separaten Schalldämpfer mit flexiblem Metallschlauch (Länge 2 m) und Befestigungsmaterial für Ein- bzw. Unterbau; der für die Benzin- und Dieselgeneratoren benötigte externe Tank ist als Sonderzubehör lieferbar.

ohne Abbildung:

#### Kunststofftank

Inhalt 15 Liter, Maße B 31,5 x H 19,5 x T 25,5 cm. **73 027 165,-**

#### Edelstahltank

Inhalt 20 Liter, komplett mit Einfüllstutzen, Be- und Entlüftungsanschlüssen sowie Geber für Kraftstoffreserveanzeige. Mit Befestigungswinkel; Maße B 35 x H 23 x T 26 cm. **73 028 479,-**

#### Schlauchset

Besteht aus 1 Schlauch zum Befüllen des Tankes, 1 Schlauch zum Entlüften des Tankes und 1 Verbindungsschlauch vom Tank zum Generator sowie 2 Schellen je Schlauch; Schlauchlänge je 1 m. **73 029 159,-**

Technische Daten:	TEC 29 B	TEC 30 EV	TEC 40 D
<b>Brennstoff</b>	Benzin	Diesel	Diesel
<b>Frequenz</b>	50 Hz ± 1	50 Hz ± 1	50 Hz ± 1
<b>Spitzenleistung</b>	2900 W	2900 W	3900 W
<b>Hubraum</b>	163 cm <sup>3</sup>	232 cm <sup>3</sup>	347 cm <sup>3</sup>
<b>Nennleistung</b>	2600 W	2500 W	3500 W
<b>Nennspannung</b>	230 V	230 V	230 V
<b>Nennstrom</b>	11,3 A	10,9 A	16 A
<b>Nennleistung Motor</b>	4 kW	3,3 kW	4,7 kW
<b>Starter</b>	elektrisch	elektrisch	elektrisch
<b>Gleichspannung</b>	12 V / 10 A	12 V / 10 A	12 V / 10 A
<b>Schallpegel (7 m)</b>	54 – 59 dB (A)	60 dB (A)	64 dB (A)
<b>Kraftstoffverbrauch max.</b>	1,2 l/h	0,7 l/h	1,4 l/h
<b>Maße (LxBxH)</b>	48x38,5x29 cm	46,5x46,6x46,5 cm	76,5x46,7x45,7 cm
<b>Gewicht</b>	44 kg	70 kg	96,5 kg
<b>Art-Nr.</b>	<b>73 019</b>	<b>73 017</b>	<b>73 015</b>
	<b>4.349,-</b>	<b>7.409,-</b>	<b>8.405,-</b>

# HAUSHALT

Geschirr, Töpfe, Haushaltsgeräte

*Bunt  
aufgetischt.*

Geschirr	567 – 581
Gläser	581 – 583
Besteck	584 – 585
Schüsseln, Aufbewahrung	586 – 588
Küchenutensilien	589 – 592, 598, 600 – 601
Sicherungssysteme	593 – 596, 599
Tischdecken	597
Eimer	601 – 602
Haushaltsreiniger	602 – 603
Wäschetrockner	604 – 607
Mülleimer	608 – 609, 629
Besen	610
Haushaltsgeräte	611 – 613, 615
Kaffeemaschinen	614
Wasserkessel	616
Isolierkannen, Geschirr	617
Töpfe, Pfannen	618 – 626
Ordnungshelfer	627
Utensilientaschen	628 – 631
Faltboxen	629, 632 – 635





Bambus

EuroTrail

29,<sup>95</sup>**Geschirrsset Panda Bamboo**

Das 12-tlg. Geschirrsset bestehend aus Bambusfasern und Maisstärke hat eine positive CO<sub>2</sub>-Bilanz. Lebensmittelecht.

**Nicht mikrowellen- und spülmaschineneignet.**

**Das 12-tlg. Set besteht aus:**

- 4 Essteller ø 25 x 1,5 cm
- 4 Dessertteller ø 20 x 1,5 cm
- 4 Müslischalen ø 14,5 x 7 cm, 700 ml

Geschirrsset 12-tlg.	551/057	29,95
Henkelbecher 4er Set	551/058	11,95

19,<sup>95</sup>ab 5,<sup>95</sup>

Schale

Schüssel

**Salatgeschirr Bambus**

Durch die lebensmittelechte Oberflächenlackierung können Sie Nahrungsmittel bedenkenlos in der Schale und der Salatschüssel aufbewahren und servieren.

**Schale**

Maße (H x ø): 5 x 15 cm 550/377 5,95

**Schüssel**

Maße (H x ø): 12 x 25 cm 550/378 14,30

**Camping PiepEi**

Durch den thermischen Ansatz gelingen dem PiepEi immer perfekt gekochte Eier. Egal, auf welcher Höhe Sie sich befinden, egal, ob Sie Aussteiger sind und nur ein Ei für sich wollen, oder ob Sie Ihr ganzes Familienrudel bekochen. Egal, ob Sie mit kaltem oder kochendem Wasser starten. „Morgenstimmung“ für perfekt weich gekochte Eier – „Hit the road Jack“ für perfekt gekochte mittelweiche Eier – „Don't worry be happy“ für perfekt gekochte harte Eier.

550/500 19,95

Bambus

Trendiges, puristisches Design!

zeller  
PRESENT**Salatbesteck**

Das zweiteilige Salatbesteck garantiert ein bequemes Vermischen und Wenden der Zutaten für Ihren kernig frischen Salat. Die Küchenhelfer aus hochwertigem Bambus passen auf jedes Grillbuffet. Sie sind robust, langlebig und haben zudem noch eine trendige Optik.

550/376 9,-

pflanzlich

made in germany



NEU

26,<sup>90</sup>

- anthrazit
- blau
- pink

**Geschirrsset ajaa!**

Durchdachtes und schönes Design für die ganze Familie. Besteht ausschließlich aus nachwachsenden Rohstoffen (100 % Zuckerrohr und Mineralien). 100 % frei von gesundheitlich bedenklichen Inhaltsstoffen wie BPA (Weichmacher), Melamin oder Formaldehyd. 100 % recyclebar und spülmaschineneignet.

**Das 4-tlg. Set besteht aus:**

- 1 Teller ø 18 cm
- 1 Müslischale ø 14 cm
- 1 Becher ø 7 cm
- 1 Löffel



anthrazit	550/760	26,90
blau	550/761	26,90
pink	550/762	26,90



pflanzlich

made in germany

14,<sup>90</sup>**Brotbox**

Eine Brotbox, die jedem Spaß macht! Der Trenner ist verschiebbar und herausnehmbar. Die ajaa! Brotbox besteht ausschließlich aus nachwachsenden Rohstoffen (100 % Zuckerrohr und Mineralien). 100 % frei von gesundheitlich bedenklichen Inhaltsstoffen wie BPA (Weichmacher), Melamin oder Formaldehyd. 100 % recyclebar, spülmaschinest und gefriersicher. Material: Zuckerrohr; Maße (B x H x T): 18,5 x 5 x 13,5 cm

lime	550/255	14,90
orange	550/256	14,90
blau	550/257	14,90
pink	550/258	14,90

pflanzlich

1,<sup>10</sup>

made in germany

**Löffel ajaa!**

Ergonomisch durchdachtes und schönes Design. Dieser Löffel entspricht der Sicherheitsnorm EN 14372. Farbe: orange 550/724 1,10

pflanzlich

NEU

3,<sup>90</sup>

made in germany

**Löffelset ajaa!**

Das Löffelset von ajaa! besteht aus 3 kleinen Löffeln in den Farben lime, blue und pink. Material: Zuckerrohr; 3er Set 550/752 3,90





# CORELLE®

Das stilvolle Corelle® Geschirr hält dem alltäglichen Gebrauch im Haushalt und auf Reisen stand. Es besteht aus dreischichtigem, starkem Glas, das dünn, leicht, schön lichtdurchlässig und dennoch einzigartig haltbar ist – jeden Tag zu jeder Mahlzeit. Corelle® Geschirr ist sehr hygienisch, leicht zu reinigen und bruchstark. Auch spülmaschinengeeignet. Corelle® Geschirr ist für Mikrowelle, Backofen, Kühlschrank und Gefrierschrank geeignet.

## Lunchpot Ellipse

Der Ellipse Lunchpot von Mepal ist eine praktische Transportmöglichkeit, um einen kleinen Snack oder eine Zwischenmahlzeit mitzunehmen. Mit zwei verschiedenen Behältern, in denen sich die Zutaten getrennt voneinander aufbewahren und transportieren lassen, so wird aus dem Mepal Lunchpot ganz einfach ein praktischer Suppenbecher, Joghurtbecher oder Müslibecher to go. Der Inhalt des oberen, transparenten Behälters beträgt 200 ml, der Inhalt des unteren Behälters 500 ml.

- zwei geräumige Behälter
- 100 % auslaufsicher
- made in Holland

Melamin



99,95



made in germany

## Geschirrsset Spring

Family Four Set Spring Spring Spring.

Das 16-tlg. Set besteht aus:

- 4 Henkelbecher
- 4 flache Teller
- 4 Suppenteller
- 4 Dessertteller

550/411

99,95

Glas

136,50



## Geschirrsset Dazzling White

Das Set besteht aus:

- 4 Essteller ø 27 cm
- 4 Dessertteller ø 21,6 cm
- 4 Müsli-schalen 532 ml
- 4 Henkelbecher aus Steingut 325 ml

551/180

136,50

Glas

89,90



## Geschirrsset Mystic Grey

Das Set besteht aus:

- 4 Essteller ø 26 cm
- 4 Dessertteller ø 21,6 cm
- 4 Müsli-schalen 532 ml

551/181

89,90

extrem widerstandsfähig

ab 14,95



## Lunchpot Ellipse

Geeignet für Gefrierschrank, Mikrowelle und Spülmaschine. Material: PP Polypropylen, PCTG

Maße (B x H x T): 107 x 151 x 107 mm

- nordic pink
- nordic green

550/397

14,95

550/398

14,95

NEU

MEPAL

## Thermo-Lunchpot Ellipse

Der vakuumisolierte Becher hält

10 Stunden warm und

16 Stunden kalt. Material: PP Polypropylen,

PCTG, Edelstahl; Maße (H x ø): 169 x 107 mm

- edelstahl poliert
- nordic green

550/399

32,95

550/400

32,95



Melamin



Melamin

99,95



made in germany

## Geschirrsset Spring Green

Family Four Set Spring in Progress Green.

Das 16-tlg. Set besteht aus:

- 4 Henkelbecher
- 4 flache Teller
- 4 Suppenteller
- 4 Dessertteller

550/413

99,95

Melamin



65,90



made in germany

## Geschirrsset Granit uni

Das bewährte Allrounder Geschirr ist zeitlos und immer passend.

Das 16-tlg. Set besteht aus:

- 4 Henkelbecher
- 4 Dessertteller
- 4 Teller tief
- 4 Teller flach

550/401

65,90





Melamin

13,<sup>95</sup>

### Kindergeschirr Einhorn

Fröhliches Kindergeschirr mit Einhorn-Design, besteht aus 3 Teilen:

- 1 Becher ø 7 x 7,5 cm, Inhalt 50 ml
- 1 Teller ø 21,5 cm
- 1 Schale ø 16 cm

550/704

13,95

Melamin

13,<sup>95</sup>

### Kindergeschirr Adventure

Formschönes Kindergeschirr, besteht aus 3 Teilen:

- 1 Becher ø 7 x 7,5 cm, Inhalt 50 ml
- 1 Teller ø 21,5 cm
- 1 Schale ø 16 cm

550/702

13,95

Melamin

13,<sup>95</sup>
**NEU**


### Kindergeschirr Wildlife

Kindgerechtes Essgeschirr in farbenfrohem Design, besteht aus 3 Teilen:

- 1 Becher ø 7 x 7,5 cm, Inhalt 50 ml
- 1 Teller ø 20,5 cm
- 1 Schale ø 13 cm

550/708

13,95

Melamin

56,<sup>95</sup>
**NEU**


### Geschirrsset Tulip

Das 16-tlg. Geschirrsset Tulip überzeugt durch eine schöne, natürliche Optik und Haptik. Es ist BPA-frei und spülmaschinenfest.

**Das Set besteht aus:**

- 4 Essteller ø 25 cm
- 4 Dessertteller ø 20 cm
- 4 Müslischalen ø 14,5 x 5 cm
- 4 Becher ø 8,5 x 10 cm

550/372

56,95

Melamin

39,<sup>95</sup>

### Geschirrsset Saturn

Das 16-tlg. Geschirrsset mit Galaxie Saturn Design besteht aus 100 % robustem Melamin. Spülmaschinenfest und nahezu unzerbrechlich.

**Das Set besteht aus:**

- 4 Essteller ø 28 cm
- 4 Dessertteller ø 23 cm
- 4 Müslischalen ø 14,8 cm, H: 7,5 cm
- 4 Henkelbecher 310 ml

551/055

39,95

Melamin

36,<sup>95</sup>

### Geschirrsset Napoli

Das 8-tlg. Geschirrsset mit Besteckset für 2 Personen ist ideal für den Einsatz im Wohnmobil oder Zelt. **Nicht geeignet für die Mikrowelle.**

**Das Set besteht aus:**

- 2 Essteller ø 25,8 cm
- 2 Dessertteller ø 22,8 cm
- 2 Müslischalen ø 14,8 cm
- 2 Henkelbecher ø 8,9 cm
- 2 Bestecksets

551/056

36,95





## Melamin

gimex®  
melamine & more

Espressotasse



## Essteller

ø 25 cm

anthrazit	550/066	5,20
brombeer	551/120	5,95
lemon	551/121	5,95
türkis	551/122	5,95
orange	551/123	5,95
gelb	551/124	5,95



## Dessertteller

ø 21 cm

anthrazit	550/065	3,85
brombeer	551/125	4,40
lemon	551/126	4,40
türkis	551/127	4,40
orange	551/128	4,40
gelb	551/129	4,40

## Geschirrserie Grey Line

Die vielen verschiedenen Farben in einer ungewöhnlichen two-tone Kombination verbreiten gute Laune und sind etwas Besonderes. Hier können Sie nach Herzenslust kombinieren. Entweder bleiben Sie bei einer Farbe oder Sie kombinieren verschiedene Becher und Schalen ganz nach Ihren Wünschen zu einem farbenfrohen und individuellen Set.

## Geschirrsset 12-tlg.

52,50



## Geschirrsset Grey Line

Das 12-tlg. Set besteht aus:

- 4 Müslischalen
- 4 Essteller
- 4 Dessertteller

## Für das perfekte Frühstück!



Eierbecher

brombeer	Art-Nr.	
Geschirrsset 12-tlg.	550/091	52,50
Eierbecher 4er Set	550/067	6,50
Espressotasse 4er Set	550/098	9,60
Henkelbecher 350 ml	550/092	5,20
Müslischale ø 16 cm	550/124	4,20
Pastateller ø 23 cm	550/094	8,95
Trinkbecher 450 ml	550/093	6,75
Trinkglas 250 ml	550/338	3,35

lemon	Art-Nr.	
Geschirrsset 12-tlg.	550/040	52,50
Eierbecher 4er Set	550/068	6,50
Espressotasse 4er Set	550/044	9,60
Henkelbecher 350 ml	550/041	5,20
Müslischale ø 16 cm	550/121	4,20
Pastateller ø 23 cm	550/042	8,95
Trinkbecher 450 ml	550/080	6,75
Trinkglas 250 ml	550/336	3,35

türkis	Art-Nr.	
Geschirrsset 12-tlg.	550/051	52,50
Eierbecher 4er Set	550/069	6,50
Espressotasse 4er Set	550/086	9,60
Henkelbecher 350 ml	550/052	5,20
Müslischale ø 16 cm	550/122	4,20
Pastateller ø 23 cm	550/053	8,95
Trinkbecher 450 ml	550/082	6,75
Trinkglas 250 ml	550/337	3,35

orange	Art-Nr.	
Geschirrsset 12-tlg.	550/060	52,50
Eierbecher 4er Set	550/070	6,50
Espressotasse 4er Set	550/064	9,60
Henkelbecher 350 ml	550/061	5,20
Müslischale ø 16 cm	550/120	4,20
Pastateller ø 23 cm	550/062	8,95
Trinkbecher 450 ml	550/081	6,75
Trinkglas 250 ml	550/335	3,35

gelb	Art-Nr.	
Geschirrsset 12-tlg.	550/031	52,50
Eierbecher 4er Set	550/071	6,50
Espressotasse 4er Set	550/099	9,60
Henkelbecher 350 ml	550/032	5,20
Müslischale ø 16 cm	550/123	4,20
Pastateller ø 23 cm	550/034	8,95
Trinkbecher 450 ml	550/033	6,75
Trinkglas 250 ml	550/340	3,35



Melamin


**gimex**  
melamine & more

### Geschirrserie Stone Line

Der wunderbare Retro-Stil lässt ein heimeliges Gefühl aufkommen. Die Teller und Schalen haben eine besondere Oberfläche. Lassen Sie sich verzaubern vom Charme dieses Geschirrs.

charmanten Design



Weinglas

Trinkbecher



Trinkglas


**Geschirrsset 12-tlg.**
**49,<sup>95</sup>**

**Geschirrsset 12-tlg.**
**Das 12-tlg. Set besteht aus:**

- 4 Essteller
- 4 Dessertteller
- 4 Müslischalen

551/083

49,95

**Geschirrsset 12-tlg.**
**49,<sup>95</sup>**

**Geschirrsset 12-tlg.**

Diese Farbkombination erhalten Sie exklusiv bei Frankana Freiko.

**Das 12-tlg. Set besteht aus:**

- 4 Essteller
- 4 Dessertteller
- 4 Müslischalen

551/080

49,95



Farbe: azurblau	Art-Nr.	
Suppenteller 4er Set	551/081	18,95
Trinkbecher 250 ml	551/096	4,25
Trinkglas 480 ml	551/088	4,50
Weinglas 400 ml	551/085	5,50

Farbe: sand	Art-Nr.	
Suppenteller 4er Set	551/082	18,95
Trinkbecher 250 ml	551/097	4,25
Trinkglas 480 ml	551/089	4,50
Weinglas 400 ml	551/086	5,50

Farbe: opal	Art-Nr.	
Suppenteller 4er Set	551/084	18,95
Trinkbecher 250 ml	551/098	4,25
Trinkglas 480 ml	551/090	4,50
Weinglas 400 ml	551/087	5,50

Melamin

**NEU**


Silikonfüßchen



Espressotasse



Eierbecher

**Geschirrsset 16-tlg.**
**79,<sup>95</sup>**
**gimex**  
melamine & more

### Geschirrserie Classic Line Granite

Formschönes Geschirrsset mit eingesetzten Silikonfüßchen am Boden. Diese wirken rutschhemmend, vermindern Klappern während der Fahrt und vermeiden Wasserstau.

**Das 16-tlg. Set besteht aus:**

- 4 Essteller ø 24 cm
- 4 Dessertteller ø 21,5 cm
- 4 Suppenteller ø 20,5 cm
- 4 Henkelbecher 220 ml

	Art-Nr.	
Geschirrsset 16-tlg.	551/140	79,95
Espressotasse 4er Set	551/142	9,15
Eierbecher 4er Set	551/141	6,60

Passendes Besteck finden Sie auf Seite 584.





## Melamin

gimex<sup>®</sup>  
melamine & moreGeschirrset 12-tlg.  
**59,90**

Passendes Besteck finden Sie auf Seite 584.

**Geschirrserie Rainbow**

Die Serie Rainbow in apfelgrün, orange, gelb und rot ist wunderbar farbenfroh und abwechslungsreich.

**Das 12-tlg. Set besteht aus:**

- 4 Essteller
- 4 Dessertteller
- 4 Suppenteller

	Art-Nr.	
Geschirrset 12-tlg.	550/505	59,90
Eierbecher 4er Set	550/506	6,70
Henkelbecher 350 ml 4er Set	550/254	21,50
Kaffeelöffel 4er Set	550/508	4,10
Müslischale 4er Set	550/507	19,30

**NEU**Teller Set  
**13,95**

Henkelbecher



Müslischale



Eierbecher

gimex<sup>®</sup>  
melamine & more**Geschirr-Erweiterungsset Rainbow**

Bringen Sie noch mehr Farbenfreudigkeit auf Ihren Esstisch und erweitern Sie Ihre Geschirrserie Rainbow um ein schönes Blau.

	Art-Nr.	
Eierbecher 4er Set	551/503	1,70
Henkelbecher 350 ml	551/502	4,90
Müslischale	551/501	4,30
Teller Set 3-tlg.	551/500	13,95

## Silikon

Praktische Abdeckung!

gimex<sup>®</sup>  
melamine & more**9,95****Silikondeckel Schmetterling**

Einfach auf Glas oder Tasse legen – der Deckel haftet daran. So kommen keine Insekten oder Blätter in das Gefäß. Auch Tee kann durch den Teebeutelhalter an der Unterseite des Deckels einfach zubereitet werden. Einfach von unten leicht anheben, um den Deckel zu öffnen.

Material: Silikon; Inhalt: 4 Stück

550/306

9,95





Melamin



Geschirrsset 16-tlg.  
84,<sup>95</sup>

**gimex**  
melamine & more

Ein haptisches Vergnügen!


### Geschirrsreihe Royal

Die Geschirrsreihe Royal ist nicht nur optisch ansprechend, sondern bringt durch ihr Design und ihre originelle Haptik auch Abwechslung auf Ihren Esstisch. Die Bestandteile der Serie glänzen mit ihren verschiedenen Strukturen: der Essteller mit gestreiftem Rand, der gepunktete Dessertteller, die Schüssel mit Wabenstruktur und die gepunktete Tasse sind ein echter Blickfang. Das zusätzlich erhältliche Trinkglas hat ebenfalls eine ansprechende Wabenstruktur. Das klassische Geschirrsset ist robust. Damit das Geschirr nicht ungewollt verrutscht, sind die einzelnen Teile mit Antislip ausgestattet.

#### Das 16-tlg. Set besteht aus:

- 4 Essteller
- 4 Dessertteller
- 4 Müslischalen
- 4 Henkelbecher

	Art-Nr.	
Geschirrsset 16-tlg.	551/130	84,95
Suppenteller 4er Set	551/132	24,60
Trinkglas 300 ml	551/131	3,95



Suppenteller

Trinkglas

Melamin



Eine große Auswahl zur klassisch eleganten Geschirrsreihe Edelweiß finden Sie online unter [www.frankanafreiko.de](http://www.frankanafreiko.de).

**gimex**  
melamine & more

Melamin

**gimex**  
melamine & more

zeitlos



Geschirrsset 16-tlg.  
67,<sup>50</sup>

5,<sup>50</sup>

### Henkelbecher Sky Line

Holen Sie sich die Skyline von Hamburg, Berlin, München oder Köln auf Ihren Frühstückstisch. Die formschönen Melaminbecher sind bruchunempfindlich und spülmaschinenfest. Material: Melamin; Inhalt: 350 ml

Berlin	551/072	5,50
Hamburg	551/073	5,50
Köln	<b>NEU</b> 551/069	5,50
München	551/071	5,50

### Geschirrsreihe Highline Edelweiß

Die hochwertige Serie Highline besticht durch Eleganz und Zeitlosigkeit. Geschirr gefertigt aus 100 % Melamin, spülmaschinenfest und bruchunempfindlich.

#### Das 16-tlg. Set besteht aus:

- 4 Essteller
  - 4 Dessertteller
  - 4 Müslischalen
  - 4 Henkelbecher
- 550/717 67,50



## Melamin

Geschirrsset 16-tlg.  
79,95

## Geschirrsreihe Linea

Die Geschirrsreihe Linea besticht durch ihr zeitloses, elegantes Design. Sie zeichnet sich durch Bruchunempfindlichkeit und Hochwertigkeit aus. Das Geschirr ist lebensmittelecht, hygienisch, geruchs- und geschmacksneutral, spülmaschinenfest und BPA-frei.

## Das 16-tlg. Set besteht aus:

- 4 Essteller
- 4 Dessertteller
- 4 Suppenteller
- 4 Henkelbecher

## Tipp

Mit den schönen Sky Line Tassen auf Seite 573 wird dieses klassische Design zum echten Eye-Catcher.

NEU

Schüssel

	Art-Nr.	
Geschirrsset 16-tlg.	551/070	79,95
Eierbecher 4er Set	551/076	6,15
Espressotasse 2er Set	551/075	8,75
Müslischale 4er Set	551/074	23,50
Schüssel 28x26 cm	NEU 550/690	12,50

## Melamin

Geschirrsset 20-tlg.  
107,95

## Das 16-tlg. Set besteht aus:

- 4 Henkelbecher
- 4 Dessertteller
- 4 Essteller
- 4 Müslischalen

## Das 20-tlg. Set besteht aus:

- 4 Tassen
- 4 Untertassen
- 4 Dessertteller
- 4 Essteller
- 4 Müslischalen



Espressotasse



Henkelbecher



Eierbecher



Platte



## Geschirrsreihe Quadrato Black and White

Macht auch bei Ihnen zu Hause eine gute Figur: Stylistische Farben und Formen unterstützen das Material in seiner Hochwertigkeit und Optik. Spülmaschinenfest und bruchunempfindlich.

	Art-Nr.	
Geschirrsset 16-tlg.	550/694	102,50
Geschirrsset 20-tlg.	550/691	107,95
Dessertteller 20 x 20 cm	550/696	7,80
Eierbecher 4er Set	550/685	6,90
Espressotasse 2er Set	550/263	9,15
Essteller 25 x 25 cm	550/697	9,95
Henkelbecher 300 ml	550/687	4,20
Platte 35 x 25 cm	550/689	13,50
Schale 15 x 15 cm	550/695	5,70

## Melamin

Geschirrsset 16-tlg.  
74,95

Henkelbecher

Schale

Dessertteller

Essteller



## Geschirrsreihe Quadrato Black Pearl

Modernes Melamingeschirr in schlichtem weiß und dezenter Black Pearl-Bemalung. Bruchunempfindlich und spülmaschinenfest.

## Das 16-tlg. Set besteht aus:

- 4 Henkelbecher
- 4 Müslischalen
- 4 Dessertteller
- 4 Essteller

	Art-Nr.	
Geschirrsset 16-tlg.	550/680	74,95
Dessertteller 21 x 21 cm	550/683	5,20
Essteller 25 x 25 cm	550/684	7,25
Henkelbecher 300 ml	550/681	4,20
Schale 15 x 15 cm	550/682	4,10



Melamin

Geschirrsset 16-tlg.  
54,95gimex®  
melomine & more

Außergewöhnliches Design!

**Geschirrsset Galaxy Mix**

Das Geschirrsset Galaxy Mix besticht durch sein außergewöhnliches Design.

**Das 16-tlg. Set besteht aus:**

- 4 Esstellern ø 25,5 cm
- 4 Desserttellern ø 20,5 cm
- 4 Müslischalen ø 15,5 cm
- 4 Henkelbechern 551/068 54,95



Melamin

Geschirrsset 36-tlg.  
124,90BRUNER®  
OUTDOOR IN MOTION**Geschirrserie Spectrum**

Das Geschirrsset Spectrum ist besonders hochwertig und kann in vielen Variationen kombiniert werden. Die Serie hat fröhliche, sommerliche Farben. Das Service wurde aus 100 % Melamin gefertigt. Alle Teile sind mit Anti-Slip-System ausgestattet.

**Das 36-tlg. Set besteht aus:**

- 4 Esstellern ø 25 cm
- 4 Suppentellern ø 21 cm
- 4 Desserttellern ø 20 cm
- 4 Henkelbechern aus Resylin 300 ml
- 4 Trinkgläsern 200 ml
- 16-tlg. Besteckset



Eierbecher

	Art-Nr.	
Geschirrsset 36-tlg.	550/984	124,90
Eierbecher ø 13 cm	550/619	2,90

Melamin

Preis  
tipp 49,90

Geschirrsset 16-tlg.

BRUNER®  
OUTDOOR IN MOTION**Geschirrserie Serenade**

Schlichte Geschirrserie im Set aus hochwertigem Melamin zum Sparpreis.

**Das 16-tlg. Set besteht aus:**

- 4 Esstellern ø 25 cm
- 4 Suppentellern ø 21 cm
- 4 Desserttellern ø 20 cm
- 4 Henkelbechern, Inhalt: 300 ml

	Art-Nr.	
Geschirrsset 16-tlg.	550/385	49,90
Eierbecher ø 13 cm	550/611	2,90
Müslischale ø 15 cm	550/609	6,50
Schüssel ø 23,5 cm	550/610	10,50
Trinkglas 400 ml 2er Set	550/634	9,90

Trinkglas  
2er Set

Schüssel



Müslischale



Eierbecher





## Melamin



Trinkglas

Geschirrsset 16-tlg.  
**79,90**

## Geschirrsreihe Nautical

Das Melamingeschirr Nautical hat einen Anti-Slip-Untergrund und ein schönes Design mit Liebe zum Detail.

## Das 16-tlg. Set besteht aus:

- 4 Suppenteller ø 23,5 cm
- 4 Dessertteller ø 21 cm
- 4 flache Teller ø 26 cm
- 4 Henkelbecher Resylin 300 ml



Schüssel



Eierbecher




Müslischale

## Melamin



Schüssel

Geschirrsset 16-tlg.  
**81,90**

## Geschirrsreihe Tivoli

Die besondere Haptik und das elegante Design machen das Geschirr Tivoli zu etwas Besonderem. Das Geschirrsset hat einen Anti-Slip-Untergrund. Die Henkelbecher sind aus Resylin.

## Das 16-tlg. Set besteht aus:

- 4 Essteller ø 25 cm
- 4 Suppenteller ø 21 cm
- 4 Dessertteller ø 20 cm
- 4 Henkelbecher Resylin 300 ml



Müslischale



## Melamin

## klassisches Design

Geschirrsset 12-tlg.  
**63,90**

## Geschirrsreihe Granyte

Geschirr im klassischen Design. Die Serie ist mit Anti-Slip-Ring ausgestattet und daher bestens geeignet für den Einsatz in Freizeitfahrzeugen.

## Das 12-tlg. Set besteht aus:

- 4 Essteller
- 4 Dessertteller
- 4 Müslischalen



Schüssel



Eierbecher



Henkelbecher Resylin

	Art-Nr.	
Geschirrsset 12-tlg.	550/632	63,90
Dessertteller ø 19,5 cm	550/640	5,90
Eierbecher	550/644	2,90
Essteller ø 24,5 cm	550/638	6,90
Henkelbecher Resylin 300 ml	550/643	4,90
Müslischale ø 15 cm	550/642	6,50
Schüssel ø 23,5 cm	550/641	10,50
Suppenteller ø 21,5 cm	550/639	7,60



Melamin

Geschirrset 36-tlg.  
129,90BRUNER  
OUTDOOR IN MOTION**Geschirrserie Blue Ocean**

Mit dieser Geschirrserie sind Sie für jede Mahlzeit ausgestattet. Das All-inclusive-Geschirrset mit 36 Teilen und Transportbox bietet alles, was man für 4 Personen benötigt. Alle Melaminteile sind mit Anti-Slip-Ring ausgestattet. Stellen Sie sich Ihr Set mit dem passenden Zubehör nach Belieben zusammen.

**Anti Slip:** Dank einer in den Tellerboden integrierten Antrirutsch-Dichtung wird ein Verrutschen und eventuelles Fallen der Geschirteile deutlich erschwert. Zudem vermindert sich das störende Klappergeräusch während der Fahrt.

**Das 36-tlg. Set besteht aus:**

- 4 Essteller ø 26 cm
- 4 Suppenteller ø 23 cm
- 4 Dessertteller ø 20 cm
- 4 Henkelbecher Resylin 300 ml
- 4 Trinkgläser 200 ml
- 1 Schneidebrettchen 23,5 x 14,5 cm
- 16-teiliges Besteckset (Messer, Gabel, Löffel, Teelöffel)

**BLUE OCEAN**

Henkelbecher Resylin

Eierbecher

Trinkglas  
2er Set

Schüssel

Müslischale

	Art-Nr.	
Geschirrset 36-tlg.	550/380	129,90
Eierbecher ø 13 cm	550/309	2,90
Henkelbecher Resylin 300 ml	550/311	4,90
Müslischale ø 15 cm	550/307	6,50
Schüssel ø 24 cm	550/308	10,50
Trinkglas 400 ml 2er Set	550/635	9,90

Melamin

Geschirrset 36-tlg.  
124,90BRUNER  
OUTDOOR IN MOTION**Geschirrserie Cascade**

Das Geschirrset Cascade überzeugt durch das klassisch elegante und dennoch moderne und frische Design. Die Geschirrsätze sind mit Anti-Slip ausgestattet, was ein Verrutschen deutlich erschwert und das Klappergeräusch während der Fahrt verhindert.

**Das 36-tlg. Set besteht aus:**

- 4 Essteller
- 4 Suppenteller
- 4 Dessertteller
- 4 Henkelbecher aus Resylin
- 4 Trinkgläsern
- 16-teiliges Besteckset

	Art-Nr.	
Geschirrset 16-tlg.	550/403	80,95
Geschirrset 36-tlg.	550/402	124,90
Eierbecher 13 x 13 cm	550/604	2,90
Henkelbecher Resylin 300 ml	550/601	4,90
Müslischale ø 15 cm	550/602	6,50
Schüssel 25 x 25 cm	550/603	10,90



Müslischale

Schüssel


Eierbecher

**Das 16-tlg. Set besteht aus:**

- 4 Essteller
- 4 Suppenteller
- 4 Dessertteller
- 4 Henkelbecher aus Resylin



**INFORMATION** Nicht aufgeführtes Zubehör ist auf Anfrage erhältlich.



Melamin

BRUNER  
OUTDOOR IN MOTIONGeschirrsset 16-tlg.  
**78,90****Geschirrserie Space**

Die Geschirrserie Space aus hochwertigem Melamin verbindet anspruchsvolles, schönes Design mit Funktionalität. Alle Teile sind mit Antislip-System ausgestattet und spülmaschinenfest. Das Geschirr ist sehr oberflächenhart und bruchunempfindlich und bleibt Ihnen daher lange erhalten.

**Das 16-tlg. Set besteht aus:**

- 4 Essteller
- 4 Desserteller
- 4 Suppenteller
- 4 Henkelbecher Resylin



Tasse und Untertasse



Eierbecher



Trinkglas 300 ml

Trinkglas 400 ml  
2er Set

Müslischale



Schüssel

	Art-Nr.	
Geschirrsset 16-tlg.	550/959	78,90
Dessertteller ø 20 cm	550/952	5,90
Eierbecher ø 13 cm	550/957	2,90
Essteller ø 25 cm	550/950	6,90
Henkelbecher Resylin 300 ml	550/960	4,90
Müslischale ø 15 cm	550/954	6,50
Schüssel ø 23,5 cm	550/955	10,50
Suppenteller ø 21 cm	550/951	7,60
Tasse und Untertasse 250 ml	550/953	5,50
Trinkglas 300 ml	550/956	3,90
Trinkglas 400 ml 2er Set	550/636	9,90

**NEU****STONE touch**  
melamine

Melamin

BRUNER  
OUTDOOR IN MOTIONGeschirrsset 16-tlg.  
**78,90****Geschirrserie Savana**

Die Geschirrserie Savana mit ihrer formschönen Haptik und Optik in einem dezenten Branton. Das Geschirrsset hat eine Antislip-Unterseite.

**Das 16-tlg. Set besteht aus:**

- 4 Essteller ø 26 cm
- 4 Suppenteller ø 21 cm
- 4 Dessertteller ø 21 cm
- 4 Henkelbecher Resylin 400 ml

Henkelbecher  
Resylin

Eierbecher



Müslischale



Schüssel

	Art-Nr.	
Geschirrsset 16-tlg.	550/670	78,90
Eierbecher ø 13 cm	550/671	2,90
Henkelbecher Resylin 300 ml	550/914	4,90
Müslischale ø 15 cm	550/676	6,90
Schüssel ø 30 cm	550/677	11,90



Melamin



Geschirrset 16-tlg.  
**78,90**

**BRUNER**  
OUTDOOR IN MOTION



### Geschirrserie Tuscany

Das Geschirrset Tuscany hat eine schöne Optik und Haptik in einer ansprechenden Farbe. Das Set hat einen Anti-Slip-Untergrund und die Henkelbecher sind aus Resylin.

#### Das 16-tlg. Set besteht aus:

- 4 Essteller ø 26 cm
- 4 Suppenteller ø 21 cm
- 4 Dessertteller ø 21 cm
- 4 Henkelbecher Resylin 300 ml

	Art-Nr.	
Geschirrset 16-tlg.	551/154	78,90
Eierbecher ø 13 cm	551/155	2,90
Henkelbecher Resylin 300 ml	551/156	4,90
Müslischale ø 15 cm	551/157	6,90
Schüssel ø 30 cm	551/158	11,90

Melamin



Geschirrset 16-tlg.  
**78,90**

**BRUNER**  
OUTDOOR IN MOTION



### Geschirrserie Granada

Das Geschirrset Granada hat eine einzigartige Optik und Haptik in dezenten Farben. Das Set hat einen Anti-Slip-Untergrund und die Henkelbecher sind aus Resylin.

#### Das 16-tlg. Set besteht aus:

- 4 Essteller ø 26 cm
- 4 Suppenteller ø 21 cm
- 4 Dessertteller ø 21 cm
- 4 Henkelbecher Resylin 300 ml

	Art-Nr.	
Geschirrset 16-tlg.	551/150	78,90
Eierbecher ø 13 cm	551/151	2,90
Müslischale ø 15 cm	551/152	6,90
Schüssel ø 30 cm	551/153	11,90

Melamin

**BRUNER**  
OUTDOOR IN MOTION

Melamin

**NEU**

**BRUNER**  
OUTDOOR IN MOTION

**14,90**



**Preis tipp**  
**29,90**

### Geschirrset Bluebay

Optisch schönes Geschirrset aus hochwertigem Melamin zum Einsteigerpreis.

#### Das 16-tlg. Set besteht aus:

- 4 Essteller ø 25 cm
- 4 Suppenteller ø 22 cm
- 4 Dessertteller ø 20 cm
- 4 Henkelbecher 350 ml



### Pizzateller

Mit ihrem detailreichen Design sind diese Pizzateller ein echter Blickfang.

Material: Melamin; 2er Set; ø 37,5 cm

550/617 14,90

550/678 29,90



Melamin

**STONE**touch  
melamine



Geschirrsset 16-tlg.

78,90



Eierbecher



Müslischale



Schüssel

Melamin

**STONE**touch  
melamine



Müslischale



Schüssel

Geschirrsset 16-tlg.

78,90



Eierbecher



### Geschirrsreihe Belfiore

Innovatives Geschirrsset mit einzigartigem Stone-Touch Effekt. Durch das Melamin/Mineralgemisch glänzt es nicht nur wie Porzellan, sondern fühlt sich auch so an. Harte Oberfläche, lebensmittelecht, geschmacks- und geruchsneutral, tiefkühlgeeignet, spülmaschinen- und bruchfest.

Das 16-tlg. Set besteht aus:

- 4 Essteller ø 25 cm
- 4 Dessertteller ø 21 cm
- 4 Suppenteller ø 21 cm
- 4 Henkelbecher aus Resylin 300 ml

	Art-Nr.	
Geschirrsset 16-tlg.	550/612	78,90
Eierbecher ø 13 cm	550/615	2,90
Henkelbecher Resylin 300 ml		
Müslischale ø 15 cm	550/601	4,90
Schüssel ø 24 cm	550/613	6,90
	550/614	11,90



### Geschirrsreihe Pearl

Das Geschirrsset Pearl verbindet schönes, frisches und ansprechendes Design mit Funktionalität. Alle Teile sind mit Anti-Slip ausgestattet und spülmaschinenfest.

Das 16-tlg. Set besteht aus:

- 4 Essteller ø 25 cm
- 4 Suppenteller ø 19 cm
- 4 Dessertteller ø 21 cm
- 4 Henkelbecher aus Resylin 300 ml

	Art-Nr.	
Geschirrsset 16-tlg.	551/165	78,90
Eierbecher ø 13 cm	551/168	2,90
Henkelbecher Resylin 300 ml		
Müslischale ø 15 cm	551/166	6,90
Schüssel ø 24 cm	551/167	11,90

Melamin



Geschirrsset 16-tlg.

79,90



Müslischale

Eierbecher

Schüssel



### Geschirrsreihe Sandhya

Durch sein außergewöhnliches Design ist das Geschirrsset Sandhya ein echter Hingucker. Mit Anti-Slip ausgestattet und spülmaschinenfest.

Das 16-tlg. Set besteht aus:

- 4 Essteller ø 26 cm
- 4 Suppenteller ø 23,5 cm
- 4 Dessertteller ø 21 cm
- 4 Henkelbecher Resylin 300 ml

	Art-Nr.	
Geschirrsset 16-tlg.	550/645	79,90
Eierbecher ø 13 cm	550/649	2,90
Henkelbecher Resylin 300 ml		
Müslischale ø 15 cm	550/646	4,90
Schüssel ø 23,5 cm	550/647	6,50
	550/648	10,50



## Geschirrserie Organic

 made in germany

### KLIKK

Messer, Gabel, Löffel – fertig. Endlich gibt es ein vernünftiges To-go-Besteck ohne Schnickschnack und in passabler Größe. Nie wieder das Essen zum Mund balancieren! Alle Teile lassen sich ohne großes Rätselraten ineinanderstecken und auch wieder auseinandernehmen. Zum Lösen einfach das Messer an der Spitze anheben und nach unten herausziehen. Alle Besteckteile liegen gut in der Hand und passen mit ihrem Leichtgewicht wirklich in jede Tasche. Designer Cairn Young.

### CLUB

Die Teller mit dem expressiven Facettendesign sind perfekt für alle, die auch draußen stilvoll speisen möchten.



#### CLUB Essteller ø 26 cm

blau	<b>NEU</b>	551/177	6,50
grau		551/172	6,50
grün		551/170	6,50
pink		551/171	6,50



#### CLUB Suppenteller ø 22 cm

blau	<b>NEU</b>	551/176	6,50
grau		551/175	6,50
grün		551/173	6,50
pink		551/174	6,50



Material: Thermoplast

Neu in blau!



#### KLIKK Besteckset 3-tlg.

blau	<b>NEU</b>	551/178	8,75
grau		550/177	8,75
grün		550/175	8,75
pink		550/176	8,75



Melamin

Die 4er Sets bestehen aus jeweils 4 Farben.



## Geschirrserie Bloom

Eigentlich zu schön, um nur draußen verwendet zu werden! Ob Suppenteller, Essteller, Schale oder Becher – Bloom macht auf jedem Esstisch eine gute Figur, ist leicht im Gewicht und perfekt stapelbar. Natürlich ist alles stoßfest und kann so prima für unterwegs mitgenommen werden.

- langlebig
- attraktives und modernes Design
- robust und kratzbeständig

#### Das 8-tlg. Set besteht aus:

- 2 Essteller ø 24 cm pebble grün
- 2 Suppenteller ø 22 cm pebble weiß
- 2 Müslischalen 600 ml pebble grün
- 2 Becher 300 ml pebble weiß



Geschirrsset 8-tlg.  
43,95

Einzelteile auf Anfrage erhältlich.

	Art-Nr.		
Geschirrsset 8-tlg.	<b>NEU</b> 550/747	43,95	
Essteller 4er Set	550/756	27,95	
Schale 600 ml 4er Set	550/757	19,95	
Suppenteller 4er Set	550/755	23,95	
Trinkbecher 300 ml 4er Set	550/758	19,95	



SAN

 BRUNER OUTDOOR IN MOTION



9,90

### Trinkgläser Baloons

Moderne, trendige Trinkgläser aus hochwertigem SAN. Lebensmittelecht und stapelbar.

Material: SAN Styrol-Acrylnitril-Copolymer; Inhalt: 350 ml; 2er Set

blau	550/588	9,90
grün	550/589	9,90

PC

 BRUNER OUTDOOR IN MOTION



### Trinkgläser Vintage

Elegantes Trinkglas im Vintage-Look.

Stapelbare Form. Material: PC Polycarbonat; Inhalt: 300 ml; 4er Set

15,90

550/223 15,90

PC

 BRUNER OUTDOOR IN MOTION



### Trinkgläser Diamond

Elegantes Trinkglas im Vintage-Look. Stapelbare Form. Material: PC Polycarbonat; Inhalt: 300 ml; 4er Set

17,90

550/242 17,90

PC

 BRUNER OUTDOOR IN MOTION



### Trinkgläser Onda

Elegantes Trinkglas im Vintage-Look. Stapelbare Form. Material: PC Polycarbonat; Inhalt: 300 ml; 4er Set

15,90

550/579 15,90

SAN

 WACA Qualität seit 1921.



### Trinkgläser

Buntes 4er Set mit den Farben grün, orange, blau und gelb. Glasklare Optik, bruchfest sowie oberflächenhart. Material: SAN Styrol-Acrylnitril-Copolymer, Inhalt: 230 ml; 4er Set

9,95

550/569 9,95

Haushalt





PC



Liegt immer gut  
in der Hand.

### Trinkgläser Vigo

Die Glasserie für Anspruchsvolle. Innovativ, denn die Gläserreihe glänzt auf jedem Campingplatz, jeder Party, jedem Fest und jedem Event – egal wie groß oder klein das Gästeaufkommen auch ist. Die Gläser bestehen aus Polycarbonat, sind bruchstabil und spülmaschinenfest bis 110 °C. Ob als klassisches Trinkglas, Sektglas oder Weinglas – es liegt immer gut in der Hand. BPA-frei. Material: PC Polycarbonat

<b>Rotweinglas</b> 450 ml	<b>550/513</b>	<b>7,95</b>
<b>Sektglas</b> 200 ml	<b>550/517</b>	<b>8,50</b>
<b>Trinkglas</b> 300 ml	<b>550/510</b>	<b>8,75</b>
<b>Trinkglas</b> 370 ml	<b>550/511</b>	<b>10,50</b>
<b>Trinkglas</b> 490 ml (o. Abb.)	<b>550/512</b>	<b>12,75</b>
<b>Weißbiertglas</b> 640 ml	<b>550/523</b>	<b>15,50</b>
<b>Weißweinglas</b> 270 ml	<b>550/514</b>	<b>6,75</b>

ab **6,75**

PC



19,90



### Weißbiertglas

Ein Muss für jeden Weißbierliebhaber. Damit Sie auch im Urlaub Ihr Weißbier genießen können. Bruchfest, lebensmittelecht. Material: PC Polycarbonat; Inhalt: 500 ml  
2er Set **550/229** **19,90**

Tritan



Jetzt aus Tritan!

### Trinkgläser Riserva

Klassisches, formschönes Glas aus Tritan. Tritan (Triphenylmethan) ist ein hochwertiger Kunststoff, der zur Familie der synthetischen Polymere gehört.

<b>Rotweinglas</b> 450 ml	<b>550/354</b>	<b>15,90</b>
<b>Sektglas</b> 250 ml	<b>550/355</b>	<b>16,90</b>
<b>Trinkglas</b> 300 ml	<b>550/356</b>	<b>13,90</b>
<b>Weißweinglas</b> 420 ml	<b>550/353</b>	<b>17,90</b>

#### Eigenschaften:

- geschmacksneutral
- lebensmittelecht
- wärmebeständig
- bruchstabil
- spülmaschinenfest bis 80 °C
- hohe Stabilität
- frei von Bisphenol A (BPA)
- Material: 2er Set

ab **13,90**

Edelstahl



12,95



### Trinkhalmset

Da in Deutschland pro Jahr ca. 40 Milliarden Trinkhalme verbraucht werden, entwickelte Klean Kanteen das 4-teilige Trinkhalm-Set aus 18/8 Edelstahl und lebensmittelsicheren Silikon, um eine nachhaltige und wiederverwendbare Alternative zu Einweg-Trinkhalmen anzubieten. Material: Edelstahl; 4er Set

**455/420** **12,95**

PVC



8,25



### Trinkhalme CHEERS

Umweltfreundlich und sicher. CHEERS ist der wiederverwendbare Trinkhalm für viele Gelegenheiten. Das Material ist im normalen Gebrauch nahezu unzerstörbar und kann nicht wie Glas zersplittern. Der ideale Trinkhalm also für wilde Parties, große Gartenfeste und lebhaftere Kindergeburtstage. CHEERS ist tausendfach nutzbar, einfach zu reinigen, dazu selbstverständlich lebensmittelecht und frei von jeglichen Weichmachern. Das nachhaltige Must-have! Material: PVC Polyvinylchlorid; 8-tlg.

**455/417** **8,25**

SAN



**MEPAL**

Glasklar!

### Trinkgläser SAN

Edle, hochwertige Glasserie aus SAN. Gläser für den Barbereich, glasklar, bruchfest, hochkratzfest, spülmaschinentauglich, fast keine Tropfenbildung am Glas. Material: SAN Styrol-Acrylnitril-Copolymer

<b>Bierglas</b> 250 ml	<b>550/515</b>	<b>2,-</b>
<b>Trinkglas</b> 200 ml	<b>550/516</b>	<b>2,50</b>
<b>Weinglas</b> 300 ml	<b>550/518</b>	<b>3,50</b>
<b>Weinglas</b> 200 ml	<b>550/519</b>	<b>2,95</b>

ab **2,-**



**PC**



Caipiglas



Teeglas



Weinglas

ab 11,90

**MS**

**NEU**



Pilsiglas



Rotweinglas



Weißweinglas



Schnapsglas

ab 6,40

**Trinkgläser aus Polycarbonat**

Die Glasserie besteht aus glasklarem Spezial-Kunststoff (Polycarbonat) und ist in ihrer Form vielfältig einsetzbar und edel. Ob als klassisches Weinglas, Longdrink oder Teeglas, es liegt immer gut und leicht in der Hand und ist – das ist das Besondere daran – unzerbrechlich. Während bei anderen oft Gläser zerbrechen, bleibt bei Ihnen alles ganz. Material: PC Polycarbonat; 2er Set

<b>Caipiglas</b> 300 ml	<b>550/264</b>	<b>11,90</b>
<b>Teeglas</b> 300 ml	<b>550/238</b>	<b>13,95</b>
<b>Weinglas</b> 250 ml	<b>550/260</b>	<b>14,50</b>

**Trinkgläser**

Die unzerbrechlichen Gläser aus Methylstyrol (Spezialkunststoff) bestehen durch das kristall-glasähnliche Glas und ihre klassische Form. Lebensmittelecht, absolut geschmacks- und geruchsneutral. BPA-frei. Temperaturbeständig von -10 bis +80 °C. Nicht für die Mikrowelle, Spülmaschine und anishaltige Getränke geeignet. Material: MS Methylstyrol

<b>Pilsiglas</b> 500 ml	<b>NEU 550/000</b>	<b>6,40</b>
<b>Rotweinglas</b> 250 ml	<b>550/275</b>	<b>6,95</b>
<b>Weißweinglas</b> 250 ml	<b>550/288</b>	<b>6,95</b>
<b>Schnapsglas</b> 20 ml		
4er Set	<b>550/262</b>	<b>9,95</b>



23,95

**Mädelsday**



**Sektgläserset Cheers**

Lassen Sie die Korke knallen! Ob Sekt, Champagner oder Prosecco – Cheers ist das stylische Glas für prickelnde Genüsse. Daneben lassen sich mit Cheers auch feine Desserts stilvoll servieren. Das hochwertige Material isoliert und hält die Getränke kühl. Die hohe Form sorgt dafür, dass es länger sprudelt. Dazu ist das Koziol Superglas nahezu unzerbrechlich und damit perfekt für den Einsatz auf Events, beim Campen, am Strand, auf dem Boot und überall, wo Scherben weniger Glück bringen. Spülmaschinenfest, BPA- und melaminfrei. 4er Set **550/319 23,95**

**SAN**



3,35

**Trinkglas**

SAN-Glas mit eingefärbtem Boden passend zu den GreyLine und Rainbow Dekoren oder als Farbtupfer, zum Beispiel auf Ihrem Esstisch. Inhalt: 250 ml

orange	<b>550/335</b>	<b>3,35</b>
grün	<b>550/336</b>	<b>3,35</b>
türkis	<b>550/337</b>	<b>3,35</b>
brombeer	<b>550/338</b>	<b>3,35</b>
rot	<b>550/339</b>	<b>3,35</b>
gelb	<b>550/340</b>	<b>3,35</b>



19,95

**NEU**

**Wein-Ei**

Das doppelwandige Wein-Ei mit Trinkdeckel hält Ihren Wein gut gekühlt und hält Insekten fern. Auch perfekt für Glühwein im Winter.

Farbe: braun; Inhalt: 300 ml; Material: Edelstahl; Maße (B x H x T): 84 x 96 x 84 mm **550/348 19,95**

**SAN**



made in germany

ab 1,90



Bierkrug



Sektglas



Weißbierglas



Trinkglas

**Qualitätsgläser von Waca**

Gläser aus PC und SAN. Brillant klar, leicht, robust und spülmaschinengeeignet.

<b>Material: SAN Styrol-Acrylnitril-Copolymer</b>		
<b>Bierkrug</b> 500 ml	<b>550/593</b>	<b>5,95</b>
<b>Trinkglas</b> 300 ml	<b>550/568</b>	<b>1,90</b>
<b>Trinkglas</b> 500 ml	<b>550/592</b>	<b>1,95</b>
<b>Weißbierglas</b> 500 ml	<b>550/243</b>	<b>4,50</b>

<b>Material: PC Polycarbonat</b>		
<b>Sektglas</b> 100 ml 2er Set	<b>550/312</b>	<b>7,50</b>

**NEU****gimex**  
melamine & more27,<sup>95</sup>

türkis



lime



schwarz



orange



grau



braun



bunt

**Besteckset**

16-tlg. Besteckset aus Edelstahl 18/0 mit Messer, Gabel, Löffel, Teelöffel und softem Griff. Passend zur GreyLine und Rainbow Serie.

türkis	550/036	27,95
lime	550/045	27,95
schwarz	550/046	27,95
orange	550/056	27,95
grau	550/073	27,95
braun	550/074	27,95
bunt	550/083	27,95

**NEU****gimex**  
melamine & more29,<sup>90</sup>**Besteckset**

16-tlg. Besteckset aus Edelstahl mit Messer, Gabel, Löffel und Teelöffel.

550/173 29,90

79,-

**BALLARINI**  
1889  
Kochen mit Leidenschaft.**Besteckset Julietta**

Schwungvoll wie die Küche aus Bella Italia – das ist Julietta. Mit diesem Besteck bringen Sie italienisches Temperament auf den Tisch. Spülmaschinengeeignet. Rostfreier 18/10 Edelstahl. Bestehend aus: 6 Menügabeln, 6 Menümessern, 6 Menülöffeln, 6 Kaffeelöffeln. 30-tlg.

550/172 79,-

**BRUNER**  
OUTDOOR IN MOTION24,<sup>90</sup>

grau

**Besteckset Delice**

16-teiliges Besteckset mit solider, rostfreier Metallseele und formschönen Kunststoffgriffen. Spülmaschinengeeignet.

schwarz	550/183	24,90
grau	550/184	24,90

**WACA** made in germany

Qualität seit 1921.

2,<sup>95</sup>**Besteckset**

Bestehend aus: Teelöffel, Messer, Gabel und Esslöffel. Spülmaschinengeeignet. Material: SAN Styrol-Acrylnitril-Copolymer

550/072 2,95

7,<sup>95</sup>**PRIMUS****Essbesteck Tritan**

Gabel, Messer und Löffel aus dem BPA-freien Kunststoff Tritan®. Ein echtes Federgewicht! Mit praktischem Packriemen. Material: Kunststoff

455/097 7,95

11,<sup>95</sup>**PRIMUS****Besteckset Fashion**

Set bestehend aus einem Löffel, einem Messer und einer Gabel aus hochwertigem Edelstahl in tollem Design. Weniger Gewicht. Eine Art „Serviettenring“ aus griffigem, hitzebeständigem Silikon hält das Besteck für den Transport zusammen. Farbe: farbig sortiert; Material: Edelstahl; Maße (B x H x T): 37 x 182 x 16 mm; Gewicht: 80 g

455/072 11,95

Das praktische Essbesteck für den Wanderer.

4,<sup>25</sup>**Essbesteck Basic**

Bestehend aus Löffel und Gabel sowie einem Messer mit Wellenschliff. Besteck lässt sich zusammenstecken und ist somit transportabel verstaubar. Maße (B x H x T): 45 x 175 x 20 mm; Gewicht: 80 g

455/076 4,25



76,<sup>50</sup>


### Reise-Küchenset 24-tlg.

24-teiliges Küchenhelfersset für Picknick, Camping oder Outdoor verpackt in praktischer Tasche.

**Inhalt:** ausklappbarer Kochlöffel und Pfannenheber, ausfahrbarer Schneebesen, Küchenmesser, Reibe, Schneidebrettchen, 4 x Besteckset (Messer, Gabel, Löffel), Handtuch, Schwamm, zwei faltbare Aufbewahrungsflaschen für z. B. Öle und ein wasserdichter 4-Kammer-Gewürzstreuer. Material: Copolyester, Nylon, Acetal, Polyethylen Maße (B x H x T): 19,6 x 29,7 x 8,9 cm; Gewicht: 0,8 kg

310/599 76,50

55,-



### Besteckset Isabella

Besteckset aus rostfreiem Stahl mit dem Isabella Bullauge diskret am Griffboden. Spülmaschinenfest (bis max. 70 °C).

Bestehend aus: 4 Messern, 4 Gabeln, 4 Teelöffeln, 4 Löffeln; Material: Edelstahl; 16-tlg.

551/066 55,-



### Reise-Küchenset 24-tlg.

24-teiliges Küchenhelfersset für Picknick, Camping oder Outdoor verpackt in praktischer Tasche.

**Inhalt:** ausklappbarer Kochlöffel und Pfannenheber, ausfahrbarer Schneebesen, Küchenmesser, Reibe, Schneidebrettchen, 4 x Besteckset (Messer, Gabel, Löffel), Handtuch, Schwamm, zwei faltbare Aufbewahrungsflaschen für z. B. Öle und ein wasserdichter 4-Kammer-Gewürzstreuer. Material: Copolyester, Nylon, Acetal, Polyethylen Maße (B x H x T): 19,6 x 29,7 x 8,9 cm; Gewicht: 0,8 kg

310/599 76,50

für die Kleinen

13,<sup>95</sup>

### Opinel Kinder-Klappmesser

Für den Junior: Dieses echte Opinel-Messer mit Buchenholz-Griff bietet nicht nur den Komfort und die Sicherheit des Feststellrings, der ein unbeabsichtigtes Einklappen der Klinge verhindert, sondern auch eine abgerundete, rostfreie Klinge, die ebenfalls Verletzungen wirkungsvoll vermeidet. **Achtung: Kein Spielzeug.** Griff-länge: 10,0 cm; Klingenlänge: 7,5 cm; Länge ge-öffnet: 17,5 cm

455/178 13,95

für die Großen

22,<sup>50</sup>

### Opinel Klappmesser No. 8 Olivenholz

Opinel-Messer mit Olivenholz-Griff und einer Klinge aus rostfreiem Stahl. Natürlich gehört auch das einzigartige Virobloc-System dazu, mit dem sich die Klinge blitzschnell arretieren lässt. Um die Klinge festzustellen, muss nur der Sicherungsring gedreht werden. Griff-länge: 11,0 cm; Klingenlänge: 8,5 cm; Länge ge-öffnet: 19,5 cm.

455/178 22,50

21,<sup>95</sup>

### Messerset inkl. Schäler und Schere

Dieses Messerset besteht aus einem Universal-messer (20 cm), einem Brotmesser (15,5 cm) und einem Universalschäler (8 cm) sowie einer Schere (7 cm). Die Messer sind mit Klingenschutz, Antihaftbeschichtung und einem Antirutschgriff versehen. Material Messergriff: PP & TPR, Messerklinge: Edelstahl mit Antihaftbeschichtung.

550/113 21,95

20,<sup>95</sup>

### Messerset

Das 3-tlg. antihaftbeschichtetes Messerset besteht aus einem Schälmesser (8,5 cm), einem Brotmesser (19,5 cm) und einem Allzweckküchenmesser (Santokumesser 16,5 cm). Alle Messer haben einen Klingenschutz und einen Antirutschgriff aus PP & TPR. Messerklinge aus Edelstahl mit Antihaftbeschichtung.

550/008 20,95

9,<sup>95</sup>

### Messerset Mincio

Klein, kompakt, scharf und stets griffbereit. Die kleinen Helfer aus der Serie Mincio in den italienischen Nationalfarben sind stets zur Stelle, ob in der Küche oder unterwegs. Spülmaschi-nengeeignet. Bestehend aus einem Universalmes-ser (10 cm), einem Gemüsemesser (8 cm) und einem Schälmesser (7 cm).

550/119 9,95



Haushalt



27,95



### Faltbare Salatschleuder Basic

Bis zu 50 % Platzersparnis durch faltbaren Außen- und Innenkorb. Garantiert kein Einklappen im Gebrauch. Effizienter Bandmechanismus. Der rutschfeste Boden gewährleistet einen sicheren Stand. Inkl. Stoppknopf. Praktischer Griff: feststellbar zum Abheben des Deckels. Besonders elastisch und 100 % hygienisch. Seitliche Griffbögen für einfache Handhabung.

Farbe: grün, transparent; Material: Thermoplast; Fassungsvermögen: 4 l; Maße (HxØ): 7,6x28,5 cm; Packmaß: 28,5x28,5x7,6 cm; Gewicht: 1,1 kg

550/297 27,95



12,90

### Karaffe mit Schwingdeckel

- lebensmittelecht, entspricht den aktuellen Bestimmungen und Verordnungen der EU
- absolut geschmacks- und geruchsneutral
- BPA Bisphenol-A-frei (Weichmacher)
- temperaturbeständig von -12 °C bis +60 °C
- tiefkühlgeeignet bis -12 °C
- nicht mikrowellengeeignet
- nicht für anisaltige Getränke geeignet
- bei Handtrocknung empfehlen wir ein Bambusfasertuch
- keine groben Materialien (Schwämme, scheuernde Materialien) für die Reinigung verwenden
- nur Spülmittel mit neutralem pH-Wert 7,0 verwenden
- wiederverwendbar, geringes Gewicht

Farbe: farbig sortiert; Material: Acryl; Fassungsvermögen: 1000 ml

550/236 12,90



Bunte Alleskönner!



23,90

### Schüsselset

Die Schüsseln aus PBT (Polybutylenterephthalat) in attraktiven Trendfarben mit luftdicht schließenden, transparenten Deckeln aus PP (Polypropylen) eignen sich besonders gut zum Frischhalten Ihrer Speisen im Kühlschrank sowie zum Einfrieren und anschließenden Auftauen bzw. Erwärmen in der Mikrowelle. Aufgrund der attraktiven Trendfarben bieten sich unsere Schüsseln auch dazu an, Ihre Speisen direkt in der Schüssel zu servieren. WACA fresh 'n freeze – die attraktive Allroundlösung.

- mikrowellengeeignet
- tiefkühlfest
- spülmaschinenfest
- robust
- langlebig
- made in Germany

4er Set 550/079 23,90



22,95



weiß

### Multischüssel-Set Cirqula

Das Mepal Cirqula Multischüssel-Set in Nordic Blue ist der ultimative Allrounder für Ihre Küche. Dieses 3-teilige Set enthält flache Schüsseln in den Größen 350 ml, 750 ml und 1250 ml. Die Cirqula Schüsseln können zum Aufbewahren, Einfrieren und Aufwärmen von Lebensmitteln verwendet werden. Sie sind mikrowellengeeignet und auslaufsicher. Aufgrund ihrer praktischen Größen sind die Schüsseln zudem ideal geeignet für die Lagerung von Resten, einzelnen Portionen Suppe, kleinen Salaten oder Babyahrung.

- ineinander stapelbar
- ein Alleskönner in der Küche
- Deckel mit Sichtfenster
- Made in Holland
- 3er Set; Material: PP Polypropylen

blau 550/012 22,95  
weiß NEU 550/016 22,95



27,95

Edle Holzoptik und schöne Eleganz vereint!



### Salatschale mit Besteck

Die Salatschüssel mit edler Holzoptik auf der Innenseite und weiß an der Außenseite besticht durch schöne Eleganz. Ebenso weist das mitgelieferte Besteck diese ansprechende Holzoptik auf. Formschön und praktisch wird sie für jeden Esstisch zum Mittelpunkt. Die leichte, kratzfeste und stoßfeste Schüssel ist aus 100 % Melamin.

Material: Melamin; Maße (HxØ): 12 x 28 cm; Gewicht: 595 g 550/011 27,95



29,95



### Schüsselset Vienna

Das 6-teilige Schüsselset aus SAN besteht aus einer großen Schale 26,5 cm, vier kleinen Schalen 14 cm und einem praktischen Salatbesteck.

- platzsparend stapelbar
- spülmaschinenfest
- 2 Jahre Garantie
- Inhalt Salatschüssel: 4,6 l
- Inhalt kleine Schüsseln: 0,6 l

weiß 550/009 29,95  
grün 550/010 29,95

ab 7,<sup>95</sup>

## 2 Größen

## Schüssel faltbar

Die Schüssel ist dank ihres geringen Packmaßes klein zu verstauen. Einfach aufzufalten und zusammenzufalten. Material: TPE, Kunststoff

## Größe: S

Maße (H x ø): 9 x 20,5 cm; Packmaß: 20,5 x 4 cm; Gewicht: 198 g

grün	550/003	7,95
petrol	551/021	7,95
dunkelblau	551/046	7,95

## Größe: M

Maße (H x ø): 9,5 x 23,5 cm; Packmaß: 23,5 x 4 cm; Gewicht: 270 g

grün	550/004	9,95
petrol	551/023	9,95
dunkelblau	551/047	9,95

ab 5,<sup>65</sup>

## Deckel für Faltschüssel

Praktischer Deckel für Outwell Faltschüsseln, ideal zur Aufbewahrung von Speisen. Material: Kunststoff

Größe: S	550/020	5,65
Größe: M	550/021	6,30

13,<sup>95</sup>

## Handsieb faltbar

Faltbares Sieb mit Handgriff, kleines Packmaß, stabile Ausführung. Material: TPE, Kunststoff; Maße (L x H x T): 40,5 x 9,5 x 22 cm; Packmaß: 40 x 22 x 4 cm; Gewicht: 250 g

grün	550/026	13,95
petrol	551/019	13,95



## Collaps Serie



grün



petrol



dunkelblau

10,<sup>50</sup>

## Sieb faltbar

Faltbares Sieb mit geringem Packmaß. Einfach auseinander- und zusammenfaltbar, in stabiler Ausführung. Material: TPE, Kunststoff; Maße (H x ø): 9 x 24 cm; Packmaß: 24 x 3,5 cm; Gewicht: 258 g

grün	550/005	10,50
petrol	551/017	10,50
dunkelblau	551/049	10,50

21,<sup>95</sup>

## Tasse faltbar

Faltbare Tasse aus Silikon und Edelstahl. Sehr kleines Packmaß, einfach zu falten, stabiles Material. Material: Silikon, Edelstahl; Maße (H x ø): 10 x 9 cm; Packmaß: 9 x 9 cm; Gewicht: 100 g

grün	550/027	21,95
petrol	551/015	21,95

32,<sup>95</sup>

## Schüssel und Sieb Set faltbar

Faltbare Schüssel inkl. Deckel, Schneidebrett und Sieb. Diese können zusammen verpackt werden. Leicht zu öffnen und zu falten. Der Deckel kann auch als Schneidebrett mit Saftnut verwendet werden. BPA-frei. Material: TPE, Kunststoff; Maße (H x ø): 11 x 29 cm; Packmaß: 29 x 6 cm; Gewicht: 820 g

grün	551/041	32,95
petrol	551/042	32,95
dunkelblau	551/043	32,95



Mit Ablasshahn.

40,<sup>95</sup>

## Wasserkanister faltbar

Der Collaps Wasserkanister mit Ablasshahn ist praktisch bei jedem Campingurlaub. Einfach auseinander- und zusammenfaltbar. Stabile Ausführung. Material: TPE, Kunststoff; Fassungsvermögen: 12 l; Maße (B x H x T): 37 x 26,5 x 32 cm; Packmaß: 37,2 x 32,5 x 8 cm; Gewicht: 750 g

grün	551/025	40,95
petrol	551/026	40,95





6,<sup>95</sup>

**gimex**  
melamine & more



Auch für Flüssigkeiten geeignet!



### EasyFresh Beutelverschlüsse

EasyFresh Beutelverschlüsse – die perfekten, platzsparenden Begleiter mit vielen Einsatzmöglichkeiten. Sie ermöglichen ein luft- und aromadichtes Verschließen von Beuteln. Der Inhalt bleibt frisch, kein Geruch entweicht, Geschmack und Aroma bleiben in der Tüte. Durch die Verschlüsse lassen sich angerissene Beutel platzsparend und ordentlich verstauen und einfach in die Besteckschublade sortieren. Auch Einfrieren ist möglich mit EasyFresh und sogar Flüssigkeiten wie Suppen oder Saucen werden dicht eingeschlossen. EasyFresh Verschlüsse sind sehr einfach und platzsparend zu verstauen, einfach in die Besteckschublade einsortieren. 10er Set: 2 x 12 cm, 3 x 18,5 cm, 3 x 22,5 cm, 2 x 28,5 cm.

550/598 6,95

27,<sup>95</sup>

made in germany



Ideal zum Aufbewahren, Einfrieren und garantiert dicht!

### Clip & Close

Dank transportsicherem Clipverschluss zu 100 % dicht, nicht nur bei Flüssigkeiten – mit Geruchssperre. Die einzigartige Dichtung ohne Zwischenräume hält die Lebensmittel länger frisch! BPA-frei – geeignet für Babynahrung. Mit EMSA Frischedichtung. Platzsparend ineinander stapelbar. Mikrowellengeeignet. Ideal für den privaten und professionellen Einsatz. Set beinhaltet: 0,15; 0,25; 0,55; 0,55 (mit Einsätzen); 1,00 und 2,3 Liter.

550/087 27,95



ab 6,<sup>50</sup>

made in germany



### Snackbox Clip & Go

Dank transportsicherem Clipverschluss zu 100 % dicht, nicht nur bei Flüssigkeiten – mit Einsätzen. Die einzigartige Dichtung ohne Zwischenräume hält die Lebensmittel länger frisch! BPA-frei – geeignet für Babynahrung. Platzsparend ineinander stapelbar. Mikrowellengeeignet. Ideal für den privaten Einsatz. Material: Kunststoff

Inhalt: 0,55 l

11,7x5,8x16,3 cm 550/089 6,50

Inhalt: 1,2 l

16,5x5,8x22,5 cm 550/090 10,50



ab 9,<sup>50</sup>

### Brotbeutel rund

Mit diesem Baumwollbeutel gewinnen Sie einen praktischen Haushaltshelfer! Egal ob in der Küche zum Servieren von Brot und Brötchen oder im Bad/Wohnbereich zum Verstauen jeder Art von Kleinigkeiten. Material: 100 % Baumwolle

(H x ø): 12 x 20 cm 550/407 9,50

(H x ø): 13 x 25 cm 550/408 10,75

12,<sup>90</sup>

**BRUNER**  
OUTDOOR IN MOTION



2 in 1



### Schneide- und Servierbrett

Das Schneide- und Servierbrett überzeugt nicht nur durch seine Optik, es lässt sich auch vielseitig einsetzen. So kann man es bei Entnahme des Rostes auch als Tablett verwenden.

Material: Melamin, Holz; Maße (B x H x T):

36 x 2,1 x 24 cm; Gewicht: 638 g

550/197 12,90



7,<sup>50</sup>



**BRUNER**  
OUTDOOR IN MOTION

### Butterdose

Die Butterdose überzeugt durch elegantes Design und bewahrt die Butter sicher auf. Mit dem Deckel abgedeckt, ist die Butter gut geschützt.

Das Format der Butterdose ist für ein 250 g Butterstück ausgelegt. Material: Melamin, Holz; Maße (B x H x T): 13,5 x 6,5 x 9,5 cm; Gewicht:

290 g 550/013 7,50

9,<sup>90</sup>

grün

**BRUNER**  
OUTDOOR IN MOTION



### Brotkorb

Der Brotkorb ist ein guter Begleiter für Ihren Urlaub. Obst, Brot, Brötchen oder Knabbersachen haben einen festen Platz. Somit hat Unordnung keinen Platz auf Ihrem Tisch. Material: Melamin; Maße (B x H x T): 24 x 10 x 24 cm; Gewicht: 320 g

schwarz 550/415 9,90

grün 550/416 9,90



made in germany

weiß



WACA

Qualität seit 1921.

4,50

### Pfannenwender

Diese Pfannenwender eignen sich ideal für beschichtete Töpfe und Pfannen. Sie sind bis max. 200 °C hitzebeständig, spülmaschinengeeignet, bruchfest und lebensmittelecht. Material: PBT Polybutylenterephthalat; Maße (B x H x T): 6,5 x 29 x 1 cm; Gewicht: 60 g

rot **310/507 4,50**  
weiß **310/508 4,50**

made in germany

WACA

Qualität seit 1921.



Set: 6-tlg. Lieferung ohne Becher

ab 2,35

### Küchenhelfer

Diese Küchenhelfer aus hochwertigem, faserverstärktem Kunststoff (PBT) eignen sich hervorragend zum Braten und Kochen. Die Artikel sind spülmaschinenfest, mikrowellengeeignet, geschmacks- und geruchsneutral und verfügen über eine ausgezeichnete Beständigkeit gegen Fette und Öle. Hitzebeständig bis 225 °C. Dauerhafte Kontakthitze sollte allerdings vermieden werden. Daher sollten die Artikel nicht längere Zeit in der heißen Pfanne oder im heißen Topf liegen gelassen werden. Lieferung ohne abgebildeten Becher.

#### Farbe: apfelgrün

Rundlöffel **550/301 2,35**  
Schöpfkelle **550/018 2,50**  
Wender **550/294 2,35**  
Set **550/191 14,95**

#### Farbe: schwarz

Rundlöffel **550/153 2,35**  
Schöpfkelle **550/154 2,50**  
Wender **550/152 2,35**  
Set **550/151 14,95**

#### Farbe: weiß

Spaghettilöffel **550/247 2,50**  
Schöpfkelle **550/248 2,50**  
Salatbesteck **550/249 6,25**  
Set **550/194 14,95**

NEU

gimex<sup>®</sup>  
melamine & more

18,50

platzsparend  
verstaubar

### Küchenhelfer-Set

Das 5-tlg. Küchenhelferset ist durch die stapelbare Halterung sehr platzsparend. Es eignet sich für alle Töpfe und Pfannen, da das Material keine Kratzer verursacht. Außerdem ist es hitzebeständig bis 220 °C und spülmaschinenfest.

Farbe: grau, lime; Material: Nylon  
**550/751 18,50**

Outwell



7,95

Joseph  
Joseph

20,50

### Minireibe und -hobel

Dieser schöne, kompakte Gemüsehobel verfügt über rasiermesserscharfe Edelstahlklingen auf beiden Seiten für das Reiben und Hobeln kleiner Lebensmittel wie Knoblauch, Ingwer und Mini-gemüse. Das Modell verfügt über einen ergonomischen Griff, eine rutschfeste Spitze und einen beweglichen Fingerschutz auf einer Seite des Hobels. Zur sicheren Aufbewahrung wird es mit einer Schutzhülle geliefert. Spülmaschinenfest.

Maße (B x H x T): 29 x 6 x 4 cm; Gewicht: 150 g  
**550/170 20,50**

metaltex<sup>®</sup>

ab 5,30



### Küchenhelfer Olivenholz

Olivenholz ist für Küchenhelfer wie geschaffen. Es ist sanft in der Handhabung, aber zugleich auch ein sehr hartes Holz. Dies hat auch den Vorteil, dass Gerüche und Chemikalien nicht in den Löffel einziehen und er so steril und hygienisch bleibt. Daher ist es kein Wunder, dass sich ein Kochlöffel aus Olivenholz perfekt zum Kochen eignet und oft viele Jahre im Gebrauch ist. Robustes, hochwertiges Olivenholz. Zum Schutz und Glanz der Holzoberfläche sollte es regelmäßig mit Olivenöl einreiben.

Löffel **550/778 6,50**  
Wender **550/779 5,30**  
Salatbesteck **550/780 11,50**

### Grillzange

Die funktionale Grillzange aus rostfreiem Edelstahl mit federunterstützter Öffnung liegt gut in der Hand und ist leicht sowie kompakt. Mit Verriegelung. Material: Edelstahl; Maße (B x H x T): 3,5 x 27 x 4 cm; Gewicht: 120 g

**550/110 7,95**

Joseph  
Josephkompaktes  
Packmaß

17,50

### Twist Schneebesen

- Wende- und Schneebesen in einem
- einfache Handhabung durch drehbaren Griff
- Wendebeesen-Einstellung erleichtert das Verstauen
- separate Teile lassen sich einfach reinigen
- geeignet für Antihaf-Geschirr
- spülmaschinenfest

Maße (B x H x T): 29,5 x 8 x 7 cm; Packmaß: 29,5 x 8 x 3 cm; Gewicht: 100 g **550/199 17,50**



12,<sup>95</sup>



Durch die Saugnapfe hält er auch während der Fahrt!

### Küchenrollenhalter Edi

Praktischer Haushaltsrollenhalter, der durch 3 angebrachte Saugnapfe an glatten Flächen haftet. So kann er während der Fahrt nicht umfallen. Material: Edelstahl, Fuß: Kunststoff. Maße (H): 33 cm; Gewicht: 140 g

550/216 12,95

25,-



**FAWO**

### Küchenrollenhalter Rolli

Der praktische Küchenrollenhalter aus glänzendem, verchromtem Metall hält die Küchenrolle an ihrem Platz. Die Papiertücher kann man leicht abreißen und sie werden nicht nass. Für alle handelsüblichen Küchenrollen. Maße (B x H x T): 31 x 11 x 13 cm; Gewicht: 286 g

550/272 25,-

## Für die richtige Würze ...

4,<sup>05</sup>



1



2

### 1 | Gewürzspender Haushaltsgewürze

Inhalt: Pfeffer weiß (7 g), Pfeffer schwarz (6 g), Salz (35 g), Curry (8 g), Paprika (8 g) und Knoblauch (8 g)

550/282 4,05

### 2 | Gewürzspender Grillgewürze

Inhalt: Hähnchen- (12 g), Steak-Spezial- (16 g), Grill- (15 g) und Steakgewürz (grob 10 g)

550/284 4,05

9,<sup>90</sup>



### Melange Salz- und Pfeffermühle

Salz- und Pfeffermühle aus robustem Kunststoff mit Keramikmahlwerk. Mit Verschlusskappen an beiden Enden. Maße (H x ø): 22,2 x 5 cm; Gewicht: 188 g

550/290 9,90




7,<sup>95</sup>

Klein und kompakt!

### Salz- und Pfefferstreuer GSI

Kompakter Salz- und Pfefferstreuer mit wasserdichten Verschlusskappen. BPA-frei. Maße (B x H x T): 3,2 x 7 x 3,2 cm; Gewicht: 70 g

550/501 7,95



erhältliche Farben

3,<sup>95</sup>



### Gewürzstreuer Spice Box

Praktische Gewürzbox aus hochwertigem Kunststoff. Die 4 getrennten Kammern mit je 50 ml können mit verschiedenen Gewürzen nach Wunsch befüllt werden. Maße (H x ø): 8 x 6 cm; Gewicht: 56 g

550/291 3,95

## Für Ordnung in der Küche ...



**NEU**

10,<sup>90</sup>



### Hängekorb Trio

Hängekorb mit drei Körben aus Metall. Die 3 Körbe haben die Maße ø 17,5 x 8 cm, ø 22,5 x 9 cm und ø 28 x 10 cm. Farbe: rot; Material: Metall; Maße (H x ø): 77 x 28 cm

550/142 10,90



17,<sup>95</sup>

**FAWO**

### Gewürzboard

Zur sicheren Aufbewahrung von Gewürzen und Zutaten. Verchromt. Lieferung ohne Gewürze. Maße (B x H x T): 28,9 x 10,3 x 5,7 cm; Gewicht: 246 g

550/271 17,95



9,<sup>90</sup>

### Gewürzregal

Regal mit 2 Etagen aus Metall, kunststoffummantelt zum sicheren Aufbewahren von Gewürzen oder Gläsern. Einfache Montage. Mit zwei praktischen Haken (Lieferung ohne Gewürze). Maße (B x H x T): 30 x 22 x 7 cm; Gewicht: 305 g


550/217 9,90





Überkochschutz  
Spritzschutz  
Dampfgarer

39,<sup>50</sup>



**Kochblumenset**

Vorbei ist die Zeit überkochender Töpfe und Pfannen – denn die Kochblume stoppt das Überkochen. Kochblume® auflegen – fertig!

- kein Überkochen
- Spritzschutz
- mikrowellengeeignet
- Dämpfen von Gemüse
- energiesparend
- lebensmittelecht
- 230 °C hitzefest
- spülmaschinenfest



Kochblume S  
ø 25,5 cm



Kochblume M  
ø 29 cm

Das Set besteht aus zwei Kochblumengrößen, klein ø 25,5 cm und mittel ø 29 cm für Töpfe von ø 14 bis ø 24 cm. Material: Silikon

551/050 39,50



ab 5,<sup>25</sup>

**Universaldeckel**

Haftet am glatten Rand, spülmaschinenfest. Für Mikrowelle und Kühlschrank geeignet. Material: Silikon

ø 17 cm, Farbe: pink 550/101 5,25  
ø 25 cm, Farbe: hellgrün 550/102 7,95



7,<sup>20</sup>

**Flexible Schneidematte**

Die ideale Arbeitsunterlage. Spülmaschinenfest, schnittfest und durch die glatte Oberfläche einfach sauber zu halten. Material: Kunststoff; Maße (B x T): 38 x 29 cm 550/218 7,20



2,<sup>95</sup>

**Faltbarer Silikonuntersetzer**

Der praktische Topfuntersetzer ist in den Farben blau, rot, orange und gelb erhältlich und verfügt über ein sehr kleines Packmaß.

Farbe: farbig sortiert; Material: Silikon; Maße (B x H x T): 22 x 1,1 x 22 cm; Packmaß: 10,5 x 3 x 3 cm 550/434 2,95

ein- und ausklappbar



10,<sup>95</sup>

**Silikonuntersetzer**

Der praktische Untersetzer in modischem Design ist zweifach verwendbar, da ein- und ausklappbar. Die Maße betragen eingeklappt 150 x 150 mm, ausgeklappt 220 x 220 mm. Material: Rahmen: Edelstahl, Auflage: Silikon

550/159 10,95

Klassisch, einfach und ordentlich!



2,<sup>95</sup>



**Besteckkasten**

Mit 5 Fächern, geschlossen, für geordnete und schonende Aufbewahrung von Besteck. Passend für alle handelsüblichen Schubladen. Material: Kunststoff; Maße (B x H x T): 26,5 x 5 x 33,5 cm

550/136 2,95



12,<sup>95</sup>



**Besteckkasten verstellbar**

Individuell verstellbarer Besteckkasten, ausziehbar bis 39,2 cm. Dieser Besteckkasten sorgt dafür, dass Ihre Schublade immer aufgeräumt ist. Variabel einsetzbar, da er durch die Möglichkeit ihn zu vergrößern in jede Schublade passt. Besonders für Ihre Besteckschublade geeignet. Vielseitig einsetzbar. Material: Kunststoff; Maße (B x H x T): 39,2 x 5 x 31,5 cm

550/210 12,95



ab 2,<sup>50</sup>

**Untersetzer Kork**

Mit diesen Kork-Untersetzern gehören lästige Rückstände auf Oberflächen der Vergangenheit an. Die Untersetzer Größe S sind auf der Oberseite mit einer Wachsschicht versehen, damit Sie z. B. Weinrückstände leicht mit einem feuchten Tuch entfernen können.

**Größe S**

Maße (B x H x T): 9,5 x 1,8 x 9,5 cm  
Inhalt: 6 Stück 503/385 2,50

**Größe M**

Maße (B x H x T): 19,5 x 1 x 19,5 cm  
Inhalt: 1 Stück 550/409 3,15



keepeer

7,95

**Geschirrablaufkorb mit Tablett**

Der Geschirrablaufkorb mit Tablett schafft Ordnung selbst beim Abspülen. Und das auf einer überschaubaren Fläche. Material: PP Polypropylen; Maße (B x H x T): 39,5 x 8 x 39,5 cm; Gewicht: 585 g

550/133 7,95



35 x 49,5 x 9 cm

gimex  
melamine & more

12,50

**Geschirrständer**

Der robuste Geschirrständer bietet viel Platz und ist flexibel einsetzbar. Der Geschirrständer ist mit einer separat abnehmbaren Abtropfschale ausgestattet, die das Ausgießen erleichtert. Auch die Reinigung wird durch den abnehmbaren Boden einfacher. Maße: Schenkellänge: 35 cm, Höhe Ecke: 9 cm, Diagonale: 49,5 cm. Material: Kunststoff; Maße (B x H x T): 35 x 9 x 49,5 cm; Gewicht: 836 g

550/246 12,50



CURVER

8,95

**Spülbeckenmatte rund**

Schongang für Spüle und Geschirr. Diese Spüleinlage ø 33 cm schützt Ihr Spülbecken vor Kratzern. Durch die Ablauflöcher kann das Spülwasser problemlos abfließen. Material: Gummi; Maße (H x ø): 0,5 x 33 cm; Gewicht: 310 g

550/131 8,95

BRUNER  
OUTDOOR IN MOTION

14,90

**Geschirrabtropfer Dropper**

Faltbar, mit Besteckhalterung. Lässt sich flach zusammendrücken und passt auch in kleine Stauräume. Aus formstabilem Silikon oder TPU, langlebig, temperaturbeständig und spülmaschinenfest. Inkl. Tablett. Maße (B x H x T): 36,5 x 12 x 31 cm; Packmaß: 36,5 x 31 x 6 cm; Gewicht: 880 g

550/200 14,90

Preis  
tipp 7,95**Geschirrtrockner Nikki**

Der moderne Geschirrabtropfer Nikki mit separatem Auffangtablett verhindert Wasserbildung und beugt Kalkflecken auf der Spülbeckenablage vor. Da es auch im Zeitalter der Spülmaschine immer noch Geschirr und Besteck gibt, das besser von Hand gespült werden sollte, dient er als funktionelles Zubehör für die Spüle in der Küche, im Gartenhaus oder im Wohnmobil. Bietet ausreichend Platz für Besteck, Teller, Tassen oder Gläser. Material: PP Polypropylen; Maße (B x H x T): 39 x 10 x 12 cm; Gewicht: 250 g

550/209 7,95


  
mögliche Farben
zeller  
PRESENT

9,95

**Geschirr-Abtropfständer**

Praktischer Geschirr-Abtropfständer mit Löchern im Boden zum Wasserablauf. Schafft zusätzliche Abtropffläche, da er mit praktischem Tellerhalter ausgestattet ist. Farblich sortiert: weiß, grün, grau. Material: PP Polypropylen; Maße (B x H x T): 25 x 4 x 42 cm; Gewicht: 402 g

550/240 9,95

BRUNER  
OUTDOOR IN MOTION

20,90

**Geschirrtrockner Wing**

Klappbarer Abtropfständer aus hochwertigem Kunststoff mit viel Platz für max. 36 Teller, Besteck und Kleingeschirr. Die Besteckschale ist herausnehmbar. Sehr kompakt verstaubar. Material: Kunststoff; Maße (B x H x T): 48,5 x 27 x 21,5 cm; Packmaß: 27 x 21,5 x 12 cm; Gewicht: 1,3 kg

550/207 20,90



2 in 1

19,95

**Schneidebrett und Waschschüssel 2 in 1**

Stabiles Schneidebrett. Ebenfalls als platzsparende, zusammenfaltbare Schüssel mit integriertem Wasserauslauf nutzbar. Ein Artikel, der vielseitig verwendet werden kann. Material: Thermoplast; Maße (B x H x T): 40 x 14 x 30 cm; Packmaß: 40 x 30 x 3 cm; Gewicht: 636 g

550/228 19,95



ab 6,<sup>25</sup>

Nach Bedarf erweiterbar!



### Variabler Geschirrhalter

Das Froli Geschirrsicherungssystem sorgt für sichere Lagerung und kipp sicheren Stand. Tassen- und Tellerhalter lassen sich in jeder Kombination durch das Stecksystem erweitern. Kann auch als Abtropfgestell genutzt werden.

#### Tellerhalter hoch

Für Teller und Untertassen mit  $\varnothing$  140 – 200 mm. Maß variabel durch einsetzbaren Reduzerring (exklusiv).  
Inhalt: 1 Stück;  
Maße (B x H x T): 18,5 x 11 x 14 cm



550/230 8,60

#### Reduzerring

Zubehör für Tellerhalter 550/230. Durch einsetzbare Verkleinerungsringe ist das Maß der Teller variabel. Inhalt: 6 Stück 550/231 6,25



#### Tassenhalter

Stecksystem für 2 Trinkbehälter ( $\varnothing$  80 – 95 mm), auch mit Henkel. Inhalt: 1 Stück; Maße (B x H x T): 20 x 10 x 10 cm



550/232 6,50

#### Gläserhalter

Stecksystem für 2 Gläser ( $\varnothing$  50 – 70 mm). Inhalt: 2 Stück; Maße (B x H x T): 20 x 5 x 10 cm



550/234 11,25

4,<sup>30</sup>



### Teller- und Tassenschutz

Für das gesamte Geschirr einsetzbar. Zuschneidbar und leicht zu reinigen. Schützt das Geschirr vor Beschädigung und reduziert das Klappern während der Fahrt. Inhalt: 6 Stück; Maße ( $\varnothing$ ): 23 cm; Gewicht: 800 g 550/509 4,30

5,<sup>50</sup>



### Topf- und Pfannenschutz

Mit diesem Topf- und Pfannenschutz sind Ihre empfindlichen Kochtöpfe, Pfannen usw. gegen Verkratzen geschützt. Sie reduzieren das Klappern während der Fahrt. Inhalt: 3 Stück; Maße ( $\varnothing$ ): 38 cm; Gewicht: 380 g 310/509 5,50

ab 18,<sup>50</sup>



Froli

### Tellerhalter

Gewährt sichere Lagerung und kipp sicheren Stand. Ausziehbar: 20 – 30 cm

#### Größe: M

für 6 Teller mit 5 Gummimatten. Maße (B x H x T): 29 x 12 x 22,7 cm 550/233 18,50

#### Größe: L

für 8 Teller mit 7 Gummimatten. Maße (B x H x T): 29 x 14,5 x 22,7 cm 550/235 20,50

15,<sup>25</sup>



Froli

### Stielglashalter 2er-Set

Stielglashalter zum sicheren Einschub von 2 Gläsern mit Stielfuß bis max. ca.  $\varnothing$  78 mm. Sicher und einfach hängend oder aufrecht im Schrank/Regal anzubringen. Schraubenset inklusive. Inhalt: 2 Stück; Farbe: lichtgrau; Maße (B x H x T): 18 x 2 x 10 cm 550/165 15,25

8,<sup>70</sup>



### Teller-Stop

Innovative, aber einfache Ergänzung im Caravan oder Reisemobil, um z. B. Teller festzuklemmen.

- leichte Montage
- Haltestange aus eloxiertem Aluminium
- Druckbügel aus robustem Plastik

Maße (L x B): 25 x 20 cm 550/221 8,70

14,<sup>95</sup>

Schafft Ordnung und Platz.



Lieferung ohne Tassen

### Tassenstapler

Damit lassen sich die unterschiedlichsten Tassen stapeln. Schafft Ordnung und Platz im Schrank. Verhindert Bruch. Stufenlos ausziehbar von 12,5 – 21 cm, so kann die kleinste und größte Tasse sicher aufbewahrt werden. Lieferung ohne Tassen. Inhalt: 2 Stück 550/204 14,95



5,<sup>90</sup>

metaltex®

**Sicherheitsdosenöffner Discovery**

Sicherheitsdosenöffner aus stabilem Kunststoff mit scharfen Schneiderändern aus Inox. Sicherer Schneidemechanismus ohne scharfe Kanten. Konservendosen deckel sind nach dem Öffnen wieder aufsetzbar. Farbe: weiß; Material: ABS Acrylnitril-Butadien-Styrol; Maße (B x H x T): 6,8 x 22,5 x 5,2 cm

550/781

5,90

5,<sup>95</sup>

metaltex®

**Hebelkorkenzieher verchromt**

Korkenzieher von Metaltex mit Kork-Abstreifer, hochfein poliert, edelmattiert. Mit dünner Spezial-Spindel. Länge: 17 cm

550/266

5,95

4,<sup>95</sup>**Flaschenverschluss**

Damit die geöffneten Flaschen nicht offen transportiert werden müssen. Getränke bleiben somit länger genießbar. Mit Kronkorkenheber. Maße (L x B): 8 x 4 cm

455/049

4,95

purvario®  
by DÖRR

Sicheres &amp; tropffreies Transportieren von z. B. Essig oder Öl



NEU

19,<sup>95</sup>**Flaschenhalter Multi Tray OELE**

Multi Tray OELE ist bestens geeignet für den mobilen Einsatz. Sicheres und tropffreies Transportieren von Essig und Öl. Die Auffangwanne mit erhöhtem Rand verhindert das Auslaufen von Flüssigkeiten (z. B. Essig/Öl, Liköre). Praktischer Tragehenkel. Das robuste und formstabile Material sorgt für sicheren Halt. Spülmaschinenfest. Variable Steckmöglichkeiten innerhalb der Noppenplatte. STEKK-Noppen-Prinzip. Einfach die STEKK-Halter auf die Noppenplatte stecken. Für alle Flaschengrößen geeignet. Maße (B x H x T): 25 x 30 x 14 cm; Gewicht: 0,35 kg

hellgrau, dunkelgrau


551/145

19,95

lime, dunkelgrau

551/146


19,95

**Stecksystem purvario by DÖRR**

einfach zuschneiden

Ecken können abgeknippt werden

nur zusammenstecken

10,<sup>95</sup>**Stauleiste für Schubladen**

Die Stauleisten für Schubladen eignen sich perfekt für den bruchsicheren Transport von hohen Gläsern, Flaschen, Dosen, Büromaterial, Haushaltsutensilien, Hygieneartikeln u. v. m.

Maße (B x H x T): 33 x 6 x 0,3 cm

lime, dunkelgrau

551/107

10,95

hellgrau, dunkelgrau

NEU 551/116

10,95

Für jede Fachgröße eine platzsparende Lösung! Besteht aus 8 Stauleisten, die einen variablen Facheinsatz ergeben. Die Längs- und Breitstege aus flexiblem Kunststoff bieten optimalen Trennschutz und stabilisieren Gegenstände bruchsicher und rutschfest. Die im Abstand von 3 mm perforierten Stauleisten lassen sich durch Zinken einfach, fest und stabil zusammenstecken. Flexibel verstellbar.



NEU

17,<sup>95</sup>

extra hoch

**Stauleiste 100 MAXXI**

Die Stauleiste Maxxi eignet sich perfekt für den bruchsicheren Transport von hohen Gläsern etc.

Maße (B x H): 33 x 10 cm

lime, dunkelgrau

551/118

17,95

hellgrau, dunkelgrau

551/119

17,95

10,<sup>95</sup>**Stauleiste für Kühlschränke**

Die Stauleisten mit Befestigungsclips bringen Ordnung in Ihren Kühlschrank. Ideal geeignet für Lebensmittel aller Art, Einmachgläser, Dosen u. v. m. Maße (B x H x T): 33 x 3 x 0,3 cm

lime, dunkelgrau

551/108

10,95

hellgrau, dunkelgrau

NEU 551/117

10,95



## Purvario System Klett-Fixiermodul ab 10,95

Transportieren Sie Geschirr, Haushaltsutensilien oder Lebensmittelbehältnisse bruchsicher, geräuscharm und platzsparend – ob im Reisemobil, Wohnwagen, Auto oder auf dem Boot. Für jede Staufläche oder Schublade geeignet! Das Vario System bietet 4 flexibel einsetzbare Fixiermodule für verschiedene Größen und Varianten sowie die dazu benötigten Velour-Grundplatten (individuell zuschneidbar) bestehend aus Velourstoff auf einer Kunststoff-Stegplatte. Die Fixiermodule können mittels des Klett-Velour-Prinzips individuell auf der Grundplatte angebracht werden.

- für alle Größen verwendbar
- platzsparend und flexibel
- einfache Handhabung durch Klett-Velour-Prinzip
- geringes Gewicht
- abwaschbar

**Die Vario System Module können nur in Verbindung mit der Velourplatte eingesetzt werden!**

Die **Fixiermodule** gibt es in 3 verschiedenen Größen. So können Sie Tassen, Gläser, Flaschen, Teller, Töpfe u. v. m. sicher verstauen.



### Modul I

Geeignet für Gläser, Tassen, Gewürzutensilien u. v. m.  
Material: Kunststoff;  
Inhalt: 6 Stück

551/103 20,95



### Modul II

Geeignet für Gläser, Flaschen, Tassen u. v. m.  
Material: Kunststoff;  
Inhalt: 6 Stück

551/104 22,95




### Modul III

Geeignet für Teller, Töpfe, Salat-/Müllschalen u. v. m.  
Material: Kunststoff;  
Inhalt: 9 Stück

551/105 20,95

1. Velourplatte an der Staufläche anbringen
2. Inhalt mit Modulen oder Stauklötzen dank einfachem Klett-system individuell fixieren



Individuell zuschneidbar

### Velour-Grundplatte

Material: Kunststoff; Inhalt: 1 Stück

#### Basis I-b

Maße (B x H x T): 50 x 0,4 x 30 cm

551/100 22,95

#### Basis II-b

Maße (B x H x T): 50 x 0,4 x 50 cm

551/101 29,95



### Modul IV

Die **Stauklötze** sind für jede Anforderung die richtige Lösung. Innovativ und platzsparend. Das Konzept der Stauklötze bietet Ihnen vielfältige Möglichkeiten, Ihren Stauraum zu gestalten.  
Material: Kunststoff; Inhalt: 6 Stück

551/102 10,95



### Tellerassistent

Der **Tellerassistent** bietet idealen Halt und ist durch ein spezielles Verstellsystem für jede Tellergröße geeignet. Der antirutschbeschichtete Boden sorgt für einen sicheren und festen Stand. Durch einfaches Einrasten können die 4 Elemente auf die gewünschte Anzahl der Teller angepasst werden. Material: Kunststoff; Inhalt: 4 Stück

551/106 14,95



19,95

### Tellerhalter EKKOO

Bruchsicheres und formgesichertes Transportieren von Tellern, optimale Sicherung durch schräg nach hinten abfallende Einschubfächer. Passende Formführung der Teller an den zwei Fächern erhöhen die Standsicherheit. Material: Kunststoff; Maße (B x H x T): 23,5 x 15 x 23,5 cm; Gewicht: 0,5 kg

551/115 19,95



ab 4,95



stapelbar

Universal

### Besteckeneinsatz KONTURA ON-TOP

Stapelbare Besteckeneinsätze, konturgenaue Führung des Bestecks und somit geräuscharm bei der Fahrt, modulare Verwendung, formstabil. Durch das praktische Stapeln ergibt sich eine noch bessere Nutzbarkeit für schmale oder kleine Schubfächer – besonders geeignet für kleine Fahrzeuge. Farbe: elfenbein; Material: Kunststoff; Maße (B x H x T): 25 x 5 x 6,5 cm


Gabel	551/111	4,95
Kuchengabel, Kaffeelöffel	551/114	4,95
Löffel	551/113	4,95
Messer	551/112	4,95
Universal	551/110	4,95

### 4er Set

Das 4er Set besteht aus je einem Einsatz für Löffel, Gabeln, Messer und Kaffeelöffel/Kuchengabeln.

551/109 18,95



ab 2,<sup>95</sup>friedola  
1888made in  
germanyfriedola  
1888**Anti-Rutsch-Unterlage mega-stop**

Schützt zuverlässig Ihre Teller, Töpfe und Pfannen vor dem Verkratzen und reduziert das Klappern während der Fahrt. Material: PES Polyester;

4er Set

ø 22 cm


503/370

2,95

ø 30 cm

503/371

3,80

6,<sup>95</sup>LILIE  
water | light | energyLILIE  
water | light | energyab 8,<sup>75</sup>**Antirutschmatte Black-Cat**

Das Original aus den USA

Verhindert das Verrutschen von Gepäck und schützt so Fahrzeug und Transportgut. Ideal für Kofferraum, Armaturenbrett und Dachträger.

Einmal platziert hält Black-Cat nahezu alles fest, was nicht verrutschen darf.

- verrutscht nicht (ohne zu kleben) – selbst auf schrägen Flächen bis ca. 60°
- weltweit mehr als 15 Millionen Mal erfolgreich im Einsatz
- hochreißfest, robuste Spitzenqualität
- lebensmittelrechtlich unbedenklich
- immer wieder waschbar bis 60 °C
- flexibel, vielseitig – nur 3,8 mm stark
- mit Schere und Messer zuschneidbar

60x45 cm

550/225

8,75

180x30 cm

550/227

13,90

120x80 cm

550/226

26,-

7,<sup>95</sup>

NEU

**Antirutschmatte**

Verhindert das Rutschen von Gegenständen wie z. B. Geschirr, Teppiche etc., auch während der Fahrt. Das Material ist leicht zuzuschneiden. Durch spezielle Imprägnierung ist die Matte resistent gegen Bakterien, Milben und Schimmel. Waschbar bis 30 °C. Maße (LxB): 366x30,5 cm

rot

550/206-1

6,95

grau

550/206-2

6,95

dunkelgrün

550/206-3

6,95

cremeweiß

550/206-4

6,95

**Antirutschfolie Cool & Fresh**

Die transparente, extra starke und speziell geprägte Folie bietet perfekten Halt und schützt vor Beschädigungen. Bedarfsgenau zugeschnitten ist sie überall im Haus eine nützliche Hilfe, z. B. im Kühlschrank oder als Schubladeneinlage.

- lebensmittelecht
- kälteresistent bis -40 °C
- feucht abwaschbar

Maße (B x H x T): 30 x 0,08 x 150 cm

550/017

7,95

6,<sup>95</sup>made in  
germany

fröli

**Glas- und Porzellanschutz**

Dehnbarer Glas- und Porzellanschutz aus weichem Kunststoff-Schaummaterial. Ideal zum Transportieren und Lagern ohne Klappern sowie Schutz vor Bruchgefahr während der Fahrt. Passend für Gläser, Tassen und Flaschen in den gängigen Standardgrößen. Kann in der Länge gekürzt werden. Materialstärke: 6 mm. Inhalt: 6 Stück

550/198

6,95

**Glassicherungstray**

Das System passt sich Ihrem Schrank und Ihren Gläsern an. Gläser, Tassen und Becher von ø 30 bis ø 80 mm werden sicher gehalten. Kostengünstig, individuell, selbstklebend, wasserabweisend, nach innen und außen flexibel. Die Ausgleichsstücke sind perforiert und können so optimal dem Schrank angepasst werden.

Bestehend aus: Basisplatte 400 x 500 mm, 2 Ausgleichsprofile 500 x 40 mm, 12 Glashalter (100 x 100 mm), 5 Glashalter (60 x 60 mm)

Maße (B x H x T): 50 x 4,2 x 40 cm; Gewicht: 285 g

550/015

20,95

18,<sup>95</sup>

fröli

**Universal-Glas-/Tassenhalter**made in  
germany

Universal-Glas-/Tassenhalter aus weichem Gummi-Kunststoff. Ideal zum Transportieren und Lagern ohne Klappern sowie Schutz vor Bruchgefahr während der Fahrt. Die Haltervertiefungen mit unterschiedlichen Durchmessern passen für Gläser und Tassen in den gängigen Standardgrößen. Zusätzliche Aussparungen für Tassenhenkel in den einzelnen Halterungen sorgen für passgenauen Sitz. Leicht zu reinigen, von hoher Qualität, rutschfest und formstabil.

Maße (B x H x T): 25 x 6 x 34 cm

550/014

18,95





### Tischset Flechtoptik

Eine ganz eigene Optik und Anmutung verbreiten die geflochtenen Tischsets. Schlicht und edel in harmonischen Unifarben. Lebensmitteltecht.  
4er Set; Material: 100 % EVA Ethylenvinylacetat;  
Maße (B x T): 46 x 31 cm

8,95

**friedöla**  
1888



anthrazit

weiß

taupe

**made in  
germany**

weiß	503/365	8,95
anthrazit	503/366	8,95
taupe	503/367	8,95

Kompakt verstaubar!

4,50




### Lebensmittelabdeckung

Schützt Speisen vor Staub und Insekten. Mit Pop-Up Funktion. Das 2er Set enthält 2 faltbare Abdeckungen in verschiedenen Größen: ø 30 cm x 15 cm und ø 34,5 cm x 19 cm. Inhalt: 2 Stück  
550/435 4,50



Miami Lobster

Miami Star



Miami Star

Miami Lobster

2,65



### Tischtuchspanner

Stahlfeder, verhindert das Verrutschen oder Wegfliegen des Tischtuches. Inhalt: 2 Stück  
430/081 2,65

9,95

**made in  
germany**

**friedöla**  
1888

### Tischläufer Miami

Moderne Tischläufer Miami 3D-Druck aus Weichschaummaterial mit Polyester-Träger.  
• fein strukturierte, rutschhemmende Oberfläche  
• pflegeleicht, waschbar bei 40 °C  
• wind- und wetterfest, UV-beständig  
• verrottungsfest, ideal für den Außenbereich  
• phthalatfrei – gemäß EU-Richtlinie 2005/84/EG  
• frei von Blei, Cadmium und AZO Farbstoffen  
Inhalt: 1 Stück; Material: 100 % PES Polyester;  
Maße (L x B): 150 x 40 cm

Miami Lobster	503/401	9,95
Miami Star	503/402	9,95

2,95

**made in  
germany**

**friedöla**  
1888

### Tischset Miami

Moderne Tischsets Miami 3D-Druck aus Weichschaummaterial mit Polyester-Träger.  
• fein strukturierte, rutschhemmende Oberfläche  
• pflegeleicht, waschbar bei 40 °C  
• wind- und wetterfest, UV-beständig  
• verrottungsfest, ideal für den Außenbereich  
• phthalatfrei – gemäß EU-Richtlinie 2005/84/EG  
• frei von Blei, Cadmium und AZO Farbstoffen  
Inhalt: 1 Stück; Material: 100 % PES Polyester;  
Maße (B x T): 45 x 30 cm

Miami Lobster	503/403	2,95
Miami Star	503/404	2,95

2,85

**zeller**  
PRESENT



anthrazit

grün

### Filz Platzset

Platzset aus angesagtem Filz in ansprechenden Farben gegen Langeweile auf dem Tisch. Inhalt: 1 Stück; Maße (B x T): 45 x 30 cm

grün	503/363	2,85
anthrazit	503/364	2,85



### Klapphocker Color

Der perfekte Helfer im Camperhaushalt. Platzsparend zusammenklappbar. Tragegriff für leichten Transport. Rutschhemmende Oberseite und gummierte Füße sorgen für sicheren Stand. Aus hochwertigem Kunststoff.

in zwei Größen erhältlich



100 KG

Farbe: hellblau; Material: Kunststoff; Belastbar bis: 100 kg; Maße (B x H x T): 32 x 22 x 25 cm; Packmaß: 35 x 32 x 4 cm; Gewicht: 1 kg

400/792 11,50



ab 11,50 **zeiler** PRESENT **NEU**




100 KG

Farbe: grau; Material: Kunststoff; Belastbar bis: 100 kg; Maße (B x H x T): 37 x 32 x 30 cm; Packmaß: 45 x 37 x 4 cm; Gewicht: 1,3 kg

400/794 15,95

18,90



120 KG

### Trittstufe Plyer

Praktische Klapptrittstufe für Camping und Haushalt. Dank ihrer speziellen Abmessungen auch ideal als Caravan-Einstiegsstufe verwendbar. Mit rutschfester Trittfläche. Sehr kompakt verstaubar. Farbe: grau; Material: Kunststoff; Belastbar bis: 120 kg; Maße (B x H x T): 40 x 28 x 23 cm; Packmaß: 40 x 38,2 x 5,5 cm; Gewicht: 1,3 kg

400/795 18,90

4,95

leicht zu reinigen



9,95

Einfach praktisch!

### Windaschenbecher

Damit die Asche nicht immer über den ganzen Tisch verstreut ist. Leicht zu reinigen und bruchunempfindlich. Material: Melamin; Maße (H x ø): 43 x 100 mm

made in germany

550/587 4,95

5,95



made in germany

### Getränkehalter Aircooler

Zur Befestigung an den Lamellen der Gebläseinrichtung. Bei Fahrzeugen mit Klimaanlage garantiert eiskalte Getränke. Befestigung durch Clipmontage ohne Bohren. Farbe: schwarz; Material: Kunststoff; Maße (L x B x H): 12,5 x 8,3 x 8,1 cm

430/071 5,95



### Bottle Butler

Butler zum Einhängen durch flexible Klemmhalterung. Verwendbare Flaschengröße bis zu 2 Liter. Farbe: schwarz; Material: Kunststoff

430/062 9,95



made in germany



3,10



lemon

rot schwarz

weiß



türkis

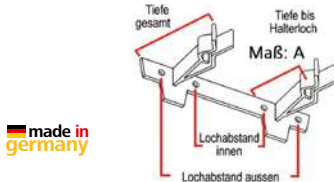
### Tischclip

Tischclip für Tassen, Gläser, Vasen, kleine Blumentöpfe und vieles mehr. Tischclip einfach an die Kante eines Tisches oder einer Fensterbank klemmen und zu fixierenden Gegenstand in die dafür vorgesehene Öffnung stellen. In verschiedenen Farben erhältlich. Material: ABS Acrylnitril-Butadien-Styrol; Maße (B x H x T): 16,5 x 8 x 8 cm

türkis 550/581 3,10  
lemon 550/583 3,10  
rot 550/584 3,10  
blau 550/585 3,10  
schwarz 550/586 3,10  
weiß 550/590 3,10

Haushalt

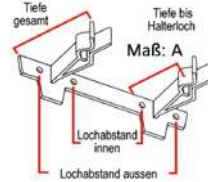




**made in germany**

9,95

**made in germany**



9,95

### Mega-Klipp

Einen guten Wein stilgerecht zu servieren ist auch unterwegs möglich. Für alle gängigen Stielgläser wie Wasser-, Weißwein- oder Biergläser gibt es den Mega-Klipp Standard.

#### Unterwegs immer ein sicheres Gefühl

Welche Art von Gläsern Sie auch bevorzugen, der Ärger über zerbrochene Gläser beim Transport gehört nun endgültig der Vergangenheit an! Als Einzel- oder Doppelhalter erhältlich. Mit doppelseitigem Spezialklebeband 3M. Halter muss nicht geschraubt werden.

Tiefe bis Halterloch: 50 mm.

#### Einzelhalter

4er Set; Maße (B x T): 5,7 x 7,1 cm

braun	550/166	9,95
grau	550/185	9,95

#### Doppelhalter

2er Set; Maße (B x T): 14,5 x 7,1 cm

braun	550/167	9,95
grau	550/186	9,95

### Mega-Klipp Rotwein

Das richtige Glas zum Wein, denn einen guten Wein stilgerecht zu servieren ist auch unterwegs möglich. Der Mega-Klipp für langstielige Rotweingläser, die etwas stärker im Füllbereich sind. Genießen Sie die Sicherheit und den Komfort von Mega-Klipp und freuen Sie sich selbst bei kurzen Aufenthalten auf Ihr Getränk im richtigen Glas. Als Einzel- oder Doppelhalter erhältlich. Mit doppelseitigem Spezialklebeband 3M. Halter muss nicht geschraubt werden.

Tiefe bis Halterloch: 63 mm.

#### Einzelhalter

4er Set; Maße (B x T): 5,7 x 8,5 cm

braun	550/168	9,95
grau	550/187	9,95

#### Doppelhalter

2er Set; Maße (B x T): 17,5 x 8,5 cm

braun	550/169	9,95
grau	550/188	9,95



Haushalt



7,95

### Saugnapfklammern

Einfach anzubringen – ohne zu bohren. Fester Halt auf glatten Flächen, z. B. Glas und Spiegelflächen. Vielseitig einsetzbar, z. B. zum Anstecken von Parkzetteln, Fotos, Notizzetteln etc. Der Saugnapf ist transparent, die Klammern blau, orange, grün und transparent im Set zu 4 Stück.

550/115 7,95

bewährte  
**Qualität**  
★★★★★



silber braun

### Barkeeper

Die Stange aus kunststoffbeschichtetem Alu, die sicher hält. Teleskopierbare Klemmstange mit rutschfesten Gummi-Endkappen, leicht, stabil und rostfrei. Die Stange wird gegen den Inhalt von Schränken geklemmt und verhindert das Verrutschen während der Fahrt. Ein Ärgernis nach Kurvenstrecken:

Klappe auf und der Inhalt des Hängeschrankes fällt ins Fahrzeug. Mit dem Barkeeper gehören solche Missgeschicke der Vergangenheit an. In 4 Längen und 3 Farben lieferbar.

#### Ausziehbar: 19 – 27 cm

Inhalt: 2 Stück		
weiß	250/697	7,95

#### Ausziehbar: 41 – 71 cm

Inhalt: 2 Stück		
weiß	250/690	9,95
braun	250/692	9,95
silber	250/696	9,95

#### Ausziehbar: 26 – 44 cm

Inhalt: 2 Stück		
weiß	250/691	8,95
braun	250/693	8,95
silber	250/695	8,95

#### Ausziehbar: 48 – 80 cm

Inhalt: 1 Stück		
weiß	250/694	9,95

ab 7,95







## Eurotrail Saug-Fix-Serie

Die „Saug Fix“-Serie von Eurotrail ist funktional, einfach zu handhaben und flexibel anzubringen. Ideal für Bad, Küche und auch unterwegs im Wohnwagen oder Reisemobil. Die Artikel werden einfach mittels eines Saugnapfes an sauberen, glatten Untergründen befestigt und haben eine Tragkraft von 2 – 8 kg (je nach Artikel).

7,<sup>95</sup>

## Toilettenpapierhalter

Endlich mal ein Toilettenpapierhalter, den man da hinhängen kann, wo man ihn gerade braucht. Ob Links- oder Rechtshänder, dieser Halter kann nach Belieben umgehängt werden. Belastbar bis 3 kg. Gewicht: 100 g

550/452 7,95

13,<sup>95</sup>

## Hakenleiste

Hakenleiste für mehr Ordnung mit Jacken, Bademänteln und Handtüchern. Auch als Handtuchtrockner im Außenbereich nutzbar. Belastbar bis: 6 kg; Maße (L x H): 42 x 4,5 cm; Gewicht: 226 g

550/454 13,95

4,<sup>95</sup>

## Handtuchhalter

Kein Bohren, kein Kleben. Super schnell angebracht und einsatzbereit. Lieferung ohne Handtuch. Belastbar bis: 2 kg; Breite: 18 cm; Gewicht: 77 g

550/448 4,95

4,<sup>95</sup>

## Zahnbürstenhalter

Praktischer Zahnbürstenhalter mit Saugnapf. Durch den Saugnapf in der Höhe variierbar. So kommen auch die Kleinsten bequem an ihre Zahnbürste. Belastbar bis: 2 kg; Maße (B x H x T): 11,7 x 7 x 11,7 cm; Gewicht: 94 g

550/448 4,95

EuroTrail

15,<sup>95</sup>

## Doppelbehälter

Nützliche Aufbewahrungsbox mit Saugnapf. Eignet sich hervorragend dafür, Kleinkram wie Schlüssel, Einkaufschips, Stifte etc. schnell und ordentlich an einen Ort zu befördern. Belastbar bis: 6 kg; Maße (B x H x T): 26 x 14 x 16,5 cm; Gewicht: 441 g

550/450 15,95

9,<sup>95</sup>

## Rundbehälter

Der Rundbehälter eignet sich sehr gut als Zahnbürstenbecher für Familien, Stiftebox oder ähnliches. Belastbar bis: 4 kg; Maße (H x ø): 11,3 x 10,9 cm; Gewicht: 203 g

550/451 9,95

ab 3,<sup>95</sup>

## Hakensaugnapp

Saugnapf mit integriertem Haken. Einfach nach Belieben auf glatten Oberflächen platzieren und Handtücher, Halsketten oder leere Tragetaschen aufhängen.

Maße (ø): 37 mm

Belastbar bis: 2 kg; Gewicht: 22 g

550/446 3,95

Maße (ø): 46 mm

Belastbar bis: 6 kg; Gewicht: 40 g

550/447 5,95

12,<sup>95</sup>

## Küchentuchabroller mit Saugnapf

Der praktische Eurotrail Küchentuchabroller ist mithilfe des Saugnapfes flexibel anzubringen und somit auch ideal für unterwegs im Wohnwagen oder Reisemobil. Lieferung ohne Inhalt und Küchenrolle. Belastbar bis: 3 kg; Maße (B x H x T): 26 x 13,2 x 9,3 cm; Gewicht: 317 g

550/456 12,95

9,<sup>95</sup>

Froli

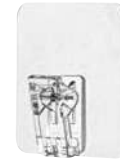
## Wandhaken

Schicker Wandhaken mit 3 mit manuellem Druck ein-/ausklappbaren Haken. Einfach an der Wand zu befestigen. Schraubenset inklusive. Farbe: lichtgrau; Maße (B x H x T): 8,8 x 2 x 6,5 cm

550/164 9,95

NEU

FAWO

9,<sup>95</sup>

## Magischer Clip

Mit dem magischen Haken Clip Mini können Sie ganz einfach Notizzettel, Ihre Einkaufsliste oder Fotos aufhängen. Belastbar bis ca. 0,3 kg. Farbe: transparent; Material: Kunststoff; Inhalt: 4 Stück; Maße (B x H x T): 4,7 x 4,7 x 0,5 cm

550/786 9,95

NEU

FAWO

ab 5,<sup>95</sup>

Größe: M



Größe: L

## Magischer Haken

Ob als Handtuchhalter oder Schlüsselhaken, mit den magischen Haken haben sie alles griffbereit und gut verstaut. Und das alles ohne Bohren. Farbe: transparent; Material: Kunststoff

Größe: M

Magische Haken Mini 4er Set, belastbar bis 2,5 kg. Inhalt: 4 Stück; Maße (B x H x T): 4,7 x 4,7 x 1,5 cm

550/785 8,95

Größe: L

Magische Haken Groß, belastbar bis 4,5 kg. Inhalt: 1 Stück; Maße (B x H x T): 10 x 10 x 1,5 cm

550/787 5,95

6,<sup>50</sup>
 bewährte  
**Qualität**  
 ★ ★ ★ ★ ★

**BRUNER**  
 OUTDOOR IN MOTION

**BRUNER**  
 OUTDOOR IN MOTION

Das Must-have für alle Camper!

### Vielzweckheimer Vinis

Der 14 Liter Vielzweckheimer Vinis ist für jeden Camper ein Muss. Zum Geschirrttransport, Abspülen, Wasserholen, Abfalleimer, Spiel- und Sandeimer usw. ... Aus lebensmittelechtem Kunststoff. In 3 Farben lieferbar.

Material: Kunststoff; Fassungsvermögen: 14 l; Gewicht: 402 g

blau	550/279	6,50
grün	550/281	6,50
orange	550/283	6,50

13,<sup>90</sup>

### Falteimer Fold-Away

Der Eimer Fold-Away ist dem allseits beliebten Vielzweckheimer Vinis nachempfunden, allerdings in praktischer Faltversion, allerdings in praktischer Faltversion, allerdings in praktischer Faltversion, allerdings in praktischer Faltversion. Aus hitzebeständigem, bruchsicherem und pflegeleichtem TPE-Kunststoff (Thermoplastische Elastomere) gefertigt. Lässt sich bei Nichtgebrauch platzsparend zusammenklappen. Mit Transportbügel aus Kunststoff. Lebensmittel-echt, hitzebeständig bis 130 °C, bruch- und frostsicher. Höhe mit Griff: 47 cm. Material: Kunststoff; Fassungsvermögen: 14 l; Farbe: farbig sortiert; Maße (HxØ): 23x38 cm; Packmaß: 40x40x10 cm; Gewicht: 562 g

550/276 13,90

 Besonders robust  
 und einfach zu falten!

**Yachticon**  
 Einfach gute Pflege
11,<sup>95</sup>

### Falteimer

Praktischer und platzsparender Falteimer. Lässt sich für den Transport einfach zusammenfalten und verstauen. Material: PVC Polyvinylchlorid; Fassungsvermögen: 9 l; Maße (HxØ): 31 x 26 cm; Packmaß: 25,7 x 25,7 x 3,7 cm; Gewicht: 450 g

300/051 11,95

### ZUBEHÖR

5,<sup>90</sup>

### Siebeinsatz Vinis

Einsatz für den Vielzweckheimer Vinis. So lässt sich der Eimer auch als Salatsieb oder als Geschirrabtropfsieb benutzen. Maße (BxHxT): 36 x 14,5 x 32,5 cm; Gewicht: 220 g

550/278 5,90

4,<sup>90</sup>

### Deckel Vincap

Praktischer Kunststoffdeckel für Vielzweckheimer Vinis. Dank zentralem Scharnier kann der Eimerinhalt ohne Abnahme des Deckels entnommen werden. Lieferumfang: nur Deckel ohne Eimer! Maße (HxØ): 2,3 x 36,3 cm; Gewicht: 190 g

550/277 4,90

### ZUBEHÖR

4,<sup>50</sup>

### Deckel für Falteimer

Kunststoffdeckel passend für den Klappeimer Fold-Away. Material: PP Polypropylen; Maße (HxØ): 2,5 x 38 cm; Gewicht: 200 g

550/329 4,50

 22,<sup>95</sup>  
 mit Ablauf

**Outwell**  
 BEWÄHRT DIE NATURE


### Waschschüssel faltbar

Ablauf mit abnehmbarem Stopfen. Zusammenklappbar. Leicht zu öffnen und zu falten. Bruchfest. BPA frei. Material: Kunststoff; Fassungsvermögen: 9,1 l; Maße (BxHxT): 30 x 19 x 33,5 cm; Packmaß: 68 x 40 x 7 cm; Gewicht: 538 g

grün	551/038	22,95
petrol	551/039	22,95
dunkelblau	551/040	22,95

31,<sup>95</sup>
**Outwell**  
 BEWÄHRT DIE NATURE

mit Deckel



### Eimer faltbar

Falteimer mit Deckel und Griff. Kann sehr flach gefaltet werden und hat gefaltet eine Höhe von gerade einmal 5,5 cm. Material: Kunststoff; Fassungsvermögen: 7,5 l; Maße (HxØ): 24 x 31 cm; Packmaß: 31 x 31 x 5,5 cm; Gewicht: 776 g

grün	550/019	31,95
petrol	551/034	31,95

9,<sup>95</sup>
**DUNLOP**


### Falteimer

Praktischer Falteimer. Der Eimer hat gefaltet eine Höhe von 5,5 cm. Material: Thermoplast; Fassungsvermögen: 10 l; Farbe: farbig sortiert; Maße (HxØ): 24,5 x 32 cm; Packmaß: 32 x 5,5 cm; Gewicht: 550 g

550/360 9,95



6,90

### Griffbecken Cleo NG

Klappgriffbecken aus lebensmittelechtem Kunststoff. Vielseitig einsetz- und verwendbar. Farbe: farbig sortiert; Material: Kunststoff; Fassungsvermögen: 13 l; Maße (B x H x T): 36 x 18 x 35 cm; Gewicht: 430 g **550/280 6,90**

9,95



### Faltbarer Aufbewahrungskorb

Zusammenlegbarer Korb mit Tragegriff. Farbe: farbig sortiert; Material: Thermoplast; Fassungsvermögen: 15 l; Maße (B x H x T): 37,5 x 15 x 28 cm; Packmaß: 37,5 x 28 x 4,5 cm; Gewicht: 470 g **550/361 9,95**

19,90



### Faltschüssel Pool

Mit versteiftem Rand. Hergestellt aus beidseitig beschichtetem, wasserdichtem Polyestergerewebe. Alle Nähte sind verschweißt. Mit Tragegriff. Material: 100 % PVC Polyvinylchlorid; Fassungsvermögen: 12 l; Maße (B x H x T): 29 x 16 x 29 cm; Packmaß: 30 x 30 x 3 cm; Gewicht: 280 g **550/055 19,90**

## Biodor® Reiniger und Geruchsentferner ab 7,30



Mikrobiologische und chemische Reinigungsprodukte mit herausragender Wirkung.

Zu Hause und auf Reisen, in Bad, Küche und Wohnzimmer entfernen die Reiniger von Biodor Geruchsursachen nachhaltig und umweltfreundlich. Dasselbe gilt natürlich auch für Reisemobile und Caravans.

### Mikrobiologische Helfer

Üble Gerüche entstehen häufig durch die Zersetzung organischer Stoffe durch Bakterien. Wenn sich Rückstände an schwer erreichbaren Stellen bilden, ist es mit herkömmlichen Reinigungs- und Desinfektionsmitteln schwierig, sie zu entfernen. Raumsprays und Duftspender sorgen höchstens für kurzfristige Linderung und führen manchmal zu unangenehmen Mischgerüchen. Die Biodor Reiniger auf mikrobiologischer Basis setzen direkt an der Geruchsursache an. Die in Biodor enthaltenen Bakterien kommen auch in Ritzen und Fugen und beseitigen organische Rückstände geruchlos. So fressen sie den geruchsverursachenden Bakterien die Nahrung weg und verbessern den Hygienezustand deutlich.

### Natürlich verträglich

Die Biodor Produkte sind außergewöhnlich leistungsfähig und – im Gegensatz zu chemischen Reinigern – gleichzeitig ungefährlich für Mensch und Umwelt. Dadurch sind die Geruchsentferner für zahlreiche gewerbliche und private Anwendungen geeignet. Die enthaltenen Bakterien sind nicht pathogen, Biodor ist nicht als Biozid eingestuft und leicht biologisch abbaubar.

### Biodor Kalkex

Entfernt Gerüche, beseitigt Kalkflecken und Seifenreste, ideal besonders für sanitäre Einrichtungen wie Dusche, Bad und WC geeignet. 1000 ml **12,20/1 l 450/444 12,20**

### Biodor Toilet Care

Entfernt Gerüche, verzögert Neuverschmutzungen und Kalkaufbau, ungefährlich für Mensch und Umwelt, materialverträglich und leicht biologisch abbaubar. Ideal geeignet für alle Camping- und Mobiltoiletten aus Acryl, Kunststoff und Keramik. 750 ml **15,27/1 l 301/977 11,45**

### Biodor Fresh

Im Haushalt und Wohnmobil vielseitig einsetzbar für Reinigung und effektive Geruchsbeseitigung. Auch für empfindliche Materialien wie Möbeln, Polster und Teppiche geeignet. 1000 ml **10,95/1 l 450/482 10,95**

### Biodor Fresh Spray

Wirksame Geruchsbeseitigung, schnell und universell einsetzbar. Für alle Bereiche beim Camping und im Haushalt. Auch für Sport- und Freizeitbekleidung, Schuhe, Textilien aller Art geeignet. 750 ml **14,33/1 l 450/456 10,75**

### Biodor Pet Animal-Spray

Praktischer Helfer für Hunde- und Katzenbesitzer. Entfernt tierspezifische Gerüche gründlich und ist für Mensch, Tier und Umwelt gut verträglich. 750 ml **18,33/1 l 450/457 13,75**



### Biodor Universal

Mikrobiologisch  
Mit der Kraft der Natur



### Sanitärhygiene

Sanitärbereiche sauber  
und geruchsfrei



### Tierhygiene & Pflege

Reiniger und Geruchsentferner

### Biodor Eufakto

Beseitigt nachhaltig Abfluss- und Toilettengerüche und baut systematisch organische Ablagerungen in Siphon sowie Abwasser- und Fäkalientanks ab. 1000 ml **13,20/1 l 450/451 13,20**

### Biodor Fettlöser

Stark fettlösend, für die gesamte Küche im Wohnmobil, auf dem Campingplatz oder zu Hause. PH-neutral, anwenderfreundlich, materialverträglich, sparsam im Verbrauch. 1000 ml **7,30/1 l 450/442 7,30**



Gefahr!  
H315, H318





**awiwa**  
natürlich · mikrobiologisch · sauber

Ökologisch sauber!

2,95



### Dosierhilfe awiwa

Der awiwa-Dosieraufsatz passt auf alle awiwa 1 Liter Rundflaschen und ermöglicht ein genaues und unkompliziertes Dosieren von awiwa Reinigungsmitteln. Mit einer Skala von 5 ml bis 20 ml in 5 ml Schritten. Maße (H x Ø): 31 x 3,5 cm; Gewicht: 10 g

301/608

2,95

15,95



### Geschirrtuchset

Die Mikrofaser-Geschirrtücher von awiwa eignen sich bestens für Ihren Campingurlaub, denn Sie sind leicht, haben ein kleines Packmaß und trocknen viel schneller als Abtrockentücher aus Baumwolle oder Leinen. Die Tücher sind extrem saugstark und nehmen bis zu 8 x mehr Wasser auf als herkömmliche Abtrockentücher.

- fusselfrei
  - formstabil
  - sehr strapazierfähig
  - mit praktischer Schlaufe zum Aufhängen
- Inhalt: 3 Stück; Maße (L x B): 50 x 70 cm

550/201

15,95

19,95



### Bambustücher Set

Die Bambus-Reinigungstücher sind sehr robust und absorbieren besonders viel Staub und Schmutz. Die Bambusfasern haben eine natürliche antibakterielle Wirkung und die Tücher sind besonders umweltfreundlich, da Bambus ein sehr schnell nachwachsender Rohstoff ist. Das Bambus-Reinigungsset besteht aus 2 Vorreinigungstüchern mit Scheuerseite (25 x 20 cm) zum Entfernen von hartnäckigem Schmutz und 3 Reinigungstüchern (48 x 36 cm) für das schnelle Trocknen von glatten Flächen. Inhalt: 5 Stück

550/219

19,95

14,95

**NEU**

made in germany



### Haushaltsreiniger live

Sauberkeit geht auch ohne Chemie: awiwa live ist ein mikrobiologischer Haushaltsreiniger und Geruchsentferner. Er reinigt gründlich, riecht angenehm frisch und schont Farben sowie empfindliche Materialien. Er kann auf allen wassererträglichen Oberflächen eingesetzt werden und entfernt auch Rückstände, die herkömmliche Reiniger nicht erreichen. Ein Liter Konzentrat ergibt bis zu 50 Liter Anwendungslösung. PH-neutral und unbedenklich für Mensch, Tier und Umwelt.

1000 ml

14,95/1 l

450/496

14,95

12,95



made in germany



### Mülltonnenreiniger biopuro

Der mikrobiologische Mülltonnenreiniger biopuro reinigt Mülltonnen, Müllcontainer und Mülleimer gründlich mithilfe natürlicher Mikroorganismen. Außerdem beseitigt der Reiniger dank der hochkonzentrierten Wirkstoffkombination aus Enzymen und natürlichen Organismen schlechte Gerüche vollständig und nachhaltig. Verhindert bei regelmäßiger Anwendung erneute Geruchsbildung.

500 ml

25,90/1 l

450/490

12,95

made in germany

3,25

Vegan,  
biologisch abbaubar  
und ohne Tierversuche.



### Handspülmittel Shine

Awiwa shine Handspülmittel mit frischem Bergamotte-Rosmarinduft ist besonders kraftvoll gegen Fett und Schmutz und zudem schonend zur Haut. Es reinigt strahlend sauber und sorgt für glänzendes Geschirr ohne Wasserflecken. Sehr ergiebiges Konzentrat in einer handlichen Flasche, die im Reisemobil leicht zu verstauen ist. Vegan, ohne Tierversuche und biologisch abbaubar.

250 ml

13,00/1 l

550/205

3,25

**gimex**  
melamine & more



3 Schwämme  
mit Saugnäpf

3,50



### Schwammset mit Saugnäpf

Praktische und bequeme Saugnäpfhalter inkl. Schwamm. Die perfekte Lösung, um den Spülschwamm im Fahrzeug ordentlich und fahrsicher zu verstauen. 4-teiliges Set: 3 Schwämme und eine Saugnäpfhalterung. Inhalt: 3 Stück; Maße (H x Ø): 9,5 x 9,5 cm

550/245

3,50

**gimex**  
melamine & more

7,05



**Tipp**



Gefahr!, H302, H318

### Tee und Kaffeefleckenentferner

Entfernt schonend und ohne zu scheuern Tee- und Kaffeeflecken von Tassen, Untertassen, Be- stecken, etc., ideal auch für Melamingeschirr! Inhalt: 350 g

2,01/100 g

550/750

7,05



Sicherer Stand dank Saugnapf.



Wasserablauf

## Saubere Wäsche in wenigen Minuten!

89,<sup>95</sup>

### Waschmaschine White Magic

Die Handwaschmaschine White Magic ist die ideale Lösung für Camping, Wohnmobil, Boot und die Wäsche zwischendurch. Durch Muskelkraft und ganz ohne Strom kurbeln Sie Ihre Wäsche ganz leicht und ortsunabhängig rein. Die Wäsche wird in wenigen Minuten wieder sauber und frisch. Mithilfe eines einzigartigen Hochdrucksystems dringt das Waschpulver tief in die Faser ein, wodurch die Kleidung nicht nur einfach und kostensparend, sondern auch gründlich und in sehr kurzer Zeit gewaschen wird. Verbraucht viel weniger Wasser als Handwäsche. Wäschefüllmenge bis 2,2 kg. Maße(H x ø): 40x30 cm; Gewicht: 2,6 kg

452/066

89,95

Haushalt



Körbchen mit 20 Klammern

6,<sup>95</sup>



4,<sup>95</sup>

rutschfester Softgriff



### Wäscheklammern

Bunte Wäscheklammern mit rutschfesten Softgriffen für bessere Griffigkeit beim Aufhängen der Wäsche. Maße(BxHxT): 8x27x5 cm; Inhalt: 24 Stück; Gewicht: 220 g **430/116** 4,95

### Wäscheklammernkorb

Kein lästiges Bücken mehr, dank des praktischen Korbes mit Haken. Inklusive 20 Wäscheklammern mit Softgriff. Maße(BxHxT): 23x14x14 cm; Gewicht: 260 g **430/117** 6,95

Inhalt: 24 Stück

metaltex



NEU

10,<sup>95</sup>



9,<sup>95</sup>

### Wäschetrockner Fenster

Bewährter Wäschetrockner für das Wohnwagenfenster, den Ziehgriff oder auch für den Balkon. Ersetzt eine ca. 5,4 m lange Leine. Rostsicher durch Kunststoffummantelung. Packmaß: 50x50x2 cm; Gewicht: 800 g **430/000** 9,95

5,<sup>50</sup>



### Wäscheleine

In Aufrollbox, ca. 6,5 m lang. Für Camping, Balkon usw. Farbe: weiß; Packmaß: 11,1x9,3x5,4 cm; Gewicht: 76 g **430/016** 5,50



### Wäschetrockner Favonio

Der Heizungs- und Balkonwäschetrockner ist beliebig in der Tiefe verstellbar und so für eine optimale Breite bei Wohnwagenfenstern, Balkon, Heizungen, Fenstern und Geländern flexibel einstellbar. Zum Verstauen lässt sich der Wäschetrockner zusammenklappen. Trockenlänge 3 m. Maße(BxT): 51x38 cm; Packmaß: 55,5x39,8x13,3 cm; Gewicht: 463 g **430/029** 10,95



2,<sup>95</sup>

### Spanngurt mit Vinyl-Klammern

Expanderleine zum praktischen Aufhängen von Wäsche. Leinen mit 8 Klammern, 2 Einhängehaken und 115 – 180 cm Länge. **430/008** 2,95

6,<sup>50</sup>

### Wäschetrockner Pops

Saugnapf-Wäschetrockner. Einfachste Montage auf glatten Oberflächen. Ausziehbar: – 90 cm Packmaß: 60x40x30 cm; Gewicht: 102 g **430/108** 6,50

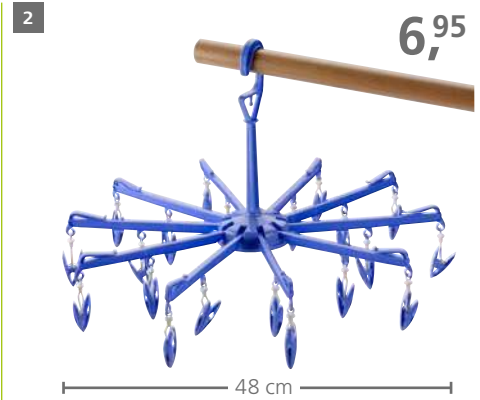
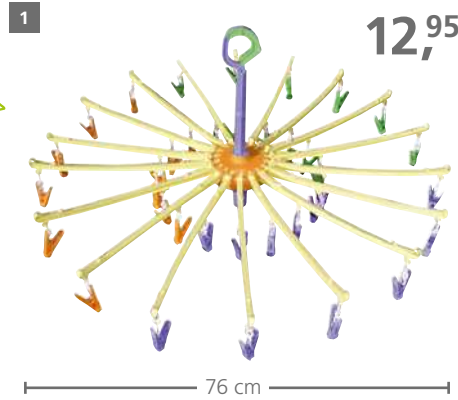


Unsere Größte mit dem meisten Platz für Ihre Wäsche.



### 1 | Wäschespinne Maxi

Wäschespinne mit 18 Armen (je 2 Wäscheklammern). Zusammenklappbar auf 46 x 8 cm. Material: Kunststoff; Maße(HxØ): 37 x 76 cm; Gewicht: 600 g **430/021** **12,95**


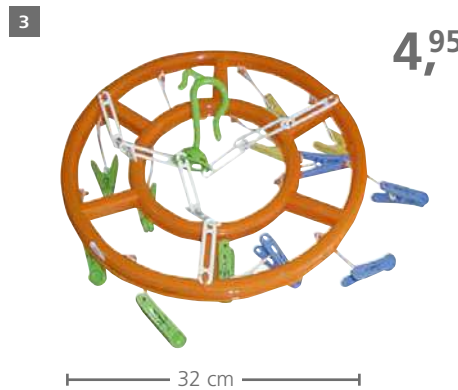


### 2 | Wäschespinne Spider Midi

10 Arme. 20 Wäscheklammern. Ideal für die kleine Wäsche, egal ob zu Hause oder unterwegs. Zum Aufhängen an Bäumen oder Leinen. Kann zusammengeklappt leicht untergebracht werden. Material: Kunststoff; Farbe: farbig sortiert; Maße(HxØ): 27 x 48 cm; Gewicht: 205 g **430/002** **6,95**

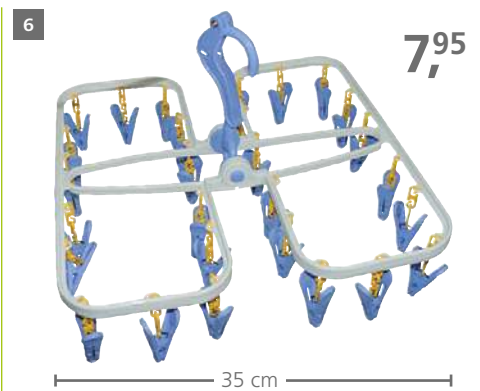
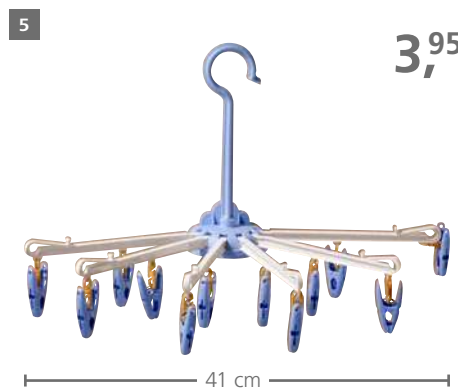
### 3 | Wäscherad Mini

Ideal für die kleine Wäsche unterwegs. Zusammenlegbar. Zum Aufhängen an Bäumen, Zeltstaben etc. Material: Kunststoff; Maße(Ø): 32 cm; Gewicht: 110 g **430/003** **4,95**



### 4 | Hosentrockner

Wer in Peking durch die Straßen schlendert, wird immer wieder auf Balkonen und an Hauseingängen auf filigrane und rätselhafte Bambus-Gebilde stoßen. An allen vier Armen dieser Konstrukte ist eine Hose so drapiert, dass der Bund offen steht, womit der Knackpunkt bereits erreicht ist. Dadurch, dass der Wind nicht nur an der frisch gewaschenen Hose entlangstreicht, sondern durch sie hindurch blasen kann, wird mehr Feuchtigkeit abtransportiert und die Hose trocknet schneller. Versuche ergaben, dass dies, je nach Material und Windintensität, in der halben Zeit geschehen kann. Material: Kunststoff; Maße(HxØ): 18 x 45 cm; Gewicht: 80 g **430/007** **3,90**



### 5 | Wäschetrockner Semi

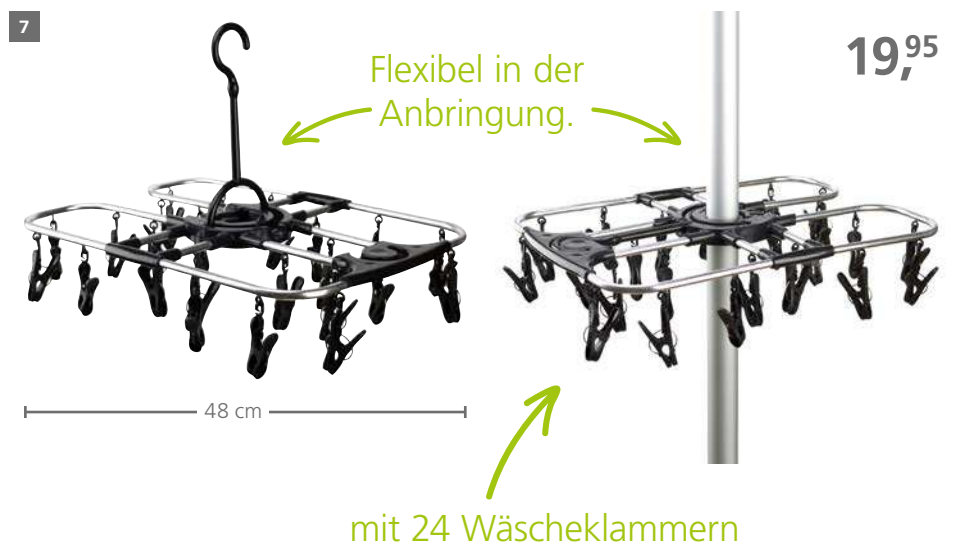
Der hat überall Platz! Mit 12 Klammern und 6 Armen; halbrund. Gut geeignet für Wand und Tür. Zusammenklappbar. Material: Kunststoff; Maße(BxHxT): 41 x 23 x 23 cm; Gewicht: 120 g **430/028** **3,95**

### 6 | Wäschehänger Duo

Trockner mit 28 Klammern. Zusammenklappbar. farbig sortiert; Material: Kunststoff; Maße(BxHxT): 35 x 20 x 35 cm; Gewicht: 342 g **430/009** **7,95**

### 7 | Wäschetrockner Universal

Passend für alle Rohre mit einem Durchmesser von 32 – 50 mm dank variabler Klemmvorrichtung und integriertem, stabilem Aufhänger. Mit 24 Wäscheklammern, Material: Alu-Rahmen mit Kunststoffelement. Maße(BxT): 48 x 34 cm; Gewicht: 400 g **430/076** **19,95**







Ideal für den kommenden Campingurlaub



Haushalt



30,95

extrem platzsparend



mit Schuhhalterung

Super zum Hosentrocknen!

36,50

EuroTrail



31,95



Ausziehbar von 47 auf 90 cm.

### Etagen-Wäschetrockner

Wäschetrockner mit zwei Etagen. Ideal für unterwegs und auch zu Hause. Extrem platzsparend zu verstauen. Die mitgelieferten Bodennägel sorgen für zusätzliche Stabilität. Leinenlänge: 9,3 m. Mit Kantenschutz aus Kunststoff.

Maße (B x H x T): 64 x 102 x 50 cm; Packmaß: 77 x 64 x 5 cm; Gewicht: 1,9 kg **430/013 30,95**

### Wäschetrockner Laundry Rack

Der faltbare Wäschetrockner Laundry Rack bietet genügend Platz zum Trocknen von Kleidung und Schuhen. Material: Aluminium; Maße (B x H x T): 132 x 102 x 52 cm; Packmaß: 110 x 52 x 5 cm; Gewicht: 2 kg

**430/001 36,50**

### Wäschetrockner Teleskop

Verwendbar für kleine und große Ausstellfenster. Fenster lassen sich auch mit eingehängtem Wäschetrockner schließen. Universell einsetzbar. Material: Messing, verchromt; Ausziehbar: 47 – 90 cm; Maße (B x T): 90 x 25,5 cm; Gewicht: 500 g

**430/011 31,95**



85,-

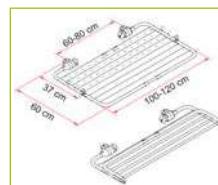
Wäschetrockner für Ihren Fahrradträger.



### Wäschetrockner Easy Dry

Wäscheständer, der sich an den Auflagebügel der meisten Fahrradträger mit 35 mm Rohr anbringen lässt. Wird ohne Bohren an die Carry-Bikes mit einem Achsenabstand von 60 – 80 cm angebracht. Die Endstücke haken sich an den Rohren des Auflagebügels ein und der Ständer lässt sich durch Einrasten ohne Mühe montieren. Das Reisen ist dank der klappbaren, innovativen Struktur im geschlossenen Zustand möglich. Ausgeliefert mit Plastikseilen für die aufzuhängenden Textilien und mit Feststellschraube zum Fixieren. Verstellbare Breite von 100 cm auf 120 cm. Auszug: verschlossen 37 cm, geöffnet 60 cm. Material: Aluminium, eloxiert; Gewicht: 1,2 kg

**136/651 85,-**





Inklusive praktischer Tasche!



Multifunktionsring für Kleiderbügel oder zum Abspannen.



Fixierungsösen für einen stabilen Stand!



Inklusive Erdhaken und Wäscheklammern.

Für viel Wäsche!



Wäschespinne teilbar für den leichteren Transport!

20 m Wäscheleine

49,95

ø 40 mm

**Wäschespinne Premium XL**

Alu-Wäschespinne (Armlänge: 90 cm) mit Ständer und 24 Wäscheklammern bietet über 20 m Platz für Ihre Urlaubswäsche. Inklusive vier Multifunktionsringe für Kleiderbügel oder zum Abspannen. Stabile Ausführung mit 40 mm Rohrdurchmesser und windsicherer Stand durch drei stabile Schraubheringe. Leicht auf- und abzubauen. In der extra stabilen Packtasche mit doppelseitigem Reißverschluss kann die Spinne vor Verschmutzung geschützt und problemlos transportiert werden.

- 20 Meter Wäscheleine
- 24 Wäscheklammern
- 3 Erdhaken
- UV-geschützt
- inkl. Alu-Stativ

Material: Aluminium; Maße (H): 155 cm; Packmaß: 97 x 22 x 16 cm; Gewicht: 2,9 kg

430/015

49,95

**ZUBEHÖR**

Ersatzleine für Wäschespinne

430/015-1

2,95



**ZUBEHÖR**

5,50

**Trocknerfuß**

Zum Anschrauben. Viele Befestigungsmöglichkeiten für Ihren Trockner. Innen-ø: 41 mm. 430/027

5,50

9,95

**Klemmhalter für Deichselstützräder**

Halter zur Befestigung von Wäschespinnen und SAT-Antennenmasten. Einfache, schnelle Montage. Innen-ø: bis 42 mm. 430/026

9,95

15,90

**Bodenhülse Wäschespinne**

Bodenhülse mit praktischer Eindrehstange. Zum Aufstellen von Wäschespinnen oder Sonnenschirmen ohne Betonieren. Material: Stahl, verzinkt. Maße (L x ø): 57 x 7 cm. 610/833

15,90

Komplett mit Stativ, Packtasche, Schraubheringen, Wäscheklammern und Fixierungsösen!



Spinne und Stativ sind klein zusammenklappbar!

39,95

ø 40 mm

**Wäschespinne Premium**

Alu-Wäschespinne mit Ständer und 12 Wäscheklammern. Bietet über 15 m Platz für Ihre Urlaubswäsche. Stabile Ausführung mit 40 mm Rohrdurchmesser und windsicherer Stand durch drei stabile Schraubheringe. Leicht auf- und abzubauen. In der extra stabilen Packtasche mit doppelseitigem Reißverschluss kann die Spinne vor Verschmutzung geschützt und problemlos transportiert werden.

- 15 Meter Wäscheleine
- UV-geschützt
- inkl. Alu-Stativ

Material: Aluminium; Maße (B x H): 110 x 150 cm; Packmaß: 90 x 24 x 15 cm; Gewicht: 1,8 kg

430/019

39,95



Inklusive Schraubheringe und Wäscheklammern



Inklusive praktischer Tasche!



Ideal für kleinere Abfälle!



19,90

**Abfallbehälter Pillar XL**

Abfallbehälter mit Deckel. Modernes, funktionelles Design. Ideal, um kleinere Abfälle in Wohnmobilen, Wohnwagen oder Booten zu entsorgen. Der gut schließende Deckel verhindert die Verbreitung schlechter Gerüche. Aus hochwertigem Kunststoff gefertigt.

Einfache Montage mittels:

- Verschraubung einer Montageleiste an Wänden und Schranktüren.
- einer Spezialhalterung, die das Einhängen des Pillar XL an das Rundrohrgestell von Küchenboxen ermöglicht.

Der Pillar kann problemlos ausgehängt werden, um eine schnelle und einfache Entleerung/Reinigung zu ermöglichen. Für Müllsäcke von 10 Litern.

Material: Thermoplast; Maße(BxHxT): 31,5x31,5x18 cm; Gewicht: 476 g

430/056 19,90



zur Montage an einer Schranktür



9,95



inklusive 10 Müllsäcke

**Mülleimer Bio Boy Kompakt**

Kann in 3 verschiedenen Höhen zusammengesteckt werden. Max. H: 66 cm. Für Müllsäcke von 50 Liter. Inkl. 10 Müllsäcke. Farbe: farbig sortiert; Material: Kunststoff; Maße(BxHxT): 32,5x66x28,5 cm; Packmaß: 32,5x28,5x7 cm; Gewicht: 650 g

430/067 9,95

**Der Müllklassiker**

Lieferung ohne Mülltüten

27,50

**Müllsackständer Premium**

Für Müllsäcke von 50 – 100 Liter. Steckbeine mit verstärktem Profil für absolute Standfestigkeit. Geschlossener Boden für einwandfreie Hygiene. Material: Kunststoff; Maße(BxHxT): 40x75x35 cm; Gewicht: 1218 g

430/066 27,50

ab 14,50



made in germany



Für alles offen!

**Mülleimer mit Befestigungsleiste**

Praktischer und platzsparender Mülleimer, welcher mittels Befestigungsleiste hängend montiert werden kann. Außerdem ermöglicht ein praktischer Bügel das Tragen von A nach B.

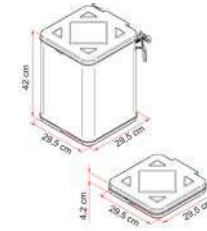
Material: Kunststoff

8 l 20x30x23 cm 430/054 14,50  
10 l 25x30x23 cm 430/055 15,50



Einfache Montage!

46,90

**Mülleimer Pack Waste**

Klappbarer Müllbehälter, welcher beliebig eingesetzt und positioniert werden kann. Leicht im Gebrauch, lässt sich durch die serienmäßig mitgelieferten Haken aufhängen. Geschlossen nimmt er nur wenig Platz ein, geöffnet ist er sehr geräumig, 35 l Plastik-Mülltüten können verwendet werden, Deckel und Boden sind aus solidem Kunststoff hergestellt. Der Behälter selbst ist aus undurchlässigem und UV-beständigem Polyesterresinat und Kunststoff.

**Komplett mit:** 2 abnehmbaren Haken, 2 Fix Organizer (Befestigung Art-Nr.: 136/632).

Maße(BxHxT): 29,5x42x29,5 cm;  
Packmaß: 30,8x29,1x5,1 cm; Gewicht: 1,7 kg

136/477 46,90



7,90



Praktisch und platzsparend!

**Müllbeutelhalter Snapster**

Sehr praktischer und platzsparender Müllbeutelhalter. Mit selbstverschließendem, flexiblem Befestigungsrahmen, der unangenehme Gerüche und lästige Insekten fernhält. Einfacher, schneller Einbau an Türen und Wänden. Bestens geeignet für Freizeitfahrzeuge und Boote.

Material: Kunststoff; Maße(BxHxT): 37,5x2,5x12,5 cm; Gewicht: 100 g

430/057 7,90





## Resty Mülltrenner

Mülltrennung leichtgemacht – der Resty überzeugt durch variablen Einsatz auf kleinem Raum. Mit drei Befestigungsoptionen ist er für In- und Outdoor bestens geeignet. Schnell auf- und abgebaut. Geeignet für 10 Liter Müllbeutel.

**Lieferumfang:** Resty Mülltrenner inkl. 30 Müllbeutel à 10 Liter.

Material: Kunststoff; Fassungsvermögen: 3 x 10 l; Maße(BxHxT): 15x8,1x20,3 cm; Gewicht: 196 g

430/010 18,95



3 x 10 l

Mülltrennung  
im Kleinen!



## ZUBEHÖR

Aufstellstab Resty	430/006	6,95
Bodenhülse	610/119	6,90



**CURVER**

8,50

6 l

← Ideal für  
Ihren Biomüll.

## Bio Box Lisa

Die Sammelbox für Bioabfälle und Kompost, mit Henkel und integriertem Deckel. Material: Kunststoff; Fassungsvermögen: 6 l; Maße(BxHxT): 25,7x23,9x20,1 cm; Gewicht: 280 g

430/099 8,50



**CURVER**

8,95

10 l

↙ ↘  
Deckelgelenk erlaubt  
Verwendung als Klapp-  
oder Schwingdeckel.

## Mülleimer Flip Bin 10

Mehrzweck-Abfallbehälter, der überall in Caravan seinen Einsatz findet. Er passt perfekt in jeden Caravan. Der Deckel besitzt eine Schwing- und Klappfunktion. Material: Kunststoff; Fassungsvermögen: 10 l; Maße(BxHxT): 23,5x35x18,9 cm; Gewicht: 411 g

430/097 8,95



**BRUNER**  
OUTDOOR IN MOTION

15,90

30 l

## Abfalleimer Pitter

Klappbarer Abfalleimer aus Kunststoff. Im zusammengeklappten Zustand sehr platzsparend. Aufgeklappt hat der Abfalleimer ein Volumen von 30 Litern. Material: Kunststoff; Fassungsvermögen: 30 l; Maße(BxHxT): 32x38,5x27,5 cm; Packmaß: 38x31x6,5 cm; Gewicht: 1,65 kg

430/092 15,90

**BRUNER**  
OUTDOOR IN MOTION



**koziol**  
Made in Germany  
made in germany

15,50

2 l

→ spülmaschinengeeignet

## Schwingdeckeleimer DEL XS

Der DEL XS hat die ideale Größe für Freizeitfahrzeuge, da er auch in schmale Nischen und unter jedes Waschbecken passt. Das Volumen des DEL XS ist groß genug für ausgiebiges Kochen – aber gleichzeitig klein genug, um ihn entleeren zu müssen, bevor empfindliche Nasen seinem Inhalt auf die Spur kommen können! BPA-frei, melaminfrei. Material: PP Polypropylen; Fassungsvermögen: 2 l; Maße(BxHxT): 16,5x24x16,5 cm; Gewicht: 200 g

430/103 15,50



**BRUNER**  
OUTDOOR IN MOTION

5,90

3,5 l

← inklusive  
20 Müllbeutel

## Abfalleimer Trapsy

Praktischer Abfallbehälter mit vielfachen Einsatzmöglichkeiten: Freizeitfahrzeug, Camping, Küche, Bad u.v.m. Der Klemmrahmen ist komplett aus Kunststoff gefertigt. Clevere Einhandbedienung dank Abfallbeutel-Klemmrahmen mit geruchsfestem Schnappdeckel. Einfache Montage. 20 Müllbeutel sind im Lieferumfang enthalten.

Material: Kunststoff; Fassungsvermögen: 3,5 l; Maße(BxHxT): 13,9x4,5x10,5 cm; Gewicht: 85 g

430/105 5,90



**BRUNER**  
OUTDOOR IN MOTION

5,5 l

13,90

## Abfallbehälter Pillar

Abfallbehälter mit Deckel. Modernes, funktionelles Design. Der gut schließende Deckel verhindert die Verbreitung schlechter Gerüche. Aus hochwertigem Kunststoff gefertigt. Einfache Montage mittels Doppelklebeband oder Verschraubung. Zum Entleeren einfach aushängen.

Material: Thermoplast; Fassungsvermögen: 5,5 l; Maße(BxHxT): 26,5x30x12 cm; Gewicht: 380 g

430/068 13,90



1

8,<sup>25</sup>



Ausziehbar: 69 – 124 cm

2

12,<sup>95</sup>



Ausziehbar: 90 – 127 cm

3

15,<sup>90</sup>

klappbar



mit Kehrschaufel



Ausziehbar: 57 – 107 cm

4

Preis  
tipp 6,<sup>90</sup>

Stiellänge:  
75 cm



5

21,<sup>90</sup>



Ausziehbar: 69 – 125 cm

### 1 | Gummibesen

Der Besen besteht aus einem teleskopierbaren Besenstiel (max. 124 cm) und einem Gummiborstenkopf mit Wasserabziehkante. Haare und Flusen haben keine Chance mehr. Ausziehbar: 69 – 124 cm; Gewicht: 560 g **610/916 8,25**

### INFORMATION

Ideal zum Aufkehren von Haaren und Entfernen von Spinnennetzen! Nach dem Entfernen einfach unter laufendes Wasser halten und die Kehrgarnitur ist gereinigt!

### 2 | Profi Besen mit Stiel

Besen mit Teleskopstiel. Die gewellten Borsten aus Polypropylen sind praktisch unverwüstlich, unverrottbar und abwaschbar. Ausziehbar: 90 – 127 cm; Gewicht: 544 g **610/923 12,95**

### 3 | Teleskopbürste mit Kehrschaufel

Besen, Handbesen und Kehrschaufel in einem, platzsparend zu verstauen, klappbar, ausziehbar und arretierbar. Ausziehbar: 57 – 107 cm; Maße (B x H): 16,5 x 57 cm; Gewicht: 616 g **610/919 15,90**

### 4 | Zelt-Besen

Besen aus Reisstroh gebunden. Mit 75 cm langem Holzstiel. Maße (L): 100 cm; Gewicht: 293 g **610/921 6,90**

### 5 | Besen Franky

Genialer Klappbesen, ideal für alle Camper. Dank speziellem Mechanismus kann die Bürstenbreite mit einem Handgriff verdoppelt werden. Teleskopierbarer Alu-Stiel. Hochwertige, kompakt verstaubare Ausführung mit passender Kehrschaufel. Ausziehbar: 69 – 125 cm; Maße (L x B): 125 x 26 cm; Gewicht: 450 g **610/927 21,90**



5,<sup>95</sup>



### Gummi-Kehrgarnitur

Handbesen mit Schaufel. Der Handbesen eignet sich besonders gut für Teppiche und Polster. Die Gummiborsten des Handbesens nehmen sehr gut Haare und Staub auf. Der Handbesen ist ca. 19 cm, die Schaufel 33 cm lang. Arbeitsbreite: 23 cm. Mit Aufhäng-Öse zum ordentlichen Verstauen. Maße (L x B x H): 33 x 22 x 10 cm; Gewicht: 200 g **610/917 5,95**



6,<sup>95</sup>



### Kehrset Tidy

Modernes Mini-Kehrset bestehend aus Handfeger und Kehrschaufel. Platzsparend verstaubar. Maße (B x H x T): 18 x 4,5 x 21 cm; Gewicht: 160 g **610/918 6,95**



8,<sup>90</sup>



### Kehrset Scoopy

Kunststoff-Kehrset mit breiter Schaufel. Ein sehr nützliches Utensil für alle, die mit dem Wohnwagen oder Reisemobil unterwegs sind. Maße (B x H x T): 23,5 x 10 x 34 cm; Gewicht: 175 g **610/929 8,90**



## Zentralstaubsauger CV 1004

↔ DOMETIC

Das Staubsaugersystem CV 1004 von Dometic holt mit Power den Schmutz aus jeder Ritze, hat aber nur die Größe eines Schuhkartons. Daher lässt es sich perfekt in ungenutzte Staufächer integrieren. Der Saugschlauch kann direkt in der Zentraleinheit oder alternativ in der externen „Steckdose“ benutzt werden. Bei Einstecken des Saugschlauches in die Steckdose startet das Gerät automatisch, beim Herausziehen schaltet es ab.

- hohe Saugleistung und effiziente Reinigung der Luft
  - geringe Abmessungen der Zentraleinheit
  - Saugschlauch kann an 2 verschiedenen Stellen eingesteckt werden (z. B. externe Düse verbaut in der Garage des Wohnmobils)
  - große Reichweite dank 12 m-Saugschlauch
  - diverse Bürsten und Düsen im Lieferumfang
- Nennspannung: 230 V; Nennleistung: 950 W; Maße(BxHxT): 29,8x17,5x17,1 cm; Packmaß: 57x30x27 cm; Gewicht: 2,7 kg **324/014 449,-**



449,-

Mit voller Power gegen den Schmutz!

### ZUBEHÖR



#### Staubsaugerbeutel

Staubsaugerbeutel (5 Stück) für das zentrale Staubsaugersystem Dometic CV 1004.  
Inhalt: 5 Stück **324/016 43,75**

Damit Sie nichts unter den Teppich kehren müssen!



A  
Spektrum A bis G

59,95

Mit 2-in-1 Funktion

Mit Teleskopstange.

## Handstaubsauger Zyklonenprinzip SZ-1918

Staubsauger mit 2-in-1 Funktion. Leistungsstarker Staubsauger, der einfach in einen Handstaubsauger umgewandelt werden kann. Der ideale Staubsauger für schwer erreichbare Ecken. Inklusive Teleskopstange, hocheffizienter Bürste, Kombi-Bürste und 5 m langem Kabel.

- Energieeffizienzklasse: A
- Staubfang für Teppiche: E Klasse
- Staubfang für harte Böden: A Klasse
- Staubemission: F Klasse
- Geräuschpegel: 80 dB
- Inhalt: 0,9 l
- zyklonisches Prinzip

Nennspannung: 230 V; Nennleistung: 600 W; Kabellänge: 5 m; Maße (BxHxT): 25x58x11 cm; Packmaß: 60x27x12 cm; Gewicht: 2,5 kg **324/017 59,95**



Ohne Staubsaugerbeutel. Sparen Sie Zeit und Geld!



\*\*\*  
**TRISTAR**



Ohne Staubsaugerbeutel.



Einfach und sauber zu entleeren.



Mit flexiblem Bürstenaufsatz.



Auch für schwer erreichbare Ecken.





DOMETIC

kompaktes  
Format

105,-

**Autostaubsauger PowerVac**

Kabelloser Autostaubsauger. Der integrierte Akku erlaubt eine Betriebsdauer von ca. 18 Minuten bevor der PowerVac mit dem mitgelieferten Netzteil geladen werden muss. Bei Erreichen der vollständigen Ladung schaltet sich das Netzteil automatisch ab. Das als Nass-/Trockensauger nutzbare Gerät verfügt neben einem 3,8 Liter fassenden Schmutzbehälter über einen wiederverwendbaren Stofffilter. Beide können einfach abgenommen werden. Lieferung erfolgt mit Saugschlauch, Polsterdüse, Aufsatzbürste, Fugendüse und Trageriemen. Nennleistung: 90 W; Maße (B x H x T): 27 x 32 x 19,8 cm; Gewicht: 2,2 kg

324/003 105,-



TRISTAR

38,95

Nass- und Trocken-  
Krümelsauger**Handstaubsauger Wet & Dry**

Nass- und Trocken-Krümelsauger mit ergonomischem Handgriff. Der Handstaubsauger verfügt über eine Bürste und eine Düse zum Aufnehmen von Flüssigkeiten und ist mit einer Wandhalterung ausgestattet. Der Filter lässt sich leicht reinigen.

- Nass-/Trockensauger
- Luftdruck: 2,5 kPa
- Möglichkeit der Wandbefestigung
- Geräuschpegel: 60 dB
- waschbare Filter
- auch für Camping geeignet
- schnurlose Anwendung 15 Minuten
- Kontrolllampe
- An-/Aus-Schalter
- transparenter Staubbehälter
- Inhalt: 0,5 l

Nennspannung: 12 V; Maße (B x H x T): 38 x 12 x 10 cm; Gewicht: 1,1 kg 324/006 38,95



TRISTAR

21,90

klappbarer  
Griff**Reise-Dampfbügeleisen**

Durch den klappbaren Griff und das Dualspannungssystem eignet sich dieses Dampfbügeleisen mit Antihaf-Bügelsohle für unterwegs.

- Wassertankinhalt: 55 ml
- stufenloser Temperaturregler
- Dampfausstoß: 25 – 30 g
- Leistung: 800 – 1150/900 – 1150 Watt

Nennspannung: 110 – 230 V; Maße (B x H x T): 20 x 9,5 x 12 cm; Packmaß: 21,5 x 11 x 11 cm; Gewicht: 850 g 452/126 21,90

Perfekt für Ihr  
Freizeitfahrzeug.BRUNER  
OUTDOOR IN MOTION

15,90



12 V, 168 W

**Reise-Haartrockner**

Haartrockner in sehr ansprechendem Design, mit klappbarem Griff und An-/Aus-Schalter. Gehäuse aus widerstandsfähigem Kunststoff.

Nennspannung: 12 V; Nennleistung: 168 W; Maße (B x H): 11,5 x 15 cm; Gewicht: 280 g

324/001 15,90

Perfekt für den  
Campingplatz.BRUNER  
OUTDOOR IN MOTION

19,90



230 V, 800 W

**Reise-Haartrockner Sciroque NG**

Kompakter Reisefön mit platzsparendem Klappgriff. Sowohl mit 230 V als auch 110 V Spannung betreibbar. Gehäuse aus widerstandsfähigem Kunststoff. Mit praktischer Aufbewahrungstasche.

Nennspannung: 230 V; Nennleistung: 800 W; Maße (B x H x T): 14,3 x 19 x 5 cm; Gewicht: 300 g

324/007 19,90

LILIE  
water | light | energy

80 cm

20,95

klappbar

**Bügelbrett**

Klappbar, mit robustem Stoff bespannt und integrierter Ablage für das Bügeleisen. Mit transparenter Aufbewahrungstasche. Maße (B x T): 80 x 30 cm; Packmaß: 40 x 32 x 8 cm; Gewicht: 2,6 kg

452/127 20,95



Grillen, Backen  
und Toasten!

51,<sup>95</sup>

**NEU**

### Mini-Backofen

Dieser kompakte Ofen mit 10 Liter Fassungsvermögen eignet sich zum Grillen, Backen und Toasten. Trotz der geringen Größe hat der Mini-Backofen eine Leistung von 800 Watt. Der Ofen ist mit einer oberen und unteren Heizzone ausgestattet und wird mit einem 60-Minuten-Timer betrieben. Einstellbare Temperaturen 100 – 230 °C. Einstellbarer Timer mit Signalton. Doppelglastür. Bratfläche: 23 x 20 x 1 cm. Inklusive Grillrost, Backblech und Griff.

Nennspannung: 230 V; Nennleistung: 800 W;  
Maße(BxHxT): 40,5x27x31,2 cm; Packmaß: 40,5x  
31,2x27 cm; Gewicht: 4,1 kg

452/061 51,95

Inklusive Grillrost,  
Backblech und Griff.



40,<sup>90</sup>

5 Leistungs-  
stufen



### Multifunktionspfanne

Von Bratkartoffeln bis Fisch: In dieser Multifunktionspfanne können Sie wirklich alles backen und braten. Mit einer Bratfläche von ø 40 cm und Thermostatregler mit abnehmbarem Kabel.

- Antihafbeschichtung
- 5 Leistungsstufen
- transparenter Deckel mit Dampfaustrittsöffnung
- Antirutschfüße

Nennspannung: 230 V; Nennleistung: 1500 W;  
Maße (BxHxTxø): 40,5x11x39,5x40 cm;  
Packmaß: 41,5x39,5x11,5 cm; Gewicht: 3,7 kg

452/086 40,90

\*\*\*  
**TRISTAR**



ab 20,<sup>50</sup>

Einfache  
Bedienung!

### Elektrische Kochplatte

**Gusseiserne Kochplatte** mit 1 oder 2 Platten.

- Kontrolllampe
- regelbarer Thermostat
- einstellbare Leistungsstufen
- hitzebeständiges Gehäuse
- automatische Abschaltung bei Störung
- Antirutschfüße
- verdecktes Heizelement

### Elektrische Kochplatte 1 Brenner

- ideal zum Campen
- Durchmesser Kochplatte: 15 cm

Nennspannung: 230 V; Nennleistung: 1000 W;  
Maße(BxHxT): 24,5x7,8x22 cm;  
Gewicht: 1,4 kg

452/028 20,50



### Elektrische Kochplatte 2 Brenner

- geeignet für große und kleine Kochtöpfe
- Durchmesser Kochplatte 1: 15,5 cm
- Durchmesser Kochplatte 2: 18,5 cm

Nennspannung: 230 V; Nennleistung: 2500 W;  
Maße(BxHxT): 50,4x8,2x27,5 cm;  
Gewicht: 3,6 kg

452/029 35,-



53,<sup>90</sup>

### Induktionsherdplatte

Induktionskochplatte mit Digitalanzeige und 2000 W Leistung. Diese freistehende Induktionskochplatte ist einfach zu bedienen, erwärmt sich sehr schnell und ist somit umweltfreundlich. Ausgestattet mit einer 180 Minuten Timer-Funktion.

- Kochplatte ø 24 cm
- Temperatur: 60 – 240 °C
- Timer mit Signal
- automatische Pfannenerkennung
- LCD-Anzeige
- automatische Abschaltung bei Störung
- Sicherheitsglasplatte
- Antirutschfüße

Nennspannung: 230 V; Nennleistung: 2000 W;  
Maße (BxHxT): 28 x 7 x 34,3 cm; Packmaß: 38,5 x  
31,5 x 8,5 cm; Gewicht: 2,5 kg

452/087 53,90



↗ DOMETIC

65,-

12 V,  
170 W**Kaffeemaschine Perfect Coffee**

Immer frischen Kaffee, auch unterwegs im Freizeitfahrzeug. Ihr Kaffee ist schnell gebrüht und dank Warmhalteplatte lange auf Temperatur. Die Glaskanne kann für den Transport fixiert werden. Ideal für Pkw, Wohnmobil, Lkw oder Boot.

- ausdrehbarer, gut zugänglicher Schwenkfilter
- Glaskanne mit Dosierungsskala und integrierter Transportsicherung
- Warmhalteplatte mit Thermostat
- für 5 Tassen
- Inkl. Befestigungskit für Wand- oder Bodenmontage

Fassungsvermögen: 625 ml; Nennspannung: 12 V; Nennleistung: 170 W; Maße(BxHxT): 24x27x15,5 cm; Packmaß: 27x23x19 cm; Gewicht: 1 kg  
452/091 65,-

\*\*\* TRISTAR

33,90

230 V,  
700 W**Kaffeemaschine Zeitschaltuhr**

Elegante Kaffeemaschine mit Zeitschaltuhr. Edles Design mit Edelstahl Applikationen, Glaskanne und Warmhalteplatte. Ausstattung: Anti-Tropfsystem, Wasserstandsanzeige, digitale Zeitanzeige, automatisches Abschalten nach 40 Minuten, digitales Bedienfeld, herausnehmbarer Filter, abnehmbare Behälter, Messlöffel, LCD-Anzeige mit Hintergrundbeleuchtung und Kontrolllampe. Für 6 Tassen.

Fassungsvermögen: 0,75 l; Nennspannung: 230 V; Nennleistung: 700 W; Maße(BxHxT): 18,5x29,5x23 cm; Packmaß: 29,2x23x18,4 cm; Gewicht: 1,1 kg  
452/058 33,90

↗ DOMETIC

29,-

12 V,  
170 W**Kaffeemaschine Coffee-Maker**

Es geht doch nichts über frisch gebrühten Kaffee. Mit der Kaffeemaschine Coffee-Maker ist das beliebte Getränk auch unterwegs im Nu servierbereit. Dieses speziell für den mobilen Einsatz entwickelte Gerät ist ausgestattet mit Betriebsanzeige und Befestigungskit für Wand- bzw. Bodenmontage. Mit Keramikbecher. Brühzeit ca. 5 Minuten. Ideal für PKW, Wohnmobil oder LKW. Für 1 Tasse.

Fassungsvermögen: 150 ml; Nennspannung: 12 V; Nennleistung: 170 W; Maße(BxHxT): 13,5x19x11 cm; Packmaß: 20,8x14,5x13,1 cm; Gewicht: 660 g  
452/092 29,-



ab 10,95



45,-

mit praktischer  
Innenskalisierung**Kaffeebereiter Rio**

Bewährter Kaffeezubereiter aus Edelstahl in Doppelwand-Ausführung für langen Kaffeegenuss. Mit praktischem Isoliergriff und verschließbarem Ausgießer sowie praktischer Innenskalisierung. Matt. Für 8 Tassen. Material: Edelstahl; Inhalt: 1 l; Maße (HxØ): 27 x 14 cm; Gewicht: 750 g

452/121 45,-

NEU



55,-

integrierte  
Kaffeepresse**Espressokocher Manley**

Ideal für einen frisch gebrühten Espresso mit gemahlene Bohnen. Die Kannen in kompakter Größe (2 bzw. 6 Tassen) mit sicherem Griff, der nicht heiß wird. **Nicht für Induktion!** Material: Aluminium

**Espressokocher Manley 2**

Inhalt: 0,1 l; Maße (BxHxT): 13 x 14 x 7,5 cm; Gewicht: 200 g  
452/067 10,95

**Espressokocher Manley 6**

Inhalt: 0,3 l; Maße (BxHxT): 16 x 19 x 10 cm; Gewicht: 320 g  
452/068 16,95

**Kaffeebereiter JavaPress**

Die vakuumisolierte, doppelwandige JavaPress bietet 6-stündiges Warmhalten des Kaffees. Die JavaPress ist mit einem rutschfestem Fuß sowie mit einem stabil geformten Griff ausgestattet. Gefertigt aus hochwertigem, doppelwandigem Edelstahl. Die Presse besitzt eine Dichtung aus Silikon, sodass wirklich keine Partikel vom Aufbrühen in das Getränk gelangen können. Eine Kombination für jahrelangen zuverlässigen Kaffeegenuss im Freien. Inhalt: 976 ml; Maße (BxHxT): 10,7 x 22,4 x 16 cm; Gewicht: 590 g  
452/123 55,-




**DOMETIC**
**72,-**

 12 V,  
200 W


Idealer Begleiter für unterwegs!

**Wasserkocher Perfectkitchen MCK 750**

Ein formschönes, sicheres und praktisches Gerät für alle, die unterwegs ihren Tee genießen wollen oder den Babybrei zubereiten möchten. Mit Abschaltautomatik, Betriebsanzeige und Trockenkochschutz. Um auch während der Fahrt eine sichere Befestigung garantieren zu können, ist ein spezielles Befestigungskit im Lieferumfang enthalten. Somit ist der Wasserkocher während der Fahrt fest mit dem Untergrund verbunden. Fassungsvermögen: 0,75 l; Nennspannung: 12 V; Nennleistung: 200 W; Maße (B x H x T): 19 x 20,5 x 12,5 cm; Packmaß: 21,2 x 20,8 x 12,9 cm; Gewicht: 750 g

**452/098 72,-**

**TRISTAR**
**23,95**

 230 V,  
2000 W

**Wasserkocher 1,5 l**

Ideal für den Haushalt und die gemütliche Tasse Tee für zwischendurch. Inklusive Abschaltautomatik.

- 360° drehbar
- verdecktes Heizelement
- abnehmbarer Behälter
- Wasserstandsanzeige und Kabelaufwicklung
- Deckel mit Verschluss
- Trockenkochschutz

Fassungsvermögen: 1,5 l; Nennspannung: 230 V; Nennleistung: 2000 W; Maße (B x H x T): 18,5 x 22 x 18,5 cm; Packmaß: 48,5 x 41,5 x 23,5 cm; Gewicht: 749 g

**452/064 23,95**

**TRISTAR**
**21,90**

 230 V,  
1100 W

**Wasserkocher 0,9 l**

Ideal für den kleinen Haushalt und die gemütliche Tasse Tee für zwischendurch. Inklusive Abschaltautomatik.

- 360° drehbar
- verdecktes Heizelement
- abnehmbarer Behälter
- Wasserstandsanzeige und Kabelaufwicklung
- Deckel mit Verschluss
- Trockenkochschutz
- BPA-frei

Fassungsvermögen: 0,9 l; Nennspannung: 230 V; Nennleistung: 1100 W; Maße (B x H x T): 17 x 18,2 x 17 cm; Packmaß: 19,1 x 17,5 x 17,5 cm; Gewicht: 665 g

**452/060 21,90**
**EuroTrail**

 kompakt  
zusammenfaltbar

**29,95**

 230 V,  
1100 W

**Wasserkocher faltbar**

Dieser faltbare Wasserkocher aus Silikonmaterial ist praktisch und platzsparend zugleich. Er besteht aus lebensmittelabgestuftem Silikon mit PP-Boden und Edelstahl-Heizelement. Der Deckel kann automatisch geöffnet werden. Einfach zu einem Paket zusammenzufalten. Ideal für Campingplatz, Wohnwagen oder Zelt.

- automatischer Deckelöffner
- Koch- und Überhitzungsschutz
- Kontrollleuchte
- Zeit bis zum Siedepunkt ca. 5 Min.

Fassungsvermögen: 0,8 l; Nennspannung: 230 V; Nennleistung: 1100 W; Maße (H x ø): 17 x 12,5 cm; Gewicht: 560 g

**452/065 29,95**



Edelstahl

16,<sup>95</sup>



### Flötenkessel Design

Leichter Edelstahl-Flötenkessel mit Signalpfeife, wärmeisoliertem Griff, großer Einfüllöffnung. Nicht für Induktion geeignet.

Material: Edelstahl; Fassungsvermögen: 2 l; Maße(Hxø): 18,5 x 18 cm; Gewicht: 352 g

310/540 16,95

Edelstahl

21,<sup>50</sup>



### Teekessel

Besonders formschöner Kessel mit Klappgriff und langem Ausgießer zum Kochen von Kaffee, Kakao, Milch etc. Auch für Tee geeignet, da jedem Kessel ein Teesieb beigelegt ist.

Material: Edelstahl; Fassungsvermögen: 1 l; Maße(Hxø): 14,5 x 14 cm; Gewicht: 306 g

310/562 21,50

Silikon



Edelstahl

46,<sup>95</sup>



### Wasserkessel faltbar

Faltbarer Wasser- und Teekessel, der nach Gebrauch platzsparend aufbewahrt werden kann.

Material: Silikon, Edelstahl; Fassungsvermögen: 1,5 l; Maße(Hxø): 14 x 16 cm; Packmaß: 15,5 x 15,5 x 4,5 cm; Gewicht: 518 g

grün	550/028	46,95
petrol	551/013	46,95
dunkelblau	551/048	46,95

Alu



NEU

13,<sup>90</sup>



### Flötenkessel Ketty

Wasserkessel aus gehärtetem Aluminium. Verfügt über einen abnehmbaren Kunststoffgriff.

Material: Aluminium; Fassungsvermögen: 1 l; Maße(Hxø): 14 x 15 cm; Gewicht: 150 g

551/691 13,90

Edelstahl



Induktion

23,<sup>90</sup>



NEU

### Flötenkessel Dayo Black NG

Formschöner Wasserkessel aus Edelstahl. Mit induktionsgeeignetem Topfboden und rutschfesten, gummierten Griffen. Elegantes Design. Induktionsgeeignet.

Material: Edelstahl; Fassungsvermögen: 1,8 l; Maße(Hxø): 21 x 18 cm; Gewicht: 420 g

551/690 23,90

Preis  
tipp

14,<sup>95</sup>

große Einfüllöffnung



Edelstahl



In 3 Variationen erhältlich!

### Flötenkessel Trend Color

Leichter Kessel mit Edelstahl-Korpus, wärmeisoliertem Klappgriff mit großer Einfüllöffnung und Signalpfeife.

Material: Edelstahl; Fassungsvermögen: 2 l; Maße(Hxø): 20,5 x 18 cm; Packmaß: 18,5 x 18,5 x 16 cm; Gewicht: 352 g

dunkelblau	310/563	14,95
grün	310/564	14,95
edelstahl poliert	310/898	14,95





Die idealen Begleiter für das nächste Picknick!



Emaillie

ab 4,<sup>40</sup>



Essteller

Schüssel

Topf

Tasse

Espressotasse

Kanne

### Emaillie Geschirr

Fühlen Sie sich wie Cowboys im Wilden Westen. Das ideale Geschirr im Westernstil für Camping, Outdoor und Picknicks. Emailliert und in feuerfester Qualität. Sehr robustes Material, aber bitte beachten Sie, dass Emaille-Geschirr leicht auf Stöße reagiert. Daher sind leichte Abplatzungen nicht zu vermeiden.

<b>Essteller ø 26 cm</b>	<b>455/700</b>	<b>8,70</b>
<b>Schüssel ø 15,5 cm</b>	<b>455/701</b>	<b>5,40</b>
<b>Tasse 350 ml</b>	<b>455/702</b>	<b>5,40</b>
<b>Topf 2,8 l</b>	<b>455/703</b>	<b>27,20</b>
<b>Espressotasse 118 ml</b>	<b>455/704</b>	<b>4,40</b>
<b>Kanne 1,2 l</b>	<b>455/705</b>	<b>38,-</b>



**NEU**



**18,<sup>95</sup>**

### Geschirrsset Emaillie

Das Geschirrsset ist echt emailliert und in feuerfester Qualität gefertigt worden. Damit ist es ideal für Camping, Reisen, Outdoor und andere Freizeitaktivitäten geeignet. Durch die Emaille-Beschichtung ist das Geschirr sehr hygienisch, da Bakterien und andere Organismen auf der glatten Oberfläche keinen Nährboden finden.

**Das 3-tlg. Set besteht aus:**

- Essteller ø 25 cm
- Tasse 350 ml
- Müllschüssel ø 14,5 cm

Farbe: weiß; Material: Emaille; Packmaß: 25 x 25 x 8,5 cm; Gewicht: 485 g **455/708** **18,95**



Einfach zusammenfalten und verstauen!



**19,<sup>40</sup>**

### Faltbarer Kaffeefilter

Faltbarer Kaffeefilter aus robustem und hitzebeständigem Silikon. Nach Gebrauch einfach zusammenfalten und platzsparend verstauen. Für Filter der Größe 4 ideal. Maße (H x ø): 2,4 x 14 cm; Packmaß: 14,1 x 14,1 x 2,5 cm; Gewicht: 140 g **550/599** **19,40**

**38,<sup>95</sup>**



### Isolierkanne Remington

Die Isolierkanne überzeugt mit ihrem eleganten und farbenfrohen Design. Die Kanne ist unglaublich einfach in der Handhabung und eignet sich sowohl für kalte als auch für heiße Getränke. Inhalt: 1,5 l; Maße (H x ø): 24,5 x 13,5 cm; Gewicht: 860 g **455/435** **38,95**

**7,<sup>60</sup>**



### Wiederverwendbarer Kaffeefilter

Wiederverwendbarer Kaffeefilter, der Papier-Filtertüten der Größe 4 hält. Maße (H x ø): 32 x 20 cm; Packmaß: 11,43 x 10,67 x 17,78 cm; Gewicht: 40 g **550/597** **7,60**



ab **9,<sup>90</sup>**

Einfach zu befestigen!

### Kaffeefilter Amigo

Der Kaffeefilter Amigo ist extrem leicht, faltbar und dank seiner seitlich flexiblen Edelstahlklammern einfach zu befestigen.

**Kaffeefilter Amigo S**  
Tassen: 2; Gewicht: 25 g **550/594** **9,90**

**Kaffeefilter Amigo M**  
Tassen: 4; Gewicht: 35 g **550/596** **10,90**





2 Größen erhältlich!




Edelstahl



einklappbarer Griff

Teflon-Beschichtung



ab 41,<sup>20</sup>

### Gourmet Bratpfanne

Die Gourmet Pfanne von GSI kombiniert die Vorteile von Edelstahl, Aluminium und Teflon. Rostfreier Edelstahl innen macht die Pfanne robust und langlebig. Durch die Außenseite aus Aluminium ist eine gute Wärmeleitfähigkeit garantiert. Die zweilagige Markenbeschichtung Teflon Classic ist abriebfest, daher kann auch mit Metall-Küchenhilfen gearbeitet werden. Mit dem einklappbaren Griff lässt sich die Pfanne zudem leicht verstauen. Material: Edelstahl

Ø	Gewicht	Art-Nr.	
20,3 cm	480 g	310/504	41,20
25,4 cm	670 g	310/505	50,50

Edelstahl



ab 39,<sup>95</sup>



### Pfanne Campfire

Stabile Bratpfanne aus 18/8 Edelstahl. Die Bodenplatte mit Aluminiumkern sorgt für eine gleichmäßige Wärmeverteilung. Erhältlich in zwei Größen. Die Pfanne kann auf offenem Feuer verwendet werden. Material: Edelstahl

Ø	Gewicht	Art-Nr.	
21 cm	420 g	310/577	39,95
25 cm	618 g	310/579	44,95



Pfanne

Alu

Silikon



107,<sup>50</sup>

Kochtopf mit Siebdeckel



### Faltbares Kochtopfset Escape

Faltbarer Kochtopf mit integriertem Wärmetauscher. Reduziert den Brennstoffverbrauch um bis zu 30 % (mit vergleichbaren Falttöpfen). Bratpfanne mit Antihalt-Teflonbeschichtung. Extrem kleines Packmaß. Material: Silikon, Aluminium; Packmaß: 26,2 x 22,9 x 6,4 cm; Gewicht: 834 g

310/578 107,50

Edelstahl



ab 84,<sup>95</sup>



Small



Large



### Kochtopfset Campfire

Das Kochset von Primus aus robustem 18/8-Edelstahl, das für den jahrelangen harten Einsatz ausgelegt ist. Das stapelbare Set lässt sich platzsparend in der mitgelieferten Tasche verstauen.

Set Small besteht aus:

- 1 Topf (1 l) mit Klappgriff
- 1 Topf (1,8 l) mit Klappgriff
- integriertes Abtropfsieb im Deckel
- 1 Bratpfanne mit Klappgriff Ø 21 cm

4-tlg.; Gewicht: 1,2 kg 310/550 84,95

Set Large besteht aus:

- 1 Topf (1,8 l) mit Klappgriff
- 1 Topf (3 l) mit Henkelgriff
- integriertes Abtropfsieb im Deckel
- 1 Bratpfanne mit Klappgriff Ø 21 cm

4-tlg.; Gewicht: 1,4 kg 310/551 99,95



Alu

87,<sup>50</sup>

### Schnellkochtopf

Der leichte, aus hartanodisiertem Aluminium hergestellte Schnellkochtopf mit 2,7 Liter Fassungsvermögen ist ideal für die schnelle Zubereitung von Speisen. Das dreifache Sicherheitssystem verschließt den Deckel zuverlässig, bis der gesamte Druck ausgewichen ist. Mehrere Auslaufventile verhindern die Entstehung von Überdruck. Reduziert die Kochzeit um bis zu 66 %. Material: Aluminium; Inhalt: 2,7 l; Maße (B x H x T): 26,6 x 18,4 x 22,2 cm; Gewicht: 1,4 kg

310/513 87,50

Edelstahl

Induktion

Silikon

Glasdeckel mit seitlicher Dampföffnung.

34,<sup>50</sup>

### Faltbarer Topf Indigo

Platzsparender Faltpot aus Edelstahl und Silikon mit Glasdeckel. Für alle Herdarten inklusive Induktion geeignet. Der Kochtopf inklusive Glasdeckel lässt sich nach Gebrauch vollständig zusammenfalten. Inhalt: 2,1 l; Material: Silikon, Edelstahl; Maße (H x Ø): 15 x 20 cm; Gewicht: 890 g

310/514 34,50

## ZUBEHÖR

14,<sup>90</sup>

### Unilid Spezialdeckel für Töpfe

Dank seitlichen Griffen und Dreieckslochung auch als Sieb verwendbar. Edelstahl mit Kunststoffgriff. Passend für Töpfe mit einem Durchmesser von 16 – 22 cm. Material: Edelstahl; Gewicht: 198 g

310/590 14,90

Preis  
tipp  
ab 64,<sup>95</sup>



Edelstahl

Silikon



### Kochtopf faltbar

Die Collaps Kochtopfserie inklusive Deckel mit Dampfloch lässt sich nach Gebrauch vollständig zusammenfalten und eignet sich ideal für die Zubereitung heißer Speisen. Durch einen Silikonersatz ist er leicht auseinander- und wieder zusammenfaltbar, je nachdem, ob er gerade gebraucht oder wieder verstaut wird. Der Deckel des Topfes besteht ebenfalls aus Silikon. Kann auf direkte Hitze gestellt werden. Spülmaschinenfest, BPA-frei. Material: Silikon, Edelstahl

#### Kochtopf faltbar 2,5 l

Maße (B x H x T): 30,5 x 13 x 24 cm; Gewicht: 700 g  
schwarz 310/554 64,95  
grün 310/555 64,95

#### Kochtopf faltbar 4,5 l

Maße (B x H x T): 33 x 11,5 x 27 cm; Gewicht: 830 g  
schwarz 310/556 69,95  
grün 310/557 69,95

Alu

Für den nächsten  
Campingurlaub!

54,<sup>95</sup>

### Trekking-Geschirrset eloxiert

8-tlg., für Gas- und Elektroherde, aus eloxiertem Aluminium. Isolierte, klappbare „Cool Touch“-Griffe. Nicht spülmaschinengeeignet!

#### Bestehend aus:

- Topf ø 18 cm, 2,3 l
- Topf ø 16 cm, 1,5 l
- Topf ø 13 cm, 1,0 l
- Pfanne ø 18 cm
- Deckel ø 19 cm, ø 17 cm, ø 14 cm
- Transporttasche

Material: Aluminium; Packmaß: 20 x 20 x 17 cm; Gewicht: 1 kg 310/573 54,95

94,<sup>95</sup>

Alu



umfangreiches Topfset

### Topfset Camping 9-teilig

Umfangreiches Topfset mit hochwertiger Antihftbeschichtung für Familien und längere Campingaufenthalte. Material: Töpfe Alu, Deckel aus Metall.

#### Besteht aus:

- Topf (5 l) und Pfanne ø 22 cm
- Topf (2,5 l) und Pfanne ø 20 cm
- Topf (1 l) ø 14 cm
- 2 Deckel ø 23 cm und ø 21 cm, mit Kunststoffknopf
- Topf- und Pfannengriffe (Kunststoff)
- mit Universalgriff und Transportbeutel

Material: Aluminium; Packmaß: 28 x 25 x 19 cm; Gewicht: 1,95 kg 310/561 94,95





# Click & Cook Kochserie

5 Jahre Garantie



Kochen mit *Leidenschaft.*

Auch Töpfe und Pfannen brauchen ihren „Lebensraum“! Speziell in der Küche ist Platz Mangelware. Häufig hat man einfach nicht genug Platz, um alle Pfannen, Töpfe und Deckel in der Küche unterzubringen.

Mit dem innovativen System von Ballarini genügt ein einfacher Click und die Click & Cook-Artikel lassen sich platzsparend im Schrank unterbringen oder sogar ineinander stapeln. So haben sie immer einen Platz im Küchenschrank, im Kühlschrank oder in der Geschirrspülmaschine. Da die Töpfe stapelbar sind, benötigen sie also nur einen Stauraum von 14,5 cm in der Höhe. Die widerstandsfähige und verschleißfeste 3-Schicht-Antihaftversiegelung, welche durch extrem harte Keramik-Partikel verstärkt ist, ist extrem hitzebeständig und somit perfekt zum Kochen für bis zu 250 °C geeignet.

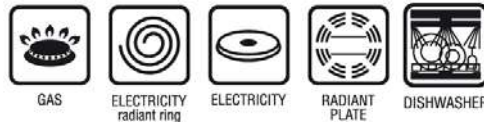

### Click-System:

Dank des ausgeklügelten Click-Systems von Ballarini können alle Griffe mit einer einfachen Bewegung eingeklappt und ausgeklappt werden. Die patentierte Arretierungsvorrichtung der Griffe erlaubt sicherste Handhabung während des Kochens, ist genauso praktisch wie handlich und ermöglicht platzsparende Unterbringung vor und nach dem Kochen.

Alle Töpfe sind in drei Größen verfügbar.

**5 Jahre Garantie** – Keravis Beschichtung – Antihafversiegelung  
**Nicht für Induktion geeignet außer Click & Cook Granitium!**

platzsparend verstaubar und  
spülmaschinengeeignet



### INFORMATION

Ausgestattet mit einem einklappbaren Griff, um Platz zu sparen. Zudem können die Produkte platzsparend gestapelt werden. Ideale Handhabung.



### Spritzschutz

Verhindert heiße Fettspritzer beim Braten und schützt vor Verbrennungen sowie Verschmutzung. Nicht in die offene Flamme halten.  
Maße(BxHxT): 45,6x0,5x29 cm; Gewicht: 150 g  
**310/892 6,95**

Haushalt





Induktion

**NEU****119,-****Pfannenset Granitium**

Dickwandiges Pfannenset aus Aluminium mit hochwertiger Granitium-Antihaftbeschichtung innen und schwarzer Beschichtung außen – für eine lange Lebensdauer. Besonders platzsparend. Dieses Set besteht aus 3 Pfannen in den Größen 20 cm, 24 cm und 28 cm. Material: Aluminium; Gewicht: 2,64 kg **551/601 119,-**

Induktion

**ab 34,50****Pfanne Bologna Granitium**

Aluminiumpfanne in Steinoptik mit festem Griff und elegantem, schwarz beschichtetem Boden. 5-fach Antihafversiegelung Granitium, geeignet für Küchenutensilien aus Metall. Kratzfest und pflegeleicht. Neu patentierter Radiant Induktionsboden. Außenfarbe schwarz. Ergonomischer Kunststoffstiel mit Thermopoint (Temperaturanzeige im Griff). Für alle Herdarten geeignet, besonders für Induktion. Für die Spülmaschine geeignet. 5 Jahre Garantie. Material: Aluminium

Gr.	ø	Gewicht	Art-Nr.	
S	20 cm	560 g	<b>310/591</b>	<b>34,50</b>
M	24 cm	760 g	<b>310/592</b>	<b>39,90</b>
L	28 cm	980 g	<b>310/593</b>	<b>45,50</b>

mit Lift-Look-Griff

**60,95****Pastatopf Gli**

Der Gli Pastatopf ist nicht nur ideal für die Zubereitung von Pasta, sondern auch für Gemüse! Der Topf besitzt geniale Griffe. Diese sind so konzipiert, dass der Deckel aus Edelstahl zum Abgießen des Kochwassers gedreht und arretiert werden kann. So ist ein zusätzliches Sieb nicht mehr notwendig. Material: Aluminium; Inhalt: 3,9 l; Maße (H x ø): 16x20 cm; Gewicht: 1,72 kg **310/979 60,95**

**Pfanne Granitium**

Granitium von Ballarini ist vielseitig einsetzbar und platzsparend. Aluminiumpfanne in Steinoptik mit robuster Emailierung. 5-fach Granitium-Antihafversiegelung mit Mineral-Partikeln, auch geeignet für Küchenutensilien aus Metall. Kratzfest und pflegeleicht. Für alle Herdarten geeignet, inkl. Induktion. Material: Aluminium


Kompakt verstaут!

**ab 32,50****Pfanne Keravis**

Die Click&Cook Pfannenserie von Ballarini ist vielseitig einsetzbar und platzsparend. Sie ist innen mit der 3-fach keramischen Antihaf-Versiegelung KERAVIS beschichtet und für alle Herdarten außer Induktion geeignet. Die Griffe können mit einer einfachen Bewegung eingeklappt und ausgeklappt werden. Die patentierte Arretierungsvorrichtung der Griffe erlaubt sicherste Handhabung während des Kochens. Material: Aluminium

Gr.	ø	Gewicht	Art-Nr.	
S	20 cm	574 g	<b>310/888</b>	<b>32,50</b>
M	24 cm	800 g	<b>310/889</b>	<b>36,90</b>
L	28 cm	984 g	<b>310/890</b>	<b>41,50</b>

extrem kleines Packmaß

**125,-****Topfset mit Deckel**

3-teiliges Set bestehend aus:  
 Kochtopf 16 cm mit Glasdeckel: 1,5 l, Höhe 10,5 cm  
 Kochtopf 20 cm mit Glasdeckel: 3,1 l, Höhe 12,5 cm  
 Kochtopf 24 cm mit Glasdeckel: 5,4 l, Höhe 14,5 cm  
 Da die Töpfe stapelbar sind, benötigen sie also nur einen Stauraum von 12 cm in der Höhe. **310/891 125,-**

Induktion

**ab 37,50**

Gr.	ø	Gewicht	Art-Nr.	
S	20 cm	600 g	<b>310/975</b>	<b>37,50</b>
M	24 cm	755 g	<b>310/976</b>	<b>42,50</b>
L	28 cm	980 g	<b>310/977</b>	<b>47,50</b>

**ab 31,50****Kochtopf**

Eine revolutionäre Lösung, die Platz in der Küche spart! Kochtöpfe mit abklappbaren Griffen, ineinander stapelbar, vielseitig einsetzbar und platzsparend. Die Arretierungsvorrichtung der Griffe erlaubt eine sichere Handhabung während des Kochens. Material: Aluminium

Gr.	ø	Gewicht	Art-Nr.	
S	16 cm	518 g	<b>310/882</b>	<b>31,50</b>
M	20 cm	724 g	<b>310/883</b>	<b>33,50</b>
L	24 cm	958 g	<b>310/884</b>	<b>42,50</b>

**Kochtopf mit Glasdeckel**

Gr.	ø	Gewicht	Art-Nr.	
S	16 cm	850 g	<b>310/885</b>	<b>40,50</b>
M	20 cm	1170 g	<b>310/886</b>	<b>45,90</b>
L	24 cm	1550 g	<b>310/887</b>	<b>48,50</b>

**ab 9,75****Glasdeckel**

Die Deckel der Click & Cook-Serie haben einen völlig neuartigen Griff. Er ist so einzuklappen, dass er zum Aufbewahren oder Spülen in der Spülmaschine mit dem Deckel abschließt und nicht mehr Platz einnimmt als ein Teller. Material: Glas

ø	Gewicht	Art-Nr.	
16 cm	325 g	<b>310/893</b>	<b>9,75</b>
20 cm	447 g	<b>310/894</b>	<b>10,75</b>
24 cm	597 g	<b>310/895</b>	<b>12,25</b>
28 cm	747 g	<b>310/896</b>	<b>13,75</b>



Haushalt



Leichtes Abgießen möglich!



Edelstahl

Induktion

ab 22,95



### Kochtopf Gerona

Kochtöpfe Gerona mit Glasdeckel. Die Deckel haben spezielle Silikon-Daumenstützen und eine Öffnung, die das Abgießen erleichtert. Die Griffe sind mit einem hitzebeständigen und schützenden Silikon versehen. Der Boden ist ein spezieller Induktionskapselboden und damit für alle Herdarten geeignet. Material: Edelstahl

Ø	Inhalt	Gewicht	Art-Nr.	
16 cm	1,5 l	0,8 kg	551/605	NEU 22,95
18 cm	2,2 l	1 kg	551/606	NEU 23,95
20 cm	3,5 l	1,2 kg	310/583	24,95
22 cm	4,5 l	1,4 kg	310/584	26,95



Platzsparend, dank Klappgriffen.

Edelstahl

Induktion

74,95



### Edelstahl-Kochtopfset Rimini

Qualitativ hochwertiges Kochtopfset aus Edelstahl mit Klappgriffen. Durch diese Klappgriffe lassen sich die Töpfe platzsparend ineinander verstauen. Die Töpfe sind für alle Herdarten inkl. Induktion geeignet. Spülmaschinenfest, BPA-frei.

#### Besteht aus:

- 1 Topf Ø 16 (1,9 Liter)
- 1 Topf Ø 20,5 (5,5 Liter)
- 2 Glasdeckel Ø 16 cm und Ø 20,5 cm

Material: Edelstahl; Packmaß: 24x24x16 cm; Gewicht: 2 kg **310/523 74,95**

### Kochtopfset Culinary

Das Set verfügt über einen Topf, eine Pfanne und einen Silikondeckel. Das Band zum Verstauen ist inbegriffen. Beide sind mit einem robusten, abnehmbaren Handgriff ausgestattet. Die verwendeten Materialien sorgen für ein dauerhaftes und effizientes Kochgeschirr. In zwei Größen. Material: Aluminium



abnehmbarer Handgriff

Alu

### Kochtopfset Culinary M

1 Topf 2,5 Liter und 1 Pfanne Ø 20 cm  
Maße(BxHxT): 21,5x14,5x25 cm;  
Packmaß: 28,5x21,5x14,5 cm; Gewicht: 1,3 kg  
**310/502 49,95**



ab 49,95



kompakt verstaut

### Kochtopfset Culinary L

1 Topf 5 Liter und 1 Pfanne Ø 24 cm  
Maße(BxHxT): 24,5x16x30 cm;  
Packmaß: 26x26x19 cm; Gewicht: 2 kg  
**310/503 61,95**

Alu

Induktion



kratzfeste Keramikbeschichtung

ab 14,95



### Bratpfanne

Stabile Aluminiumpfanne mit keramischer Antihaftbeschichtung und abnehmbaren Griffen. Die kratzfeste Keramikbeschichtung verhindert das Anbrennen und ist einfach zu reinigen. Außerdem benötigen Sie zum Braten deutlich weniger Öl. Somit ist die Pfanne für eine fettarme Zubereitung perfekt geeignet. Sie ist durch den abnehmbaren Griff sehr platzsparend. Geeignet für alle Herdarten inkl. Induktion. Material: Aluminium

Ø	Gewicht	Art-Nr.	
24 cm	529 g	310/524	14,95
28 cm	710 g	310/525	17,95

ab 6,95

NEU

### Glasdeckel

Glasdeckel zum Braten

Ø	Gewicht	Art-Nr.	
24 cm	500 g	551/607	6,95
28 cm	640 g	551/608	7,95



Alu

Induktion



abnehmbarer Griff

21,50



### Aluminium-Wok

Stabile Aluminium-Wokpfanne mit keramischer Antihaftbeschichtung und abnehmbarem Griff. Die kratzfeste Keramikbeschichtung verhindert das Anbrennen und ist einfach zu reinigen. Außerdem benötigen Sie zum Braten deutlich weniger Öl. Somit ist die Wokpfanne für eine fettarme Zubereitung perfekt geeignet. Sie ist durch den abnehmbaren Griff sehr platzsparend. Für alle Herdarten inkl. Induktion.

Material: Aluminium; Maße(HxØ): 7,5x24 cm; Gewicht: 659 g **310/528 21,50**


**BRUNER**  
OUTDOOR IN MOTION


Academy 4+1

Edelstahl

Induktion

### Edelstahl Kochtopfset Academy

Qualitativ hochwertige Topfsetkollektion aus Edelstahl. Platzsparendes Design, speziell für den Einsatz in Freizeitfahrzeugen und Booten geeignet. Der große Topf und die Pfanne besitzen feste Griffe und einen Thermoboden. Sie sind für Gas-, Elektro-, Keramik- und Induktionskochfelder geeignet. Spülmaschinengeeignet. Material: Edelstahl

ab 64,<sup>90</sup>Spülmaschinen-  
geeignet

Academy 8+1

#### Das Set Academy 4+1 bestehend aus:

Großer Topf mit Deckel, ø 20 cm, 4,8 l (Induktion); Pfanne, ø 20 cm, 1,4 l (Induktion); Sieb, ø 20 cm; Zurring  
 Packmaß: 29x27x27 cm; Gewicht: 2,2 kg **310/515 64,90**

#### Das Set Academy 8+1 bestehend aus:

Großer Topf mit Deckel, ø 22 cm, 6 l (Induktion); Pfanne, ø 22 cm, 1,9 l (Induktion); kleiner Topf mit Deckel, ø 18 cm, 1,8 l (ohne Griffe, keine Induktion); Sieb, ø 22 cm; Kanne, ø 12 cm (keine Induktion), 1 l; Griffzange und Zurring  
 Packmaß: 30,5x28x28 cm; Gewicht: 3,9 kg **310/516 99,90**

**BRUNER**  
OUTDOOR IN MOTION

Alu

Topfset Skipper 7+1

Für Gas-, Elektro- und  
Keramikkochfeld!ab 59,<sup>90</sup>

Topfset Skipper 9+1

Alle Bestandteile lassen sich platzsparend im großen Topf verstauen.



### Topfset Skipper

Aluminium Topfset mit Antihaft-Beschichtung in 2 Set-Größen. Material: Aluminium

#### Topfset Skipper 7+1

- Deckel ø 18 cm/ø 16 cm
- abnehmbarer Griff & Zurring
- Topf mit Griffen ø 18 cm, 3,3 l
- Topf ø 16 cm, 1,6 l/ø 14 cm, 1 l
- Pfanne mit Griffen ø 18 cm, 1 l

Packmaß: 24,5x23x20 cm; Gewicht: 1,8 kg

**310/495 59,90**

#### Topfset Skipper 9+1

- Deckel ø 24 cm/ø 20 cm
- abnehmbarer Griff & Zurring
- Topf mit Griffen ø 24 cm, 6 l
- Topf ø 20 cm, 2,5 l/ø 16 cm, 1,5 l
- Pfanne mit Griffen ø 24 cm, 2,5 l
- Pfanne ø 22 cm, 2,5 l
- Sieb aus Plastik ø 22 cm

Packmaß: 35x26,5x23 cm; Gewicht: 2,8 kg

**310/496 89,90**

Alu

Für Gas-, Elektro- und  
Keramikkochfeld!89,<sup>90</sup>kompakt  
verstaubar

### Topfset Mandarinina 9+1

Topfset-Kollektion aus Aluminium mit hochwertiger Antihaftbeschichtung. Das Topfset ist kompakt verstaubar, unempfindlich gegenüber Temperaturschocks und leicht zu reinigen.

#### Das Set besteht aus:

- 1 Topf mit Griffen ø 22 cm, 5 l
- 1 Pfanne mit Griff ø 22 cm, 1,5 l
- 1 Sieb ø 22 cm
- 1 Pfanne ø 20 cm, 1,5 l
- 2 kleine Töpfe ø 18 cm (1,4 l) und ø 14 cm (0,75 l)
- 2 Deckel ø 22 cm und ø 18 cm
- 1 Griffzange & Zurring

Material: Aluminium; Packmaß: 32,5x27x23 cm; Gewicht: 3 kg

**310/512 89,90**

Alu

ab 12,<sup>95</sup>

### Pfanne Skipper

Pfanne mit Antihaftbeschichtung und abnehmbarem Griff. Die Antihaftbeschichtung gewährt ein leichtes Kochen und Säubern. Kein Anbacken und fettarme Zubereitung. Aluminium ist ein effizienter Wärmeleiter und hat ein geringes Eigengewicht. Pfanne in 3 Größen erhältlich. Material: Aluminium

ø	Inhalt	Gewicht	Art-Nr.	
20 cm	1 l	320 g	<b>310/491</b>	<b>12,95</b>
22 cm	1,8 l	380 g	<b>310/492</b>	<b>13,90</b>
26 cm	2,1 l	512 g	<b>310/493</b>	<b>14,90</b>

Alu

18,<sup>90</sup>

### Skipper Wok

Wokpfanne aus Aluminium mit Antihaftbeschichtung. Griff zum Abnehmen.

Material: Aluminium; Maße (ø): 28 cm; Gewicht: 520 g

**310/494 18,90**





Alu



Für die kleine mobile Küche.

72,90



Topfset Juniper 7+1

89,90



Topfset Juniper 8+1

### Topfset Juniper

Alu-Topfset mit Edelstahldeckel und Soft-Touch Griffen. Mit Antihafbeschichtung. Material: Aluminium

#### Juniper 7+1:

- 1 Topf mit Griffen ø 20 cm (4 l)
- 1 Pfanne mit Griffen ø 20 cm (1,5 l)
- 1 Deckel ø 20 cm
- 1 kleiner Topf ø 16 cm (1 l)
- 1 Deckel ø 16 cm
- 1 kleiner Topf ø 14 cm (0,75 l)
- 1 Griff
- 1 Zurring

Packmaß: 35x26x17 cm;  
Gewicht: 3 kg

310/580 72,90

#### Juniper 8+1:

- 1 Topf mit Griffen ø 22 cm (5 l)
- 2 Töpfe ø 20 cm (1,5 l) und ø 14 cm (0,75 l)
- 1 Pfanne mit Griffen ø 22 cm
- 1 Sieb ø 22 cm
- 2 Deckel ø 22 cm und ø 20 cm
- 1 Griffzange
- 1 Zurring

Packmaß: 30x27x25 cm;  
Gewicht: 3,6 kg

310/581 89,90

Alu



kompakt ineinander verstaubar

43,90



### Alu-Kochset mit Edelstahldeckel

Alle Teile lassen sich ineinander verstauen.

#### Besteht aus:

- 1 Topf ø 20 cm, 4 l
- 1 Pfanne ø 20 cm, 1,8 l
- 1 Nudelsieb ø 20 cm
- 1 Edelstahl-Deckel ø 20 cm
- 1 Zurring

Material: Aluminium; Packmaß: 30x25x22 cm; Gewicht: 2,2 kg

310/588 43,90



Alu



79,90



### Topfset Pirate 7 + 1

Topfset-Kollektion aus Aluminium mit hochwertiger Antihafbeschichtung. Kompakt verstaubar, modernes Design, hygienisch, zuverlässig, unempfindlich gegenüber Temperaturschocks und korrosionsfest.

#### Besteht aus:

- 1 Kochtopf ø 22 cm mit Griffen
- 1 Kochtopf ø 18 cm
- 1 Pfanne mit Griffen ø 22 cm
- 1 Sieb ø 22 cm
- 2 Deckel ø 22 cm + ø 18 cm
- 1 Griffzange
- 1 Zurring

Material: Aluminium; Packmaß: 28x22x22 cm; Gewicht: 2 kg

310/488 79,90



Alu

21,90

39,90



### Wok-Pfanne Pirate

Wok-Pfanne ø 28 cm aus Aluminium mit Antihafbeschichtung. Dank patentiertem, klappbarem Griff platzsparend verstaubar.

Maße (Hxø): 8x28 cm;  
Gewicht: 540 g

310/487 21,90

### Pfannenset Pirate

Pfannenset aus Aluminium mit Antihafbeschichtung und Griffzange, die das Verstauen erleichtert. Die Antihafbeschichtung gewährt ein leichtes Kochen und Säubern. Das Set besteht aus 2 Pfannen mit ø 28 cm und ø 22 cm. Packmaß: 30x30x6,7 cm; Gewicht: 1 kg

310/489 39,90



Alu

Induktion

BRUNNER  
OUTDOOR IN MOTIONVacublock-  
System89,<sup>90</sup>**Topfset Pirate NG**

Alle Teile lassen sich ineinander verstauen.  
Mit Vacublock-System.

**Besteht aus:**

- 1 Topf mit Griffen ø 22 cm (5 Liter)
- 1 Topf ø 18 cm (1,4 Liter)
- 1 Pfanne ø 20 cm (1,5 Liter)
- 1 Pfanne mit Griffen ø 22 cm (1,5 Liter)
- 1 Deckel Covery ø 22 cm
- 1 Deckel Covery Trio ø 22/20/18 cm
- 1 Griff
- 1 Zurrurt
- 1 Topf- und Pfannenschutz

Material: Aluminium; Packmaß: 31 x 26 x 23 cm;  
Gewicht: 2,9 kg **310/560 89,90**

**INFORMATION**

Töpfe sicher  
verstaut!

**Vacublock-System**

Das Vacublock-System sichert Ihre Töpfe und Pfannen während der Fahrt. Die ideale Lösung für Freizeitfahrzeuge und Boote.

- einfache und intuitive Bedienung
- blockiert Töpfe und Pfannen, während sich das Fahrzeug bewegt
- reduziert die Möglichkeit von Kratzern auf der Antihafbeschichtung
- beseitigt lästige Geräusche beim Fahren

Zum Nachrüsten Ihrer  
Brunner Topfsets.

BRUNNER  
OUTDOOR IN MOTION9,<sup>95</sup>**Glasdeckel Covery**

Glasdeckel mit Silikon-Lärmschutzrand, Sieböffnung und Schlitz zur Befestigung der Griffzangen.

- mit Silikon-Kante
- spülmaschinenfest
- platzsparender Klappgriff

Maße (ø): 20 cm; Gewicht: 350 g

**310/571 9,95**

für 3 Topfgrößen

BRUNNER  
OUTDOOR IN MOTIONab 10,<sup>95</sup>**Glasdeckel Covery Trio**

Universal-Glasdeckel mit abgestuftem Silikonrand, passend für Töpfe und Pfannen mit verschiedenen Durchmessern.

- spülmaschinengeeignet
- Dampfloch zum Druckausgleich
- platzsparender Klappgriff
- VacuBlock-System kompatibel

Größe	Art-Nr.	
ø 20/18/16 cm	<b>310/572</b>	<b>10,95</b>
ø 24/22/20 cm	<b>310/576</b>	<b>12,95</b>

Alu

Induktion

Magnetogrip

ab 94,<sup>90</sup>**NEU**Mehr Infos?  
Das Bördbuch iBRUNNER  
OUTDOOR IN MOTION**Topfset Carezza NG 7**

Hochwertige Kochgeschirrs-Kollektion mit induktionsfähigem Boden und kratzfester Keramik-Antihafbeschichtung für fettarmes und schonendes Braten. Ausgestattet mit den revolutionären Vacublock- und Magnetogrip-Systemen. Material: Aluminium

**Topfset Carezza NG 7 ø 20 besteht aus:**

- 1 Kochtopf ø 20 cm mit Griffen
- 1 Kochtopf ø 16 cm
- 1 Pfanne ø 20 cm mit Griffen
- 1 Pfanne ø 18 cm
- 1 Glasdeckel Covery ø 20 cm mit Sieböffnung
- 1 Glasdeckel Covery Trio ø 20/18/16 cm
- 1 Griffzange
- 1 Topf- und Pfannenschutz

Packmaß: 22x22x21 cm; Gewicht: 3,8 kg  
**551/603 94,90**

**Topfset Carezza NG 7 ø 22 besteht aus:**

- 1 Kochtopf ø 22 cm mit Griffen
- 1 Kochtopf ø 18 cm
- 1 Pfanne ø 22 cm mit Griffen
- 1 Pfanne ø 20 cm
- 1 Glasdeckel Covery ø 22 cm mit Sieböffnung
- 1 Glasdeckel Covery Trio ø 22/20/18 cm
- 1 Griffzange
- 1 Topf- und Pfannenschutz

Packmaß: 24x24x22 cm; Gewicht: 4 kg  
**551/604 99,90**

In 2 Größen erhältlich!

**INFORMATION****Magnetogrip-System**

Neu entwickeltes Griff- und Verbindungssystem, das durch die Verwendung von abklappbaren Griffen mit integriertem Magnetelement eine deutliche Verringerung des Packmaßes der Topfsets ermöglicht und zudem die Verwendung eines Zurrurtes zur Stabilisierung von Topf und Pfanne während des Transportes unnötig macht.

Verringert das Packmaß!



geschlossen



geöffnet



Alles in einer Tasche!

BRUNER  
OUTDOOR IN MOTION

Edelstahl

89,90

**Omnibox 18+2**

Küchenset mit Basisausstattung für die mobile Küche.

**Das Set enthält folgende Teile:**


- Edelstahltopf mit Silikongriffen ø 22 cm – 3,5 l
- Deckel ø 22 cm aus Glas mit Silikongriff
- Edelstahl-Kasserole ø 17 cm – 1,3 l mit Silikongriff
- Deckel ø 17 cm aus Glas mit Silikongriff
- 3 Kunststoffbehälter mit Deckel (ø 11 cm, 13 cm, 16 cm)
- Edelstahlpfanne ø 23 cm – 1,5 l mit Silikongriff
- Löffel
- Schaber
- Kelle
- Lochlöffel
- Schäler
- Reibe
- Schere
- Messer
- Waschbürste für Geschirr
- Trockentuch
- Aufbewahrungstasche, Tragetasche

Material: Edelstahl; Packmaß: 43x30x19 cm; Gewicht: 3,5 kg

310/582

89,90

Sorgt für den perfekten Halt!



4,95

**Alu-Griffzange**

Hochwertiger Haltegriff für Pfannen, Töpfe, etc.

Maße (BxHxT): 13x4x2,5 cm; Gewicht: 45 g

310/586

4,95

Alu

Induktion

gimex  
melamine & more

55,90

**NEU****Pfannen-Set**

3-tlg. Pfannen-Set mit abnehmbarem Griff in Holzoptik. Geeignet für Induktionskochfelder.

Pfannengrößen: ø 22 cm, ø 24 cm, ø 26 cm.

Material: Aluminium; Packmaß: 295x115x30 mm;

Gewicht: 2,14 kg

551/600

55,90

Alu

Induktion

124,95

Praktisch verstaut!

139,50

9-tlg.

**Kochtopfset Silver Line**

Hochwertiges Aluminium-Kochset mit Antihafbeschichtung und Induktion. Der abnehmbare Griff hat eine Sicherheitsverriegelung, um ein ungewolltes Öffnen zu verhindern. Material: Aluminium

**Kochtopfset 8-tlg.:**

- 1 Topf ø 22 cm 5 l
- 1 Pfanne ø 22 cm
- 1 Topf ø 18 cm 2 l
- 1 Topf ø 16 cm 1,5 l
- 1 Pfanne ø 20 cm
- 1 Glasdeckel ø 22 cm
- 1 Glasdeckel ø 18 cm
- 1 abnehmbarer Griff
- 1 Topfhandschuh gratis!

Packmaß: 34,5x24x23,5 cm;

Gewicht: 3,8 kg

310/558

124,95

**Kochtopfset 9-tlg.:**

- 1 Topf ø 22 cm 5 l
- 1 Pfanne ø 22 cm
- 1 Topf ø 18 cm 2 l
- 1 Topf ø 16 cm 1,5 l
- 1 Pfanne ø 20 cm
- 1 Glasdeckel ø 22 cm
- 1 Glasdeckel ø 18 cm
- 1 abnehmbarer Griff
- 1 Sieb

Packmaß: 34,5x24x23,5 cm;

Gewicht: 4,3 kg

310/559

139,50

gimex  
melamine & more

8-tlg.

Praktisch verstaut!

gimex  
melamine & more

15,95

**NEU****Sicherheitstopfgriff**

Sicherheitstopfgriff abnehmbar für alle Töpfe und Pfannen geeignet. Material: Kunststoff;

Maße (LxBxT): 200x52x48 mm; Gewicht: 194 g

310/558-1

15,95





Unsere Allrounder für mehr Ordnung ...



9,70

Perfekt für die Serviceklappe.



### 1 | Ordnungssystem

Praktisches Set für noch mehr Ordnung. Wird an die Stauklappe der Thetford oder Dometic Toilettenöffnung angebracht, um die wichtigsten Utensilien immer griffbereit zu haben. Wird mit den serienmäßig ausgelieferten Schrauben befestigt. Ideal um Sachets, Einweghandschuhe oder Reinigungsmittel zu verstauen. Aus widerstandsfähigem, UV-abweisendem Kunststoff hergestellt. Maße (B x H x T): 18 x 28 x 3,6 cm; Gewicht: 188 g  
430/012 9,70



**FIAMMA**  
home is everywhere

6,80



12,90

### Staubehälter

Multifunktionsfähige Ablage bzw. Staubehälter aus widerstandsfähigem Kunststoff. Einfache Montage an Wand oder Tür mit den mitgelieferten Schrauben. Material: Kunststoff

### 2 | Staubehälter M

Farbe: weiß; Maße (B x H x T): 26 x 8 x 8,5 cm; Gewicht: 98 g  
430/020 6,80

### 3 | Staubehälter XL

Farbe: grau; Maße (B x H x T): 38 x 16 x 10 cm; Gewicht: 315 g  
430/018 12,90

6,95

**FAWO**



### Ablagenetz

Zur universellen Montage im PKW, Reisemobil oder Caravan. Mit Kunststoffrahmen. Inkl. 4 Schrauben-Abdeckkappen. Maße (B x H): 31,6 x 21,5 cm; Gewicht: 73 g  
250/654 6,95

14,95

**FAWO**

made in germany



### MC Utensilo

MC Utensilo besteht aus einer 2 m langen, schwarzen Gummirundschnur, inkl. Patentverbinder und 6 Halteringen (silber) mit Schraubenabdeckungen und Gebrauchsanleitung (Set-Verpackung). Die Halterringe können individuell, je nach Einsatzsituation, platziert werden. Die Gummirundschnur ist kürzbar. Montage mit 6 Schrauben (nicht im Lieferumfang enthalten). Eignet sich besonders zum Fixieren von Zeitschriften, Postkarten, Fotos, Spielzeug etc. Gewicht: 72 g  
250/656 14,95



✓perfekt für Ihren Stauraum

✓praktisch

✓nachhaltig

✓extrem stabil



**Tipp**

17,95



### Transportbox FF

Stapelbare, nestbare Kunststoffbox mit 60 l Fassungsvermögen sowie einer Tragfähigkeit bis 35 kg. Der zweiteilige Klappdeckel ermöglicht leichtes Be- und Entladen. Seitenwände und Boden der Transportbox sind vollständig geschlossen. Die stabile Kunststoffbox ist mit geschlossenem Deckel bequem stapelbar. Durch den leicht konischen Körper punktet die FF-Transportbox zudem bei der platzsparenden Lagerung und dem Leertransport. Die Transportkisten mit offenem, seitlich geklapptem Deckel werden einfach ineinander geschachtelt. Maße (B x H x T): 59,8 x 32,5 x 39,5 cm; Gewicht: 3,1 kg  
430/260 17,95

mit Tragegriffen

75 l

5,50

extrem platzsparend und zusammenlegbar



### Wäschekorb Pop-Up

Unser Wäschekorb Pop-Up ist ideal für die Reise und zu Hause. Er ist schnell geöffnet und leicht zu transportieren. Der Korb ist sehr platzsparend zusammenlegbar und somit einfach aufzubewahren. Gute Belüftung dank des grobmaschigen Gewebes. Mit Seitentasche für kleine Gegenstände. Maße (B x H x T): 36 x 58 x 36 cm; Packmaß: 20,2 x 19,5 x 4,4 cm; Gewicht: 114 g  
430/064 5,50



## Ordnung halten mit Fiamma Organizern



11 Taschen



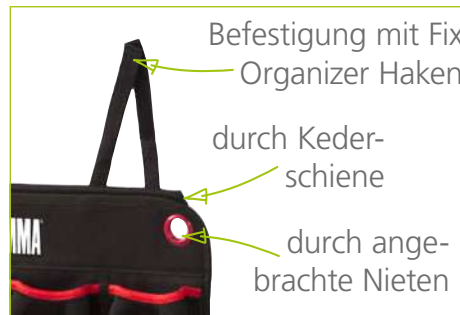
6 Taschen



für 5 Paar Schuhe



4 Taschen



Befestigung mit Fix Organizer Haken

durch Keder-schiene

durch ange-brachte Nieten



### Fiamma Organizer

Fiamma Organizer optimieren den Raum im Fahrzeuginneren, sorgen für noch mehr Ordnung und somit auch mehr Verstaumkapazität. Aus UV-resistentem Polyester hergestellt und deshalb auch außerhalb des Fahrzeuges einsetzbar. Sollte dieser einmal nicht benötigt werden, kann er einfach und praktisch zusammengelegt werden und ist somit platzsparend. Kann auf 3 verschiedene Arten angebracht werden, um sich so verschiedenen Situationen oder Positionen anzupassen.

#### 1 | Organizer S

Maße(BxHxT): 50x84x2 cm; Packmaß: 52x20x4 cm; Gewicht: 0,4 kg **136/750** **29,40**

#### 2 | Organizer L

Maße(BxHxT): 88x39x2 cm; Packmaß: 91x9,5x4 cm; Gewicht: 0,5 kg **136/751** **26,70**

#### 3 | Schuh Organizer


Maße(BxHxT): 54x84x2 cm; Packmaß: 55x22,8x7,9 cm; Gewicht: 1,1 kg **136/636** **40,95**

#### 4 | Organizer für Fahrzeugsitz

Maße(BxHxT): 43x66x2 cm; Packmaß: 52x20,5x4,5 cm; Gewicht: 0,6 kg **136/752** **21,60**

#### ZUBEHÖR

**5,10**



#### Fix Organizer

Befestigungsmöglichkeit für den Schuh Organizer und Organizer S und L. Maße(BxHxT): 5,5x3x1 cm **136/632** **5,10**

## Nie mehr Chaos!



**9,95**

extra Ablagefläche

#### Schuhständer

Für 12 Paar Schuhe. Extra Ablagefläche. Aus kunststoffüberzogenem Draht. Klein zusammenlegbar. Seit Jahrzehnten bewährt. Farbe: weiß; Maße(BxHxT): 57x63x18 cm; Gewicht: 800 g **430/050** **9,95**





38,-

90 % PES Polyester  
10 % Sonstiges

## 2 | Abfallbehälter Trash Bin

Der aus verstärktem Polyester bestehende, in einem stabilen Rahmen hängende Abfallbehälter ist geeignet für handelsübliche Abfallbeutel von 50 Litern Inhalt, er wird von einem wasserfesten, abwaschbaren Deckel verschlossen. Bei Nichtgebrauch kann er einfach platzsparend zusammen gefaltet werden. Die Befestigung erfolgt mittels des POD-Systems 1.0 (Art-Nr. 71 989, nicht im Lieferumfang enthalten). Maße B 35 x H 70 x T 35 cm.



71 985 38,-

## 1 | Untertisch-Organizer

Strapazierfähige, robuste Utensilentasche, bietet mit ihren 5 Taschen Stauraum für Küchenutensilien, Stifte, Notizblöcke und viele andere häufig benötigte Dinge. Zusätzlich ist ein stabiles Band als Halterung für z. B. Küchenrollen integriert. Die Befestigung erfolgt mittels großer Ösen oder durch 3 fest vernähte, mit Klettverschlüssen versehene Gurte. So kann der Organizer z. B. einfach am Gestänge eines Campingtisches befestigt werden. Maße B 90 x H 40 cm.

71 983 29,90



90 % PES Polyester  
10 % Sonstiges

38,-



29,90

90 % PES Polyester  
10 % Sonstiges

## Organizer

Hochwertige, strapazierfähige Utensilentaschen, deren Front hochgerollt oder zum Schutz des Inhalts mit Reißverschlüssen geschlossen werden kann. Der aus verstärktem Polyester bestehende Korpus kann mittels großer Ösen oder fest vernähter Gurte einfach am POD-System 2.0 (Art.-Nr. 71 990, nicht im Lieferumfang enthalten) befestigt werden. An der Oberkante des Korpus ist ein praktischer Tragegriff integriert.

## 3 | Wand-Organizer

Mit 14 Taschen (davon 2 Netztaschen); Maße B 50 x H 85 cm.

71 986 38,-

## 4 | Schuh-Organizer

Mit 10 großzügigen Stautaschen für die Unterbringung der Schuhe sowie 2 Netztaschen für z. B. Putzzeug oder Lappen. Mehrere Belüftungen sorgen für optimale Ventilation; Maße B 50 x H 80 cm.

71 987 38,-



12,-



7,-



38,-



15,-



98,-

## POD-System

2-er Set; Befestigungssystem zur einfachen Anbringung des Thule Trash Bin (System 1.0) und der Thule-Organizer (System 2.0). Für die Befestigung des Zubehörs wird kein Werkzeug benötigt, sie erfolgt innerhalb von Sekunden nur durch Einhängen.

Typ	Art-Nr.	
5 1.0	71 989	12,-
6 2.0	71 990	7,-

## 7 | Strap-Set

2 Stück, zum Einhängen in die Kederschiene; nicht geeignet für den Trash Bin.

71 992 15,-

## 8 | Magnetbefestigungsset

Hat an der Unterseite eine Kederschiene, in die sich das Strap-Set (Art-Nr. 71 992) zum Aufhängen der Thule Organizer einziehen läßt. Außerdem kann mit diesem Set auch die Thule Van Leiter (Art-Nr. 89 394, Seite 187) am Fahrzeug fixiert werden.

71 993 98,-

## 9 | Toiletten-Set

Vielseitige, besonders für enge Räume geeignete Aufbewahrungs- und Transporttasche für Toiletten-Artikel. Neben Staufächern für alltäglich benötigte Utensilien wurden zusätzliche Taschen für Erste-Hilfe-Artikel integriert. Für komfortable Nutzung ist ein Türhaken im Lieferumfang enthalten, mit dem das Set einfach an jede Tür gehängt werden kann, für einfachen Transport sorgt ein praktischer Tragegriff. Maße ca. B 35 x H 40/120 cm.



29,90

71 998 29,90

90 % PES Polyester  
10 % Sonstiges



ab 59,90

## 10 | Go-Box

Transportbox zum Transportieren und Verstauen von z. B. Lebensmitteln oder aber vielen auf Reisen notwendigen Kleinigkeiten. Im Lieferumfang ist eine wasserfeste Hülle enthalten, die die transportierten Güter bei Regenwetter oder vor Spritzwasser schützt. Da die Box sich platzsparend zusammen falten lässt, kann sie bei Nichtgebrauch problemlos an nahezu jedem Ort im Fahrzeug verstaut werden.

Größe	Maße (B x H x T)	Art-Nr.	
M	61 x 30 x 36 cm	71 994	59,90
L	61 x 30 x 46 cm	71 995	75,-





100 % PP Polypropylen

100 % PP Polypropylen



1  
11,95

2  
14,95

3  
17,50

4  
14,95



100 % PES Polyester

100 % PES Polyester

6  
17,95

7  
22,95

8  
33,95

### Organizer Bristol

Geräumige Utensilientasche aus reißfestem Gewebe, dank der vielseitigen Befestigungsmöglichkeiten (wahlweise mittels angenähtem Keder, Klettbandschlaufe oder Metallösen) überall einsetzbar.

Größe	Maße (B x H)	Art-Nr.	
6 S	24x80 cm	71 971	17,95
7 L	48x80 cm	71 972	22,95



9  
49,95

### Hängeschränk

Einfache Befestigung mittels Bändern an der Kleiderstange.

Maße (B x H x T)	Art-Nr.	
8 40x74x20 cm	72 014	33,95
9 33x110x31 cm	72 016	49,95

### 10 | Organizertasche Magnum

Dank der vielfältigen Befestigungsmöglichkeiten ein flexibel einsetzbarer Organizer. Er kann beliebig mittels Textilkedern, Druckknöpfen oder an den vorhandenen Schlaufen für Zeltstangen oder Kleiderbügel befestigt werden. Mit seinen 3 großen, 6 mittleren und 3 kleinen Taschen stellt dieser Organizer ein wahres Platzwunder dar; Maße B 50 x H 100 cm. **71 976 34,50**

### 11 | Schuhsack Espace

Flexibel einsetzbarer Schuhsack, der mittels Textilkedern, Druckknöpfen oder an den eingearbeiteten Schlaufen für Zeltstangen oder Kleiderbügel befestigt werden kann. Er verfügt über 6 große Taschen mit großen Dehnfalten; Maße B 50 x H 100 cm. **71 979 34,50**

### 1 | Hängeregal, schmal

Mit 10 Fächern und verstärkten Einlegeböden für die getrennte Unterbringung von T-Shirts, Schuhen, etc; Maße ca. B 17 x H 120 x T 32 cm. **72 001 11,95**

### 2 | Hängeregal

Mit 6 Ablageböden für Hemden, Handtücher, etc; Maße B 30 x H 120 T 30 cm. **72 004 14,95**

### 3 | Hängeregal mit Schubladen

Mit 4 offenen Fächern für Hemden, Handtücher, etc. sowie 2 Schubladen für Unterwäsche und Socken; Maße B 33 x H 120 T 33 cm. **72 007 17,50**

### 4 | Kleiderhängeschränk

Mit Kleiderstange zur sorgfältigen Aufbewahrung von Garderobe. Die Front ist mittels Reißverschlüssen verschließbar; Maße B 35 x H 120 x T 55 cm. **72 008 14,95**



5  
39,-

### 5 | Isabella Top Organizer

Mit dem Top Organizer schafft man Ordnung im Zelt durch optimale Verwendung anderweitig ungenutzter Bereiche. Das aus kräftigem Polyester-Netzgewebe gefertigte praktische Aufbewahrungsnetz wird einfach ans Vorzelt- oder Sonnendachgestänge gehängt. Die Aufhängebänder sind verstellbar, so dass eine gerade Montage möglich ist. Maße offen ca. L 145 x B 40 x H 18 cm. **72 017 39,-**



35 % PES Polyester, 65 % PVC Polyvinylchlorid

10  
34,50

11  
34,50

34,50

34,50



### Organizer Viktoria

Die aus Polyestergewebe gefertigten Organizer lassen sich an den messingumrandeten Metallösen oder am angenähten Keder aufhängen.

#### 12 | Hängetasche

8 Taschen bieten Platz für kleinere und größere Utensilien; Maße B 40 x H 70 cm.

**71 968 18,90**

#### 13 | Radkastentasche

Mit 6 großen Taschen, an der Vorderseite ist ein Klettband angebracht, mit dem man eine Schlaufe bilden kann um die Tasche z. B. auch an das Zeltgestänge zu hängen; Maße B 70 x H 65 cm.

**71 969 19,90**



**9,95**

100 % PES Polyester



**11,95**

### Utensilientasche Hangar

Praktischer Hängeorganizer aus robustem Polyestergewebe zur Befestigung an Wänden und Türen mittels Ösen und Haken (ab Größe 30 x 90 cm).

Maße (B x H)	Art-Nr.	
15 40x21 cm	71 948	9,95
16 60x21 cm	71 949	11,95
17 30x90 cm	71 953	21,95
18 39x74 cm	71 954	19,95



**13,50**

100 % PES Polyester



**17,90**

### Organizer Remember

Flache Utensilientaschen, die der Planung und Organisation dienen. Die schmale Ausführung nimmt – wie eine Pin- oder Magnetwand – Dokumente aus Papier o. Ä. auf. Die große Variante besteht im oberen Bereich aus einem beschrift- und abwischbaren Memoboard. Ein schwarzer Marker ist im Lieferumfang enthalten. Im unteren Bereich sind beide mit Netztaschen ausgestattet.

Maße (B x H)	Art-Nr.	
20 Helen 17x50 cm	71 977	13,50
21 Alexa 30x50 cm	71 978	17,90



**18,90**

100 % PES Polyester



**19,90**



**19,95**

100 % PES Polyester

**21,95**



**22**

100 % PES Polyester

**26,90**



### 22 | Kulturtasche Mercury

Mit stabiler Öse zum Aufhängen, ausgestattet mit einem großen Hauptfach, 2 Netztaschen und 2 Reißverschluss Taschen im Deckel. Sie wird durch einen umlaufenden Reißverschluss verschlossen; Maße B 28 x H 22 x T 10 cm.

**72 031 26,90**

### 23 | Kulturtasche Wash Bag

Mit Metallhaken zum Aufhängen, 4 kleinen Steckfächern, 1 Netzfach mit Reißverschluss und kleinem Innenspiegel; Maße B 25,5 x H 16 cm.

**72 024 13,90**

### 14 | Organizer Oxford

Sehr geräumiger Organizer, der sich mit seinen 5 großen Steckfächern und 1 Netztasche zur Unterbringung aller Arten von Campingartikeln eignet. Der Oxford verfügt zudem über eine praktische, mit Lüftungsringen ausgestattete Reißverschluss-Abdeckung. Ein stabiler, an der Oberseite angebrachter Kunststoffgriff erleichtert den Transport. Der Organizer kann via Keder an der Caravan Schiene, mit dem Klettverschluss an einer Zeltstange oder an den Ösen aufgehängt werden; Maße B 28 x H 80 cm.

**71 958 24,95**



**19**

**14,90**

### 19 | Utensilientasche Lorca

Utensilientasche mit Schminkspiegel. Gefertigt aus grau eingefassten Polyester 600D. Die Befestigung erfolgt mittels Metallösen, die am oberen Rand eingearbeitet sind; Maße B 30 x H 60 cm.

**71 955 14,90**



**23**

**13,90**

100 % PES Polyester

### 24 | Schuhtasche

Für 3 Paar Schuhe, gefertigt aus strapazierfähigem Nylon-Gewebe; mit umlaufendem Reißverschluss; Maße B 36 x H 14 x T 36 cm.

**9,90**

**72 029 9,90**

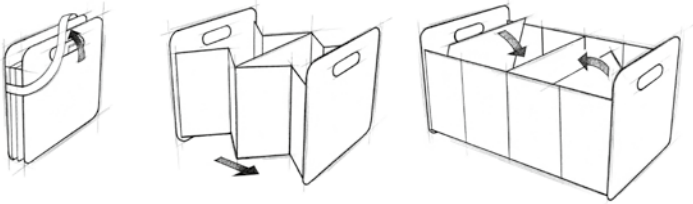




meori®

**Faltbox Meori Classic**

Die meori Faltbox steht immer bereit, wenn es etwas zu transportieren, zu organisieren oder zu verstauen gibt. Alle Modelle (es gibt sie in 3 Größen) lassen sich ganz leicht mit nur 3 Handgriffen auf- und zusammenfalten. Geöffnet tragen sie bis zu 30 Kilogramm Gewicht, geschlossen finden sie Platz in der kleinsten Nische. Besonders langlebig werden sie durch ihre hochwertigen Materialien und die perfekte Verarbeitung. Ob als Begleiter auf Reisen, als praktischer Helfer beim Einkaufen oder als individuelle Stauraumlösung für zuhause – die meori Faltboxen eröffnen unzählige Möglichkeiten, den eigenen Lebensstil zu entfalten. Mittels gut durchdachter Einsätze lassen sie sich auch zum Spülen, aber auch als Kühl- oder Picknickbox verwenden – in die Boxen Größe L passen sogar 2 Einsätze; Abdeckungen und ein Tragegurt runden das Sortiment ab.



100 % PES Polyester

24,95



100 % PES Polyester

29,95



34,95

**Granite Grey**

Größe	Maße (BxHxT)	Art-Nr.	
S	32x27,5x26 cm	71 706	24,95
M	32x27,5x37 cm	71 707	29,95
L	32x27,5x50 cm	71 708	34,95

**Azur Blau**

Größe	Maße (BxHxT)	Art-Nr.	
S	32x27,5x26 cm	71 709	24,95
M	32x27,5x37 cm	71 711	29,95
L	32x27,5x50 cm	71 710	34,95

**Marine Blau**

Größe	Maße (BxHxT)	Art-Nr.	
S	32x27,5x26 cm	71 730	24,95
M	32x27,5x37 cm	71 731	29,95
L	32x27,5x50 cm	71 732	34,95



100 % PES Polyester



100 % PES Polyester



100 % PES Polyester

**Kiwi Grün**

Größe	Maße (BxHxT)	Art-Nr.	
S	32x27,5x26 cm	71 717	24,95
L	32x27,5x50 cm	71 718	34,95

**Hibiskus Rot**

Größe	Maße (BxHxT)	Art-Nr.	
S	32x27,5x26 cm	71 724	24,95
L	32x27,5x50 cm	71 726	34,95

**Smoky Green**

Größe	Maße (BxHxT)	Art-Nr.	
S	32x27,5x26 cm	71 713	24,95
L	32x27,5x50 cm	71 714	34,95





# meori®

## Hibiskus Rot Punkte

Größe	Maße (B x H x T)	Art-Nr.	
S	32x27,5x26 cm	71 741	24,95
L	32x27,5x50 cm	71 742	34,95



100 % PES Polyester



## Meori Accessoires

Mit durchdachtem und praktischem Zubehör erweitern sich die Einsatzmöglichkeiten der Meori Faltboxen um viele Zwecke.

## Funktions-Einsätze

Mit diesen durchdachten Erweiterungen machen Sie aus Ihrer Meori Faltbox eine praktische Kühlbox, einen Picknickkorb oder eine Spülschüssel. Die Einsätze sind geeignet für die Boxen der Größe S und L.

	Art-Nr.	
2 Kühleinsatz	71 793	14,95
3 Picknickeinsatz	71 794	14,95
4 Spüleinsatz	71 795	19,95

## 1 | Schulter- und Tragegurt

Komfortable Hilfe beim Einkaufen oder bei längerem Tragen! Der verstellbare Gurt wird einfach mit seinen stabilen Kunststoffhaken in die Griffe der Box eingehängt. **71 783 9,95**



9,95

1

100 % PES Polyester



14,95

2



19,95

4

100 % PES Polyester



14,95

3

100 % PES Polyester



ab 9,95

5

100 % PES Polyester



4,95

6

## 5 | Flascheneinsatz

Für komfortablen Transport oder Aufbewahrung von Getränkeflaschen.

Für	Flaschen	Art-Nr.	
Größe S/L	9	71 797	9,95
Größe M	12	71 798	14,95

## 6 | Abdeckung

Schützt den Inhalt der Box vor Umwelteinflüssen, aber auch neugierigen Blicken.

Für	Art-Nr.	
Größe S	71 788	4,95
Größe M	71 790	4,95
Größe L	71 789	4,95



49,95

7

## 7 | Hängeorganizer

Passt für 3 Faltboxen der Größe S und sorgt für Ordnung da, wo sie gebraucht wird – ob im Kleiderschrank, beim Camping oder wo sonst auch immer Dinge verstaut werden sollen. Mit seinen belastbaren Klettschlaufen lässt er sich flexibel an einer Stange oder einem Haken anbringen. Maße B 34,5 x H 86 x T 32,5 cm.

71 791

49,95



### Faltbox Meori Mini


Die Minivariante der Meori Faltbox lässt sich für unzählige Zwecke verwenden: auf dem Schreibtisch, im Badezimmer, in der Küche oder im Flur setzen die kleinen Eyecatcher farbenfrohe Akzente und ordnen kleine Dinge wie Stifte, Kosmetika, Küchenutensilien oder Schlüssel einfach und schnell. Auch unterwegs sorgen sie für Ordnung und Struktur. Mit ihren kompakten Abmessungen (B 16,5 x H 14 x T 12,5 cm) hat die Mini Box ein Fassungsvermögen von 1,8 Litern. Ergänzt um praktische Accessoires lassen sich die Einsatzzwecke dieser Ordnungshelfer noch zusätzlich erweitern.



# meori®

Haushalt

Classic Collection		Art-Nr.	
1	Azur Blau	71 751	9,95
2	Kiwi Grün	71 752	9,95
3	Marine Blau	71 754	9,95
4	Hibiskus Rot	71 755	9,95
5	Marine Blau Punkte	71 772	12,95
6	Hibiskus Rot Punkte	71 769	12,95
7	American Stars	71 775	12,95



Home Collection		Art-Nr.	
8	Smoky Green	71 746	9,95
9	Granite Grey	71 756	9,95
10	Natural Sand	71 757	9,95
11	Palm Taupe	71 758	9,95
12	Candy Mint	71 759	9,95
13	Dream Rose	71 762	9,95
14	Dust Olive	71 765	9,95
15	Dust Olive / Cactus Print	71 766	12,95

Camping Collection		Art-Nr.	
16	Kiwi Grün / Wohnwagen	71 660	12,95
17	Kiwi Grün / Wohnmobil	71 661	12,95
18	Schwarz / Wohnwagen	71 664	12,95
19	Schwarz / Wohnmobil	71 665	12,95



Jeans Collection		Art-Nr.	
20	Grey	71 767	14,95
21	Black	71 768	14,95





**meori**®

26,95



100 % PES Polyester



**Faltbox Meori Classic FF**

Die bewährten Faltboxen von Meori sind in allen 4 Größen auch Mitglied der Frankana Freiko Kollektion. In neutralem Schwarz gehalten passen sie in jedes Ambiente ohne aufdringlich zu wirken.

Größe	Art-Nr.	
Mini	71 680	9,95
S	71 684	19,95
M	71 685	26,95
L	71 686	29,95

29,95



100 % PES Polyester

9,95



**ab 24,95 Hängeorganizer**

Für die praktische Unterbringung von 3 oder 4 Mini Boxen, lässt sich mittels stabilem Klettverschluss an einer Kleiderstange oder einem Haken aufhängen.

	Art-Nr.	
3 Fächer	71 763	24,95
4 Fächer	71 764	29,95

**Meori Mini-Einsatz**

Sorgt für mehr Ordnung in der Mini Box.

	Art-Nr.	
4 Fächer	71 781	8,95
3 + 1 Fächer	71 782	8,95



8,95

100 % PES Polyester



8,95

**Faltbare Einkaufstasche**

Mit verstärktem Boden und 2 Schulterhenkeln für ein angenehmes Befüllen und Tragen, eine Reißverschluss tasche innen hält Schlüssel und andere Kleinigkeiten sicher verstaut. Durch ihr stabiles Material bleibt die meori Einkaufstasche immer in Form und lässt sich trotzdem einfach und platzsparend verstauen. Sie ist auch ein passender Begleiter für den Ausflug an den Strand oder auch zum Wellness Trip! Maße B 46 x H 50 x T 17 cm, Fassungsvermögen 30 Liter.



24,95

100 % PES Polyester

	Art-Nr.	
Marine Blau/Streifen	71 550	24,95
Granite Grey	71 553	24,95
Dust Olive / Cactus Print	71 556	24,95



29,95

**Flaschenträger**

Hält 6 Flaschen sicher an Ort und Stelle, die beiden Seitentaschen nehmen z. B. Weinaccessoires praktisch auf. Der faltbare Flascheneinsatz ist herausnehmbar. Maße B 26,5 x H 27,5 x T 18 cm, Fassungsvermögen 8 Liter.

71 561 29,95



# OUTDOOR & CAMPING

Trekkingzubehör, Schlafsäcke, Luftbetten

Die Welt  
entdecken.



Reiseführer	637 – 640
Kochbücher	641

## Trekkingzubehör

Kannen, Becher	642 – 643
Ferngläser, Kompass	644

Freizeitschuhe	645
----------------	-----

Insektenschutz	646 – 647, 653
----------------	----------------

Alles für den Hund	648 – 649
--------------------	-----------

Schlafsäcke	650 – 653
-------------	-----------

Kissen	653
--------	-----

Matten, Selbstaufblasmatten	654 – 655
-----------------------------	-----------

Luftbetten	656 – 657
------------	-----------

Hängematten	658 – 659
-------------	-----------

Rucksäcke	660
-----------	-----

Packtaschen	660 – 661
-------------	-----------

Transportwagen	661 – 663
----------------	-----------

Fahrradanhänger	663
-----------------	-----





11,90

### FKK Reiseführer Europa

Im FKK-Reiseführer Europa werden auf ca. 300 Seiten rund 500 FKK-Campingplätze, Clubanlagen und mehrere hundert FKK-Strände in ganz Europa beschrieben. Ergänzt werden die Beschreibungen durch zahlreiche Abbildungen und Karten und wie jedes Jahr wird auch diese Ausgabe vom Deutschen Verband für Freikörperkultur (DFK) empfohlen.  
Seiten: 304

066/004 11,90



19,90

### Stellplatzführer Schönste Thermen Wellness mit dem Wohnmobil

Herrlich: Im warmen Wasser entspannen, den Stress des Alltags hinter sich lassen – und dann im gewohnten Bett des eigenen Wohnmobils übernachten. Damit dieser Verwöhnurlaub funktioniert, widmet sich Reisemobil International mit seinem neuen Stellplatzführer jenen Thermen in Deutschland, die über einen Übernachtungsplatz für Wohnmobile vor der Tür oder im Umkreis von bis zu fünf Kilometer verfügen.  
Seiten: 196

066/023 19,90



34,90

### Stellplatzführer Landvergnügen

Die schönsten Höfe, Weingüter und Brauereien Deutschlands. Entdecken Sie das Leben auf dem Land und genießen Sie die Ruhe, die Natur und regionale Spezialitäten. Die Ausgabe 2021 enthält viele neue Stellplätze sowie die Jahresvignette 2021.  
• eine Nacht gebührenfrei bei allen verzeichneten Gastgebern dank Vignette  
• Vignette von März 2021 bis März 2022 gültig  
**Erscheinungstermin: März 2021**  
Seiten: 490

066/084 34,90



24,90

### Winzeratlas

Ruhig und idyllisch beim Winzer übernachten. Der Winzeratlas 2021 bietet Ihnen das Vergnügen sogar gratis zu übernachten.  
• 170 Winzer und Straußenwirtschaften  
• Weinbauregion Deutschland, Südtirol, Österreich, Elsass, Ungarn  
• eine Nacht gebührenfrei übernachten dank Vignette  
• Vignette von März 2021 bis März 2022 gültig  
**Erscheinungstermin: März 2021**  
Seiten: 228

066/076 24,90



19,90

### Land-Erlebnis mit Wohnmobil und Caravan

Ob Kühe melken oder Stall ausmisten – diese Erstaufgabe nennt Bauernhöfe in ganz Deutschland, die ihren Hof für Besucher öffnen und Aktivitäten anbieten. Dabei werden nur Bauernhöfe aufgeführt, die direkt vor Ort oder in unmittelbarer Nähe einen Stellplatz für Wohnmobil und Wohnwagen haben. Mit detaillierten Informationen zu den ca. 150 Stellplätzen.  
Seiten: 180

066/027 19,90



Alle Preise der angebotenen Literatur verstehen sich in Euro inkl. der in Deutschland gültigen Mehrwertsteuer. In anderen Ländern sind die dort gültigen MwSt.-Sätze zu beachten.



19,90

### Stellplatzführer Bier-Erlebnis mit dem Wohnmobil

Der „Stellplatzführer urige Brauereien“ ermöglicht es aktiven Wohnmobil-Fahrern, das deutsche Kulturgut Bier und seine individuellen Brauereien ganz neu und einzigartig zu entdecken. Herausgegeben von der langjährigen Fachzeitschrift REISEMOBIL INTERNATIONAL. Und das enthält das Nachschlagewerk:  
• 170 Stellplätze mit Zisch  
• Anschrift, Kontaktdaten, vor allem aber das Angebot der Brauereien rund ums Bier: Führungen, Seminare, Verkostungen, inkl. Fotos  
• Entfernungsangabe zum nächsten Wohnmobilstellplatz, Brauereien mit eigenem Stellplatz erhalten ein Signet

### Für Bierfans.

### Tipp

- Informationen zu den nächstgelegenen Stellplätzen: Adresse, GPS-Daten, Kontakt, Service- und Freizeitangebot, Übernachtungspreis, aussagefähige Fotos
- Tipp: Das ist das Deutsche Reinheitsgebot
- Erlebnis: Radeln und Bier rund um Kloster Andechs

Eine willkommene Abwechslung zu gewöhnlichen Reiseführern!  
Seiten: 196

066/024 19,90

26,<sup>95</sup>



### ACSI CampingCard & Stellplatzführer

- mehr als 3000 CampingCard Plätze
- 9000 Reisemobilplätze in Europa
- inkl. ACSI CampingCard

Seiten: 1960 **066/019** 26,95

18,<sup>50</sup>



### ACSI Campingführer Deutschland

- 2540 Campingplätze
- Deutschland, Benelux-Staaten, Dänemark, Österreich, Schweiz
- Inkl. ACSI CampingCard

Seiten: 544 **066/012** 18,50

24,<sup>80</sup>



### ADAC Campingführer Südeuropa

Bietet einen umfassenden Überblick über Ausstattung und Angebot der Campingplätze. Mit ADAC CampCard und herausnehmbarer Planungskarte.

- 3000 Campingplätze
- 19 Länder

Seiten: 1300 **066/002** 24,80

24,<sup>80</sup>




### ADAC Campingführer Deutschland und Nordeuropa

Bietet einen umfassenden Überblick über Ausstattung und Angebot der Campingplätze. Mit ADAC CampCard und herausnehmbarer Planungskarte.

- 3000 Campingplätze
- 18 Länder

Seiten: 1100 **066/003** 24,80

Camping | Outdoor



### ACSI Campingführer Europa

Mit dem ACSI Campingführer finden Sie zu jedem Campingplatz Infos, Richtpreise, GPS-Koordinaten und Anfahrten.

- 8000 Campingplätze
- 29 Länder
- jährliche Überprüfung der Plätze
- inkl. ACSI CampingCard

Seiten: 1392 **066/011** 24,50



### ACSI CampingCard

- mehr als 3000 Campingplätze
- bis zu 50 % Nachlass auf den Nebensaisontarif
- bei zwei Erwachsenen beträgt der Übernachtungsfestpreis abhängig vom Campingplatz 12 €, 14 €, 16 €, 18 € oder 20 €
- Teilnehmerplätze im dazugehörigen Campingführer gelistet

Seiten: 1152 **066/013** 17,95

auch in englischer Ausführung **066/021** 17,95

14,<sup>90</sup>



### ECC-Campingführer Europa

Der ECC Camping + Caravaning – Deutschland und Europa in einem Band

- 5500 Campingplätze
- 37 Länder

Seiten: 960 **066/022** 14,90

21,<sup>90</sup>




### DCC-Campingführer Europa

- über 1600 Campingplätze in Deutschland
- 4500 Campingplätze in Europa
- Übersichtskarte der Reiseländer
- integrierte Karte für Deutschland

Seiten: 840 **066/001** 21,90

**NEU**

14,<sup>99</sup>



### Reisemobil Logbuch

#### Wohnmobil-Logbuch: nie wieder Reise-Erlebnisse vergessen!

Wenn Sie mit dem Wohnmobil oder dem Camper Urlaub machen, sind Sie unterwegs und machen genau dort Halt, wo es Ihnen gefällt. Vielleicht entdecken Sie bezaubernde Orte an der Küste oder im Landesinneren, die Sie ohne Wohnmobil wahrscheinlich nicht angesteuert hätten. In diesem charmannten Reise-Tagebuch können Sie Ihre Eindrücke, Erlebnisse und Erinnerungen Ihrer Reisen vor dem Verblässen retten, indem Sie alles darin festhalten. Und mit jeder

weiteren Reise gestalten Sie auf diesem Weg ein wunderbares Reisetagebuch, in dem Sie zuweilen schwelgen können. Vielleicht helfen Ihnen Ihre Aufzeichnungen auch dabei, Ihre nächste Reise mit dem Wohnmobil zu planen.

- die wichtigsten Reisedaten festhalten
- Fotos, Notizen und Andenken einkleben
- inklusive Check- und Packlisten und Budgetplaner
- inkl. Tempolimits in Europa
- mit Serviceteil für stressfreies Reisen im Wohnmobil

**Tipp**

### Für Ihre schönsten Reiseerlebnisse!

Die zahlreichen Praxistipps für Ihre Reise mit dem Wohnmobil machen dieses Logbuch zu einem wertvollen Begleiter: LKW-Tricks zum Parken und Abbiegen, das Thema Reifen-druck, Ladegewicht, Maut sparen, Übernachten auf der Durchreise, Reisen im Winter u.v.m.  
Seiten: 128 **066/028** 14,99





## Wohnmobil-Touren

Entdecken Sie die besten Touren für Ihren nächsten Urlaub mit dem Wohnmobil. Mit einem großen Fokus auf den Urlaub in Deutschland plus Überfahrten zu einigen Top-Zielen im nahen Ausland, werden Sie hier definitiv fündig. Die Routen und Stellplätze wurden sorgfältig ausgewählt und geprüft.



19,90

### Wohnmobil-Touren Band 1

Entdecken Sie die schönsten Routen und empfehlenswertesten Stellplätze in Deutschland sowie Top-Ziele im nahen Ausland. Seiten: 208

066/100 19,90



19,90

### Wohnmobil-Touren Band 2

Entdecken Sie das Alte Land, die Nord-/Ostsee, das Ahrtal oder das Berchtesgadener Land – hier ist für jede Jahreszeit etwas dabei. **PLUS:** Topziele im nahen Europa. Seiten: 212

066/101 19,90



19,90

### Wohnmobil-Touren Band 3

Entdecken Sie das Salzburger Land, die Insel Rügen, Franken oder das Allgäu – hier wird jeder fündig! Mit Kurztrips und ausgewählten Städte-tips. Seiten: 180

066/102 19,90



19,90

### Wohnmobil-Touren Band 4

Entdecken Sie den Lago Maggiore, die heimische Elbe, Luxemburg, die Mecklenburger Seenplatte oder die Sächsische Schweiz. Mit ausgewählten Städtetips. Seiten: 180

066/103 19,90

## Let's camp

In den Let's camp!-Reiseführern finden Sie neben jeweils ca. 150 ausgewählten Campingplätzen auch noch tolle Bilder und informative Texte zu den einzelnen Regionen. Entdecken Sie Sehenswürdigkeiten, Freizeitaktivitäten, Restaurants und Geschäfte in der Nähe Ihres Stellplatzes. Hier ist garantiert für jeden etwas dabei.



20,-

### Campingführer Let's camp! Die schönsten Plätze für Familien in und um Deutschland

Entdecken Sie die schönsten Plätze für sich und Ihre Familie in und um Deutschland. Mit Informationen über Entfernungen zu Sehenswürdigkeiten, Freizeitaktivitäten, Restaurants u.v.m. Seiten: 180

066/122 20,-



20,-

### Campingführer Let's camp! Europas schönste Plätze am Wasser

Von der Ostsee bis zum Mittelmeer, vom Bodensee bis zum Brienzersee, vom französischen Flusstal bis zum norwegischen Fjord – erleben Sie unvergessliche Momente im, am und auf dem Wasser. Seiten: 180

066/120 20,-



20,-

### Campingführer Let's camp! Die schönsten Kurztrips in und um Deutschland

Ob Baden, Kultur, Action oder Genuss, Familientrip oder Ausflug zu zweit – hier ist für jeden der passende Kurztrip dabei. Für unvergessliche Momente alleine, zu zweit oder mit der ganzen Familie. Seiten: 180

066/121 20,-



27,90

### Bordatlas Stellplatzführer

Über 6800 Wohnmobil-Stellplätze in Deutschland und 35 europäischen Ländern in zwei Bänden. Alle Plätze mit umfangreichen Details, präzisen GPS-Daten und Foto. Große Landkarten, auf denen die kostenfreien Plätze markiert sind. Komplette Liste aller Entsorgungseinrichtungen in Deutschland. Mit Stellplatz-Gutscheinen im Gesamtwert von mehr als 1.000€. Extra: Verkehrsregeln und Notfallhilfen im Ausland. Seiten: 1120

066/020 27,90



24,90

### ADAC Stellplatzführer

Bietet umfassende Informationen zu Versorgungs- und Entsorgungseinrichtungen, Lage und Ausstattung.

- mit ADAC CampCard
  - zwei Planungskarten (für Deutschland und Europa)
  - über 6700 Wohnmobil-Stellplätze in 36 Ländern
- Seiten: 1786

066/048 24,90



ab 19,80

### Tourguides

Die speziellen Wohnmobil-Bordbücher für individuelles Reisen, Entdecken und Genießen. Detailliert ausgearbeitete Routen führen durch die schönsten Landschaften und Orte. Die Beschreibungen werden durch Geschichten und Hintergrundinformationen ergänzt. Alle wichtigen Informationen für unter-

wegs mit Routenatlas, Stadtplänen und GPS-Daten. Die Wohnmobil-Tourguides gibt es für die schönsten Regionen Deutschlands und Europas. Die kostenlose Web-App zeigt Ihnen Satellitenansichten und Routenführung zu den beschriebenen Stell- und Campingplätzen.



	Seiten	Art-Nr.	
<b>Bodensee, Schwarzwald, Schwäbische Alb</b>	NEU 352	066/108	22,95
<b>Deutsche Nordseeküste</b>	280	066/070	22,95
<b>Dänemark</b>	264	066/068	19,80
<b>Gardasee</b>	224	066/071	19,80
<b>Kroatien</b>	280	066/072	22,95
<b>Mecklenburgische Seenplatte</b>	208	066/073	19,80
<b>Niederlande</b>	320	066/107	19,80
<b>Nordkap</b>	480	066/082	22,95
<b>Oberitalien</b>	260	066/106	22,95
<b>Ostseeküste</b>			
<b>Mecklenburg-Vorpommern</b>	320	066/079	22,95
<b>Schottland</b>	300	066/064	19,80
<b>Südnorwegen</b>	224	066/067	22,95
<b>Südschweden</b>	256	066/069	22,95
<b>Toskana</b>	320	066/066	19,80



Inkl. Landkarten

ab 12,90

### Reiseführer camping.info

Die zwei Campingführer von camping.info, der meist besuchten deutschsprachigen Camping-Webseite, sind anders. Ausgewählte Campingplätze, egal ob groß oder klein, werden mit allen wichtigen Informationen vorgestellt und werden auf Grundlage von echten Gästebewertungen bewertet. Alle

Campingplätze sind auf den im Buch enthaltenen Landkarten ein-gezeichnet. Die Camping-Regionen werden vorgestellt und geben einen genauen Überblick über die jeweiligen Landschaften. Deutschland mit 1000 Campingplätzen, die Alpen mit über 600 Campingplätzen.

	Seiten	Art-Nr.	
<b>Alpen</b>	512	066/095	12,90
<b>Deutschland</b>	752	066/094	14,90



### LandYachting Bildreiseführer für Wohnmobil und Caravan

Die besonderen Erlebnis- und Kulinarikreiseführer vereinen erstmals Bildband, Reiseführer, Stellplatzatlas und Serviceratgeber. Vor Ort recherchiert mit vielen Geheimtipps und Hintergrundinformationen über Land & Leute und lokaler Küche mit Restaurantempfehlungen sowie besonderen Entdeckungs- & Freizeittipps. Mit den schönsten Stellplätzen, großen Bildern, Satellitenfotos, Flugaufnahmen und detaillierten Straßenkarten, für individuelles Reisen. Alle Empfehlungen und Stellplätze haben exakte GPS-Daten, genaue Größenangaben (auch für XL und XXL-Mobile) und

weiterführende Internet-Links, sowie Anreise-Beschreibungen und Stopover-Plätze.

ab 16,90

### LandYachting-Bildatlas Algarve (P) im Großformat

Von der Sandalgarve über die Felsalgarve zur Westküste und ins bergige Hinterland, inklusive Anreise über Frankreich & Spanien. Vor Ort recherchiert mit vielen Aktiv-Tipps, Geheimtipps & Freizeit- und Kulinarik-Empfehlungen. Der große Stellplatzführer weist die meisten Stellmöglichkeiten aus. Mit Überwinter-Special und Detailkarten.

	Seiten	Art-Nr.	
<b>Allgäu, Oberbayern</b>	NEU 352	066/112	27,90
<b>Alpen Adria, Italien</b>	384	066/110	27,90
<b>Alpen Riviera, Italien</b>	352	066/081	26,90
<b>Bodensee, Schwarzwald, Schwäbische Alb</b>	NEU 352	066/111	27,90
<b>Insel Elba, Italien, Toskana</b>	352	066/088	26,90
<b>Norwegen</b>	352	066/086	26,90
<b>Portugal Algarve</b>	162	066/089	16,90





14,95

### Omnia Backbuch – Brotbacken mit dem Omnia

Frisches Brot im Urlaub!

Knuspriges Baguette, saftiges Kartoffelbrot, uriges Landbrot – backen Sie Brot einfach selbst. In diesem Buch finden Sie alltagstaugliche Brot- und Brötchenrezepte sowie umfangreiche Tipps und Hintergründe zum Brot backen im OMNIA Campingbackofen. Seiten: 64

066/005

14,95



14,95

### Omnia Kochbuch – Urlaubsküche leicht gemacht!

Dieses Buch enthält 50 neue Rezepte für den OMNIA-Campingbackofen. Camper-, Wohnwagen- und Bootsbesitzer sowie alle anderen, die unterwegs keinen Backofen haben, können ganz einfach frisches Brot, Aufläufe und Quiches zubereiten. Ob herzhaft mit und ohne Fleisch oder duftender Kuchen, alle Rezepte sind schön bebildert. Lassen Sie sich überraschen. Seiten: 108

066/092

14,95



NEU

14,95

### Omnia Kochbuch – Omnia Auflauf, Quiche, Pizza & Co.

Eine gelungene Mischung aus Klassikern und originellen Variationen. Mit Schritt für Schritt Anleitung und vielen alternativen Rezeptvorschlägen. Es ist eine kulinarische Reise durch die Küchen verschiedener Länder. Dieses Buch enthält über 40 Rezepte, einfach zum Nachmachen. Sie lassen sich gut vorbereiten und sind einfach zubereitet. Seiten: 64

066/152

14,95



14,95

### Omnia Kochbuch – Omnia Herzhaftes Fleisch & Fisch

Alle Rezepte wurden extra für den Omnia Campingbackofen entwickelt und sorgen unterwegs für höchste kulinarische Genüsse. Vom Schweinehacksteak im Speckmatel und schmackhaften Spare Ribs bis zum würzigen Hackbraten bereichert dieses Kochbuch jede Freizeitküche. Seiten: 64

066/151

14,95



14,95

### Omnia Backbuch – Omnia Leckereien Kuchen & Torten

Mehr als 40 leckere Kuchenideen für den Omnia Campingbackofen. Wer unterwegs Lust auf Kuchen und Torten hat, findet in diesem Backbuch garantiert schöne Anregungen. Egal, ob ein saftiger Käsekuchen, ein warmer Butterkuchen oder feine Muffins – mit etwas Übung und Geduld gelingt es garantiert. Seiten: 64

066/150

14,95



NEU

14,95

### Omnia Backbuch – Omnia Das Muffinbuch

Als süße Versuchung zum Nachmittagskaffee oder herzhaft pikant zum kleinen Aperitiv, als Snack zwischendurch, morgens zum Frühstück oder als ganze Mahlzeit. Einfach ideal für die Küche unterwegs. Mit der passenden OMNIA Muffinform für den OMNIA Campingbackofen wird das Genießen auf Reisen zu einem Kinderspiel. Seiten: 64

066/153

14,95

## INFORMATION

Den Omnia Backofen finden Sie auf Seite 438.

NEU



15,20

### Kochbuch Let's camp!

Das perfekte Kochbuch für Camping & Outdoor. Kurze Kochanleitungen für 101 Lieblingsgerichte, einfach und lecker zubereitet. Mengenangabe mit Hilfe von Bordmitteln: Löffel, Tasse, Messerspitze usw. Dank der Spiralbindung kann das Kochbuch platzsparend aufgestellt werden. Seiten: 128

066/123

15,20




19,99

### Camping Kochbuch

Über 100 Rezepte für unterwegs. Carsten Bothe zeigt anhand der verschiedenen Rezepte, wie unkompliziert und trotzdem abwechslungsreich das Kochen auf zwei Flammen ist und wie einfach auch ein Grill oder eine Feuerstelle das Campingleben bereichern. In diesem Buch finden Sie zahlreiche Anregungen und Rezepte, aber auch Tipps und Wissenswertes zu den gängigen Kochertypen sowie übersichtliche Pack- und Vorratslisten. Seiten: 192

066/050

19,99



Die CADAC Grills finden Sie auf Seite 447.

NEU

14,95

### CADAC's Camping Kochbuch

CADAC's Camping Kochbuch wurde speziell entwickelt, um beim Campen zu kochen. Enthält tolle Rezepte, die beim Campen leicht zuzubereiten sind. Sie brauchen keinen Herd sondern nur Ihren CADAC-Grill! So können Sie jeden Tag auf dem Campingplatz zwischen leckeren Mahlzeiten variieren. Das Kochbuch hat einen Schweizer Einband, sodass es während des Kochens offen liegen bleibt. Seiten: 80

066/154

14,95





klean kanteen®

12,95

NEU



### Trinkbecher Pint Cup

Der Edelstahltrinkbecher eignet sich bestens für Wasser, Eiskaffee, Saft, Smoothies, Milch, Bier, Wein oder andere Getränke. Ein idealer Begleiter auf Konzerten, Grillpartys, Strandausflügen, Wanderungen oder einfach nur in Ihrem Garten. Farbe: silber; Material: Edelstahl; Inhalt: 473 ml; Maße (H x ø): 127 x 87 mm; Gewicht: 99 g

455/803 12,95

ab 39,95

NEU



### Trinkflasche mit Bambusdeckel

Die preisgekrönten klean kanteen® Trinkflaschen legen die Latte höher. Die Schönheit liegt hier in der Einfachheit und entfaltet sich im minimalistischen Design. Kein Lack. Kein Plastik. Nur Edelstahl, nachhaltig geerntetes Bambusholz und lebensmitteltaugliches Silikon. Farbe: silber; Material: Edelstahl

**Inhalt: 532 ml**  
Maße (H x ø): 20 x 7 cm; Gewicht: 227 g  
455/806 39,95

**Inhalt: 800 ml**  
Maße (H x ø): 25 x 7 cm; Gewicht: 250 g  
455/807 44,95

ab 27,95

NEU



### Trinkflaschen Classic Sport

Hochqualitativer 18/8 Lebensmittel-Edelstahl macht die Trinkflasche sicher und giftstofffrei. Geschmacksstoffe werden weder gespeichert noch abgegeben. Ihre Getränke schmecken immer frisch und sauber. Mit 5 cm breiter Mundöffnung. Nicht 100 % auslaufsicher. Eiswürfel können auch eingefüllt werden. Passt in die meisten Dosenhalter und in viele Fahrradflaschenhalter. Farbe: silber; Material: Edelstahl

**Inhalt: 532 ml**  
Maße (H x ø): 22,5 x 7 cm; Gewicht: 187 g  
455/804 27,95

**Inhalt: 800 ml**  
Maße (H x ø): 30 x 7 cm; Gewicht: 216 g  
455/805 29,95

ab 49,95



### Isolierkanne Thermal Kanteen TKPro-SB

Die TKPro ist die erste Isolierkanne komplett ohne Plastik. Mit dem integrierten Doppelwand-Edelstahlbecher und dem Edelstahldeckel mit 360° Durchfluss-Design ist die TKPro die neue Referenz für Isolierflaschen.

- Climate Lock Doppelwand-Vakuuminisierung hält den Inhalt stundenlang heiß oder kalt
- Konstruktion aus Edelstahl und Silikon
- 18/8 lebensmittelechter Edelstahl und elektropolierte Oberfläche im Inneren, die den Geschmack weder aufnimmt noch beeinträchtigt
- schmales, einfach zu verstauendes Design
- absplitterfestes Klean Coat Finish

Inhalt	Maße (H x ø)	Art-Nr.	
500 ml	27 x 8 cm	455/800	49,95
750 ml	28,5 x 9,3 cm	455/801	59,95
1000 ml	33,1 x 9,3 cm	455/802	69,95

32,95

### Isolierflasche Kanteen TKWide VI

Die vakuumisolierten Klean Kanteen Tumbler sind wie geschaffen für To-go-Getränke und bieten eine einfache Lösung für das Problem der Einwegbecher. Noch dazu halten sie Ihr Getränk warm bzw. kalt – vom Kaffee am Morgen bis hin zum Smoothie zum Mittagessen. Kein Papier mehr, kein Plastik mehr, nur Ihre Lieblingsgetränke für unterwegs. Der Deckel aus Polypropylen ist BPA-frei. Inklusive Trinkhalm. Material: Edelstahl; Inhalt: 473 ml; Maße (H x ø): 25 x 9 cm; Gewicht: 315 g



455/421 32,95

42,95

### Isolierflasche Kanteen TKWide VI

Die Trinkflaschen der TKWide-Kollektion von Klean Kanteen sind vakuumisoliert und halten Ihre Getränke warm bzw. kalt. Die Flaschen sind mit dem TK Closure™ Innengewindedesign und der preisgekrönten Climate Lock™ Doppelwand-Vakuuminisierung ausgestattet. Dank der Klean Coat™ Pulverbeschichtung und einer Verschlusskappe mit Tragering sind die TKWides besonders langlebig. Der Deckel aus Polypropylen ist BPA-frei. Farbe: lime; Material: Edelstahl; Inhalt: 473 ml; Maße (H x ø): 23 x 7,5 cm; Gewicht: 400 g



455/422 42,95

19,95



Dragon Snack

Jellyfish

### Treuer Begleiter für alle Kinder.

#### Trinkflasche Kid

Die absplitterfeste Klean Coat™ Oberfläche ist extrem haltbar. Die Kid Kanteen Trinkflasche ist verzaubert Mädchen und Buben. Farbige Motive und bunte Verschlusskappen machen vor allem den kleinen Outdoor-Fans viel Spaß. Nicht 100 % auslaufsicher. Inhalt: 355 ml; Maße (H x ø): 17,2 x 7 cm

**Dragon Snack** 455/423 19,95  
**Jellyfish** 455/424 19,95



doppelwandig  
ab 22,95

**PRIMUS**



Weitere Thermobecher finden Sie online auf [www.frankanafreiko.de](http://www.frankanafreiko.de)

Nicht für kohlenensäurehaltige Getränke geeignet.

Hält bis zu 6 Stunden warm und kalt!

**PRIMUS**



24,95

### Isolierkanne Primus

Doppelwandige Vakuüm-Isolierflaschen aus rost-freiem Edelstahl mit ClickClose-Verschluss und kombiniertem Deckel/Becher. Alle Flaschen haben eine Pulverbeschichtung auf der Außenseite. Gutes Isoliervermögen und niedriges Gewicht ohne Abstriche an die Robustheit.

**Inhalt: 0,5 l**

Maße (H x ø): 22,5 x 8 cm; Gewicht: 410 g

**455/456 22,95**

**Inhalt: 0,75 l**

Maße (H x ø): 26 x 8,6 cm; Gewicht: 510 g

**455/457 24,95**

**Inhalt: 1 l**

Maße (H x ø): 30 x 8,6 cm; Gewicht: 540 g

**455/458 26,95**

### Isolierbecher Commuter Mug

Doppelwandige Becher aus Edelstahl. Silikon-dichtungen sorgen dafür, dass nichts ausläuft. Die Becher lassen sich mit einem einfachen Druck auf einen Knopf öffnen bzw. schließen. Passen in eine Vielzahl von Autobehältern. Durch ausgeklügelte Vaccum-Technik halten die Becher bis zu 6 Stunden warm und kalt.

Inhalt: 0,4 l; Maße (H x ø): 19,7 x 8,1 cm; Gewicht: 350 g

**schwarz 455/453 24,95**  
**blau 455/454 24,95**  
**rot 455/455 24,95**



400 ml

7,95

### Isoliertrinkbecher Edelstahl

- Edelstahl mit Kunststoffgriff
- Kunststoffdeckel mit Isolierwirkung
- abnehmbarer Fuß

Inhalt: 400 ml; Maße (H x ø): 12,5 x 8 cm; Gewicht: 280 g

**455/067 7,95**

10,50



### Bechersatz im Lederetui

Vier kleine Edelstahlbecher in einem Lederetui. Ob bei der Skitour oder nach einem zünftigen Gipfelsieg – damit kann man auch unterwegs jemanden einladen. Inhalt: 30 ml; Maße (H x ø): 5 x 5,3 cm; Packmaß: 5,9 x 5,9 x 5,7 cm; Gewicht: 73 g

**455/071 10,50**

für heiße und kalte Getränke



15,90

### Trinkflasche Lombok

Doppelwandige Trinkflasche aus Edelstahl mit silbernem Schraubverschluss. Die Flasche eignet sich für heiße und kalte Getränke ohne Kohlen-säure. Inhalt: 0,5 l; Maße (H x ø): 25 x 6,8 cm; Gewicht: 298 g

**rot 455/448 15,90**  
**silber 455/449 15,90**



10,95

100 % auslaufsicher

**NEU**

### Trinkflasche Ellipse

Immer ausreichend Wasser zur Hand: Die große Trinkflasche Ellipse mit 700 ml Inhalt in der Farbe Nordic Denim. Diese nachfüllbare Wasserflasche von Mepal ist nicht nur umweltfreundlich, sondern auch für kohlenensäurehaltige Getränke geeignet. Inhalt: 700 ml; Maße (B x H x T): 65 x 300 x 65 mm; Gewicht: 132 g

**455/808 10,95**

26,95



### Travel Mug Waves

**100 % dicht** – bleibt in jeder Lage auslaufsicher.  
**100 % nachhaltig** – vermeidet Müll und schont die Umwelt.  
**100 % komfortabel** – komplett spülmaschinenfest und von jeder Seite nutzbar, dank 360° Öffnung.

Ausgestattet ist der Trinkbecher Travel Mug Waves mit dem bewährtem Quick Press Verschluss und passt in jede gängige Halterung im Auto. Der Deckel ist in 2 Teile zerlegbar. Der rutschfeste Boden und die rutschfeste Silikon-Manschette runden den Becher ab und machen ihn zum perfekten Begleiter. Inhalt: 360 ml; Maße (H x ø): 20,4 x 8,2 cm; Gewicht: 400 g

**rosa 455/436 26,95**  
**grau 455/437 26,95**  
**schwarz 455/438 26,95**



Keine Ausrede mehr,  
wenn es mal regnet!



### Regenponcho

Sollte in keinem Rucksack fehlen ...

Größe: Universal, Maße (L x B): 100 x 130 cm;  
Material: 100 % PE Polyethylen  
Gewicht: 45 g

455/218 1,95

### Regenponcho Rainman

Regenponcho für alle Wetterlagen. Gefertigt aus wasserdichtem PVC. Mit Kapuze und seitlichen Druckknöpfen. Alle Nähte sind elektronisch verschweißt. Einheitsgröße. Sortierte Farben: blau, grün. Maße (L x B): 203 x 127 cm; Material: 100 % PVC Polyvinylchlorid; Gewicht: 200 g

455/219 7,90



19,95

### Pocket-Fernglas Visuamatic Voyager

Zusammenklappbares Pocket-Fernglas mit Dachkant-Prismen. Vergrößerung: 10-fach; Objektivöffnung: 25 mm; Sichtweite: 98 m/1000 m. Inklusive Transporttasche. Maße (B x H x T): 10,5 x 3,5 x 11,3 cm; Gewicht: 184 g

455/024 19,95

### Mücken- und Zeckenschutz

made in germany



Biozid, Gefahr!, H224, H412



7,50

### Stichfrei Mückenschutz

Der überzeugende Mücken- und Zeckenschutz mit hautpflegenden Ölen, UV-B-Filter und sehr angenehmem Duft. Hält bis zu 8 Stunden lästige Insekten (Mücken, Zecken, Moskitos, Bremsen) fern. Effektiv auch gegen tropische Stechmücken und Stechfliegen. Pflegt die Haut. Dermatologisch auf Unbedenklichkeit getestet. Erfrischend angenehmer Duft. Bitte beachten Sie als EU/Drittland Importeur die länderspezifischen Einfuhrzulagen. Verkehrsfähigkeit vom Hersteller nur für Deutschland gegeben. **Nicht in der Schweiz zugelassen!**

Inhalt: 100 ml 452/013 7,50



8,75

### Kompass Ranger

Die anmontierte Lupe ermöglicht ein genaues Anvisieren des Objektes.

- flüssigkeitsgedämpft
- Visiereinrichtung
- Metallgehäuse
- Vergrößerungsglas im Sucher
- zusammenklappbar mit Halterung und Messkante
- kombinierte Teilung 360° und 64°

Maße (B x H x T): 7,5 x 2,5 x 5,5 cm; Gewicht: 100 g

455/026 8,75



18,50

Einfach an den  
Gürtel schnallen.



### Erste Hilfe Set Pocket

Erste Hilfe Set 'Pocket' im praktischen Handtaschenformat. Ideal für unterwegs beim Wandern, Fahrradfahren oder Reisen.

**Inhalt:** 1 Erste Hilfe Broschüre, 1 Vliespflaster; 6 Sicherheitsnadeln; 1 Schere; 1 Pinzette; 1 Mullbinde; 1 Elastische Binde aus Baumwollkrepp; 1 Steriler Verband leicht selbsthaftend; 5 Sterile Mulltupfer 4-lagig; 1 Steriles Pflaster; 1 Blasenpflaster; 3 Desinfektionstücher alkoholfrei.

Maße (B x H x T): 8 x 12,5 x 4,5 cm; Gewicht: 155 g

455/021 18,50



6,20

### Peil- und Wanderkompass

Das Kompassgehäuse ist mit Öl zur Dämpfung der Skala gefüllt. Dadurch ist ein leichteres und genaueres Ablesen gewährleistet. Mit Lupe und Befestigungsöse. Kunststoffgehäuse.

Maße (L x Ø): 5,5 x 5 cm; Gewicht: 60 g

455/025 6,20



9,95

1,99/10 ml

made in germany



Biozid, Gefahr!, H222, H229, H319, H335



8,90

2,23/10 ml



Gefahr!, H222, H319, H335, H336

Nur für den Verkauf in Deutschland zugelassen!

### 1 | Pfeffer-Abwehrspray

Hochwirksames Abwehrspray zum Schutz gegen Angriffe aller Arten von Tieren. Im Notfall auf Augen und Schleimhäute sprühen, nicht unter 1 Meter anwenden und nicht gegen den Wind sprühen. Mit praktischem Clip zur Befestigung an der Kleidung. **Achtung: Das Pfeffer KO ist ein Tierabwehrspray und nicht für den Einsatz gegen Menschen zugelassen.**

Nicht in der Schweiz zugelassen!  
Inhalt: 50 ml 455/605 9,95

### 2 | Defenol-CS Verteidigungsspray

Das Defenol-CS Spray kann in Notfällen wirkungsvoll gegen Angreifer zur Selbstverteidigung eingesetzt werden. Der Angreifer wird handlungsunfähig, das Spray ist aber bei sachgemäßer Anwendung toxikologisch unbedenklich. Zudem ist es durch das Bundeskriminalamt zugelassen und registriert. Mit praktischem Clip zur Befestigung an Jacke und Hose.

Nicht in der Schweiz zugelassen!  
Inhalt: 40 ml 455/606 8,90





### Crocs™ Crocband™

Die Crocband™ Schuhlinie fällt in jeder Hinsicht positiv auf – sie vereint schickes Design mit den einmaligen und bewährten Eigenschaften von Crocs™. Der Streifen um den Schuh herum gibt dem legendären Modell Crocband™ einen farbenfrohen, sportlichen Look. Dank des einzigartigen,

federleichten und elastischen Croslite™-Materials sind diese Schuhe und Sandalen äußerst bequem zu tragen und bieten perfekte Passform. Sie sind wasserfreundlich, leicht zu reinigen und trocknen schnell – ideal für Camping, Strand und Garten!

### Classic Clogs

- vollständig, ergonomisch geformtes Croslite™-Material, das sich dem Fuß nachträglich anpasst
- Lüftungslöcher für optimale Atmungsaktivität, Wasser und Schmutz fließen leicht ab

- Fersenriemen für sicheren Halt
- schnell zu reinigen mit kaltem Wasser und Seife
- streifenfreie Sohle

# crocs™

Größe	1   Black	2   Navy	
36/37	74 630	74 640	39,90
37/38	74 631	74 641	39,90
38/39	74 632	74 642	39,90
39/40	74 633	74 643	39,90
41/42	74 634	74 644	39,90
42/43	74 635	74 645	39,90
43/44	74 636	74 646	39,90
45/46	74 637	74 647	39,90
46/47	74 638	74 648	39,90
48/49	74 639	74 649	39,90

Größe	3   Mineral Blue	4   Lime Zest	
36/37	74 650	74 660	39,90
37/38	74 651	74 661	39,90
38/39	74 652	74 662	39,90
39/40	74 653	74 663	39,90
41/42	74 654	74 664	39,90

### Crocband™ Clogs

- traditionelles Modell mit klassischem Crocs-Komfort
- Fersenriemen, die sich sowohl nach hinten klappen lassen, um Halt zu bieten, als auch nach vorne, so dass der Schuh wie ein Clog getragen werden kann
- Lüftungslöcher für optimale Atmungsaktivität
- leichte, abriebfeste Sohlen

Größe	5   Navy	6   Pepper	7   Light Grey / Navy	
36/37	74 010	74 020	74 060	44,90
37/38	74 011	74 021	74 061	44,90
38/39	74 012	74 022	74 062	44,90
39/40	74 013	74 023	74 063	44,90
41/42	74 014	74 024	74 064	44,90
42/43	74 015	74 025	74 065	44,90
43/44	74 016	74 026	74 066	44,90
45/46	74 017	74 027	74 067	44,90
46/47	74 018	74 028	74 068	44,90
48/49	74 019	74 029	74 069	44,90



### LiteRide™ Clogs

- sportlicher Style für Ihren aktiven Lifestyle
- superweiche, ultraleichte und extrem robuste Einlegesohle aus innovativem LiteRide™-Schaum
- weiches, flexibles Matlite™-Obermaterial, das kein Einlaufen benötigt
- strapazierfähige Außensohle aus Croslite™-Schaum für Support und Komfort im Alltag

### Crocband™ Flip

- passen perfekt zu Shorts, Hosen oder Badebekleidung, ideal für Strand und Freizeit
- leichte, abriebfeste Sohlen
- das noppenbesetzte Fußbett sorgt für einen massageähnlichen Tragekomfort

### Kids Crocband™ Clog

- Halt für jedes Alltagsabenteuer
- konturiertes Fußbett
- abriebfeste Außensohlen
- verstellbarer Fersenriemen für sicheren Halt
- geruchsresistent und leicht zu reinigen

Größe	8   Navy / Pepper	9   Black Smoke	
36/37	74 560	74 570	54,90
37/38	74 561	74 571	54,90
38/39	74 562	74 572	54,90
39/40	74 563	74 573	54,90
41/42	74 564	74 574	54,90
42/43	74 565	74 575	54,90
43/44	—	74 576	54,90
45/46	—	74 577	54,90
46/47	—	74 578	54,90
48/49	—	74 579	54,90

Größe	10   Pool	11   Black	
36/37	74 108	74 125	24,90
37/38	74 109	74 126	24,90
38/39	74 110	74 127	24,90
39/40	74 111	74 128	24,90
41/42	74 112	74 129	24,90
42/43	74 113	74 130	24,90
43/44	—	74 131	24,90
45/46	—	74 132	24,90
46/47	—	74 133	24,90
48/49	—	74 134	24,90

Größe	12   Navy	13   Ice Blue / White	
25/26	74 441	74 471	31,90
27/28	74 442	74 472	31,90
28/29	74 443	74 473	31,90
29/30	74 444	74 474	31,90
30/31	74 445	74 475	31,90
32/33	74 446	74 476	31,90
33/34	74 447	74 477	31,90
34/35	74 448	74 478	31,90

24,<sup>95</sup>

**EuroTrail**

Für innen und außen geeignet.



### Insektenlampe UV 2-1

Wiederaufladbare Anti-Mücken-Lampe mit einer 2-1 Funktion. Die Lampe gibt ein helles Licht und mit dem speziellen ultravioletten Licht fungiert sie auch als Mückenfalle. Das violette UV-LED-Licht zieht die Mücken in einem Umkreis von 5 Metern an, die dann automatisch von der Spirale abgetötet werden. Die Lampe arbeitet ohne Chemikalien oder Flüssigkeiten und ist 100 % sicher für Kinder und Tiere. Einsatzdauer: Lampe 7 h; UV-Mückenlampe 8 h. Ladezeit: 3 h.

Farbe: lime; Maße (HxØ): 14,5x9,2 cm; Gewicht: 220 g

452/002 24,95

7,<sup>30</sup>

Schutz und Abwehr gegen Fliegen, Motten und anderem Getier ...



### Mückenklatsche

Elektrische Fliegenklatsche zum effizienten, sauberen und schnellen Beseitigen von Fliegen und Mücken. Nach dem Einschalten wird im Drahtgitter eine statische Ladung erzeugt. Berührt ein Insekt das Drahtgitter, erfolgt eine für den Menschen ungefährliche elektrische Entladung, die das Insekt tötet bzw. betäubt (bei größeren Insekten). Benötigt 2 AA Batterien (nicht im Lieferumfang enthalten)!


- einfach zu handhaben mit Ein/Aus-Schalter
- das innere Drahtgitter steht unter Spannung, die beiden äußeren dienen zum Schutz vor unabsichtlicher Berührung

**Bitte beachten: kein Spielzeug!**

Maße (LxB): 49x21 cm; Gewicht: 170 g

452/033 7,30

0,<sup>95</sup>



### Fliegenklatsche Mosquito

Klassische Fliegenklatsche aus flexiblem Kunststoff. Farbe: farbig sortiert; Maße (LxBxH): 44x9,8x0,8 cm

452/008 0,95

Camping | Outdoor

**BRUNER**  
OUTDOOR IN MOTION

11,<sup>90</sup>



### Insektenvertreiber Zaza Duo

Insektenvertreiber mit integrierter Heizplatte für handelsübliche Wirkstoffplättchen (diese sind NICHT im Lieferumfang enthalten) und praktischem Verdunster zur Verteilung einer insektenvertreibenden Essenz. Ideal für den Einsatz in Freizeitfahrzeugen, Bussen und Booten. Mit schwenkbarem Stecker für den Anschluss am Zigarettenanzünder. Keine Rauchentwicklung. Schutzwirkung dauert ca. 8 Stunden.

Nennspannung: 12 V; Maße (LxBxH): 9x5x4,5 cm; Gewicht: 80 g

452/110 11,90

9,<sup>90</sup>

Nur für Innenräume!



**GARDIGO**



### Obstfliegenvernichter

Um zu vermeiden, dass sich Obstfliegen über Ihren Vorrat hermachen, können Sie den Obstfliegenvernichter von Gardigo verwenden. Die Obstfliegen werden vom UV-Licht angezogen und am integrierten Hochspannungsgitter schnell und schmerzlos getötet. Wirkungsbereich: 20 m<sup>2</sup>.

Achtung: Zum Schutz der unter Natur- und Artenschutz stehenden Insekten ist die Benutzung des Gerätes ausschließlich in Innenräumen zugelassen. Die Verwendung im Freien verstößt gegen das Naturschutzgesetz.

Nennspannung: 230 V; Nennleistung: 0,7 W; Maße (BxHxT): 9x10x6 cm; Gewicht: 70 g

452/129 9,90



Für ca. 50 m<sup>2</sup> Raumfläche.

19,<sup>90</sup>

### Fluginsektenvernichter

Das ultraviolette Licht zieht Fluginsekten an. Das integrierte Hochspannungsgitter tötet diese schnell und schmerzlos. 50 m<sup>2</sup> Raumfläche. Inklusive Stabrohre (4 Watt). Mit Auffangbehälter und Reinigungsbürste. Funktion nur gegeben bei Fluginsekten, die auf Licht reagieren.

**Achtung:** Zum Schutz der unter Natur- und Artenschutz stehenden Insekten ist die Benutzung des Gerätes ausschließlich in Innenräumen geeignet. Die Verwendung im Freien verstößt gegen das Naturschutzgesetz.

Nennspannung: 230 V; Nennleistung: 4 W; Maße (BxHxT): 250x125x125 mm; Gewicht: 520 g

452/001 19,90

### ZUBEHÖR

5,<sup>50</sup>



Biozid, H411, EUH401



### Nachfüllsticks

20 Nachfüllsticks für Zaza Duo.

**Nicht in der Schweiz zugelassen!**

452/112-1 5,50



3,75



Biozid, H411

6,95



Biozid, H411



19,90



5,95

Biozid, H411



### Moskitospirale Extra stark

Spirale mit Aufstellbügel. Vertreibt wirkungsvoll Mücken, Schnaken, Bremsen und andere fliegende Quälgeister. Verkehrsfähigkeit vom Hersteller nur für Deutschland gegeben.

**Nicht in der Schweiz zugelassen!**

Inhalt: 10 Stück **452/005 3,75**

### Insektenspiralen im Tontopf

Dekorative Schale mit blütenförmig angeordneten Öffnungen, die den Rauch der Insektenspirale ziehen lassen. Inkl. 2 Insektenspiralen.

**Nicht in der Schweiz zugelassen!**

**452/009 5,95**

### Insektenspiralhalter Favorit aus Metall

Halter aus Metall für Insektenspiralen. Der Halter ermöglicht ein sicheres Abbrennen der Spiralen. Sie können ihn auf den Tisch oder unter den Tisch stellen bzw. mit dem Bügel auch aufhängen. Ein idealer Begleiter für den Sommer. Die leicht glimmenden Spirale verteilt den Rauch durch die Öffnungen im Halter, dadurch bleiben Stechmücken fern. Inhalt: 1 Metallhalter, 10 Insektenspiralen.

**Nicht in der Schweiz zugelassen!**

Maße (H x ø): 6,5 x 13,5 cm; Gewicht: 400 g **452/117 6,95**

### Marder-Frei

Schützt vor Marderbissen an Zündkabeln, Bremsleitungen und anderen Gummiteilen in PKW, Wohnmobil oder LKW. Das Gerät gibt einen ultrahohen Pfeifton in Intervallen von 15 Sekunden ab. 2-Wege Anschlussystem mit Montagesicherheit durch Verpolungsschutz und Feinsicherung. Schalldruck: 85 dB. Komplett mit 30 cm Anschlussleitung. Marder-Frei arbeitet mit 12 kHz. Kabellänge: 30 cm; Nennspannung: 12 V; Nennleistung: 0,1 W; Maße (B x H x T): 8,5 x 5,5 x 2,5 cm; Gewicht: 80 g **452/114 19,90**



27,50

### Solar Tier-Vertreiber

Ein Tier nähert sich Ihrem Wohnwagen? Der Solar Tier-Vertreiber hilft, Ihre Umgebung frei davon zu machen. Der eingebaute Bewegungsmelder registriert die Bewegung von Lebewesen und aktiviert automatisch das Gerät. Der ausgesendete Ultraschall liegt je nach Einstellung in verschiedenen Frequenzbereichen. Alternativ zur Frequenz kann ein LED-Blitzlicht ausgewählt werden. Das Gerät wird inkl. Erdspeiß, Akkus und Ladekabel geliefert. Reichweite: bis zu 10 m. Frequenz: 19,5 kHz–23,5 kHz: bei Hunden, Katzen, Vögeln und Mardern; 23,5 kHz–27,5 kHz: bei Füchsen, Wildschweinen und Wild; 27,5 kHz–31,5 kHz: bei Mäusen u. a. Kleinen Nagetieren; Einstellbar: nur LED Blitzlicht – alle Frequenzen und Blitzlicht.

Maße (B x H x T): 9,1 x 38 x 6,5 cm; Gewicht: 400 g **452/118 27,50**



Lieferung ohne Spirale.

7,90



### Sicherheitsbehälter für Antimückenspiralen

Behälter aus hitzeresistentem Kunststoff. Schützt vor kleinen Brandschäden, sammelt die Asche und sorgt für eine gleichmäßige Verteilung des Wirkstoffes. Lieferung ohne Spirale.

Maße (H x ø): 5 x 13 cm; Packmaß: 13,4 x 13,2 x 5,1 cm; Gewicht: 127 g **452/024 7,90**



8,90



3,50



ø 10 cm

### Citronella Kerze

Gegen Insekten und Mücken. Enthält Citronella-Öl. Im eleganten Melamin-Eimer. Inhalt: 1 Stück; Farbe: farbig sortiert; Maße (H x ø): 8,5 x 10 cm; Gewicht: 18 g **452/116 3,50**

### Gardigo Solar Insektenfalle

**Flüssigkeit** zieht tagsüber Wespen an. **LED-Schimmereffekt** zieht nachts Mücken an. Wespen und Insekten sind besonders in der Sommerzeit nicht nur störend, sondern werden oft als Bedrohung gesehen. Ein Stich ist nicht nur schmerzhaft, sondern kann bei Allergikern lebensbedrohlich sein. Um die schöne Zeit in Ruhe genießen zu können, gibt es unsere Solar-Insektenfalle. Füllen Sie einen Mix aus Essig und Zuckerwasser in den Becher, um Wespen anzulocken. Sobald es dunkel wird schaltet sich eine blaue LED ein, die die Flüssigkeit blau schimmern lässt, was Insekten anzieht. Maße (B x H x T): 9,5 x 12 x 9,5 cm; Gewicht: 100 g **452/130 8,90**



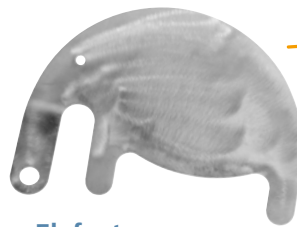


### Hunde-Auto-Sicherheitsgurt

Der Hundegurt schützt den Hund davor, sich in ein gefährliches Wurfgeschoss zu verwandeln – bei einem Unfall oder plötzlichem Bremsen. Durch den verstellbaren Gurt bietet man dem Hund zudem die passende Bewegungsfreiheit. Somit lenkt Sie der Hund während der Fahrt nicht mehr ab. Der Auto-Sicherheitsgurt ist in den vorhandenen Gurtschlössern verwendbar.

Maße (L x H): 78 x 2,5 cm **551/210** **10,75**

21,95



### Hundesitter Elefant

Der Hundesitter Elefant ist einfach ohne Bohren und Montage einsatzbereit. Sie fahren nur kurz mit dem Fahrzeug auf den Hundesitter und schon ist dieser einsatzbereit. Erfunden vom Camper für den Camper.

- kein Bohren
- geringes Gewicht
- Edelstahlausführung
- sofort einsatzbereit
- leichte Handhabung
- sicheres Haustier

Maße (B x H x T): 30 x 4 x 22 cm **214/318** **21,95**



### Die Schmutzmatte!



**15,95**

39,-



### ideale Luftzirkulation

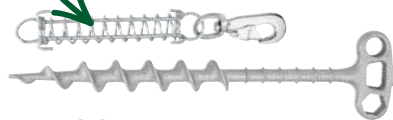
### Hundeliege

Komfortable Unterlage für Haustiere. Das PetBed ist ganzjährig eine perfekte Alternative zu Decke oder Kissen, denn es besteht aus einem klappbaren Gestell, welches mit einem Meshgewebe bespannt ist. **Vorteil:** Luft kann durch die Unterlage zirkulieren. Maße (B x H x T): 76 x 18 x 51 cm; Packmaß: 51 x 34 x 12 cm; Gewicht: 8,3 kg

**551/215** **39,-**

### Mit Stoßfänger

17,-



### PP Hundehering PetPeg

PetPeg ist ein Erdbodenanker mit Stoßfänger und Höhenverstellung zum Anleinen von Hunden, Katzen etc., der in sehr vielen Böden eingesetzt werden kann. Geeignet für Tiere bis max. 45 kg. Der Stoßfänger verhindert, dass sich das angeleinte Tier durch die eigene Kraft verletzt. Länge: 33 cm; Gewicht: 294 g **610/219** **17,-**



78,-

### Hundebox Carry Dog

Klappbare Hundehütte aus robustem, wasserdichtem Polyester-Resinat. Große Seitenfenster mit Moskitonetzen ermöglichen eine maximale Durchlüftung. Kann im Wohnmobil, in der Garage oder im Vorzelt Privacy Room eingesetzt werden. Mit praktischer Tragetasche, Teppich und Befestigungsösen. Material: 100 % PES Polyester; Maße (B x H x T): 75 x 55 x 49 cm; Packmaß: 78 x 55 x 4 cm; Gewicht: 2,8 kg **136/478** **78,-**




17,90

### Hygieneset für Hunde

Der Kot-Sammler mit integrierter Beutelrolle greift die Hinterlassenschaften Ihres Vierbeiners sicher auf. Der Beutel kann im Einsammler verstaubt und dank dem Karabinerhaken problemlos transportiert werden. Farbe: blau; Maße (B x H x T): 15 x 7 x 20 cm; Gewicht: 210 g **551/202** **17,90**

### Ersatzbeutel für Hygieneset

6 Rollen à 15 Beutel. Füllmenge: 3 Liter. **551/203** **9,95**



made in germany

### Kofferraum- und Schmutzfangmatte Premium

Die schmutz- und feuchtigkeitsundurchlässige Matte ist vielseitig verwendbar, auch in Haushalt, Werkstatt, Wohnwagen und Boot. Beidseitig einsetzbar, rutschhemmend, leicht zu reinigen und **individuell zuzuschneiden**. Gut geeignet zum Schutz für empfindliche Gegenstände. 100 % Polyester-Gewebe, Vinylbeschichtung. Farbe: anthrazit; Maße (B x T): 100 x 120 cm; Gewicht: 540 g **551/212** **15,95**



13,75

### Biodor Pet Animal-Spray

Reinigt und entfernt Gerüche von Hinterlassenschaften Ihres Tieres nachhaltig. Entfernt Nährböden für Krankheitskeime. Die enthaltenen Mikroorganismen dringen tief in Fugen und Ritzen ein und wirken sogar im offenporigen Untergrund auf Polstern und Textilien bis in die Fasern. Rückstände und Gerüche werden abgebaut, die Ursache wird völlig beseitigt. Sehr gut verträglich für Mensch, Tier und Umwelt. Inhalt: 750 ml **18,33/1** **450/457** **13,75**

Camping | Outdoor



**BRUNER**  
OUTDOOR IN MOTION

Futter und Wasser immer dabei!



10,<sup>50</sup>



9,<sup>90</sup>



8,<sup>90</sup>

### Hundeschüssel Hungry

Hundeschüssel aus hochwertigem Melamin mit Edelstahlensatz und praktischem Antislip-Ring. Perfekt für den Camper-Hund. Innendurchmesser: 14,5 cm. Maße (HxØ): 6 x 17,5 cm

551/200 8,90

### Trinkflasche für Hunde

Trinkflasche für unterwegs. Das Silikonblatt lässt sich als Ausgabe des Wassers verwenden. Die Flasche passt perfekt in Ihre Tasche oder Ihren Becherhalter im Auto.

Farbe: hellblau; Inhalt: 0,6 l; Gewicht: 150 g  
551/207 10,50

### Futterflasche für Hunde

Futterflasche für unterwegs. Das Silikonblatt lässt sich als Ausgabe des Futters verwenden. Die Flasche passt perfekt in Ihre Tasche oder Ihren Becherhalter im Auto.

Farbe: hellgrün; Inhalt: 0,6 l; Gewicht: 150 g  
551/208 9,90



20,<sup>50</sup>

### Tiernapfset faltbar

Das Tiernapfset aus Silikon mit 2 Näpfen ist zusammenfaltbar und in einer schönen Tasche verpackt. Somit ist es ideal für unterwegs. Die Näpfe sind mit Klettverschluss befestigt und leicht von der Tasche zu lösen.

Maße (BxHxT): 33,5 x 7,5 x 16,5 cm; Packmaß: 16,5 x 16,5 x 4,5 cm; Gewicht: 350 g  
551/201 20,50


ab 19,<sup>95</sup>



### Hundenapf TILTYBowl

Der Hundenapf ist ideal für unterwegs, da er auslauf- und verschüttsicher ist. So bleibt das Wasser im Trinknapf und steht Ihrem Liebling permanent zur Verfügung. Der TILTYBowl ist lebensmittellecht und spülmaschinenfest. Auch ideal für zuhause geeignet. Farbe: taubenblau

M Inhalt: 0,6 l 551/213 19,95  
XL Inhalt: 1,6 l 551/214 29,95




3,<sup>95</sup>

farbig sortiert

### Napfunterlage für Haustiere

Die Napfunterlage für Haustiere ist mit einer Anti-Rutsch-Oberfläche ausgestattet, sodass die Schüsseln in ihrer Position bleiben. Die Unterlage hält den Boden um die Schüssel sauber.

Farbe: farbig sortiert; Material: 100 % PES Polyester; Maße (BxT): 40 x 30 cm; Gewicht: 280 g  
551/206 3,95



9,<sup>95</sup>



14,<sup>95</sup>



Perfekte Pflege für Ihren Vierbeiner.

**awiwa**  
natürlich mikrobiologisch wirksam

### Pet Shampoo

Das Pet Shampoo von awiwa ist ein mikrobiologisches Shampoo für die Fellpflege von Hunden, Katzen und Kleintieren. Ohne Silikone, Parabene und Farbstoffe. Das Shampoo eignet sich für alle Felltypen und neutralisiert unangenehme Gerüche. Dabei stellt es die natürliche Balance zwischen Fell und Haut wieder her. Aufgrund seiner milden Rezeptur mit natürlichen Mikroorganismen reinigt das Shampoo besonders sanft.

Inhalt: 250 ml; 39,80/1 l 551/217 9,95

### Hundehandtuch Pet Towel

Egal ob nach der Badewanne oder nach einem Spaziergang im Regen oder Matsch, mit dem awiwa® Hundehandtuch wird Ihr Hund rasch wieder trocken. Das Tuch besteht aus kuschelweicher und sehr saugfähiger Mikrofaser, die bis zu 4 x schneller trocknet als ein normales Frotteehandtuch. Das Tuch ist sehr robust, weich und reißfest. Die sanften Ränder aus Seide und ein abnehmbares Waschetikett verhindern nerviges Kratzen beim Abtrocknen. Maße (BxT): 90 x 60 cm; Gewicht: 285 g  
551/218 14,95

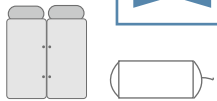


0 °C Extrem  
4 °C Limit  
20 °C Komfort

EuroTrail



Preis  
tipp  
29,95



### Deckenschlafsack Brooks

Ob im Wohnwagen, beim Zelten oder auf der Yacht. Der Deckenschlafsack Brooks ist durch sein geringes Gewicht optimal für den Outdoor-Bereich. Der spezielle Kompressionsbeutel sorgt für ein besonders kleines Packmaß. Das luftdurchlässige Obermaterial aus Taffeta-Polyester ist leicht und durch die weiche Beschaffenheit angenehm auf der Haut.

Farbe: taupe, beige; Außenmaterial: 100 % PES Polyester; Innenmaterial: 100 % PES Polyester; Körpergröße: 190 cm; Maße (LxB): 210x80 cm; Packmaß: 37x21x21 cm; Gewicht: 1,35 kg

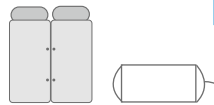
503/102 29,95

Preis  
tipp  
39,95

EuroTrail



-5 °C Extrem  
0 °C Limit  
20 °C Komfort



### Deckenschlafsack Alaska

Ob im Wohnwagen, beim Zelten oder auf der Yacht. Der Deckenschlafsack Alaska ist durch sein geringes Gewicht optimal für den Outdoor-Bereich geeignet. Der spezielle Kompressionsbeutel sorgt für ein besonders kleines Packmaß. Das luftdurchlässige Obermaterial aus Taffeta-Polyester ist leicht und durch die weiche Beschaffenheit angenehm auf der Haut.

Farbe: blau; Außenmaterial: 100 % PES Polyester; Innenmaterial: 100 % PES Polyester; Körpergröße: 190 cm; Maße (LxB): 200x80 cm; Packmaß: 36x19x19 cm; Gewicht: 1,75 kg

503/100 39,95



39,95

Outwell

Zusammengefoldet  
auch als Kissen nutzbar.

### Decke Constellation Comforter

Die Decke für eine Person (200 x 120 cm) ist mit der superweichen Isofill-Supreme-Füllung ausgestattet, die sich durch eine großartige Bauschraft und Wärmedämmung auszeichnet. Abgerundet wird das Modell durch die ansprechenden Nähte im Quilt-Design. Lässt sich kompakt zusammenfalten und somit als Kissen nutzen. Material: Polynylon.

Maße (LxB): 200x120 cm; Gewicht: 900 g

blau 550/420 39,95  
braun 550/421 39,95

Ideal auch für  
Ihren Vierbeiner!



kompakt  
verstaub

ab 139,90

### Heizdecke Comforter

Unser Comforter ist die Wärmedecke der neuen Generation. Mit integrierten Infrarot-Elementen und der kabellosen Nutzung durch eine Hochleistungs-Powerbank, löst der Comforter die altbewährte Heizdecke mit wohlthuender und gleichzeitig gesundheitsförderlicher Wärme ab. Die leistungsstarke Lithium-Polymer Powerbank liefert je nach Heizstufe für bis zu 6 Stunden Energie.

- in zwei Größen erhältlich
- dank beschichteter Unterseite ideal für draußen
- mobile Nutzung durch Hochleistungs-Powerbank

**Lieferumfang:** Comforter, Transporthülle, Powerbank (2 x USB) und Adapterkabel. Material: 100 % PES Polyester

**S:** Maße (LxBxH): 85x70x2 cm; Packmaß: 39x15x15 cm; Gewicht: 755 g 551/220 139,90

**M:** Maße (LxBxH): 120x90x2 cm; Packmaß: 48x17x17 cm; Gewicht: 975 g 551/221 159,90

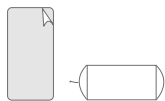
## Pflegeleichte Schlafsäcke mit bester Wärmeisolierung.

HIGH PEAK

-6 °C Extrem  
7 °C Limit  
11 °C Komfort



29,95



### Deckenschlafsack Patrol

Deckenschlafsack für Camping und Festivals, als wärmende Decke für Sternengucker oder einfach zum Chillen. Die kuschelige Hochbauschfüllung und die angenehm weichen Materialien geben einem ein behagliches Gefühl. Der praktische 2-Wege Reißverschluss verwandelt den Patrol in eine Decke. Dokumenten-Innenfach für Wertsachen. Man kann 2 Schlafsäcke koppeln zu einem Doppelschlafsack. Dieser Schlafsack ist PFC-frei!

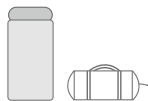
Farbe: anthrazit, grün; Außenmaterial: 100 % PES Polyester; Innenmaterial: 100 % PES Polyester; Körpergröße: 180 cm; Maße (LxB): 190x80 cm; Packmaß: 38x18x18 cm; Gewicht: 1,1 kg

503/205 29,95

-6 °C Extrem  
7 °C Limit  
11 °C Komfort



49,95



### Deckenschlafsack Conon 7

Deckenschlafsack mit kuschelweichem Baumwoll-Mischgewebe Außen- und Innenfutter und Dura Loft Hochbauschfüllung. Er verfügt über einen 2-Wege Reißverschluss, Reißverschluss-Wärmeleiste, Antiklemmband, Dokumenten-Innenfach, Fußteil mit Reißverschluss und einem Kompressionspacksack. Ideal für Caravan, Camping oder als Tagesdecke für die Ferienwohnung und zu Hause. Dieser Schlafsack ist PFC-frei!

Farbe: hellgrau; Außenmaterial: 65 % PES Polyester, 35 % Baumwolle; Innenmaterial: 35 % Baumwolle, 65 % PES Polyester; Körpergröße: 190 cm; Maße (LxB): 220x80 cm; Packmaß: 35x24x24 cm; Gewicht: 1,4 kg 503/204 49,95



134,<sup>95</sup>



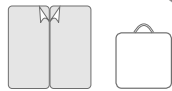
-12 °C Extrem  
5 °C Limit  
23 °C Komfort

### Deckenschlafsack Constellation

Der weiche, robuste, gebürstete Außenbezug, der Innenbezug aus 100 % Baumwolle und die Isofill-Premiumfüllung gewährleisten hohen Komfort. Bietet viel Platz und kann als Decke genutzt werden.

Farbe: grün; Außenmaterial: 85 % PES Polyester, 15 % PA Polyamid; Innenmaterial: 100 % Baumwolle; Körpergröße: 200 cm; Maße(LxB): 230 x 85 cm; Packmaß: 50 x 45 x 23 cm; Gewicht: 2,1 kg  
**503/063 134,95**

99,<sup>95</sup>



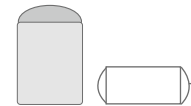
-8 °C Extrem  
5 °C Limit  
9 °C Komfort

### Deckenschlafsack Commodore

Durch den angenehm weichen Innenbezug ideal geeignet für Campingurlaube im Sommer. Die Zwei-Wege-Reißverschlüsse oben und unten können Sie in wärmeren Nächten öffnen. Das Kissen erhöht den Komfort und erspart es Ihnen, ein separates Kissen mitzunehmen. Füllung: 1700 g Isofill.

Farbe: beige; Außenmaterial: 80 % PES Polyester, 20 % Baumwolle; Innenmaterial: 100 % Polyester; Körpergröße: 195 cm; Maße(LxB): 225 x 85 cm; Packmaß: 40 x 37 x 23 cm; Gewicht: 2,4 kg  
**503/041 99,95**

92,<sup>95</sup>



-16 °C Extrem  
-1 °C Limit  
5 °C Komfort

### Campion Lux Double

Dieser atmungsaktive Schlafsack für zwei Personen ist weich, gemütlich und bietet viel Platz. Die beiden Dämmschichten halten Sie von Frühlingsende bis Herbstanfang warm. Außenmaterial/Innenbezug: 190T gebürstet

Farbe: grau; Außenmaterial: 100 % PES Polyester; Innenmaterial: 100 % PES Polyester; Körpergröße: 195 cm; Maße(LxB): 225 x 140 cm; Packmaß: 49 x 26 x 26 cm; Gewicht: 2,5 kg  
**503/040 92,95**

### Deckenschlafsack Campion

Ausgestattet mit Einklemmschutz, bequemer Kapuze, Innentasche zum Aufbewahren von Kleinteilen und Befestigungsschlaufen in den Ecken für den Innenbezug. Abgedeckter, leicht zu öffnender/schließender Reißverschluss. Mit Kompressionsbeutel.



-22 °C Extrem  
8 °C Limit  
12 °C Komfort

-10 °C Extrem  
4 °C Limit  
8 °C Komfort

-16 °C Extrem  
-1 °C Limit  
5 °C Komfort

44,<sup>95</sup>



NEU



### Deckenschlafsack Campion

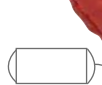
Mit Außenbezug aus 190T Microfaserpolyester, Innenbezug aus angenehm weichem, gebürstetem Polyester und einlagiger, aber dennoch höchst leistungsfähiger Isofill-Füllung.

Farbe: petrol; Außenmaterial: 100 % PES Polyester; Innenmaterial: 100 % PES Polyester; Körpergröße: 185 cm; Maße(LxB): 215 x 80 cm; Packmaß: 38 x 21 x 21 cm; Gewicht: 1,48 kg  
**503/405 44,95**

54,<sup>95</sup>



NEU

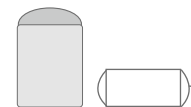


### Deckenschlafsack Campion Lux

Mit Außenbezug aus 190T Microfaserpolyester, Innenbezug aus angenehm weichem, gebürstetem 190T Polyester und einer höchst leistungsfähigen Isofill-Füllung. Dieser Schlafsack in der Lux Ausführung besitzt eine zweilagige Füllung.

Farbe: rot; Außenmaterial: 100 % PES Polyester; Innenmaterial: 100 % PES Polyester; Körpergröße: 195 cm; Maße(LxB): 225 x 85 cm; Packmaß: 43 x 22 x 22 cm; Gewicht: 1,6 kg  
**503/406 54,95**

119,<sup>95</sup>



### Deckenschlafsack Contour Lux Double

Die zweilagige Füllung hält von Frühlingsanfang bis Herbstende warm. Mit integrierten Kissen. Kapuze kann mittels Reißverschluss befestigt werden. Bietet reichlich Platz für zwei und kann auch in zwei Decken umfunktioniert werden. Füllung: 2400 g Isofill.

Farbe: blau; Außenmaterial: 100 % PES Polyester; Innenmaterial: 100 % PES Polyester; Körpergröße: 190 cm; Maße(LxB): 220 x 145 cm; Packmaß: 48 x 31 x 31 cm; Gewicht: 3,25 kg  
**503/044 119,95**



## Für Trekking und Radtouren.

Wenn's mal etwas kühler wird.



### Mumienschlafsack Action 250

Mumienschlafsack für Campingfreunde und Festivalgänger. Weicher Außenbezug und atmungsaktives Innenfutter mit hohen Isolationswerten. Verstellbare Kapuze und extra langer 2-Wege-Reißverschluss bis zum Fußende. Der Reißverschluss-Schieber ist mit einer ergonomischen Griffmulde versehen. Dokumenten-Innenfach. Leichtes Gewicht und kleines Packmaß. Dieser Schlafsack ist PFC-frei!

Farbe: anthrazit, rot; Außenmaterial: 100 % PES Polyester; Innenmaterial: 100 % PES Polyester; Körpergröße: 195 cm; Maße (LxB): 225x80 cm; Packmaß: 37x21x21 cm; Gewicht: 1,15 kg

503/206 29,95

extrem leicht



### Mumienschlafsack Lite Pak 800

Leichter Mumienschlafsack für Sommer-Camping, Hütten-, Fahrrad- oder Kanutouren. Weicher Außenbezug ohne Steppnaht erhöht die Isolation. Atmungsaktives Innenfutter. Verstellbare Kapuze und ein extra langer 2-Wege-Reißverschluss bis zum Fußende. Der Reißverschluss-Schieber ist mit einer ergonomischen Griffmulde versehen. Dokumenten-Innenfach. Leichtes Gewicht und kleines Packmaß, passt leicht in den Rucksack. Der Schlafsack ist PFC-frei!

Farbe: dunkelblau, orange; Außenmaterial: 100 % PES Polyester; Innenmaterial: 100 % PES Polyester; Körpergröße: 180 cm; Maße (LxB): 210x75 cm; Packmaß: 30x15x15 cm; Gewicht: 0,8 kg

503/207 29,95

Für die kleinen Camper.



### Kinderschlafsack Comox

Der Comox ist ein Kinder-Mumienschlafsack mit Vollausstattung. Die Kontur-Kapuze mit extra Füllung ist kuschelweich. Hochwertiger Außenbezug. Atmungsaktives und hautsympathisches Innenfutter. Reißverschluss-Wärmeleiste verhindert Kältebrücken. Zwei-Wege-Reißverschluss mit Einklemmschutz für kinderleichte Bedienung. Die bewährte Dura Loft H1 Füllung garantiert beste Wärmeisolation. Extra großer Kompressions-Packsack erleichtert kleinen Händen das Einpacken. Dieser Schlafsack ist PFC-frei!

Farbe: hellblau, orange; Außenmaterial: 100 % PES Polyester; Innenmaterial: 100 % PE Polyethylen Pongee; Körpergröße: 145 cm; Maße (LxB): 170x70 cm; Packmaß: 33x23x23 cm; Gewicht: 1,05 kg

503/203 37,95

Camping | Outdoor

So wird es warm und kuschelig.



### Luftbett mit Wärmeschutz-Bezug

Das Luftbett mit Wärmeschutz-Bezug hält kalte Luft fern und speichert Ihre Körperwärme. Die Oberseite des Luftbettes ist für ein angenehmeres Schlafgefühl zusätzlich beflockt. Der komfortable Topper ist für Waschmaschinen und Trockner geeignet und kann dank des Reißverschlusses ganz einfach abgenommen werden. Das Double-Lock™ Ventil verhindert ungewollten Luftverlust. Das Bett ist als Einzel- und als Doppel-Luftbett erhältlich. **Lieferumfang:** Matratze, Reparaturset, Tragetasche

#### Single

Maße (LxBxH): 198x82x22 cm; Gewicht: 3,8 kg

612/125 79,95

#### Double

Maße (LxBxH): 198x137x22 cm; Gewicht: 5,8 kg

612/126 99,95

## MATERIAL

### PFC-frei

PFC steht für per- und polyfluorierte Chemikalien. PFCs haben eine wasser-, öl- und schmutzabweisende Eigenschaft und werden häufig für Oberstoffe verwendet. Viele PFCs sind persistent, das heißt sie bauen sich nicht selbstständig ab, sondern müssen zum Beispiel unter extrem hohen Temperaturen verbrannt werden. Über Wasserwege, Luft und Nahrung verbreiten sich die Spuren so in der ganzen Welt.



Kombiniert



Coldweather



Warmweather



Der Schlafsack für jedes Wetter!

### Multi-Layer Schlafsack

Der Multi-Layer-Schlafsack besteht aus zwei Schlafsäcken und einer Fleece-Decke. Durch die flexiblen Lagen passt sich der Schlafsack wechselnden Temperaturen an.

Farbe: dunkelblau, beige; Außenmaterial: 100 % PES Polyester; Körpergröße: 200 cm; Maße (LxB): 200x90 cm; Packmaß: 50x42x42 cm; Gewicht: 2,5 kg

503/110 109,-



10,95



### Sitzkissen selbstaufblasend

Sitzkissen mit selbstaufblasbarem Schaumkern. Der hochverdichtete Schaumkern hat eine hervorragende Isolation und bietet besten Komfort. Unterseite aus rutschfestem, strapazierfähigem Oxford Polyester. Oberseite aus 190T Polyester, gebürstet mit Honeycomb Druck. Material: 100 % PES Polyester; Farbe: schwarz; Maße (LxBxH): 30x40x3 cm; Packmaß: 33x8x8 cm; Gewicht: 180 g **612/109 10,95**



23,90



### Reisekissen Memo Travel

Kompakt verstaubares Reisekissen aus speziellem Memory Foam. Das Kissen schmiegt sich wunderbar an Kopf und Hals an und kehrt nach Gebrauch wieder in seine ursprüngliche Form zurück. Der Bezug ist abnehmbar und waschbar. Material: 100 % PES Polyester; Maße (LxBxH): 37x28x10 cm; Gewicht: 460 g **455/005 23,90**



14,95

### Moskitonetz Kasten

Moskitonetz in Kastenform für ungestörten Schlaf beim Campen, Reisen und Trekking. Krabbelgeier und Insekten haben keine Chance durch das engmaschige Netz zu Ihnen zu gelangen. Aus mückendichtem Moskitotüll 180 Mesh. Material: 100 % PES Polyester; Maße (LxBxH): 200x80x150 cm; Gewicht: 220 g **455/200 14,95**



36,95



### Kissen Memory Pillow

Das Memory Pillow hat eine waschbare, bequeme Außenhülle und eine Granulat-Füllung, die formbaren Komfort bietet. Füllung: Memory Foam, Mikrokügelchen. Material: 95 % PES Polyester, 5 % Elasthan; Farbe: grau; Maße (LxBxH): 26x42x6 cm; Gewicht: 400 g **612/009 36,95**

2,95



### Comfort Kopf- und Nackenstütze

Ob im Flugzeug oder Auto, überall können Sie erholsam schlafen und ohne Nackensteife aufwachen. Material: Velourbeflockung, Träger aus PVC. Farbe: grau; Maße (LxB): 36x24 cm; Gewicht: 65 g **453/011 2,95**



für Einzel- und Doppelbett

ab 24,-

Die ideale Ergänzung für Ihren Schlafsack.

19,90



### Hüttenschlafsack Baumwolle

Der Hüttenschlafsack ist als Decke oder Schlafsack zu nutzen. Mit Kissenfach. Leicht zu reinigen und lässt sich schnell von Sand, Blättern etc. säubern. Verbessert den Schlafkomfort. Inklusive Packtasche. Material: 100 % Baumwolle; Körpergröße: 200 cm; Maße (LxB): 230x80 cm; Packmaß: 25x20x20 cm; Gewicht: 300 g **503/006 19,90**

17,95



### Hüttenschlafsack Avola

Inlet für Deckenschlafsäcke. Eignet sich als Schonbezug für Deckenschlafsäcke bis 230 cm und als Jugendherberg- bzw. Hüttenschlafsack. Mit Kissenfach und beidseitigem Klettverschluss-Einstieg. Das Inlet ist einfach zu waschen und schont den Schlafsack. Inklusive praktischem Packbeutel. Material: 20 % Baumwolle, 80 % PES Polyester; Körpergröße: 195 cm; Maße (LxB): 225x80 cm; Packmaß: 15x10x10 cm; Gewicht: 350 g **503/007 17,95**

### Moskitonetz Pop-Up

Reisemoskitonetz mit Pop-Up-Distanzring (ø 50 cm), der sich beim Auspacken automatisch öffnet. Mit Packsack. Material: 100 % PES Polyester

#### Single

Maße (Hxø): 2,5x9 m; Gewicht: 385 g **455/207 24,-**

#### Double

Maße (Hxø): 2,5x15 m; Gewicht: 720 g **455/208 29,90**





26,90

### Strandmatte Bonita

Hochwertig und kompakt mit widerstandsfähigem, rutschhemmendem Bezug aus Oxford-Polyester. Polsterung 20 mm, mit Tragegriffen und Befestigungsgurt.  
 Farbe: blau; Material: 100 % PES Polyester;  
 Maße(LxBxH): 50x140x2 cm; Packmaß: 50x23x11 cm; Gewicht: 840 g **612/045 26,90**



19,95

### Picknickdecke Ultra-Light

Diese ultra leichte Picknickdecke ist der ideale Begleiter bei Wanderungen, bei Ausflügen mit dem Rad oder im Urlaub. Durch das sehr kleine Packmaß ist die Picknickdecke platzsparend im mitgelieferten Tragebeutel verstaubar. Die beschichtete Unterseite bietet Schutz vor feuchten Böden.  
 Material: 100 % PES Polyester; Maße(LxB): 150x120 cm; Packmaß: 25x8x8 cm; Gewicht: 350 g **550/425 19,95**



18,95

### Picknickdecke

Ein trockenes Plätzchen auf Strand und Wiese – sehr gemütlich. Die Unterseite hat eine Aluminium-Beschichtung. Die Decke kann praktisch gefaltet werden.  
 Material: 100 % PES Polyester; Maße(LxB): 175x135 cm; Packmaß: 30x25x8 cm; Gewicht: 480 g **550/429 18,95**



In 2 Stärken erhältlich.

extrabreite Liegematte

6 & 10 cm

ab 79,95

### Selbstaufblasmatte

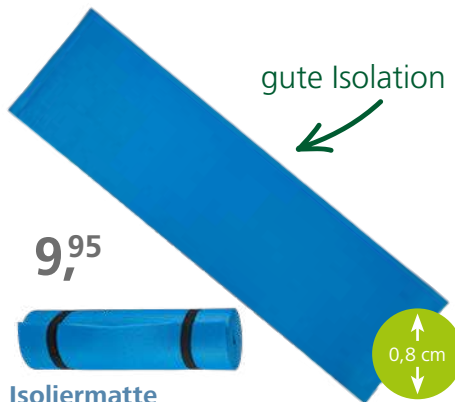
Für eine gute Nachtruhe braucht man nicht nur einen guten Schlafsack, sondern auch eine komfortable, isolierende Matte. Der Boden kann kalt, hart und auch nass sein. ISO Camp Thermo-Selbstaufblasmatte haben einen hohen Isolationswert und bieten einen maximalen Schutz bei harten oder nassen Böden. Selbstaufblasende, extrabreite Liegematte mit hochwertigem Messingventil. 150D Oxford Anti-Rutsch.  
 Farbe: türkis; Material: 100 % PES Polyester

6 cm

Maße(LxBxH): 198x80x6 cm; Packmaß: 82x19x19 cm; Gewicht: 2,5 kg **612/007 79,95**

10 cm

Maße(LxBxH): 198x80x10 cm; Packmaß: 82x27x27 cm; Gewicht: 4,5 kg **612/008 99,95**



9,95

### Isoliermatte

Isoliermatte sehr dicht geschäumt, daher gut isolierend. Mit vernetzter Oberfläche. Gerollt mit Elastikbändern.  
 Farbe: blau; Material: 100 % PE Polyethylen;  
 Maße(LxBxH): 180x50x0,8 cm; Packmaß: 50x14x14 cm; Gewicht: 255 g **612/050 9,95**



höchster Liegekomfort

gleichmäßige Gewichtsverteilung

41,95

### Luftbett Reel

Das leichte Reel Luftbett besteht aus strapazierfähigen Materialien und die Matratze verfügt über horizontale Kanäle, die für eine gleichmäßige Gewichtsverteilung sorgen und somit Stabilität und höchsten Liegekomfort bieten. Ein Luftbett, das höchsten Campingkomfort verspricht und das sich dank seines geringen Packmaßes leicht transportieren und aufbewahren lässt.  
 Farbe: blau; Material: 100 % PES Polyester;  
 Maße(LxBxH): 195x70x9 cm; Packmaß: 25x13x13 cm; Gewicht: 1,5 kg **612/124 41,95**

9 cm



4,75

### Thermofaltkissen

Ideal für Sport, Camping und Freizeit. 3 x gefaltet.  
 Farbe: farbig sortiert; Material: 100 % PE Polyethylen; Maße(LxBxH): 28x35x0,8 cm; Packmaß: 27x10x2 cm; Gewicht: 30 g **612/096 4,75**



**Outwell**  
explore the outdoors

### Selbstaufblasmatte Sleepin

Die Selbstaufblasmatte Sleepin hat ein einfach zu bedienendes Ventil für schnelle Füllung und Entleerung. Zur Lagerung und zum Transport ist eine passende Tasche dabei.

Farbe: schwarz; Material: 100 % PES Polyester

#### Sleepin 3.0

Maße(LxBxH): 183x51x3 cm; Packmaß: 27x15x15 cm; Gewicht: 0,9 kg **612/011** **30,95**

#### Sleepin 5.0

Maße(LxBxH): 183x63x5 cm; Packmaß: 66x14x14 cm; Gewicht: 1,5 kg **612/012** **45,95**

#### Sleepin Double 3.0

Maße(LxBxH): 183x128x3 cm; Packmaß: 32x21x21 cm; Gewicht: 2,3 kg **612/021** **59,95**



3 & 5 cm

ab **30,95**

Sleepin 5.0



Sleepin Double 3.0

### Selbstaufblasmatte Dreamcatcher

Die Dreamcatcher Modelle verfügen über ein innovatives Air Flow Control Ventil (AFC) zum einfachen Aufblasen und Auslassen der Luft. Sie sind aus widerstandsfähigem Polyester-Außenmaterial und einem wellenförmigen Schaumstoff als Innenmaterial, welcher höchsten Komfort bei reduziertem Volumen bietet. Zusätzlich reduzieren horizontale Luftkanäle Gewicht und Packmaß. Material: 190T 75D.

Farbe: grün; Material: 100 % PES Polyester

#### Single 5.0

Maße(LxBxH): 195x60x5 cm; Packmaß: 32x20x20 cm; Gewicht: 1,9 kg **612/016** **65,95**

#### Double 5.0

Maße(LxBxH): 195x120x5 cm; Packmaß: 64x21x21 cm; Gewicht: 3,6 kg **612/127** **129,95**

ab **65,95**



Single 5.0



5 & 10 cm

#### Single 10

Maße(LxBxH): 195x63x10 cm; Packmaß: 66x17x17 cm; Gewicht: 2,3 kg **612/116** **94,95**

#### Double 10.0

Maße(LxBxH): 195x130x10 cm; Packmaß: 70x27x27 cm; Gewicht: 5,3 kg **612/128** **194,95**

Double 10.0

### Luftbett Flow

Das Highend-Luftbett Flow begeistert mit seiner Qualität und seiner angenehm weich auf der Haut liegenden Polyesterseide. Die Innenwand ist zudem mit einer luftdichten TPU-Beschichtung versehen. Die Kombination der verschiedenen Materialien und die besondere Konstruktion aus innen verschweißten Ober- und Untermaterialien garantieren eine zuverlässige, dauerhafte Leistung, die diesem außergewöhnlichen Luftbett besondere Robustheit und Stabilität verleiht.

Material: 190T 75D.

Farbe: schwarz; Material: 100 % PES Polyester

#### Single

Maße(LxBxH): 200x80x20 cm; Packmaß: 30x17x17 cm; Gewicht: 1,4 kg **612/118** **114,95**

#### Double

Maße(LxBxH): 200x140x20 cm; Packmaß: 40x20x20 cm; Gewicht: 2,4 kg **612/119** **154,95**

Einfaches Aufblasen und Auslassen der Luft!

ab **114,95**



Single



20 cm

Double





ab 22,95



### Velours-Luftbett

Kompaktes und leichtes Luftbett mit Veloursbeschichtung; lässt sich dank Quick-Release-Ventil schnell Entleeren.

Maße (L x B x H)	Art-Nr.	
191 x 73 x 22 cm	78 009	22,95
191 x 99 x 22 cm	78 002	25,95
191 x 137 x 22 cm	78 003	29,95
203 x 152 x 22 cm	78 004	39,95



ab 24,95



### Quickbed

Komfortables Luftbett aus PVC mit Veloursbeschichtung, die Stegstruktur garantiert Komfort beim Schlaf.

Maße (L x B x H)	Art-Nr.	
188 x 74 x 19 cm	78 035	24,95
188 x 137 x 19 cm	78 036	39,95



← Komforthöhe 49 cm

### Raised X'Tra Quickbed Double

Seine besondere Höhe, vergleichbar mit einem normalen Bett und die integrierte stabilisierende Stegstruktur geben diesem Luftbett besonderen Liegekomfort. Maße L 198 x B 137 x H 49 cm.

78 039 39,-

Preis tipp 39,-

### Comfort Bed

Mit dem patentierten Doppelverschlussventil ist das Auf- und Abpumpen ein Kinderspiel und die Luft wird garantiert im Bett gehalten. Extra dickes PVC und die Oberfläche aus Velours machen das Comfort Bed unempfindlich gegen Stiche und Löcher, die robuste Stegstruktur garantiert Komfort beim Schlaf; inkl. Aufbewahrungs- und Transporttasche aus Polyester.

Maße (L x B x H)	Art-Nr.	
189 x 65 x 17 cm	78 045	24,95
188 x 82 x 22 cm	78 041	34,95
198 x 82 x 22 cm	78 043	44,95
189 x 120 x 17 cm	78 046	39,95
198 x 137 x 22 cm	78 044	59,95



ab 24,95



ab 47,95



### Luftbett Flock Excellent

Extra hohes, aus starkem PVC gefertigtes Luftbett, das mit verstärkten Ecken versehen ist. Zusammen mit der beflockten Oberseite ist so für hohen Schlafkomfort gesorgt.

	Maße (L x B x H)	Art-Nr.	
Single	200 x 80 x 30 cm	78 017	47,95
Double	200 x 135 x 30 cm	78 018	73,95
King	200 x 150 x 30 cm	78 019	84,95



ab 69,<sup>95</sup>

129,-

### Luftbett Extra Durable

Gefertigt aus strapazierfähigem und gleichzeitig sehr leichtem PVC, die neuartige Laminierung der Oberfläche mit gebürstetem, im Hautkontakt angenehmen Polyester macht dieses Luftbett sehr widerstandsfähig gegen Durchstoßen. Nach Gebrauch kann es entlüftet und einfach in die angenähte Tragetasche eingerollt werden (Wrap'N'Roll).

Maße (LxBxH)	Art-Nr.	
Single 198x82x22 cm	78 081	69,95
Double 198x137x22 cm	78 083	89,95

### Luftbett Extra Durable Raised Double

2-Personen-Luftbett mit doppelter Höhe, ebenfalls gefertigt aus PVC für spürbar reduziertes Gewicht und deutlich höhere Durchstoßfestigkeit. Es ist ausgestattet mit angenähter Trage- und Aufbewahrungstasche und bietet hohen Schlafkomfort durch weiche Polyesteroberfläche, eine angenehme Stegkonstruktion und einen umlaufenden Randsteg. Maße L 198 x B 137 x H 47 cm.

78 085 129,-

ab 28,<sup>90</sup>

mit integrierter Fußpumpe

### Luftbett mit integrierter Pumpe

Oberseite beflockt. Mit eingebauter Fußpumpe, alternativ kann das Luftbett auch mit einer herkömmlichen Pumpe befüllt werden.

Maße (LxBxH)	Art-Nr.	
191x75x22 cm	78 021	28,90
191x137x22 cm	78 022	44,90
203x152x22 cm	78 023	49,90

### Luft- und Gästebett Single

Das extra hohe Luftbett, gefertigt aus strapazierfähigem und gleichzeitig sehr leichtem PVC, sorgt zusammen mit der beflockten Oberfläche für einen hohen Schlafkomfort. Mit integrierter 230-Volt-Elektropumpe und Kabelfach. Maße L 196 x B 97 x H 47 cm.

78 071 69,90

69,<sup>90</sup>

mit integrierter Pumpe 230 Volt

79,<sup>90</sup>

### Luft- und Gästebett Double

2-Personen-Luftbett mit beflockter Oberfläche, in doppelter Höhe für den ultimativen Komfort. Das Luftbett hat eine integrierte 230-Volt-Pumpe und ein Kabelfach. Maße L 203 x B 157 x H 47 cm.

78 075 79,90



Bietet Platz für die ganze Familie.

### Hängematte Gigante Lava

Die wahrscheinlich größte Hängematte der Welt! Gigante – die perfekte Verbindung zwischen zwei Aufhängepunkten, in der problemlos mehrere Leute bequem liegen können. Gigantisch! Aufgrund der Größe nicht mit unseren Gestellen kombinierbar.

Farbe: rot; Material: 85 % Baumwolle; Belastbar bis: 280 kg; Liegefläche: 300x200 cm; Packmaß: 70x50x30 cm; Gewicht: 2,84 kg  
**612/030 159,90**



Weitere Hängematten in schicken Farben finden Sie online!



### T-Strap

Set aus 2 speziell entwickelten Befestigungsgurten zum Aufhängen von Hängematten. Der Haltestift aus Aluminium dient als praktische Verbindung zur Hängemattenschleife – durchgesteckt stellt er sich quer und hält bombenfest. 25 mm breites Band: Extra schonend für Bäume. Dank Verstellchnalle jeweils von 15 bis 220 cm stufenlos verstellbar. Inhalt: 2 Stück wetterfestes Gurtband mit Verstellchnalle aus Metall und Haltestift aus massivem Aluminium. Inhalt: 2 Stück

**612/025 25,50**

### Hängematte Paradiso tropical

Paradiso ist höchster brasilianischer Hängemattenkomfort und etwas ganz Besonderes: Nur wenige Webstühle sind geeignet, ein 1,75 m breites Tuch herzustellen. Um diese riesige Hängematte gleichzeitig extra stabil und superweich zu bekommen, werden knapp 5000 Fäden miteinander verwoben! Die extradicken Schnüre verbindet Amazonas nochmal per Handarbeit mit einem Webband, damit auch hohe punktuelle Belastungen ausgeglichen werden, was der Matte eine sehr hohe Lebensdauer gibt.

Farbe: bunt; Material: 85 % Baumwolle, 15 % PES Polyester; Belastbar bis: 200 kg; Liegefläche: 250x175 cm; Packmaß: 60x50x30 cm; Gewicht: 2,5 kg  
**612/036 99,90**

## ZUBEHÖR



Zur Anbringung einer Hängematte benötigen Sie 2 Seilfix oder 2 Wandhaken Easy +.



### Seilfix

Wetterfestes, verstellbares Seil mit Karabinerhaken. Für die Hängematte braucht man 2, für den Hängesessel 1 Smartrope. Gesamtlänge max.: ca. 320 cm. Belastbarkeit: ca. 240 kg pro Hängematte (ca. 150 kg pro Smartrope). Inhalt: 1 Stück; Gewicht: 0,6 kg  
**612/049 12,-**



Inklusive Karabiner

### Wandhaken Easy +

Dieser Haken wurde ganz speziell für die Wandaufhängung von Hängematten entwickelt. Am Karabinerhaken lässt sich die Hängematte einfach einhängen. Dank der integrierten Plastikführung schaukelt man angenehm und leise in die Traumwelt. Inklusive Karabiner, Schrauben und Nylon-Dübel. Inhalt: 1 Stück  
**612/024 10,50**

### Ersatzbaum Madera

Für alle Amazonas Hängematten geeignet. Ersetzt den fehlenden zweiten Baum! Stabile Fixierung durch speziellen Erdnagel und verstellbares Seil. Zerlegbar. Maße (L): 165 cm; Packmaß: 92x30x23 cm; Gewicht: 4 kg  
**612/035 79,95**

Camping | Outdoor





30,<sup>90</sup>

Die ist überall dabei!

### Hängematte Silk-Traveller forest

Ultracool und ultralight: die Hängematte aus Fallschirmseide! Dieses Hochleistungssystem ist nicht nur äußerst strapazierfähig und stabil, sondern auch noch herrlich weich, angenehm auf der Haut und atmungsaktiv. Extrem kompakt und leicht für die nächste Reise.

Farbe: grün; Material: 100 % Fallschirmseide; Belastbar bis: 150 kg; Liegefläche: 220x140 cm; Packmaß: 30x20x15 cm; Gewicht: 350 g

612/044 30,90



239,-

Hängematte inklusive Gestell

### Hängemattenset Star Kolibri

Auch ohne Baum in den Genuss einer Hängematte kommen. Tolles Set aus Hängematte mit dazugehörigem Holzgestell. Die Hängematte ist kein Riese und dennoch bequem – mit extra langen Schnüren bzw. extra breiten Stoffbahnen hat Amazonas eine wirklich bequeme Hängematte geschaffen.

Farbe: bunt; Material: 45 % PES Polyester, 55 % Baumwolle; Belastbar bis: 120 kg; Liegefläche: 200x100 cm; Packmaß: 163x34x11 cm; Gewicht: 16 kg

612/042 239,-



99,-

Hängematte inklusive Gestell

### Beach Set

Der Preisschlager unter unseren Sets! Das pulverbeschichtete schwarze Gestell und die Hängematte in der beliebten Farbe vulcano sind eine tolle Kombination! Dank Klick-Verschlässen einfach aufzubauen und über den Winter auch platzsparend zu verstauen, begeistert dieses Set jedermann!

Farbe: farbig sortiert; Material: 60 % PES Polyester, 40 % Baumwolle; Belastbar bis: 100 kg; Liegefläche: 200x100 cm; Packmaß: 120x38,5x8 cm; Gewicht: 11,5 kg

612/000 99,-



74,-

### Hängesessel Brasil

In diesem Hängesessel können Sie sanft schaukelnd wunderbar den Stress des Tages vergessen – oder ihn erst gar nicht aufkommen lassen. Der kuschelweiche Stoff aus 85 % Baumwolle und 15 % Polyester wird in sorgfältiger Handarbeit in Brasilien gewebt und ist, wie alle brasilianischen Hängematten, besonders groß und bequem.

Auch der kunstvoll gedrechselte Holzstab hat mit 1,10 m die richtige Länge, dass sich auch Sitzriesen bequem entspannen können. Das nur knapp 3 kg leichte Möbelstück ist überall mit einem Handgriff auf- oder abgehängt. Die dafür erforderliche Mindestraumhöhe ist ca. 2,20 m.

Farbe: braun; Material: 85 % Baumwolle, 15 % PES Polyester; Belastbar bis: 150 kg; Liegefläche: 160x130 cm; Packmaß: 125x30x30 cm; Gewicht: 2,7 kg

612/046 74,-



Vulcano



32,-

NEU

Kolibri

### Stab-Hängematte Tonga

Kein Riese und dennoch bequem – mit extra langen Schnüren bzw. extra breiten Stoffbahnen hat Amazonas es geschafft, dass selbst weniger große Hängematten wirklich bequem werden. Die Farbe Kolibri sorgt für gute Stimmung und angenehme Stunden zum Entspannen.

Material: 45 % PES Polyester, 55 % Baumwolle; Belastbar bis: 120 kg; Liegefläche: 200x100 cm; Packmaß: 80x15x15 cm; Gewicht: 1,5 kg

Kolibri  
Vulcano


612/031 32,-  
612/032 NEU 32,-

### ZUBEHÖR



Tipp

14,-



24,<sup>50</sup>



### Power Hook

Ein Hängesessel muss drehbar aufgehängt werden, damit sich die Aufhängeschnüre nicht abscuern können und damit man in die Wunschrichtung baumeln kann. Deswegen haben wir einen kugelgelagerten Deckenhaken mit höhenverstellbarer Verlängerungskette kreiert. Schrauben und Metalldübel inklusive. Nur für die Verwendung in Beton.

Inhalt: 1 Stück; Maße (LxB): 12x10 cm; Gewicht: 1 kg

612/047 14,-

612/038 24,50

### Seil Set Microrope für Hängematte

Das ultra leichte Set aus zwei Seilen für unterwegs. Mit verstellbarem Haltestift aus Aluminium. Pro Seil mit bis zu 150 kg belastbar.



24,<sup>95</sup>



**Rucksack Reflex 14**  
Der kompakte Multi-Funktionsrucksack Reflex 14 ist der perfekte Begleiter für die nächste Wanderung oder den nächsten Ausflug. Dank dem gepolsterten Air Channel Rücken mit integrierten Ventilationskanälen sitzt der Rucksack perfekt.

**Ausstattung:** Hauptpackfach, elastische Einschubtaschen, Wertsacheninnenfach, Air Channel Rücken, gepolsterte Schultergurte, höhenverstellbarer Brustgurt, Hüftgurt, Regenschutz und Trinksystem-Vorrichtung.

**Material:** 420D Mini Ripstop Polyester PU.  
Volumen: 14 l; Maße(BxHxT): 19,5x43 x 16 cm; Gewicht: 500 g

schwarz	455/350	24,95
kiwigrün	455/351	24,95

39,<sup>95</sup>



**extrem leichter Rucksack**  
**Rucksack Index 20**  
Der komfortable, leichte Rucksack ist perfekt für Wanderungen und Campingurlaube. Durch Details wie die Einschub-Deckeltasche, Regenschutz, Stockhalterung und Trinksystem-Vorrichtung wird er zum perfekten Wander- und Urlaubsbegleiter.

**Ausstattung:** Hauptpackfach, Einschubtaschen, Deckeltasche, Airtex NetZRücken für optimale Belüftung, höhenverstellbarer Brustgurt, Regenschutz, Stockhalterung, Trinksystem-Vorrichtung.

**Material:** 420D Mini Ripstop Polyester PU.  
Farbe: schwarz; Volumen: 20 l; Maße(BxHxT): 26 x 42 x 16 cm; Gewicht: 650 g

	455/352	39,95
--	---------	-------



ab 7,<sup>95</sup>

**Wasserdichte Schutzhülle**  
Wasserdichte Smartphone/Tablet-Hülle schützt Ihr Smartphone und andere elektronische Geräte vor Wasser und Staub. Der Touchscreen lässt sich auch bedienen, wenn das Gerät in der Tasche steckt. Das Smartphone muss zum Telefonieren nicht aus der Tasche herausgenommen werden. Wasserdicht bis 1 Meter.

**Aqua Smart**  
Maße(BxH): 115x225 mm; Gewicht: 67 g  
455/333 7,95

**Aqua Tablet**  
Maße(BxH): 240x320 mm; Gewicht: 208 g  
455/334 15,50

Camping | Outdoor

So haben Sie alle wichtigen Dinge immer griffbereit.

18,<sup>95</sup>



**Hüfttasche Waist Pack**  
Hüfttasche mit gepolstertem 3D Mesh-Rücken besteht aus einem Hauptpackfach, einer Reißverschlussvortasche und einem Schlüsselanhänger.

**Material:** 100 % Polyester 600D PU.  
Farbe: schwarz; Volumen: 3 l;  
Maße(BxHxT): 30x18x6 cm; Gewicht: 120 g  
455/336 18,95



**Reisetasche Cosmos Duffel 50S**  
Robuste Reisetasche mit verstärktem Boden. Tragegriffe mit Hypalon Verstärkung und verstellbaren Rucksack-Schultergurten. Leicht zu pflegendes Innenfutter und abschließbare Reißverschlüsse. Die Cosmos Duffel wird inklusive eines hochwertigen Packbeutels geliefert. Sie lässt sich auf eine Größe von 27 x 22 x 6 cm zusammenpacken und passt leicht ins Reisegepäck.

**Material:** Außenbezug: 100 % Polyester 450D Rip Stop / 600D  
Farbe: schwarz; Volumen: 50 l; Maße(BxHxT): 61 x 28x28,5 cm; Gewicht: 530 g  
455/378 19,90

Alles in trockenen Tüchern!



ab 10,<sup>95</sup>

**Wasserdichter Packsack**  
Diese wasserdichten Packbeutel von Travel Safe schützen Ihre Sachen vor Wasser, Staub und Sand. Dank des hochwertigen, leichten und silikonbeschichteten Cordura Materials sind sie besonders leicht. Ideal für Strand, Boot, Outdoor-Aktivitäten oder Schwimmbad.  
Farbe: blau; Material: 100 % PA Polyamid

**Inhalt: 7 l**  
Maße(BxHxT): 17x30x17 cm; Gewicht: 44 g  
455/395 10,95

**Inhalt: 15 l**  
Maße(BxHxT): 20x46x20 cm; Gewicht: 56 g  
455/396 13,95

**Inhalt: 40 l**  
Maße(BxHxT): 27x67x27 cm; Gewicht: 86 g  
455/397 19,95



## Packtaschen

Praktische Packtaschen zum mühelosen Transport Ihres Campingequipments. Die Aufbewahrungstaschen sind aus 100 % Polyester hergestellt und mit robusten Reißverschlüssen ausgestattet. Durch die große Öffnung können große Gegenstände wie Tische, Stühle, Zelte oder auch die Laddy Teleskopleiter spielend leicht rein und auch wieder raus genommen werden.

### Gestänge



ab 19,95

Zelt

Größe: L

Größe: M

### Packtasche Zelt

Große Transporttasche für Zelte, Gestänge oder Camping-Equipment. Durch die extra starken angenähten Tragegriffe können auch schwere Lasten problemlos transportiert werden.

Gr.	Maße (B x H x T)	Art-Nr.	
M	120x25x23 cm	611/907	19,95
L	120x45x40 cm	611/914	24,95

ab 21,50



### Packtasche Tisch

Praktische Transporttasche für Ihren Campingtisch. Die Taschengrößen entsprechen den Tischgrößen.

Gr.	Maße (B x H x T)	Art-Nr.	
M	105x75x6 cm	611/909	21,50
L	118x72x6 cm	611/909-1	24,95
XL	125x75x6 cm	611/909-2	26,95

24,95



### Packtasche Stuhl

Praktische Stuhlpacktasche zum bequemen Transport Ihres Campingstuhls. Maße (B x H x T): 116x20x60 cm

611/911 24,95

11,95



### Packtasche Kabel

Ideale Tasche zur Aufbewahrung Ihres Verlängerungskabels. Nie wieder verwickelt oder verloren. Geräumige Reißverschlussöffnung und Trageschlaufen. Die runde Form der Tasche erleichtert das Verstauen der aufgerollten Kabel.

Maße (H x Ø): 10x45 cm 611/903 11,95

17,95



### Packtasche Tisch halbrund

Praktische Transporttasche für Ihren Campingtisch. Dank ihrer halbrunden Form ist die Tasche besonders geeignet für runde Tische.

Maße (B x H x T): 120x90x8 cm 611/910 17,95

19,95



### Packtasche Zeltteppich

Praktische Tasche für Ihren Zeltteppich mit Netzmaterial zur Belüftung.

Maße (B x H x T): 63x10x53 cm 611/912 19,95



10,50

### Spiegeltragetasche

Mit Reißverschluss. Material: 100 % PES Polyester; Maße (B x H x T): 46x15x25 cm; Gewicht: 217 g

136/900 10,50



kompakt für schwere Last



38,90



### Gepäckroller Easy

Bequem zu bewegen durch 14,5 cm große Räder und sicheren Kunststoffhandgriff. Transport-sicherung durch Gummispannband.

Material: lackiertes Stahlrohr.

Tragfähigkeit: 90 kg; Maße (B x H x T): 35x99x46 cm; Packmaß: 56x35x16 cm; Gewicht: 3,3 kg 300/802 38,90

Versinkt nicht so leicht im weichen Untergrund.



37,50



### Transportwagen Trolley Jack 35

Stabiler und handlicher Transportwagen aus Aluminium/Stahl. Dank seiner extra großen und breiten Räder überwindet Jack auch bei Vollast mühelos Hindernisse und versinkt nicht im weichen Untergrund.

Tragfähigkeit: 35 kg; Maße (B x H x T): 33,5x97x23,5 cm; Packmaß: 50x33,5x10 cm; Gewicht: 2,6 kg 300/808 37,50



### Beach Trailer

Mit seinem farbenfrohem Bezug ist er sowohl Transportmittel als auch bequemer Sitz mit einer Tragkraft von 80 kg. Seine luftgefüllten Räder verhindern Einsinken im Sand und ermöglichen dadurch einen bequemen und mühelosen Transport von allem, was man gerne an Strandutensilien mit sich führt. Wenn nicht benötigt, lässt sich das Gestell aus Aluminiumrohr klein zusammenlegen und verbraucht so wenig Stauraum.

Maße B 72 x H 112 x T 68 cm, Gewicht 3,8 kg.  
62 125 79,95

79,95



Bezug: 100 % PES Polyester

### Beach Rolly

Ideale Transporthilfe für Badesachen, Getränke, Kühltaschen, Taucherausrüstungen und vieles mehr. Selbst Surfbretter, Kajaks oder Boote können mit dem Beach Rolly transportiert werden (maximale Tragkraft 70 kg). Leer ist er auch ein bequemer Sitz mit einer Tragkraft von 100 kg. Der Beach Rolly besteht aus einer stabilen, nicht rostenden Aluminium-Konstruktion. Die breiten luftgefüllten Räder (ø 26 cm) verhindern ein Einsinken im Sand und ermöglichen dadurch einen bequemen Transport. Zusammengeklappt benötigt er nur wenig Platz im Kofferraum. Maße B 70 x H 110 x T 68 cm, Gewicht 4,6 kg, Ausführung mit Sonnendach 5,2 kg.

119,-

Bezug: 95 % PES Polyester, 5 % PVC Polyvinylchlorid



139,-



100 % PES Polyester

Eckla®

Farbe	Ausführung	Art-Nr.	
blau	ohne Sonnendach	62 127	119,-
blau	mit Sonnendach	62 129	139,-
grün/blau	ohne Sonnendach	62 130	119,-
grün/blau	mit Sonnendach	62 132	139,-

### Zurrurgurt

Länge	Art-Nr.	
3 m	62 157	7,95
4,5 m	62 158	9,95



ab 7,95



105,-

### Kajak-Wagen Canyon

Für den mühelosen Transport von Kajaks an Land. Die stabile, nichtrostende Ausführung aus hochwertiger Aluminium-Legierung ist oberflächeneoxidiert und sorgt für ein geringes Gewicht. Die praktische Stütze ermöglicht ein einfaches Be- und Entladen. Die luftgefüllten Räder (ø 26 cm) gewährleisten kraftschonenden Transport, zusammengeklappt benötigt der Wagen wenig Platz im Kajak, Maße B 68 x H 36 x T 38 cm, Gewicht 3,4 kg, Nutzlast ca. 80 kg.

62 140 105,-




109,-

### Kanu-Wagen Explorer 260

Konzipiert für den Transport von Kanus und Kanadiern. Die stabile Aluminium-Ausführung ermöglicht eine Nutzlast von ca. 80 kg, für einfaches Be- und Entladen sorgt die praktische Stütze. Die luftgefüllten Räder (ø 26 cm) sorgen für kraftschonenden Transport. Maße B 78 x H 45 x T 50 cm, Gewicht 3,8 kg, Nutzlast ca. 80 kg.

62 144 109,-



149,-

### Schlauchboot-Wagen Rafty 400

Zum bequemen Transport von Schlauch- und ähnlich großen Booten. Das zu transportierende Boot liegt geschont auf weichen Gummiauflagen. Der Rahmen des Wagens besteht aus stabilem, nichtrostendem Aluminium und ist zusammenklappbar. Die luftgefüllten Räder (ø 40 cm) lassen sich leicht abnehmen und sorgen für einen ruhigen Lauf, die praktische Stütze ermöglicht ein einfaches Be- und Entladen. Maße B 98 x H 52 x T 60 cm, Gewicht 8,2 kg, Nutzlast ca. 80 kg.

62 148 149,-





### Fahrradanhänger Thule Coaster XT

Zusammenklappbarer robuster Fahrradanhänger mit Beleuchtungsanlage. Er sorgt für eine sichere und bequeme Fahrt und lässt sich nach Erreichen des Ziels einfach in einen Buggy umwandeln. Im Lieferumfang des für 2 Kinder (Tragfähigkeit 45 kg) ausgelegten Coasters sind alle wichtigen Teile zur schnellen und einfachen Umrüstung in Form von Buggy- und Fahrradset enthalten, das Zusatzrad für den Buggy ist somit immer an Bord. Für die sichere Befestigung am Fahrrad sorgt der patentierte ezHitch™. Bei der Nutzung als Buggy lässt sich der Schiebebügel dank Height-Right™-Vorrichtung komfortabel auf die gewünschte Höhe bringen. Maße zusammengeklappt L 94 x B 77 x H 28 cm, Gewicht 12 kg. **62 191 439,95**



439,95

Bezug: 100 % PVC  
Polyvinylchlorid



### Achskupplung ezHitch Kit™

Ermöglicht die Nutzung des Coaster XT an einem weiteren Fahrrad; inkl. Schnellspanner mit Überlänge und Kupplung. **62 193 34,95**



34,95



### Faltbarer Bollerwagen Cargocompact

Mit robustem, pulverlackiertem Stahlrahmen und geräumiger, mit widerstandsfähigem Polyestergewebe bezogener Transportfläche. Er ist mit seiner Tragkraft von 68 kg vielseitig einsetzbar am Campingplatz, am Strand, beim Einkaufen und für die verschiedensten Freizeitaktivitäten. Blitzschnell aufgebaut, lässt sich der Cargo nach Gebrauch kompakt im Staukasten, im Kofferraum oder in der Garage verstauen und aufbewahren. Eine praktische Transporttasche ist im Lieferumfang enthalten. Maße L 104 x B 50 x H 55 cm, Gewicht 9 kg. **62 109 99,90**



Bezug: 100 % PES  
Polyester

99,90

NEU

### Bollerwagen

Vielseitiger, kompakter Transporthelfer mit einer maximalen Tragkraft von 100 kg. Für Freizeit, Sport, Haus und Garten. Der robuste, steckbare Holzaufbau lässt sich ohne viel Aufwand zerlegen und benötigt bei Nichtgebrauch nur wenig Platz im Kofferraum oder beim Aufbewahren. Die großen luftbereiften Räder (ø 24 cm) sorgen für hohen Fahrkomfort. Maße L 95 x B 61 x H 59 cm, Gewicht 17 kg. **62 135 99,95**



99,95

Camping | Outdoor



Bezug: 100 % PVC  
Polyvinylchlorid

145,-



169,-



Bezug: 100 % PVC  
Polyvinylchlorid

### Faltbarer Bollerwagen FF

Bei der Entwicklung unserer beiden Bollerwagen wurden viele Aspekte berücksichtigt, die sie zu äußerst flexiblen und extrem gut handhabbaren Begleitern in der Freizeit machen. Ob am Strand, auf dem Campingplatz oder auch bei einem Festival kommt die leichte und dennoch robuste (Gestell aus beschichtetem Stahlrohr) Bauweise zur Entfaltung: Auch voll beladen – die Wagen haben eine Tragkraft von 75 kg – lassen sie sich dank der 10 cm breiten profilierten Räder gut

über weichen Untergrund ziehen. Ihr voluminöser Innenraum nimmt auch sperriges Equipment auf, das abnehmbare Dach schützt dieses zusätzlich vor Niederschlag. Wenn nicht benötigt, kann es beim Happy FF in der am Heck angebrachten Stoffbox verstaut werden. Der Lucky FF hat stattdessen einen komfortablen Griff, mittels dem der Wagen bequem geschoben werden kann. Beide Modelle lassen sich bei Nichtgebrauch leicht und platzsparend zusammenklappen. Maße ca. L 131 x

B 60 x H 98 cm (zusammengeklappt ca. L 81,5 x B 61 x H 25 cm), Gewicht 11,9 kg (Happy FF) bzw. 14 kg (Lucky FF).

	Farbe	Art-Nr.	
Happy FF	grau	62 113	145,-
Lucky FF	blau	62 117	169,-



# MÖBEL

Stühle, Tische, Campingmöbel



*Platz für die  
ganze Familie.*

Frankana Freiko Möbel	665 – 668
Stühle, Liegen	665 – 667, 669 – 693
Tische	668, 694 – 705
Picknicktische	706
Faltmöbel	706 – 715
Feldbetten, Liegen	716 – 717
Strandmöbel	718 – 719
Kindermöbel	720 – 721
Campingschränke	668, 722 – 731





## MATERIAL

### 600D Polyester

Strapazierfähiger, robuster Stoff. Licht- und wetterbeständig. 100 % Polyester.

### DuraDore® 2D

Gepolstertes 2D Mesh-Material. Das Material ist hautfreundlich, atmungsaktiv, leicht und widerstandsfähig. Schnelltrocknend und einfach zu reinigen. 100 % Polyester.

### DuraDore® 2D Soft Touch

Gepolstertes 2D Mesh-Material mit besonders angenehmer Oberfläche. Das Material ist hautfreundlich, atmungsaktiv, leicht und widerstandsfähig. Schnelltrocknend und einfach zu reinigen. 100 % Polyester.

### Vintage Cotton Feeling

Extra weiches Material, das sich wie hochwertige Baumwolle anfühlt. Robust, langlebig und 100 % wetterfest. 100 % Polypropylen.



**Blackline**  
Material: 600D Polyester



**Greenline**  
Material: DuraDore® 2D



**Blueline**  
Material: DuraDore® 2D Soft Touch

## Relaxsessel HighQ

Der HighQ Relaxsessel verbindet langlebigen Komfort mit angenehmem Luxus. Die Kombination aus einem ergonomisch gepolsterten, hochwertigen Stoffbezug mit abnehmbarem Kopfpolster und einem stabilen, pulverbeschichteten Stahlgestell erfüllt höchste Ansprüche an Qualität und Behaglichkeit. Die stufenlos arretierbare Rückenlehne erlaubt bequemes Sitzen und individuell einstellbares, entspanntes Liegen. Ein weiteres Plus ist der abnehmbare Bezug für eine leichte Reinigung.

Alu

**NEU**

Für große und kleine Camper!



42,<sup>95</sup>

Clappsicherung für einen besseren Stand!

Blueline



## Klappstuhl HighQ

Die Klappstühle der HighQ-Serie sind leicht und kompakt, aber trotzdem belastbar. Sie können klein zusammengeklappt werden und finden so auch bei geringem Stauraum noch einen Platz. Material: DuraDore® 2D Soft Touch Bezug: 100 % PES Polyester; Gestell: Alu-Rundrohr; Belastbar bis: 120 kg; Sitzhöhe: 42 cm; Maße (B x H x T): 48,5 x 95 x 45 cm; Packmaß: 71 x 58 x 8 cm; Gewicht: 2,88 kg

Blueline 601/424 42,95  
Greenline 601/425 42,95



34,<sup>50</sup>

Greenline



## Kinderstuhl HighQ

Die Kinderstühle der Frankana Freiko HighQ-Serie sind wie die Stühle und Sessel für Erwachsene sehr robust: So sorgen ein stabiler Klappmechanismus und das 22 mm Gestänge für ausdauernde Funktionalität. Auch beim 2D Meshgewebe für die Sitzflächen wurde auf Haltbarkeit geachtet. Material: DuraDore® 2D Soft Touch Bezug: 100 % PES Polyester; Gestell: Alu-Rundrohr; Belastbar bis: 60 kg; Sitzhöhe: 36 cm; Maße (B x H x T): 37 x 67 x 35 cm; Packmaß: 55 x 54 x 8 cm; Gewicht: 2,1 kg

Blueline 67 013 34,50  
Greenline 67 012 34,50



129,<sup>95</sup>

verstellbares  
Kopfkissen

leicht abnehm-  
barer Sitzbezug

Komfort und Luxus  
in einem!

Stahl



Bezug: 100 % PES Polyester; Gestell: Stahl-Rundrohr; Belastbar bis: 120 kg; Maße (B x H x T): 73 x 120 x 97 cm; Packmaß: 100 x 77 x 13 cm; Gewicht: 9,5 kg

Blackline 601/114 129,95  
Greenline 601/115 129,95  
Blueline 601/124 129,95



Greenline





# HighQ Campingstühle



**Blackline**  
Material: DuraDore® 2D



**Greenline**  
Material: DuraDore® 2D Soft Touch



**Blueline**  
Material: DuraDore® 2D Soft Touch



**Greyline**  
Material: Vintage Cotton Feeling

Unser Großer!

**NEU**

104,<sup>95</sup>




↓  
170  
KG

Alu

## Campingstuhl HighQ Comfortable XL

Der XL-Stuhl unserer HighQ-Serie punktet mit seiner Größe und seiner hohen Tragfähigkeit. Der ergonomische Campingstuhl aus hochwertigem Material und verstärktem Aluminium kombiniert Qualität mit hohem Sitzkomfort. Die teilweise elastisch geschnürte, 7-fach verstellbare Rückenlehne und das stufenlos verstellbare, ergonomisch geformte Kopfpolster helfen Ihnen dabei, sich optimal zu entspannen. Dank der durchgezogenen Sitzfläche wird die Belastung optimal verteilt.

Bezug: 100 % PES Polyester; Gestell: Alu-Ovalrohr; Belastbar bis: 170 kg; Sitzhöhe: 49 cm; Maße (B x H x T): 68 x 123 x 77 cm; Packmaß: 101 x 68 x 18 cm; Gewicht: 6 kg **601/413 104,95**



Alu

## Campingstuhl HighQ Basic

Ergonomischer Sitzkomfort und Bequemlichkeit. Aus hochwertigem Material und verstärktem Aluminium gefertigt, erfüllt dieser Stuhl höchste Ansprüche an Qualität und Behaglichkeit. Dank der durchgezogenen Sitzfläche wird die Belastung optimal verteilt. Eine 7-fach verstellbare Rückenlehne mit integriertem Kopfpolster, gepaart mit ergonomisch geformten Polstern und Armlehnen, erlaubt langes bequemes Sitzen sowohl am Esstisch als auch beim Relaxen.



Alu

## Campingstuhl HighQ Comfortable

Ergonomischer Sitzkomfort und Entspannung. Aus hochwertigem Material und verstärktem Aluminium gefertigt, erfüllt dieser Stuhl höchste Ansprüche an Qualität und Bequemlichkeit. Die teilweise elastisch geschnürte Rückenlehne bietet ein zusätzliches Mehr an Komfort. Das stufenlos verstellbare, ergonomisch geformte Kopfpolster sorgt für zusätzliche Entspannung. Dank der durchgezogenen Sitzfläche wird die Belastung optimal verteilt. Eine 7-fach verstellbare Rückenlehne und ergonomisch geformte Polster und Armlehnen erlauben langes bequemes Sitzen sowohl am Esstisch als auch beim Relaxen.

Für alle, die es gerne einfach haben.



94,<sup>95</sup>

7-fach verstellbare Rückenlehne

**NEU**

verstärktes Aluminiumgestell

integriertes Kopfpolster

Greenline

↓  
140  
KG

Bezug: 100 % PES Polyester (Greyline: Bezug: 100 % PP Polypropylen); Gestell: Alu-Ovalrohr; Belastbar bis: 140 kg; Sitzhöhe: 47 cm; Maße (B x H x T): 63,5 x 123,5 x 75,5 cm; Packmaß: 105,5 x 63,5 x 14 cm; Gewicht: 5,2 kg

Blackline **601/411 NEU 94,95**  
Greenline **601/418 NEU 94,95**  
Blueline **601/120 94,95**  
Greyline **601/127 94,95**

Für noch mehr Komfort!



99,<sup>95</sup>

7-fach verstellbare Rückenlehne

teilweise elastisch geschnürte Rückenlehne

stufenlos verstellbar

Blueline

↓  
140  
KG

Bezug: 100 % PES Polyester (Greyline: Bezug: 100 % PP Polypropylen); Gestell: Alu-Ovalrohr; Belastbar bis: 140 kg; Sitzhöhe: 47 cm; Maße (B x H x T): 63 x 123 x 43 cm; Packmaß: 105 x 63 x 14 cm; Gewicht: 5,1 kg

Blackline **601/412 NEU 99,95**  
Greenline **601/419 NEU 99,95**  
Blueline **601/121 99,95**  
Greyline **601/128 99,95**



## Einfach zurücklehnen und entspannen!

39,<sup>95</sup>



Alu

### Fußauflage HighQ Exclusive

Als Soloartikel ein handlicher, bequemer Hocker. Kombiniert mit der Stuhlserie HighQ wird der Hocker zu einer Fußauflage und der Campingstuhl zu einer Relaxliege. Gefertigt aus hochwertigem Stoff und pulverbeschichtetem Aluminium. Bezug: 100 % PES Polyester; Gestell: Alu-Rundrohr; Belastbar bis: 80 kg; Maße(BxHxT): 66x50x45 cm; Packmaß: 72x48x4,1 cm; Gewicht: 1,5 kg

Blackline	601/415	NEU	39,95
Greenline	601/421	NEU	39,95
Blueline	601/126		39,95
Greyline	601/129		39,95



31,<sup>95</sup>



Alu

### Fußauflage HighQ

Verwandelt die Stuhlserie HighQ in einen bequemen Liegestuhl. Gefertigt aus hochwertigem Material und verstärktem Aluminium. Einfach die Abdeckhüllen an der Sitzflächenverstrebung des Stuhls entfernen, die beiden beiliegenden Verbindungsmodule anschrauben und die Fußauflage in diese einhängen.

Bezug: 100 % PES Polyester; Gestell: Alu-Rundrohr; Belastbar bis: 25 kg; Maße(BxHxT): 72x45x48 cm; Packmaß: 78x49x6 cm; Gewicht: 1,1 kg

Blackline	601/416	NEU	31,95
Greenline	601/422	NEU	31,95
Blueline	601/122		31,95

23,<sup>95</sup>



Alu



### Hocker HighQ

Gefertigt aus hochwertigem Material und verstärktem Aluminium.

Bezug: 100 % PES Polyester;  
Gestell: Alu-Rundrohr; Belastbar bis: 100 kg;  
Sitzhöhe: 46 cm; Maße(BxHxT): 47x48x41 cm;  
Packmaß: 66x41x6 cm; Gewicht: 1,3 kg

Blackline	601/414	NEU	23,95
Greenline	601/420	NEU	23,95
Blueline	601/123		23,95

## Die perfekte Ergänzung!

13,<sup>95</sup>



### Hockerauflage HighQ

Verwandelt den Hocker in einen Beistelltisch. Maße (BxHxT): 41x3x48 cm; Packmaß: 43x35x5 cm; Gewicht: 1,1 kg

601/108 13,95

## Das passende Zubehör für Ihre HighQ Möbelerie!



## 100 % Baumwolle



13,<sup>95</sup>

### Frotteeauflage Frankana Freiko

Die universelle Frotteeauflage passt auf fast alle Campingstühle. Durch die pflegeleichte Auflage aus 100 % Baumwolle sitzen Sie noch bequemer und komfortabler und schützen gleichzeitig den Bezug Ihres Campingstuhls.

Maße (LxB): 135x58 cm

grau	601/185		13,95
blau	601/186		13,95

## Für noch mehr Komfort!

11,-



### Kopfpolster HighQ

Die passende Stütze für Ihren Kopf. Das HighQ Kopfpolster passt für beide Stuhlserien.

Bezug: 100 % PES Polyester;  
Maße (BxHxT): 39x19x6,5 cm

Blackline	601/417	NEU	11,-
Greenline	601/423	NEU	11,-
Blueline	601/125		11,-
Greyline	601/133		11,-





119,-

NEU



hitzebeständige Arbeitsfläche in Holzoptik

elegantes Design

79,-

Küchenschrank HighQ AC-094 V2

Inklusive Tragetasche



Alu



Campingschrank HighQ AC-059 V2

### Küchenschrank HighQ AC-094 V2

Sicheres Kochen mit hitzebeständiger Arbeitsfläche und Windschutz aus Aluminium: Der großzügig dimensionierte Unterschrank mit integrierter Lüftung bietet viel Stauraum für Küchenutensilien. Die mitgelieferten Fachböden können höhenvariabel eingelegt werden und stabilisieren den Schrank zusätzlich. Die Standfüße sind höhenverstellbar und mit einem großen Fußsteller für einen sicheren Stand ausgerüstet. Dank des ausgereiften Klappmechanismus lässt sich der Schrank schnell in der mitgelieferten Transporttasche verstauen.

Farbe: grau; Gestell: Alu-Rundrohr; Belastbar bis: 30 kg; Maße (B x H x T): 93 x 85 x 50,5 cm; Packmaß: 99 x 56 x 12 cm; Gewicht: 9 kg  
72 144 119,-

### Campingschrank HighQ AC-059 V2

Mit seinen integrierten Taschen und Ablageflächen ist der Campingschrank ein echtes Raumwunder. Seine Fachböden können höhenvariabel eingelegt werden und dienen der zusätzlichen Stabilisierung des Schrankes. Vier höhenverstellbare Standfüße mit großen Fußstellern sorgen für einen sicheren Stand. Ein durchdachter Klappmechanismus ermöglicht den schnellen Auf- und Abbau des Schrankes. Die praktische Transporttasche ist im Lieferumfang enthalten.

Farbe: grau; Gestell: Alu-Rundrohr; Belastbar bis: 30 kg; Maße (B x H x T): 60 x 96 x 51,5 cm; Packmaß: 66 x 62 x 14 cm; Gewicht: 6,7 kg  
72 141 79,-

wetterfest und hitzebeständig



höhenverstellbar

inkl. Tragetasche



Alu

ab 69,95



Zurücklehnen und genießen!

Mit der HighQ Möbelserie

Die Antwort auf die Anforderungen der Camper von heute: die Möbelserie HighQ! Sie vereint sehr hohe Qualität mit einem hervorragenden Preis-Leistungs-Verhältnis und bietet den Campern zusätzlich ein Plus an Komfort und Nutzerfreundlichkeit.

### Campingtisch HighQ Blackline

Mit seinem Gestell aus Aluminium besticht der Tisch als Leichtgewicht mit hoher Stabilität. Große, kugelgelagerte Fußsteller ermöglichen einen sehr guten Stand auch in ungleichmäßigem Gelände.

Alle vier Tischbeine sind höhenverstellbar. Die Tischplatte ist wetterfest und hitzebeständig. Farbe: grau; Gestell: Alu-Rundrohr; Belastbar bis: 30 kg; Höhenverstellbar: 55 – 72 cm

Maße (B x H x T)	Packmaß	Gewicht	Art-Nr.	
80x72x60 cm	80x60x9 cm	6,9 kg	601/116	69,95
115x72x70 cm	115x70x9 cm	10 kg	601/117	104,95





Alu

## Relaxing Campingmöbel

Dieses traditionelle Camping-Möbelprogramm von Outwell besteht aus komfortablen, leichten Stühlen, Liegen und Hockern – alle einfach zu tragen und zu verstauen, wenn Sie nicht gerade zur Entspannung benutzt werden.

- sekundenschnell aufgeklappt
- keine Montage erforderlich
- hochwertiges „Textiline“ Gewebe
- Leichtmetall-Rahmen
- geringes Gewicht und einfacher Transport
- kompaktes Packmaß

25,<sup>95</sup>



### Klapphocker Yukon

Sitzhöhe: 45 cm  
 Belastbar bis: 75 kg  
 Maße (B x H x T): 40 x 46 x 42 cm  
 Packmaß: 61 x 42 x 5 cm;  
 Gewicht: 0,5 kg

601/201

25,95

84,<sup>95</sup>

7-fach  
verstellbar



### Ontario

Sitzhöhe: 45 cm  
 Belastbar bis: 125 kg  
 Maße (B x H x T): 58 x 105 x 70 cm  
 Packmaß: 90 x 58 x 15 cm;  
 Gewicht: 4,5 kg

601/203

84,95

89,<sup>95</sup>

7-fach  
verstellbar



### Melville

Sitzhöhe: 45 cm  
 Belastbar bis: 125 kg  
 Maße (B x H x T): 58 x 118 x 80 cm  
 Packmaß: 103 x 58 x 15 cm;  
 Gewicht: 4,6 kg

601/204

89,95

94,<sup>95</sup>

7-fach  
verstellbar



### Columbia

Sitzhöhe: 45 cm  
 Belastbar bis: 125 kg  
 Maße (B x H x T): 58 x 118 x 80 cm  
 Packmaß: 103 x 58 x 15 cm;  
 Gewicht: 4,7 kg

601/205

94,95

extra hoch



139,<sup>95</sup>



### Dreibeinliege hoch New Foundland XL

Sitzhöhe: 50 cm  
 Belastbar bis: 120 kg  
 Maße (B x H x T): 70 x 49 x 200 cm  
 Packmaß: 81 x 70 x 23 cm;  
 Gewicht: 5,7 kg

601/207

139,95

inkl. Nackenkissen



111,<sup>95</sup>



### Dreibeinliege New Foundland

Sitzhöhe: 30 cm  
 Belastbar bis: 120 kg  
 Maße (B x H x T): 58 x 32 x 188 cm  
 Packmaß: 79 x 58 x 16 cm;  
 Gewicht: 4,9 kg

601/206

111,95

Für Ontario, Melville  
und Columbia!



29,<sup>95</sup>



### Fußauflage Dauphin

Belastbar bis: 30 kg  
 Maße (B x H x T): 48 x 44 x 83 cm  
 Packmaß: 86 x 49 x 6 cm;  
 Gewicht: 0,9 kg

601/202

29,95



Alu

Leicht und kompakt!



67,<sup>90</sup>



### Campingstuhl Skye 3D

Klappbarer 4-beiniger Outdoor-Stuhl mit 6-fach verstellbarer Rückenlehne. Aluminium-Rahmen, Bezugsstoff: Gepolstertes 3D-Mesh-Gewebe, Armlehnen aus robustem Kunststoffmaterial, Fußstütze anschließbar, im zusammengeklappten Zustand kompakt und leicht zu transportieren.

Farbe: schwarz  
Bezug: 100 % PES Polyester  
Belastbar bis: 120 kg  
Sitzhöhe: 46 cm  
Maße (B x H x T): 47 x 122 x 41 cm  
Packmaß: 106,5 x 60,5 x 12 cm  
Gewicht: 4,3 kg

601/280 67,90

63,<sup>90</sup>



### Campingstuhl Skye Syntex Plus

Klappbarer Vierbein-Stuhl mit 6-fach verstellbarer Rückenlehne. Aluminium-Gestell, Bezugsstoff: Syntex Plus, Armlehnen aus robustem Kunststoffmaterial, es besteht die Möglichkeit eine Fußauflage anzubringen, kompakt und leicht zu transportierendes Packmaß

Farbe: anthrazit  
Bezug: 70 % PVC Polyvinylchlorid, 30 % PES Polyester  
Belastbar bis: 120 kg  
Sitzhöhe: 46 cm  
Maße (B x H x T): 46 x 124 x 42 cm  
Packmaß: 108 x 60 x 11 cm  
Gewicht: 4,5 kg

601/281 63,90

elegantes, modernes Design



89,<sup>90</sup>



### Campingstuhl Kerry Phantom

Hochwertiger Klappstuhl mit 7-fach verstellbarer Rückenlehne. Der Stuhl verfügt über ein elegantes modernes Design. Das Gestell aus Alu-Ovalprofil ermöglicht ein sehr flaches Packmaß.

Farbe: anthrazit  
Bezug: 73 % PVC Polyvinylchlorid, 27 % PES Polyester  
Belastbar bis: 120 kg  
Sitzhöhe: 48 cm  
Maße (B x H x T): 48 x 121 x 38 cm  
Packmaß: 112 x 65,5 x 8 cm  
Gewicht: 5,2 kg

601/099 89,90

Möbel

Die ideale Ergänzung für Ihren Campingstuhl!

26,<sup>90</sup>



### Fußauflage Skye 3D

Klappbare Fußauflage für Campingstuhl Skye 3D, Aluminium-Gestell, Bezugsstoff: 3D-Mesh-Gewebe, kompakt und leicht zu transportieren.

Farbe: schwarz  
Bezug: 100 % PES Polyester  
Belastbar bis: 30 kg  
Maße (B x H x T): 47 x 51 x 72 cm  
Packmaß: 75 x 47 x 6 cm  
Gewicht: 1 kg

601/283 26,90

21,<sup>90</sup>



### Fußauflage Skye Syntex Plus

Klappbare Beinauflage für Campingstuhl Skye Syntex Plus. Aluminium-Gestell, Bezugsstoff: Syntex Plus, kompakt und leicht zu transportieren.

Farbe: anthrazit; Bezug: 70 % PVC Polyvinylchlorid, 30 % PES Polyester  
Belastbar bis: 30 kg  
Maße (B x H x T): 47 x 51 x 72 cm  
Packmaß: 72 x 47 x 6 cm  
Gewicht: 1 kg

601/284 21,90

Die perfekte Ergänzung!

37,<sup>90</sup>



### Fußauflage Kerry Phantom

Die gepolsterte Fußauflage verwandelt den Stuhl Kerry Phantom in eine komfortable Liege.

Farbe: anthrazit  
Bezug: 73 % PVC Polyvinylchlorid, 27 % PES Polyester  
Belastbar bis: 30 kg  
Maße (B x H x T): 62,5 x 52 x 80,5 cm  
Packmaß: 69 x 47 x 6 cm  
Gewicht: 1,2 kg

601/143 37,90



Alu



Größe S, schwarz



Größe M, hellgrau



Metallscharnier

## Möbelserie Aravel 3D

Die moderne Möbelserie von Brunner mit hochbelastbarem Ovalprofil aus Aluminium ist sehr kompakt und leicht zu transportieren.

- atmungsaktives, gepolstertes 3D-Gewebe
- ergonomische, 7-fach verstellbare Rückenlehne
- Rückenlehne mit integrierter, gepolsterter Kopfauflage
- Armlehnen aus robustem Kunststoffmaterial
- Zentralgelenk aus robustem Metall
- es besteht die Möglichkeit eine Fußauflage anzubringen
- sehr kompakt und leicht zu transportieren

Bezug: 100 % PES Polyester;  
Gestell: Alu-Ovalrohr  
Belastbar bis: 150 kg

### Campingstuhl Aravel 3D S

Farbe: schwarz; Sitzhöhe: 46,5 cm;  
Maße(BxHxT): 41x116x44 cm; Packmaß: 106,5x59,5x10 cm; Gewicht: 5,2 kg

601/277 89,90

### Campingstuhl Aravel 3D M

Sitzhöhe: 49,5 cm; Maße(BxHxT): 47x122x44 cm;  
Packmaß: 114x64,5x10 cm; Gewicht: 5,3 kg

hellgrau 601/285 89,90  
schwarz 601/278 89,90

### Campingstuhl Aravel 3D L

Farbe: schwarz; Sitzhöhe: 50 cm;  
Maße(BxHxT): 49x126x44 cm; Packmaß: 117,5x67,5x10 cm; Gewicht: 5,58 kg

601/279 99,90

28,<sup>50</sup>



hellgrau



### Klapphocker Aravel 3D

Bezug: 100 % PES Polyester  
Gestell: Alu-Rundrohr  
Belastbar bis: 80 kg  
Sitzhöhe: 45 cm  
Maße(BxHxT): 40x45x27 cm  
Packmaß: 60x42x4 cm  
Gewicht: 1,2 kg

hellgrau 601/191 28,50  
schwarz 601/192 28,50

NEU



39,<sup>90</sup>



### Fußauflage Aravel Universal

Klappbare, universelle Fußauflage für Campingstühle Aravel 3D. Atmungsaktives, gepolstertes 3D-Gewebe und hochwertiges Aluminiumgestell. Kompakt und leicht zu transportierendes Packmaß. Farbe: schwarz; Bezug: 100 % PES Polyester; Gestell: Alu-Rundrohr; Belastbar bis: 30 kg; Maße(BxHxT): 43x47x95 cm; Packmaß: 95x43x7 cm; Gewicht: 1,1 kg

601/450 39,90

NEU



41,<sup>90</sup>



### Fußauflage Aravel Standalone

Freistehende 4-beinige Fußauflage mit atmungsaktivem FULL-3D Bezug. Bezug: 100 % PES Polyester; Gestell: Alu-Rundrohr; Belastbar bis: 100 kg; Maße(BxHxT): 61x49x49 cm; Packmaß: 67x60x8 cm; Gewicht: 2,1 kg

schwarz 601/448 41,90  
hellgrau 601/449 41,90



Einfach einstecken



### Fußauflage Aravel 3D

Fußauflage für alle Campingstühle Aravel 3D. Bezug: 100 % PES Polyester; Gestell: Alu-Rundrohr; Belastbar bis: 30 kg; Maße(BxHxT): 51x43x74 cm; Packmaß: 69x51x6 cm; Gewicht: 1,35 kg

hellgrau 601/189 40,90  
schwarz 601/190 40,90

40,<sup>90</sup>





Für jeden der passende Stuhl!

Alu

107,-

109,-

119,-



S



M



L

### Campingstuhl Rebel Pro

Campingstühle mit pulverlackiertem Alu-Gestell, atmungsaktivem FULL-3D Bezug und metallverstärkten Armlehnen zur Rückenlehnenverstellung. Ausgesprochen stabile und platzsparende Konstruktion, gepaart mit modernem und funktionellem Design. Bezug: atmungsaktiver, UV-beständiger und schnell trocknender FULL-3D Stoff

- hohe, 5-fach verstellbare Rückenlehne
- ergonomisch geformtes Rückenteil mit integrierter Lordosestütze
- gepolsterte und integrierte Kopfauflage
- Organizer Tasche im Rückenteil
- Zentralgelenk aus Stahl
- hochwertige Kunststoff-Armlehnen mit Metallschiene
- 3 Jahre Garantie
- TÜV-getestet

Belastbar bis: 150 kg; Farbe: dunkelgrau; Bezug: 100 % PES Polyester; Gestell: Alu-Vierkantrohr



Organizertasche im Rückenteil

#### Campingstuhl Rebel Pro S

Belastbar bis: 150 kg; Sitzhöhe: 47 cm; Maße(BxHxT): 46x116x44 cm; Packmaß: 110x60x12 cm; Gewicht: 5,5 kg  
601/361 107,-

#### Campingstuhl Rebel Pro M

Belastbar bis: 150 kg; Sitzhöhe: 48 cm; Maße(BxHxT): 48x122x46 cm; Packmaß: 114x65x12 cm; Gewicht: 6,1 kg  
601/362 109,-

#### Campingstuhl Rebel Pro L

Belastbar bis: 150 kg; Sitzhöhe: 50 cm; Maße(BxHxT): 54x124x45 cm; Packmaß: 117x71x12 cm; Gewicht: 6,5 kg  
601/363 119,-

Die ideale Ergänzung!



41,95



Alu

#### Fußauflage Rebel

Freistehende 4-beinige Fußauflage mit atmungsaktivem FULL-3D Bezug und pulverlackiertem Alu-Gestell.

Farbe: schwarz; Bezug: 100 % PES Polyester; Gestell: Alu-Vierkantrohr; Belastbar bis: 100 kg; Maße(BxHxT): 61x49x46 cm; Packmaß: 65x61x8 cm; Gewicht: 2,1 kg  
601/364 41,95

NEU

24,90



#### Hoggy Tischaufklage Rebel

Großer Hokertisch mit Aluminium-Rundumprofil, speziell konstruiert für die Rebel Standalone-Fußauflage. Farbe: grau; Maße(BxHxT): 64x8x55 cm; Packmaß: 64x55x8 cm; Gewicht: 1,7 kg

601/451 24,90

### ZUBEHÖR

Für noch mehr Komfort!



Tasche auf der Rückseite.

29,90

#### Polsterauflage Paddy

Bequeme, gut gepolsterte Polsterauflage für Freizeitstühle mit hoher Lehne. Taschen auf der Rückseite sorgen für zusätzlichen Stauraum. Farbe: grau; Material: 100 % PES Polyester; Maße(LxBxH): 122x49x2 cm; Packmaß: 49x12x12 cm; Gewicht: 540 g  
611/530 29,90

#### Getränke- und Utensilentisch Mesa

Großer Getränke- und Utensilentisch aus witterungsbeständigem Kunststoff. Farbe: grau; Material: Kunststoff; Maße(BxHxT): 27x2,9x23 cm; Gewicht: 400 g  
611/468 9,95



9,95

Preis  
tipp

129,95

## 2 Stühle, 1 Tisch in einer Tasche!



2 x



1 x

**Stuhl-/Tischset Compact**

Das Compact Stuhl-/Tischset ist speziell für Camper ausgelegt, die nicht so viel Platz in ihrem Freizeitfahrzeug haben. Die zwei Klappstühle und der Campingtisch sind praktisch in einer Tasche verpackt. Schließlich will man ja nicht auf wichtiges Equipment verzichten. Hier isst man nicht nur, sondern sitzt auch gemütlich zusammen.

Packmaß: 106x64x22 cm; Gewicht: 11 kg

601/354 129,95

**Stuhl Skye 3D Compact**

Der platzsparende Alu-Klappstuhl ist ein Niedriglehner mit fester Rückenlehne und Bügelfuß. Der Bezug besteht aus komfortablem 3D-Gewebe. Maße (B x T x H): 65 x 57 x 95 cm; Gewicht: 3,3 kg; Belastbar bis 120 kg

**Tisch Torun 2**

Tisch mit leichtem, stabilem Alu-Rahmen und Klappbeinen aus lackiertem Stahl. Kompakte und leicht zu transportierende Ausführung. Die Verwendung von hochwertigen, strapazierfähigen Materialien garantiert eine lange Lebensdauer. Höhenverstellbare Tischbeine. Maße (B x T x H): 80 x 60 x 71 cm; Gewicht: 4,2 kg; Belastbar bis 30 kg

Lafuma  
MOBILIER5 Jahre  
Garantie

219,90

Sonnenliege  
Transabed XL AC Acierstylish  
komfortabel  
exklusivkompakt  
zusammenklappbar**Sonnenliege Transabed XL AC Acier**

Filigran, komfortabel, stylish – die Sonnenliege XL von Lafuma Mobilier. Die Sonnenliege präsentiert sich als exklusiver Liegestuhl mit drei verstellbaren Positionen. Dies gewährleistet eine Vielzahl an Benutzungsmöglichkeiten – einsetzbar als Stuhl sowie als Sonnenliege. Sie lässt sich kinderleicht zusammenfallen und mit nur 6,5 kg lässt sie sich problemlos transportieren. Die Spannung des gepolsterten Air Comfort-Bezuges ermöglicht leichtes Aufstehen und gleichzeitiges entspanntes Wohlbefinden in der Liege- und Sitzposition. Ein besonderes Detail des Liegestuhls – das nur dieses Modell der Lafuma-Familie inne hat – sind seine Armlehnen. Das System aus Karabinerhaken und Schlaufe ist im Hinblick auf Design und Funktionalität ein absoluter Hingucker.

Farbe: anthrazit  
Belastbar bis: 140 kg  
Sitzhöhe: 35 cm  
Maße (B x H x T): 66,5 x 88 x 93 cm  
Packmaß: 124,5 x 70,5 x 10,5 cm;  
Gewicht: 6,5 kg

601/366 219,90

**Hocker Next AC Acier**

100 % vielseitig: Der Next, der sich perfekt als Fuß- oder Tablettablage und Hocker eignet. Für eine optimale Relaxposition verwendet man den Next ganz einfach als Fußauflage – so können die Beine auf der optimalen Höhe angenehm ruhen.

Farbe: anthrazit  
Belastbar bis: 140 kg  
Sitzhöhe: 35 cm  
Maße (B x H x T): 66,5 x 35 x 51 cm  
Packmaß: 76 x 52 x 15 cm;  
Gewicht: 4 kg

601/367 84,90



Hocker Next AC Acier





© LAFUMA MOBILIER – Pierrick Verny

## Air Comfort

Lafuma Mobilier bietet mit der Air Comfort® Technologie die nächste Generation der Bezugstoffe für Möbel an.

### Vorteile im Überblick:

- Premiumkomfort durch 3-Schicht-Polsterung
- hoher Komfort aufgrund der Durchlässigkeit von Luft und Feuchtigkeit
- extrem schnelle Trocknung des Bezugs
- weltweites Exklusivpatent
- Bezug austauschbar
- wasserdurchlässiger Schaumstoff

Stahl

NEU



269,90

schwarz



299,90

bordeaux

### Relaxsessel RSX Clip AC

Relaxsessel aus lackiertem Stahlrohr ø 20 mm. Ergonomische, gepolsterte Armlehnen. Position stufenlos verstellbar, Fixierung der Position durch Feststellbremse. Bezug abnehmbar, Federung und Befestigung des Bezuges durch patentiertes Clip-System. Ergonomisches, verstellbares und abnehmbares Kopfpolster. Schoner zur Fußauflage und Bodenschoner für hohe Stabilität. Mit Stahlrohrverstärkung unter dem Sitz. Material: obere Schicht: 3D Mesh, 100 % Polyester; untere Schicht: Batyline 72 % PVC, 28 % Polyester; mittlere Schicht: Schaumstoff

### Relaxsessel RSX Clip AC

Gestell: Stahl-Rundrohr  
Belastbar bis: 140 kg  
Sitzhöhe: 53 cm  
Maße (B x H x T): 88 x 115 x 68 cm  
Packmaß: 96,5 x 67,3 x 16 cm;  
Gewicht: 7,9 kg

schwarz	601/465	269,90
bordeaux	601/466	269,90

### Relaxsessel RSX Clip AC XL

Gestell: Stahl-Rundrohr  
Belastbar bis: 150 kg  
Sitzhöhe: 58 cm  
Maße (B x H x T): 95 x 123 x 68 cm  
Packmaß: 100 x 75,4 x 17 cm;  
Gewicht: 9,3 kg

schwarz	601/489	299,90
bordeaux	601/490	299,90

## ZUBEHÖR



49,90

© LAFUMA MOBILIER – Pierrick Verny

### Sonnenschutz für Lafuma Relaxsessel

Praktischer Sonnenschutz für alle Lafuma Relaxsessel. Maße (B x H x T): 46 x 26 x 41 cm; Gewicht: 540 g **601/346 49,90**



11,90

© LAFUMA MOBILIER – Pierrick Verny

### Getränkehalter

Nie wieder aufstehen, um nach dem frischen Köhlen zu greifen. Mit dem Lafuma Getränkehalter haben Sie Ihr Getränk gleich zur Hand. Maße (B x H x T): 17,5 x 5 x 30 cm; Gewicht: 500 g **611/296 11,90**

Für alle Lafuma Liegen.



39,90

### Transporttasche

Diese Transporttasche eignet sich für alle Lafuma Liegen und Relaxliegen einschließlich der Größe XL. Maße (B x H x T): 100 x 82 x 4 cm; Packmaß: 43 x 23 x 3 cm; Gewicht: 500 g **611/297 39,90**





Stahl

5 Jahre Garantie

**NEU**



189,<sup>90</sup>

mit Gummischnürung

140 KG

blau



199,<sup>90</sup>

Lafuma Clip-System

140 KG

hellblau



219,<sup>90</sup>

150 KG

beige

**Relaxstuhl RSXA**

Der Klassiker – stufenlos verstellbar und klappbar. Stahlrohrrahmen in „High Level Elastic“-Qualität ø 20 mm. Sesselbezug auf Federungssystem mit Gummischnürung (auswechselbar). Ergonomisches, verstellbares und abnehmbares Kopfteil. Bezug: 72 % PVC Polyvinylchlorid, 28 % PES Polyester  
Gestell: Stahl-Rundrohr  
Belastbar bis: 140 kg  
Sitzhöhe: 53 cm  
Maße (B x H x T): 68 x 115 x 88 cm  
Packmaß: 96,5 x 67,3 x 16 cm;  
Gewicht: 7,2 kg

blau	<b>601/339</b>	<b>189,90</b>
beige	<b>601/340</b>	<b>189,90</b>

**Relaxstuhl RSXA Clip**

Der hochwertige, stufenlos verstellbare Liegestuhl für Garten, Terrasse oder Pool ist robust, klappbar, pflegeleicht und leicht verstaubar. Die „Zero Gravity“-Liegeposition (127°-Winkel) garantiert optimale Entspannung. Der abnehmbare Batyline-Bezug ist mit patentiertem Clip-System ausgestattet und die verstellbaren, mit Schaumstoff gepolsterten Armlehnen sorgen für mehr Komfort. Der Stuhl passt sich optimal an das Körpergewicht an. Der Bezug ist UV-beständig und leicht zu reinigen. Ergonomisches, verstellbares und abnehmbares Kopfpolster. Rahmen aus lackierten Stahlrohren (ø 20 mm).  
Bezug: 72 % PVC Polyvinylchlorid, 28 % PES Polyester

**Relaxstuhl RSXA Clip**

Gestell: Stahl-Rundrohr  
Belastbar bis: 140 kg  
Sitzhöhe: 53 cm  
Maße (B x H x T): 88 x 115 x 68 cm  
Packmaß: 98,5 x 67,1 x 16,5 cm;  
Gewicht: 7,2 kg

hellblau	<b>601/470</b>	<b>199,90</b>
grau	<b>601/471</b>	<b>199,90</b>
titanium	<b>601/472</b>	<b>199,90</b>

**Relaxstuhl RSXA Clip XL**

Gestell: Stahl-Rundrohr  
Belastbar bis: 150 kg  
Sitzhöhe: 58 cm  
Maße (B x H x T): 95 x 123 x 72 cm  
Packmaß: 100 x 75,4 x 17 cm;  
Gewicht: 8,3 kg

beige	<b>601/473</b>	<b>219,90</b>
titanium	<b>601/474</b>	<b>219,90</b>

**ZUBEHÖR**



39,<sup>90</sup>

Einfach entspannen!

**Frotteeinlage für Relaxstuhl**

Komfortauflage mit Taschen an der Rückseite. Farbe: hellblau; Material: 100 % Baumwolle; Maße (L x B): 180 x 60 cm; Packmaß: 30,5 x 19,7 x 14 cm; Gewicht: 600 g **611/298** **39,90**

**Fleecedecke mit Überwurf**

Sitzt perfekt und verrutscht dank Überzug nicht. Hochwertiges Fleece made in France, wenn es kühl wird als Decke verwendbar. Integriertes Kopfpolster und praktischer Überwurf zum Einschlagen und Einkuscheln. Farbe: dunkelblau; Material: 100 % PES Polyester; Maße (L x B x H): 180 x 150 x 1 cm; Packmaß: 25 x 25 x 4,5 cm; Gewicht: 1,22 kg **601/467** **49,90**






49,<sup>90</sup>

**NEU**



Weitere Isabella Artikel online!



-  dunkelgrau
-  hellgrau
-  dunkelblau



Alu



### Campingstuhl Thor

Der Thor ist ein gepolsterter Komfortsessel mit serienmäßigem Kopfteil. Die Rückenlehne ist 8-fach verstellbar und das Kopfpolster lässt sich frei in der Höhe verschieben oder auch komplett abnehmen. Der gepolsterte Bezug ist schmutz- und wasserabweisend.

Bezug: 60 % PVC Polyvinylchlorid, 40 % PES Polyester  
Gestell: Alu-Ovalrohr  
Belastbar bis: 120 kg  
Maße (B x H x T): 59 x 120 x 80 cm  
Packmaß: 118 x 63 x 14 cm;  
Gewicht: 5,5 kg

dunkelgrau	<b>601/253</b>	<b>99,-</b>
hellgrau	<b>601/254</b>	<b>99,-</b>
dunkelblau	<b>601/255</b>	<b>99,-</b>



99,-

dunkelgrau

Alu

inklusive Kissen

99,-



Rückenlehne 69 cm

gepolstert



Rückenlehne 79 cm

### Campingstuhl Loke

Ein flexibler Stuhl in gepolsterter Ausführung, besonders geeignet für Camper mit wenig Platz, da er zusammengeklappt nur 9 cm tief ist. Er lässt sich platzsparend aufbewahren und leicht transportieren. Die Rückenlehne ist 7-fach verstellbar und zeichnet sich durch ihren eleganten und stabilen Rahmen, guten Sitzkomfort und einen schmutz- und wasserabweisenden Sitzbezug aus. Je nach Platz und Bedarf können Sie zwischen zwei unterschiedlich hohen Rückenlehnen wählen.

Bezug: 60 % PVC Polyvinylchlorid, 40 % PES Polyester  
Gestell: Alu-Ovalrohr  
Belastbar bis: 120 kg  
Maße (B x H x T): 65 x 110 x 83 cm  
Packmaß: 104 x 64 x 9 cm;  
Gewicht: 5,2 kg

Rückenlehne 69 cm	<b>601/257</b>	<b>99,-</b>
Rückenlehne 79 cm	<b>601/258</b>	<b>99,-</b>



## ZUBEHÖR



Für mehr Ordnung.




7,-

### Organizer Isabella

Das perfekte Zubehör für Ihren Isabella Campingstuhl ab 2018. Der praktische Organizer wird direkt an der Armlehne befestigt und bietet Ihnen viel Platz für wichtige Utensilien in Griffnähe. Für Thor, Loke und Comfort Chair.  
Bezug: 60 % PVC Polyvinylchlorid, 40 % PES Polyester; Maße (B x H x T): 30 x 20 x 1 cm;  
Gewicht: 0,1 kg

dunkelgrau	<b>601/260</b>	<b>7,-</b>
hellgrau	<b>601/261</b>	<b>7,-</b>
dunkelblau	<b>601/262</b>	<b>7,-</b>

Für Odin, Thor, Loke, Comfortchair und Strandstuhl.

-  dunkelgrau
-  hellgrau
-  dunkelblau



33,-



Alu

dunkelgrau

### Fußauflage Isabella

Wenn Sie zur Entspannung Ihrer Beine mal die Füße hochlegen möchten, können Sie die Fußauflage einfach auf die Querstrebe unter der Sitzfläche der Campingstühle (Odin, Thor, Loke, Comfortchair, Strandstuhl) aufklicken. Das Material und Design entspricht den Stühlen Odin und Thor. Auch hier ist das Gestell aus Aluminium.  
Bezug: 60 % PVC Polyvinylchlorid, 40 % PES Polyester  
Gestell: Alu-Rundrohr  
Belastbar bis: 30 kg  
Maße (B x H x T): 48 x 36 x 90 cm  
Gewicht: 1,1 kg

dunkelgrau	<b>601/153</b>	<b>33,-</b>
hellgrau	<b>601/154</b>	<b>33,-</b>
dunkelblau	<b>601/155</b>	<b>33,-</b>



### Relaxliege Freja

Diese falt-Relaxliege bietet maximalen Komfort von Kopf bis Fuß und lässt sich zu einem besonders kleinen Packmaß zusammenfalten. Die Rückenlehne kann stufenlos nach hinten geklappt werden. Das Fußteil klappt gleichzeitig mit hoch. Optimale Entspannung dank ergonomischem Design und unzähligen Positionen.

Farbe: dunkelgrau; Bezug: 100 % PES Polyester; Gestell: Stahlrohr; Belastbar bis: 120 kg; Maße (B x H x T): 119 x 51 x 55 cm; Packmaß: 109 x 26 x 21 cm; Gewicht: 10 kg **601/455 139,-**



### Campingstuhl Bele

Bezug aus wasserabweisendem 3D-Netz-Material und schnelltrocknendem „Quick Dry“-Schaum. Selbst im Sommer kleben Sie nicht an diesem atmungsaktiven Stuhl. Nasse Badekleidung hinterlässt keine Wasserränder. Ergonomische Rücken- und Armlehne, verstellbare Kopfstütze, 5-fach verstellbar.

Farbe: schwarz; Bezug: 100 % PES Polyester; Gestell: Stahlrohr; Belastbar bis: 120 kg; Maße (B x H x T): 49 x 120 x 49 cm; Packmaß: 112 x 65 x 8 cm; Gewicht: 5,6 kg **601/456 119,-**



### Fußauflage Bele

Wer zur Entspannung mal die Beine hochlegen möchte, kann die Beinauflage einfach an der Querstrebe unter der Sitzfläche der Isabella-Campingstühle befestigen. Material und Design entsprechen dem Stuhl Bele.

Farbe: schwarz; Bezug: 100 % PES Polyester; Gestell: Stahlrohr; Belastbar bis: 10 kg; Maße (B x H x T): 90 x 36 x 48 cm; Packmaß: 90 x 36 x 8 cm; Gewicht: 1,1 kg **601/457 39,-**



### Hocker Isabella


Der Hocker zur Isabella Serie. Das Gestell ist aus Aluminiumrundrohr. Der Hocker hat einen schmutz- und wasserabweisenden Bezug. Farbe: anthrazit; Bezug: 60 % PVC Polyvinylchlorid, 40 % PES Polyester; Gestell: Alu-Rundrohr; Belastbar bis: 80 kg; Maße (B x H x T): 40 x 47 x 27 cm; Packmaß: 62 x 45 x 6 cm; Gewicht: 900 g **601/157 26,-**



### Faltstuhl Modi

Der kompakte Multifunktionsstuhl lässt sich 5-fach verstellen und ist daher sowohl zum Entspannen als auch zur Nutzung am Campingstisch ideal geeignet. Elegantes Design. Schwarze Armlehnen und Gestell. Braucht zusammengeklappt nur wenig Platz. Inkl. Tragetasche.

Farbe: dunkelgrau; Bezug: 100 % PES Polyester; Gestell: Stahlrohr; Belastbar bis: 120 kg; Maße (B x H x T): 48 x 112 x 53 cm; Packmaß: 93 x 30 x 25 cm; Gewicht: 6 kg **601/452 69,-**



rot dunkelgrau



### Regiestuhl Isabella

Neue, verbesserte Version mit abnehmbarem, schwarzem Seitentisch und einer noch besseren Armlehne. Der Seitentisch kann mit bis zu 5 kg belastet werden und ist auch separat erhältlich (passt auch auf ältere Regiestühle). Der Stuhl ist zusammenklappbar.

Bezug: 100 % PES Polyester; Gestell: Alu-Rundrohr; Belastbar bis: 100 kg; Sitzhöhe: 46 cm; Maße (B x H x T): 54 x 81 x 45,5 cm; Packmaß: 87 x 45,5 x 9 cm; Gewicht: 2,8 kg

dunkelgrau **601/453 49,-**  
rot **601/454 49,-**



### Tischplatte für Hocker Isabella

Mit der Tischplatte für den Isabella Hocker verwandeln Sie Ihren Hocker in einen Beistelltisch. Die Platte wird einfach auf den Hocker gelegt und so entsteht eine praktische Abstellmöglichkeit. Farbe: grau; Maße (B x H x T): 42 x 3,5 x 42 cm; Gewicht: 800 g **601/158 15,-**





5 Jahre Garantie

Alu

Gratis Utensilientasche!



anthrazit blau, grau dunkelblau



Mehr Infos? Das Bordbuch i



64,95

dunkelblau

110 KG



84,95

anthrazit

110 KG



119,95

anthrazit

140 KG

8 cm

### Campingstuhl AL/219

Leichter Klappsessel mit niedriger, fester Rückenlehne.

Bezug: 60 % PVC Polyvinylchlorid, 40 % PES Polyester; Gestell: Alu-Rundrohr; Belastbar bis: 110 kg; Sitzhöhe: 44 cm; Maße (B x H x T): 60 x 89 x 60 cm; Packmaß: 98 x 60 x 9,5 cm; Gewicht: 1,85 kg

blau, grau	<b>611/131</b>	<b>64,95</b>
anthrazit	<b>611/691</b>	<b>64,95</b>
dunkelblau	<b>611/205</b>	<b>64,95</b>

### Campingstuhl AL/215

Campingstuhl in 7 Stufen verstellbar mit anatomischer Rückenlehne und Sitz. Die Stuhlbeine mit ø 25 mm sind robust und stabil.

Bezug: 60 % PVC Polyvinylchlorid, 40 % PES Polyester; Gestell: Alu-Rundrohr; Belastbar bis: 110 kg; Sitzhöhe: 43 cm; Maße (B x H x T): 64 x 119 x 54 cm; Packmaß: 106 x 64 x 11 cm; Gewicht: 3 kg

anthrazit	<b>611/110</b>	<b>84,95</b>
dunkelblau	<b>611/111</b>	<b>84,95</b>

### Campingstuhl AL/237

Luxus-Campingstuhl 7-fach verstellbar. Bequem, stabil und mit sehr kleinem Packmaß. Inklusive Utensilien-Tasche.

Bezug: 60 % PVC Polyvinylchlorid, 40 % PES Polyester; Gestell: Alu-Ovalrohr; Belastbar bis: 140 kg; Sitzhöhe: 48 cm; Maße (B x H x T): 64 x 120 x 69 cm; Packmaß: 113 x 67 x 8 cm; Gewicht: 4,2 kg

anthrazit	<b>611/112</b>	<b>119,95</b>
dunkelblau	<b>611/113</b>	<b>119,95</b>

## MATERIAL

### Classic

Hochwertiges Textilene-Gewebe. Das Material ist wetterfest, leicht, langlebig und hat eine hohe Luftdurchlässigkeit. 60 % PVC, 40 % PES.

## ZUBEHÖR für Ihren Crespo Campingstuhl.



19,95

blau, grau

### Kopfstütze Crespo A/237

Für jedes Modell passend, da verstellbar. Multifiber. Bezug: 60 % PES Polyester, 40 % PES Polyester; Maße (B x H x T): 40 x 7 x 18 cm; Packmaß: 41 x 19,5 x 9 cm; Gewicht: 200 g

blau, grau	<b>611/203</b>	<b>19,95</b>
anthrazit	<b>611/687</b>	<b>19,95</b>



29,95

anthrazit

### Sonnenschutz Crespo P/199

Stufenlos verstellbarer, leicht zu montierender Sonnenschutz passend für alle Stühle mit freiliegender Querstrebe an der Rückenlehne mit einem Durchmesser von 17 bis 25 mm.

Bezug: 60 % PVC Polyvinylchlorid, 40 % PES Polyester; Packmaß: 48 x 5 cm; Gewicht: 400 g

anthrazit	<b>611/686</b>	<b>29,95</b>
blau, grau	<b>611/183</b>	<b>29,95</b>



Gesamtlänge: 162 cm

41,95

2-seitig verwendbar

### Polsterauflage Air Deluxe

Erhöht den Komfort der normalen Stühle. Gepolsterter 3D Air Deluxe Stoff, atmungsaktiv, waschbar, schnelltrocknend, angenehm warmer Touch, bequem und pflegeleicht.

Farbe: grau, schwarz; Bezug: 100 % PES Polyester; Maße (L x B x H): 162 x 52 x 4 cm; Packmaß: 55 x 44 x 8 cm; Gewicht: 740 g

<b>601/053</b>	<b>41,95</b>
----------------	--------------

5 Jahre  
Garantie

Alu

Mehr Infos?  
Das  
Bordbuch

## Campingmöbelserie Deluxe

Die Deluxe Kollektion von Crespo bietet ein Plus an Komfort dank des sehr bequemen Polsterbezugs. Der Bezug ist außerdem äußerst praktisch, da die Füllung aus atmungsaktivem und wasserdurchlässigem Polyester-Schaumstoff besteht. Dadurch ist er auch nach einem Regenschauer sehr schnell wieder trocken und eine Reinigung ist problemlos möglich.

139,<sup>95</sup>↓  
140  
KG

### Campingstuhl AL/237-DL

Die ergonomische Rückenlehne mit integriertem Kopfpolster ist 7-fach verstellbar. Außerdem ist der Stuhl durch sein verstärktes Aluminiumgestell bei einem sehr geringen Packmaß sehr stabil. Die rutschfesten Fußstopfen sorgen für einen sicheren Stand.

Farbe: anthrazit; Bezug: 60 % PVC Polyvinylchlorid, 40 % PES Polyester; Gestell: Alu-Ovalrohr; Belastbar bis: 140 kg; Sitzhöhe: 49 cm; Maße (B x H x T): 67 x 119 x 77 cm; Packmaß: 113 x 67 x 7,5 cm; Gewicht: 4,9 kg **611/917** **139,95**

164,<sup>95</sup>↓  
200  
KG

### Campingstuhl XXL AL/238-DL

Die große Variante des AL/237. Der XXL hat eine breitere Sitzfläche, ein höheres Rückenteil und ist 7-fach verstellbar.

Farbe: anthrazit; Bezug: 60 % PVC Polyvinylchlorid, 40 % PES Polyester; Gestell: Alu-Ovalrohr; Belastbar bis: 200 kg; Sitzhöhe: 49 cm; Maße (B x H x T): 77 x 119 x 72 cm; Packmaß: 113 x 63 x 8,5 cm; Gewicht: 4,6 kg **611/918** **164,95**

## MATERIAL

### Deluxe

Hoher Sitzkomfort dank wasserdurchlässiger Dry Comfort Foam Polsterung. Oberschicht aus stabilem Textilene-Gewebe. Das Material ist luftdurchlässig und langlebig. 60 % PVC, 40 % PES.

Mit Utensilien-  
tasche gratis!219,<sup>95</sup>↓  
130  
KG

### Relaxsessel AL/232-DL

Der Relaxsessel mit einem verstärkten Aluminiumgestell bietet eine stufenlos verstellbare, ergonomisch geformte Rückenlehne. Das mitgelieferte Kopfpolster ist höhenverstellbar. Zudem hat er ein sehr geringes Packmaß und Sie erhalten kostenlos eine praktische Tragetasche und eine Utensilentasche dazu.

Farbe: anthrazit; Bezug: 60 % PVC Polyvinylchlorid, 40 % PES Polyester; Gestell: Alu-Ovalrohr; Belastbar bis: 130 kg; Sitzhöhe: 82 cm; Maße (B x H x T): 81 x 119 x 72 cm; Packmaß: 95 x 71 x 14,5 cm; Gewicht: 6,3 kg **611/916** **219,95**

209,<sup>95</sup>große Sitz- und Liegefläche  
205 x 68 cm↓  
140  
KG

### Dreibeinliege AL/363-NDL

Die XL Liege der Deluxe Serie ist durch ihre gepolsterte Liegefläche äußerst komfortabel. Sie besitzt zudem ein verstellbares Kopfteil und hat eine große Sitz- und Liegefläche.

Farbe: anthrazit; Bezug: 60 % PVC Polyvinylchlorid, 40 % PES Polyester; Gestell: Alu-Rundrohr; Belastbar bis: 140 kg; Sitzhöhe: 45 cm; Maße (B x H x T): 68 x 205 x 46 cm; Packmaß: 81 x 68 x 21 cm; Gewicht: 5,5 kg **601/338** **209,95**



5 Jahre  
Garantie

Alu



**MATERIAL**

**Tex-Supreme**

Sehr hoher Sitzkomfort dank Dry Comfort Foam Polsterung und nach hinten durchgezogener Sitzfläche. Langlebiger, atmungsaktiver, UV-beständiger und wasserabweisender Bezug aus Olefin. Der Rahmen ist vollständig gepolstert. 100 % Polypropylen.



**Campingstuhl AP/237-TS**

Der Campingstuhl AP/237-TS besticht durch seinen gepolsterten Stoff und Beine aus Epoxid-beschichtetem Aluminium. Stuhllehne 7-fach verstellbar.

Farbe: grau; Bezug: 100 % PES Polyester; Gestell: Alu-Ovalrohr; Belastbar bis: 140 kg; Sitzhöhe: 50 cm; Maße(BxHxT): 77x119x67 cm; Packmaß: 113x67x7 cm; Gewicht: 4,9 kg

601/372 169,95

289,95

4-fach verstellbar



**Dreibeinliege AP/363-NTS**

Extra hohe und breite Dreibeinliege mit gepolstertem Stoff, die in 4 Positionen verstellbar und mit einem Verriegelungsmechanismus versehen ist. Beine aus Epoxid-beschichtetem Aluminium.

Farbe: grau; Bezug: 100 % PES Polyester; Gestell: Alu-Ovalrohr; Belastbar bis: 140 kg; Maße(BxHxT): 46x68x205 cm; Packmaß: 81x68x22 cm; Gewicht: 6,5 kg

601/375 289,95

**MATERIAL**

**Air Deluxe**

Hoher Sitzkomfort dank wasserdurchlässiger Dry Comfort Foam Polsterung. Das Obermaterial ist durchlässiges 3D Mesh-Gewebe. Das Material ist luftdurchlässig und langlebig. Nach hinten durchgezogene Sitzfläche. 100 % Polyester.



154,95

**NEU**



**Campingstuhl AP/237-ADS**

Verstärkte, ovale Stuhlbeine aus Epoxid-beschichtetem Aluminium, schmalstes Klappmaß, gepolsterter 3D Air Deluxe Stoff, atmungsaktiv, schnelltrocknend, angenehm warmer Touch, bequem und pflegeleicht.

Farbe: schwarz; Bezug: 100 % PES Polyester; Gestell: Alu-Ovalrohr; Belastbar bis: 140 kg; Sitzhöhe: 49 cm; Maße(BxHxT): 67x119x77 cm; Packmaß: 117x68x10 cm; Gewicht: 4,9 kg

601/388 154,95

224,95



**Relaxsessel AP/232-AD**

Verstärkte Stuhlbeine aus Epoxid-beschichtetem Aluminium, gepolsterter 3D-Stoff Air Deluxe (100 % Polyestergerewebe), atmungsaktiv, schnelltrocknend, angenehm warmer Touch, bequem und pflegeleicht, stufenlos regulierbares Rücken- und Fußteil.

Farbe: schwarz; Bezug: 100 % PES Polyester; Gestell: Alu-Ovalrohr; Belastbar bis: 130 kg; Sitzhöhe: 46 cm; Maße(BxHxT): 72x119x81 cm; Packmaß: 95x75x12 cm; Gewicht: 7,6 kg

601/335 224,95

99,95



**Klappsessel AP/218-ADS**

Klappsessel mit niedriger Lehne, 3D Air Deluxe Stoff gepolstert, atmungsaktiv, angenehm warmer Touch, bequem und pflegeleicht. Stuhlbeine aus Epoxid-beschichtetem Aluminium.

Farbe: schwarz; Bezug: 100 % PES Polyester; Gestell: Alu-Rundrohr; Belastbar bis: 110 kg; Sitzhöhe: 49 cm; Maße(BxHxT): 60x103x64 cm; Packmaß: 98x60x9,5 cm; Gewicht: 3 kg

601/334 99,95





Alu



64,<sup>95</sup>

NEU



### Fußauflage AA/231-AE

Aluminium-Fußauflage mit Air-Elite Polsterung, auch als Hocker zu benutzen.  
Farbe: grau; Bezug: 100 % PES Polyester;  
Gestell: Alu-Rundrohr; Belastbar bis: 90 kg;  
Maße (BxHxT): 46x46x60 cm; Packmaß: 60x60x6,5 cm; Gewicht: 1,44 kg **601/482 64,95**

59,<sup>95</sup>



### Fußauflage AP/231-AD

Epoxy-beschichtetes Aluminium, gepolsterter 3D Air Deluxe Stoff, auch als Hocker zu benutzen.  
Farbe: schwarz; Bezug: 100 % PES Polyester;  
Gestell: Alu-Rundrohr; Belastbar bis: 90 kg;  
Maße (BxHxT): 60x46x46 cm; Packmaß: 60x60x6,5 cm; Gewicht: 1,4 kg **601/047 59,95**



anthrazit  
21,<sup>95</sup>



### Hocker AL/301

Praktischer Hocker mit Multifiber-Bezug. Mit einer Tischaufklappe zum Beistelltisch wandelbar.  
Bezug: 60 % PVC Polyvinylchlorid, 40 % PES Polyester; Gestell: Alu-Rundrohr; Belastbar bis: 90 kg; Sitzhöhe: 45 cm; Maße (BxHxT): 38x45x35 cm; Packmaß: 63x35x5,5 cm; Gewicht: 0,6 kg  
blau, grau **611/189 21,95**  
anthrazit **611/688 21,95**

gepolstert

59,<sup>95</sup>



39,<sup>95</sup>

ungepolstert

### Fußauflage R/215

Ergonomische Fußauflage gepolstert bzw. ungepolstert mit einfacher Montage an der Querstrebe des Stuhls. Mit rutschfesten Fußwinkeln.  
Bezug: 60 % PVC Polyvinylchlorid, 40 % PES Polyester; Gestell: Alu-Rundrohr; Belastbar bis: 90 kg; Maße (BxHxT): 45x48x95 cm

### Fußauflage R/215-DL gepolstert

Farbe: anthrazit; Packmaß: 95x48x12 cm; Gewicht: 1,7 kg **611/915 59,95**

### Fußauflage R/215-M ungepolstert

Packmaß: 60x60x6,5 cm; Gewicht: 1,4 kg  
anthrazit **601/211 39,95**  
dunkelblau **601/212 39,95**  
blau, grau **601/210 39,95**



ab 39,<sup>95</sup>

anthrazit



gepolstert

ungepolstert

blau

### Fußauflage AL/231

Eloxiertes Aluminiumgestänge und der Deluxe Multifiber-Stoff machen die Fußauflage zum idealen Begleiter. Auch als Hocker zu benutzen. Gepolstert oder ungepolstert erhältlich.  
Bezug: 60 % PVC Polyvinylchlorid, 40 % PES Polyester; Gestell: Alu-Rundrohr; Belastbar bis: 90 kg; Maße (BxHxT): 46x46x60 cm

### Fußauflage AL/231-DL gepolstert

Farbe: anthrazit; Packmaß: 60x60x6,5 cm; Gewicht: 1,4 kg **601/052 54,95**

### Fußauflage AL/231 ungepolstert

Packmaß: 60x60x6,5 cm; Gewicht: 1,18 kg  
blau **601/054 39,95**  
anthrazit **601/051 39,95**

64,<sup>95</sup>



### Fußauflage RP/215-AD

Epoxy-beschichtetes Aluminium, gepolsterter 3D Air Deluxe Stoff, atmungsaktiv, schnelltrocknend, angenehm warmer Touch, bequem und pflegeleicht.  
Farbe: schwarz; Bezug: 100 % PES Polyester;  
Gestell: Alu-Rundrohr; Belastbar bis: 50 kg;  
Maße (BxHxT): 95x45x48 cm; Packmaß: 95x47x12 cm; Gewicht: 1,7 kg **601/046 64,95**

64,<sup>95</sup>



### Fußauflage AP/231-TS

Die Fußauflage ist auch als Hocker nutzbar.  
Farbe: grau; Bezug: 100 % PES Polyester;  
Gestell: Alu-Rundrohr; Belastbar bis: 90 kg;  
Maße (BxHxT): 60x46x46 cm; Packmaß: 60x60x6,5 cm; Gewicht: 1,4 kg **601/374 64,95**

NEU

17,<sup>95</sup>



### Tischplatte

Verwandelt Ihren Crespo Hocker in einen praktischen Beistelltisch. Farbe: hellgrau; Maße (BxHxT): 42x3,5x42 cm; Packmaß: 42x42x3,5 cm; Gewicht: 1 kg **601/491 17,95**

34,<sup>95</sup>



### Klapphocker AL/302-DL

Der Klapphocker Deluxe bietet durch seine große und gepolsterte Sitzfläche ein Mehr an Komfort.  
Farbe: anthrazit; Bezug: 60 % PVC Polyvinylchlorid, 40 % PES Polyester; Gestell: Alu-Rundrohr; Belastbar bis: 90 kg; Maße (BxHxT): 43x50x42 cm; Packmaß: 63x42x5 cm; Gewicht: 0,9 kg **611/908 34,95**



5 Jahre  
Garantie

Alu



164,<sup>95</sup>

**NEU**



**Campingstuhl Air Deluxe Compact**

Exklusiver Campingstuhl mit ergonomisch geformter Rückenlehne und Armlehnen. Die ergonomische Kopfstütze Compact ist höhenverstellbar und spart im zusammengeklappten Zustand bis zu 16 cm ein. Der Stuhl bietet maximalen Komfort dank seiner 7-fach verstellbaren Rückenlehne und dem gepolsterten Air Deluxe 3D-Gewebe. Farbe: schwarz; Bezug: 100 % PES Polyester; Gestell: Alu-Ovalrohr; Belastbar bis: 140 kg; Sitzhöhe: 49 cm; Maße (B x H x T): 67 x 121 x 77 cm; Packmaß: 102 x 69 x 12,5 cm; Gewicht: 6,1 kg

601/389 164,95

**INFORMATION**

**Compact**

Die Stühle der Compact-Serie haben eine kürzere Rückenlehne mit einer abklappbaren Kopfstütze für ein besonders geringes Packmaß. Besonders geeignet für Kastenwagen und Fahrzeuge mit geringem Stauraum.

184,<sup>95</sup>



**Campingstuhl AP/237-CTS**

Kompakter Campingstuhl mit gepolstertem Stoff und Beinen aus epoxy-beschichtetem Aluminium. Rückenlehne 7-fach verstellbar mit ausziehbarem Kopfteil für mehr Komfort. Farbe: grau; Bezug: 100 % PES Polyester; Gestell: Alu-Ovalrohr; Belastbar bis: 140 kg; Sitzhöhe: 50 cm; Maße (B x H x T): 67 x 121 x 77 cm; Packmaß: 140 x 67 x 8 cm; Gewicht: 5,5 kg

601/373 184,95

**NEU**

144,<sup>95</sup>



**Campingstuhl AA/215-AEC**

Aluminium-Klappstuhl mit 7-fach verstellbarer Rückenlehne und ausziehbarem Kopfteil. Die 3D Air-Elite Polsterung bietet einen hohen Komfort. Der AA/215-AirElite verfügt über ein extra flaches Packmaß und kann somit platzsparend transportiert werden.

Farbe: grau; Bezug: 100 % PES Polyester; Gestell: Alu-Rundrohr; Belastbar bis: 110 kg; Sitzhöhe: 46 cm; Maße (B x H x T): 64 x 119 x 64 cm; Packmaß: 91,5 x 64 x 5 cm; Gewicht: 4,62 kg

601/481 144,95

Möbel

99,<sup>95</sup>



**Campingstuhl Compact**

Der Campingstuhl zeichnet sich durch ein ausziehbares Kopfteil aus, dessen Höhe stufenlos individuell angepasst werden kann. Der Stuhl kann dank klappbarer Kopfstütze extrem platzsparend verstaut werden. Somit sparen Sie sich 16 cm Höhe im zusammengeklappten Zustand. Die Rückenlehne ist 7-fach verstellbar. Bezug: 60 % PVC Polyvinylchlorid, 40 % PES Polyester; Gestell: Alu-Rundrohr

**Campingstuhl AL/215-C**

Farbe: anthrazit; Belastbar bis: 110 kg; Sitzhöhe: 46 cm; Maße (B x H x T): 64 x 119 x 64 cm; Packmaß: 90 x 67 x 9 cm; Gewicht: 3,6 kg

611/960 99,95

132,<sup>95</sup>



**Campingstuhl AL/237-C**

Farbe: anthrazit; Belastbar bis: 140 kg; Sitzhöhe: 49 cm; Maße (B x H x T): 67 x 119 x 77 cm; Packmaß: 113 x 67 x 7 cm; Gewicht: 4,8 kg

611/962 132,95



ab 154,<sup>95</sup>

Mit niedriger oder hoher Rückenlehne.



**Campingstuhl Compact**

Luxuriöser Campingstuhl mit gepolsterter Rückenlehne für maximalen Sitzkomfort. Sowohl der Rücken als auch die Armlehnen sind ergonomisch geformt und die Rückenlehne ist in 7 Positionen verstellbar.

Farbe: schwarz; Bezug: 100 % PES Polyester; Gestell: Alu-Ovalrohr; Belastbar bis: 140 kg

**Campingstuhl AP/235-ADCS**

Sitzhöhe: 47 cm; Maße (B x H x T): 67 x 80 x 67 cm; Packmaß: 94 x 67 x 7,5 cm; Gewicht: 5,54 kg

601/463 154,95

**Campingstuhl AP/240-ADCS**

Sitzhöhe: 52 cm; Maße (B x H x T): 67 x 129 x 77 cm; Packmaß: 123 x 67 x 8,5 cm; Gewicht: 6,4 kg

601/464 174,95



# Valencia

Das Crespo Stuhl- und Tischset Valencia gibt es in zwei Ausführungen. Das Set wurde speziell für kleinere Wohnmobile, Kastenwagen und Vans konzipiert.

Alles kompakt verstaут!



Mehr Infos?  
Das Bordbuch **i**

**CRESPO**

## Stuhl-/Tischset Valencia ungepolstert

- 2 Campingstühle AL 213-C-40 (Art-Nr.: 611/965) mit stufenlos verstellbarem Kopfteil und der 7-fach verstellbaren Rückenlehne
- 1 Campingtisch AL/246-09G (Art-Nr.: 601/023) in der Größe 101 x 65 cm
- 1 Ablagenetz R/248 (Art-Nr.: 611/694)
- 1 Tragetasche für das komplette Set
- 2 unabhängige Fußauflagen AL/228-M (nur im Set 601/401)

### Set ohne Fußauflage

Packmaß: 102x66x16,5 cm; Gewicht: 13,6 kg  
**611/966 329,95**

### Set mit Fußauflage

Packmaß: 102x65x17 cm; Gewicht: 17,5 kg  
**601/401 399,95**

## Stuhl-/Tischset Valencia gepolstert

- 2 Klappsessel Compact Air Elite AA/213-AEC
- 1 Campingtisch AL/246-09G (Art-Nr.: 601/023) in der Größe 101 x 65 cm
- 1 Ablagenetz R/248 (Art-Nr. 611/694)
- 1 Tragetasche für das komplette Set
- 2 unabhängige Fußauflagen Air Elegant AL/229-AE (nur im Set 601/402)

### Set ohne Fußauflage

Packmaß: 102x65x65 cm; Gewicht: 14 kg  
**601/139 399,95**

### Set mit Fußauflage

Packmaß: 102x65x26 cm; Gewicht: 19,5 kg  
**601/402 499,95**

ab **329,95**

Campingstuhl Compact AL/213-C-40 (Seite 683)  
**611/965**

Campingtisch AL/246-09G (Seite 697)  
**601/023**

Ablagenetz S (Seite 696)  
**611/694**

Fußauflage AL/228-M

ungepolstert

ab **399,95**

Campingstuhl Compact AA/213-AEC  
**601/480**

Campingtisch AL/246-09G (Seite 697)  
**601/023**

Ablagenetz S (Seite 696)  
**611/694**

Fußauflage AL/229-AE

gepolstert

Alu

höhenverstellbares  
Kopfteil

**NEU**

**99,95**



Campingstuhl Compact AL/213-C-40

↓  
**110 KG**

**139,95**



Campingstuhl Compact AA/213-AEC

↓  
**140 KG**

Einfach mal zurücklehnen  
und die Seele baumeln lassen!

## Campingstuhl Compact

- 7-fach verstellbare Rückenlehne
  - mit nur 5 cm ein äußerst schmales Packmaß
  - höhenverstellbares Kopfteil
  - platzsparend verstaubar
- Gestell: Alu-Rundrohr; Sitzhöhe: 46 cm

## Campingstuhl Compact AL/213-C-40

Farbe: anthrazit; Bezug: 60 % PVC Polyvinylchlorid, 40 % PES Polyester; Belastbar bis: 110 kg; Maße(BxHxT): 64x119x58 cm; Packmaß: 92x64x5 cm; Gewicht: 3,6 kg **611/965 99,95**

## Campingstuhl Compact AA/213-AEC

Farbe: grau; Bezug: 100 % PES Polyester; Belastbar bis: 140 kg; Maße(BxHxT): 64x119x64 cm; Packmaß: 91,5x64x6 cm; Gewicht: 3,8 kg **601/480 139,95**





blau



anthrazit



silber, anthrazit



bronze

Alu

4 Jahre Garantie



Bezug: 60 % PVC Polyvinylchlorid, 40 % PES Polyester; Gestell: Alu-Ovalrohr



107,<sup>50</sup>

dynamisch



### Campingstuhl Dynamic Standard

Der stabile und kompakte Stuhl mit ergonomisch geformter Rückenlehne und Sitzfläche. Gestell aus innen verstärktem, eloxiertem Aluminium Ovalrohr. 10-fach verstellbare Rückenlehne mit extra breiter, ergonomisch geformter Armlehne.

Belastbar bis: 140 kg  
Maße (B x H x T): 61 x 122 x 44 cm  
Packmaß: 101 x 61 x 9 cm  
Gewicht: 4 kg

blau	<b>611/827</b>	<b>107,50</b>
anthrazit	<b>611/828</b>	<b>107,50</b>
silber, anthrazit	<b>611/826</b>	<b>107,50</b>
bronze	<b>601/013</b>	<b>107,50</b>



109,<sup>95</sup>

komfortabel



### Campingstuhl Dolce

Der Komfortstuhl mit ergonomisch geformter, extra hoher Rückenlehne und Sitzfläche. Gestell aus innen verstärktem und eloxiertem Aluminium Ovalrohr. 10-fach verstellbar mit extrabreiter, ergonomisch geformter Armlehne.

Belastbar bis: 140 kg  
Maße (B x H x T): 61 x 130 x 44 cm  
Packmaß: 110 x 61 x 9 cm  
Gewicht: 4,2 kg

blau	<b>611/861</b>	<b>109,95</b>
anthrazit	<b>611/868</b>	<b>109,95</b>
silber, anthrazit	<b>611/848</b>	<b>109,95</b>



146,<sup>50</sup>

riesig



### Campingstuhl Grande

Der extrabreite Komfortstuhl mit verstärktem Gestell. Mit ergonomisch geformter, hoher Rückenlehne und einer höheren Sitzposition. Gestell besteht aus innen verstärktem, eloxiertem Aluminium Ovalrohr mit einer doppelten Querstrebe. Die extrabreite, ergonomisch geformte Armlehne ist 10-fach verstellbar.

Belastbar bis: 200 kg  
Maße (B x H x T): 66 x 130 x 44 cm  
Packmaß: 111 x 66 x 9 cm  
Gewicht: 4,5 kg

blau	<b>611/880</b>	<b>146,50</b>
anthrazit	<b>611/881</b>	<b>146,50</b>
silber, anthrazit	<b>611/879</b>	<b>146,50</b>

169,<sup>90</sup>

extra große Liegefläche



vierfach verstellbar



### Dreibeinliege Bachatta Luxus

Stabile Dreibeinliege mit einer extra großen Liegefläche von 206 x 68 cm und einer komfortablen Liegehöhe von 44,5 cm. Das Gestell ist aus einem 25 mm Aluminiumrohr und bietet ein vierfach verstellbares Kopfteil.

Farbe: blau; Sitzhöhe: 45 cm; Belastbar bis: 100 kg; Maße (B x H x T): 206 x 44,5 x 68 cm; Packmaß: 85 x 69 x 24 cm; Gewicht: 6,9 kg

**601/017 169,90**

### ZUBEHÖR



blau



anthrazit

16,<sup>90</sup>

### Kopfstütze Pausa

Unifarbene, in der Höhe verstellbare Kopfstütze, die für alle Dukdalf Stühle passt. Maße (B x H x T): 31 x 7 x 17 cm; Packmaß: 31 x 17 x 7 cm; Gewicht: 0,2 kg

anthrazit	<b>611/885</b>	<b>16,90</b>
blau	<b>611/883</b>	<b>16,90</b>



blau



anthrazit



silber, anthrazit



bronze

Alu

4 Jahre Garantie

Bezug: 60 % PVC Polyvinylchlorid, 40 % PES Polyester

105,-

nur 4 kg



blau



### Campingstuhl Cha Cha

Stabiler Sessel mit 76 cm hoher Rückenlehne. Von innen verstärktes Aluminium-Vierkant-Gestell für extra Stabilität. 8-fach verstellbar. Inklusive Samplerstick.

Belastbar bis: 140 kg  
Maße (B x H x T): 61 x 120 x 42 cm  
Packmaß: 108 x 61 x 10 cm  
Gewicht: 4 kg

blau	<b>611/590</b>	<b>105,-</b>
anthrazit	<b>611/591</b>	<b>105,-</b>
silber, anthrazit	<b>611/598</b>	<b>105,-</b>

mit hoher Rückenlehne

85,-

nur 2,8 kg



silber, anthrazit



### Campingstuhl Aspen

Campingstuhl aus Aluminium Rundrohr, 8-fach verstellbare, hohe (76 cm) Rückenlehne.

Belastbar bis: 140 kg  
Maße (B x H x T): 61 x 119 x 42 cm  
Packmaß: 106 x 61 x 10 cm  
Gewicht: 2,8 kg

blau	<b>611/556</b>	<b>85,-</b>
anthrazit	<b>611/555</b>	<b>85,-</b>
silber, anthrazit	<b>611/557</b>	<b>85,-</b>

33,95



bronze



### Klapphocker Soul

Vieleitig verwendbarer Alu-Klapphocker. Mit der Tischplatte 611/478 auch als Beistelltisch nutzbar.

Belastbar bis: 100 kg  
Maße (B x H x T): 37 x 45 x 26 cm  
Packmaß: 37 x 26 x 5 cm  
Gewicht: 1 kg

blau	<b>611/938</b>	<b>33,95</b>
anthrazit	<b>611/939</b>	<b>33,95</b>
silber, anthrazit	<b>611/937</b>	<b>33,95</b>
bronze	<b>601/014</b>	<b>33,95</b>

45,-



### Fußauflage Fusion

Das ergonomisch geformte Fußteil passend für Dynamic, Dolce und Grande. Bietet durch den Bezug auf der gesamten Länge ein Extra an Komfort.

Belastbar bis: 25 kg  
Maße (B x H x T): 47 x 40 x 90 cm  
Packmaß: 90 x 47 x 12 cm  
Gewicht: 1,3 kg

blau	<b>611/888</b>	<b>45,-</b>
anthrazit	<b>611/889</b>	<b>45,-</b>
silber, anthrazit	<b>611/887</b>	<b>45,-</b>
bronze	<b>601/011</b>	<b>45,-</b>

40,95



### Fußauflage Sampler

Fußteil für alle Dukdalf-Stühle. Einfach in den Stuhl einhängen und die bequeme Fußauflage ist fertig.

Belastbar bis: 25 kg  
Maße (B x H x T): 47 x 40 x 87 cm  
Packmaß: 80 x 47 x 8 cm  
Gewicht: 1 kg

blau	<b>611/601</b>	<b>40,95</b>
anthrazit	<b>611/602</b>	<b>40,95</b>
silber, anthrazit	<b>611/603</b>	<b>40,95</b>

### ZUBEHÖR

Lieferung ohne Hocker

15,90



### Tischplatte für Hocker

Verwandelt den Klapphocker Soul in einen praktischen Beistelltisch. Lieferung ohne Hocker.

Maße (B x H x T): 3,3 x 38 x 38 cm; Gewicht: 1 kg  
**611/478 15,90**

9,95



### Querstrebe Samplerstick

Die Zusatzstrebe wird benötigt, um die Beinauflage Sampler mit allen Dukdalf Vierkantstühlen, ohne Querverstrebung, zu verbinden.

Maße (L x ø): 56 x 2 cm; Gewicht: 100 g  
**611/583 9,95**

Möbel



Die perfekte Ergänzung für alle Dukdalf Stühle!



53,<sup>50</sup>

Alu



### Fußauflage Fortissimo 3D Mesh

Fußteil passend zu allen Dukdalf Stühlen. Ergonomisch geformtes Fußteil für extra Komfort.  
Belastbar bis: 25 kg  
Maße (B x H x T): 47 x 40 x 90 cm  
Packmaß: 90 x 47 x 12 cm  
Gewicht: 1,7 kg

601/137

53,50

119,<sup>90</sup>

geringes Packmaß



Campingstuhl Presto 3D Mesh

Alu



Gepolsterter Stuhl mit einem ultra starken, witterungsbeständigen 3D Mesh Gewebe. Die Rückenlehne ist ergonomisch geformt und 10-fach verstellbar. Gestell aus Aluminium, innen verstärktes anodisiertes Ovalrohr. Armlehnen extra breit und aus glasfaserverstärktem Nylon.  
Farbe: anthrazit; Bezug: 100 % PES Polyester; Gestell: Alu-Ovalrohr

### Campingstuhl Presto 3D Mesh

**Vorteil:** geringeres Packmaß durch niedrigere Rückenlehne!  
Belastbar bis: 140 kg; Sitzhöhe: 45 cm;  
Maße (B x H x T): 61 x 122 x 44 cm; Packmaß: 101 x 61 x 9 cm; Gewicht: 4,5 kg

601/135

119,90

129,<sup>90</sup>

mehr Komfort



Campingstuhl Brillante 3D Mesh

### Campingstuhl Brillante 3D Mesh

**Vorteil:** mehr Komfort durch längere Rückenlehne!  
Belastbar bis: 140 kg; Sitzhöhe: 50 cm  
Maße (B x H x T): 61 x 130 x 44 cm; Packmaß: 110 x 61 x 9 cm; Gewicht: 4,8 kg

601/136

129,90

## Beheizbare Sitzfläche und Rückenlehne

269,-

10-fach verstellbar



Alu



Für noch mehr Komfort!

inklusive Steuereinheit



schematische Darstellung

### Campingstuhl Brillante 8800 Heated

Der witterungsbeständige Stuhl Brillante Heated aus 3D Mesh Gewebe bietet einen völlig neuen Komfort. Durch das integrierte Heizgewebe lassen sich die ergonomische Rückenlehne und die Sitzfläche beheizen. Über die mitgelieferte Steuereinheit inklusive wiederaufladbaren Akkus kann die Temperatur 3-stufig eingestellt werden. Die Rückenlehne ist 10-fach verstellbar und die Armlehnen sind extra breit und aus glasfaserverstärktem Nylon.  
Spannung: 5 V; Leistung: 19,2 W;  
Bezug: 100 % PES Polyester  
Gestell: Alu-Ovalrohr  
Belastbar bis: 140 kg  
Sitzhöhe: 50 cm  
Maße (B x H x T): 61 x 130 x 44 cm  
Packmaß: 110 x 61 x 9 cm  
Gewicht: 5 kg

601/323

269,-

149,-



Alu



### Campingstuhl Sublime 8800

Gepolsterter Stuhl mit einem ultra starken witterungsbeständigen 3D Mesh Gewebe. Die Rückenlehne ist ergonomisch geformt und 10-fach verstellbar. Gestell aus Aluminium mit innen verstärktem anodisiertem Ovalrohr. Armlehnen extra breit und aus glasfaserverstärktem Nylon.  
Besonderheit: Sitzhöhe 55 cm, Sitzbreite 53 cm.  
Bezug: 100 % PES Polyester  
Gestell: Alu-Ovalrohr  
Belastbar bis: 160 kg  
Sitzhöhe: 55 cm  
Maße (B x H x T): 66 x 135 x 44 cm  
Packmaß: 115 x 66 x 9 cm  
Gewicht: 5,4 kg

601/324

149,-





Alu



ab 139,95

silber, schwarz


↓  
150  
KG

### Campingstuhl Noblesse Deluxe

Der Sitzbezug besteht aus ultra-weichem DuraDore® 3D Mesh mit 0,8 cm elastischer Zwischenschicht und garantiert höchsten Sitzkomfort. Zusätzlichen Komfort bietet die um 3,5 cm verlängerte Sitzfläche mit der einzigartigen Ergoshell®-Sitztechnologie. Ein in der Dicke verstellbares Kopfkissen ist in der Rückenlehne enthalten. Der Rahmen besteht aus ultraleichtem DuraLite®-Material und wird mit unserer bekannten SpaceBox-Technologie hergestellt, die Klapp-scharniere sind aus Aluminium gefertigt.

Bezug: 100 % PES Polyester  
 Gestell: Alu-Ovalrohr  
 Belastbar bis: 150 kg  
 Sitzhöhe: 48 cm  
 Maße (B x H x T): 63 x 126 x 68 cm  
 Packmaß: 109 x 64 x 12 cm;  
 Gewicht: 4,6 kg

bordeaux, schwarz	<b>601/320</b>	<b>149,95</b>
grau	<b>611/012</b>	<b>139,95</b>
schwarz	<b>601/300</b>	<b>139,95</b>
silber, schwarz	<b>601/435</b> <b>NEU</b>	<b>149,95</b>



bordeaux, schwarz

silber, schwarz **NEU**

grau

schwarz



**Westfield**  
Top Quality Concept

Mehr Infos?  
Das Bördbuch **i**



179,95

bordeaux, schwarz

↓  
140  
KG

### Relaxsessel Aeronaut Deluxe

Der Lounge-Sessel, der Komfort und Luxus mit zeitlosem Design verbindet. Der leicht abnehmbare DuraDore® 3D-Sitz mit integrierten Lendenwirbelstützkissen optimiert Ihren Komfort. Der robuste Aluminiumrahmen erlaubt Belastung bis zu 140 kg. Durch den praktischen Verstellmechanismus lässt sich der Aeronaut einfach umbauen, um einen bequemen Stuhl in eine Entspannungsliege zu verwandeln. Der Relaxstuhl lässt sich sehr flach zusammenfallen, ist leicht zu transportieren und natürlich leicht zu verstauen.

Bezug: 100 % PES Polyester  
 Gestell: Alu-Ovalrohr  
 Belastbar bis: 140 kg  
 Sitzhöhe: 50 cm  
 Maße (B x H x T): 75 x 122 x 95 cm  
 Packmaß: 102 x 75 x 10 cm;  
 Gewicht: 8 kg

bordeaux, schwarz	<b>601/322</b>	<b>179,95</b>
silber, schwarz	<b>601/437</b> <b>NEU</b>	<b>179,95</b>

### Avantgarde Serie

Die Möbelserie Avantgarde von Westfield ist die ultimative Technologie-Serie. Hier verbindet sich modernes Design mit neuen Materialien in Stoff und Metall. Alle Aluminiumteile sind aus DuraLite®. Die Stühle sind mit einem ultrastarken, aber superleichten SpaceBox-Rahmen ausgestattet. Optimal für den Outdoorbereich.

ab 49,95



grau

↓  
30  
KG

### Fußauflage Breeze

Der schwarz beschichtete Duralite® Rahmen sowie der Bezug aus 8 mm Duradore® 3D Mesh machen die Breeze Deluxe kompatibel mit dem Stuhl Noblesse Deluxe Black Line. Die Verbindungsstücke zum Stuhl sind im Lieferumfang enthalten. Bezug: 100 % PES Polyester; Gestell: Alu-Ovalrohr; Belastbar bis: 30 kg; Maße (B x H x T): 50 x 40 x 87 cm; Packmaß: 87 x 50 x 9 cm; Gewicht: 2 kg

grau	<b>611/013</b>	<b>49,95</b>
schwarz	<b>601/301</b>	<b>49,95</b>
bordeaux, schwarz	<b>601/321</b>	<b>59,95</b>

59,95



schwarz

↓  
100  
KG

### Fußauflage Oblige

Die freistehende Fußauflage passend zu den Noblesse-Stühlen. Der Rahmen besteht aus DuraLite® Ovalrohr und ist mit 4 höhenverstellbaren Beinen ausgestattet. Dies macht es möglich, immer die optimale Position zu finden und die Oblige platzsparend zu verstauen. Bezug: 100 % PES Polyester; Gestell: Alu-Rundrohr; Belastbar bis: 100 kg; Maße (B x H x T): 74 x 49 x 48 cm; Packmaß: 65 x 63 x 9 cm; Gewicht: 2,4 kg

grau	<b>601/376</b>	<b>59,95</b>
schwarz	<b>601/377</b>	<b>59,95</b>
silber, schwarz	<b>601/436</b> <b>NEU</b>	<b>59,95</b>

Die ideale Ergänzung.

### ZUBEHÖR

11,-



### Aufsteckfüßeset Zoom

Aufsteckfüße passend für Campingstuhl Noblesse. Farbe: grau; Material: Aluminium; Inhalt: 4 Stück; Maße (L x Ø): 10,5 x 5 cm; Packmaß: 38 x 24 x 21,5 cm; Gewicht: 240 g

<b>611/060</b>	<b>11,-</b>
----------------	-------------

19,95



### Hockerplatte Top

Die elegante Tischplatte mit einer Tragkraft von 10 kg verwandelt Ihre Oblige-Fußauflage in einen großzügigen Beistelltisch. Passend für Noblesse Stühle. Maße (B x H x T): 67 x 5 x 53 cm; Gewicht: 1,84 kg

<b>601/378</b>	<b>19,95</b>
----------------	--------------




**Westfield**  
Top Quality Concept

## Performance Serie



anthrazit



dunkelblau



5 Jahre  
Garantie



124,<sup>95</sup>



160  
KG

### Campingstuhl Advancer DL

Der Stuhl mit DuraLite® Gestell, noch leichter und stabiler. Der Stuhl besitzt durch die Metallscharniere und die Metallführungen in den Armlehnen eine extrem hohe Stabilität und Haltbarkeit. Die DuraDore 3D Sitzauflage ist wetterfest, langlebig und schnell trocknend.

Bezug: 100 % PES Polyester  
Belastbar bis: 160 kg  
Sitzhöhe: 50 cm  
Maße (B x H x T): 65 x 125 x 72 cm  
Packmaß: 104 x 65 x 17 cm;  
Gewicht: 5,4 kg  
anthrazit **601/213 124,95**  
dunkelblau **601/214 124,95**



Small

119,<sup>95</sup>



160  
KG

### Campingstuhl Advancer Small DL

Äußerst stabiler, kompakter und robuster Stuhl mit einer niedrigen Sitzhöhe von 45 cm, um auch für kleinere Leute einen optimalen Sitzkomfort zu erreichen. Hergestellt mit verstärkten DuraLite® Rahmen, Aluminium-Scharnieren und metallverstärkten Armlehnen.

Bezug: 100 % PES Polyester  
Belastbar bis: 160 kg  
Sitzhöhe: 45 cm  
Maße (B x H x T): 65 x 118 x 69 cm  
Packmaß: 95 x 65 x 17 cm;  
Gewicht: 5,3 kg  
anthrazit **601/215 119,95**  
dunkelblau **601/216 119,95**



XL

134,<sup>95</sup>



200  
KG

### Campingstuhl Advancer XL DL

Der größte und mit einer Tragfähigkeit von 200 kg kräftigste Stuhl in der Westfield Serie. Jetzt mit DuraLite® Sitzgestell und dadurch nochmals leichter und stabiler. Der Stuhl besitzt durch die Metallscharniere und die Metallführungen in den Armlehnen eine extrem hohe Stabilität und Haltbarkeit. Die DuroDore® 3D Sitzauflage ist wetterfest, langlebig und schnell trocknend.

Bezug: 100 % PES Polyester  
Belastbar bis: 200 kg  
Sitzhöhe: 50 cm  
Maße (B x H x T): 70 x 126 x 70 cm  
Packmaß: 105 x 70 x 16 cm;  
Gewicht: 6,1 kg  
anthrazit **601/217 134,95**  
dunkelblau **601/218 134,95**

Ideal für die Campingstühle  
Performance Advancer.

### Fußauflage Performance Ambassador

In Kombination mit dem Stuhl Performance Advancer oder Advancer XL verwandelt die Fußauflage diesen in einen bequemen Liegestuhl.  
Bezug: 100 % PES Polyester

#### Ambassador 1

Die Auflage wird einfach an die Querstrebe des Stuhls angebracht. Passend für alle Advancer Stühle.  
Maße (B x H x T): 89 x 42 x 49 cm; Packmaß: 90 x 49 x 14 cm; Gewicht: 1,5 kg

anthrazit **601/064 39,95**  
dunkelblau **601/065 39,95**

#### Ambassador 1



30  
KG



#### Ambassador 2

Die Auflage wird einfach mit dem patentierten Kugel-Clip System an dem Stuhl befestigt. Nur für small und normal (nicht XL).  
Maße (B x H x T): 84 x 40 x 48 cm; Packmaß: 87 x 51 x 7 cm; Gewicht: 1,6 kg

anthrazit **601/066 39,95**  
dunkelblau **601/067 39,95**

39,<sup>95</sup>

**Westfield**  
Top Quality Concept



anthrazit



anthrazit dunkelblau

139,95

Alu



### Campingstuhl Advancer Compact

Extra platzsparender und robuster Stuhl mit exklusiver, doppelt faltbarer Kopfstütze von Westfield, der beim Zusammenklappen 20 cm in der Höhe spart. Dieser stabile und robuste Stuhl mit extra starkem Duralite®-Rahmen hat einen um 2 cm verlängerten Sitz im Vergleich zum Westfield Advancer-Stuhl. Ein in der Dicke verstellbares Kopfkissen ist in der Rückenlehne enthalten. Sitz und Rücken sind mit ErgoShell®-Technologie und schnell trocknendem, atmungsaktivem DuraDore® 3D Mesh ausgestattet.

Bezug: 100 % PES Polyester  
 Gestell: Alu-Ovalrohr  
 Belastbar bis: 150 kg  
 Sitzhöhe: 48 cm  
 Maße (B x H x T): 65 x 125 x 72 cm  
 Packmaß: 84 x 66 x 18 cm; Gewicht: 6 kg  
 anthrazit **601/304 139,95**  
 dunkelblau **601/305 139,95**



anthrazit nachtblau

124,95

Alu



### Campingstuhl Ergofit

Der neue Royal Ergofit ist ein ergonomisch geprägter und rückenfreundlicher Stuhl. Das zertifiziert auch die Aktion Gesunder Rücken mit ihrem AGR Gütesiegel. Durch die Kombination der geschwungenen ErgoShell®-Rückenlehne aus DuraDore 3D und der vertikal verstellbaren Nackenstütze passt sich der Royal Ergofit individuell an die Größe des Benutzers an. Durch die S-Form passt sich der Ergofit an die natürliche Form der Wirbelsäule an. Dies entlastet und entspannt den Rücken.

Bezug: 100 % PES Polyester  
 Gestell: Alu-Vierkantrrohr  
 Belastbar bis: 150 kg  
 Sitzhöhe: 48 cm  
 Maße (B x H x T): 64 x 128 x 60 cm  
 Packmaß: 99 x 64 x 12 cm; Gewicht: 5,3 kg

anthrazit **601/440 124,95**  
 nachtblau **601/441 124,95**



**Westfield**  
 Top Quality Concept

Mehr Infos?  
 Das Bördbuch



anthrazit nachtblau

109,95

Alu



### Campingstuhl Royal

Leichtgewichtiger Stuhl mit DuraLite®-Spezialrahmen für eine extra flache Klapphöhe. Ein in der Dicke verstellbares Kopfkissen ist in der Rückenlehne enthalten. Der Sitzbezug und der Rückenlehnenbezug sind mit ErgoShell®-Technologie und schnell trocknendem, atmungsaktivem DuraDore® 3D Mesh ausgestattet.

Bezug: 100 % PES Polyester  
 Gestell: Alu-Vierkantrrohr  
 Belastbar bis: 150 kg  
 Sitzhöhe: 48 cm  
 Maße (B x H x T): 64 x 121 x 73 cm  
 Packmaß: 110 x 65 x 12 cm; Gewicht: 4,4 kg  
 anthrazit **601/316 109,95**  
 nachtblau **601/317 109,95**



anthrazit dunkelblau **NEU** nachtblau

44,95

Alu



Auch als Hocker nutzbar!

### Fußauflage Focus

Faltbare und verstellbare Fußauflage mit atmungsaktivem DuraDore® 3D Mesh. Die Form und zwei verstellbare Vorderbeine bieten einen ergonomischen Komfort und Entspannung in individuell einstellbaren Positionen. Die Fußauflage ist kombinierbar mit allen Advancer- und Royal-Stühlen.

Bezug: 100 % PES Polyester; Gestell: Alu-Rundrohr; Belastbar bis: 100 kg; Maße (B x H x T): 47 x 45 x 68 cm; Packmaß: 68 x 68 x 7 cm; Gewicht: 1,5 kg  
 anthrazit **601/306 44,95**  
 dunkelblau **601/307 44,95**  
 nachtblau **601/443 NEU 44,95**

Die passende Tischplatte finden Sie auf Seite 692.



anthrazit nachtblau

44,95

anthrazit

Alu



### Fußauflage Baron

Faltbare, ansteckbare Fußauflage mit ergonomischer Form und atmungsaktivem DuraDore® 3D Mesh. Im Lieferumfang sind die Verbindungsteile zum Stuhl enthalten. Die Fußauflage ist passend für den Royal-Stuhl und Campingstuhl Ergofit.

Bezug: 100 % PES Polyester; Gestell: Alu-Vierkantrrohr; Belastbar bis: 30 kg; Maße (B x H x T): 51 x 48 x 79 cm; Packmaß: 79 x 51 x 7 cm; Gewicht: 1,9 kg  
 anthrazit **601/318 44,95**  
 nachtblau **601/319 44,95**







**Westfield**  
Top Quality Concept



5 Jahre  
Garantie



Mehr Infos?  
Das Bordbuch **i**

Ideal für alle mit  
begrenztem Stauraum!



79,<sup>95</sup>



anthrazit

### Campingstuhl Salina DL

Kompakter und leichter Stuhl mit DuraLite® Rahmen und DuraDore® 3D Material Bezug. Der Sitzbezug verfügt über eine hochwertige Ergoshell-Technologie. Ein angenehmer Sitzkomfort wird somit gewährleistet. Sehr kompakt faltbar, auch für begrenzten Stauraum.

Bezug: 100 % PES Polyester  
Gestell: Alu-Rundrohr  
Belastbar bis: 120 kg  
Sitzhöhe: 44 cm  
Maße (B x H x T): 62 x 106 x 63 cm  
Packmaß: 91 x 62 x 9 cm  
Gewicht: 3,3 kg

anthrazit **601/219** **79,95**  
dunkelblau **601/220** **79,95**



99,-



dunkelblau

**NEU**

### Campingstuhl Prince

Der Campingstuhl Prince ist ein kleines Paket voller Kraft und Stabilität. Einzigartig für diesen Stuhl ist, dass sich die Rückenlehne 5-fach verstellen lässt. Außerdem überzeugt er durch sein kleines Packmaß und leichtes Gewicht.

Bezug: 100 % PES Polyester  
Gestell: Alu-Ovalrohr  
Belastbar bis: 150 kg  
Sitzhöhe: 42 cm  
Maße (B x H x T): 60 x 94 x 50 cm  
Packmaß: 79 x 60 x 10 cm  
Gewicht: 4 kg

anthrazit **601/439** **99,-**  
dunkelblau **601/438** **99,-**



169,<sup>95</sup>

Einfach zurücklehnen  
und entspannen!



Alu

anthrazit

### Relaxesssel Performance Aeronaut

Der Lounge Sessel, der Komfort und Luxus mit zeitlosem Design verbindet. Der leicht abnehmbare DuraDore® 3D Sitzbezug mit integriertem Lendenwirbelstützkissen bietet Ihnen noch mehr Komfort. Durch den praktischen Verstellmechanismus lässt sich der Aeronaut einfach von einem bequemen Stuhl in eine Relaxliege verwandeln. Durch den Feststellhebel in der Armlehne können Sie in jeder beliebigen Position verweilen und so schwerelos relaxen. Der Stuhl lässt sich sehr flach zusammenfalten, ist leicht zu transportieren und einfach zu verstauen.

Bezug: 100 % PES Polyester  
Gestell: Alu-Ovalrohr  
Belastbar bis: 140 kg  
Sitzhöhe: 46 cm  
Maße (B x H x T): 75 x 122 x 95 cm  
Packmaß: 103 x 76 x 16 cm  
Gewicht: 8 kg

anthrazit **601/222** **169,95**  
dunkelblau **601/303** **169,95**

### Relaxliege Aida

Dank der neuartigen Konstruktion ist die Liege Aida innerhalb von Sekunden aufgebaut. Ein Handgriff genügt und die Liege steht. Die großzügige Liegefläche und die integrierte Polsterung durch das DuraDore® 3D-Fasergewebe bieten einen besonders hohen Liegekomfort. Die Rückenlehne ist 5-fach verstellbar. Mit zwei stabilen Tragegriffen ist die Liege einfach als kompaktes Paket zu transportieren und zu verstauen.

Farbe: anthrazit; Bezug: 100 % PES Polyester;  
Gestell: Alu-Ovalrohr; Belastbar bis: 120 kg;  
Maße (B x H x T): 210 x 40 x 74 cm; Packmaß: 74 x 62 x 28 cm; Gewicht: 9 kg **601/444** **159,95**



159,<sup>95</sup>

kompaktes  
Packmaß



**NEU**



**Westfield**  
Top Quality Concept

Be-Smart Serie

Alu

5 Jahre  
Garantie

Mehr Infos?  
Das Bördbuch **i**

129,<sup>95</sup>

komfortable  
Sitzhöhe



140  
KG

ZUBEHÖR

Für mehr Komfort  
auf der Relaxliege.



29,<sup>95</sup>



69,<sup>95</sup>  
ungepolstert

140  
KG

Campingstuhl Zenith DG

Überall dort, wo weicher Untergrund die Verwendung eines Vierbeinstuhls schwierig macht, bietet der Zenith mit Rundrohrrahmen klare Vorteile. Aufgrund seines geringen Gewichts ist er der ideale Begleiter für alle, die am Strand nicht auf Komfort verzichten wollen. Er ist der leichteste und flachste Hochlehner im gesamten Westfield Sortiment. Material: DuraSling.

Farbe: anthrazit; Bezug: 72 % PVC Polyvinylchlorid, 28 % PES Polyester; Gestell: Alu-Rundrohr; Belastbar bis: 140 kg; Sitzhöhe: 47 cm; Maße (B x H x T): 63 x 122 x 50 cm; Packmaß: 102 x 63 x 13 cm; Gewicht: 4,4 kg **611/066 69,95**

Relaxliege Be-Smart Highstreak

Robuste, komfortable Dreibeinliege mit Metallgelenken und Hartaluminiumrahmen. Die höhere Liegeposition erleichtert das Hinlegen und Aufstehen. Die extra breite Liegefläche von 200 x 70 cm bietet einen optimalen Liegekomfort. Farbe: anthrazit; Bezug: 72 % PVC Polyvinylchlorid, 28 % PES Polyester; Gestell: Alu-Rundrohr Belastbar bis: 140 kg; Sitzhöhe: 40 cm; Maße (B x H x T): 200 x 40 x 70 cm; Packmaß: 76 x 71 x 19 cm; Gewicht: 6,6 kg

**601/221 129,95**

Auflage für High Streak Liege

Passende Auflage für unsere High Streak Liege aus DuraDore 2D. Farbe: dunkelgrau; Bezug: 100 % PES Polyester; Maße (L x B x H): 74 x 202 x 1 cm; Packmaß: 38 x 27 x 7 cm; Gewicht: 1 kg **601/380 29,95**



27,<sup>95</sup>

Klapphocker XL,  
dunkelblau



16,<sup>95</sup>

110  
KG

Stool Top XL

ab 11,<sup>95</sup>

Hockerplatte Stool Top


Damit verwandeln Sie Ihren Hocker in einen praktischen Beistelltisch. Lieferung ohne Hocker.

Stool Top


Farbe: anthrazit; Maße (B x H x T): 42 x 2 x 35 cm; Packmaß: 48 x 44,5 x 43 cm; Gewicht: 600 g **601/074 11,95**

Stool Top XL

Farbe: anthrazit; Maße (B x H x T): 51 x 3,5 x 43 cm; Packmaß: 51 x 48 x 43 cm; Gewicht: 800 g **601/075 16,95**



anthrazit



dunkelblau



anthrazit

100  
KG

31,<sup>95</sup>

30  
KG

Fußauflage Inventor 1

Passende Fußauflagen, um die Be-Smart Stühle in bequeme Liegestühle zu verwandeln. Die Auflage wird einfach mit dem patentierten Kugel Clip System an dem Stuhl befestigt.

Farbe: dunkelgrau; Bezug: 100 % PES Polyester; Gestell: Alu-Rundrohr; Belastbar bis: 30 kg; Maße (B x H x T): 87 x 40 x 50 cm; Packmaß: 87 x 50 x 9 cm; Gewicht: 1,2 kg **611/070 31,95**

23,<sup>95</sup>

Campinghocker Be-Smart Serie XL

Der passende Hocker zu den Be-Smart Stühlen, der mit seiner Höhe und Größe für mehr Komfort sorgt. Mit der passenden Hockerplatte verwandeln Sie ganz einfach Ihren Hocker in einen Beistelltisch.

Maße (B x H x T): 46 x 48 x 41 cm; Packmaß: 66 x 41 x 5 cm; Gewicht: 1 kg  
anthrazit **611/074 23,95**  
dunkelblau **611/075 23,95**

Campinghocker Performance Serie

Der passende Hocker zu den Advancer Stühlen, der mit seiner Höhe und Größe für mehr Komfort sorgt. Mit der passenden Hockerplatte verwandeln Sie ganz einfach Ihren Hocker in einen Beistelltisch.

Klapphocker XL

Farbe: anthrazit; Maße (B x H x T): 42 x 2 x 35 cm; Packmaß: 48 x 44,5 x 43 cm; Gewicht: 600 g  
anthrazit **601/223 27,95**  
dunkelblau **601/224 27,95**

Stool Top XL

Farbe: dunkelblau; Maße (B x H x T): 51 x 3,5 x 44 cm; Packmaß: 51 x 44 x 3,5 cm; Gewicht: 0,8 kg **601/225 16,95**



69,95



ungepolstert




### Campingstuhl Zenith

Überall, wo weicher Untergrund die Verwendung eines Vierbeinstuhls schwierig macht, bietet der Stuhl mit Rundrohrrahmen klare Vorteile. Aufgrund seines geringen Gewichts ist er der ideale Begleiter für alle, die am Strand nicht auf Komfort verzichten wollen. Im Westfield Programm von Aluminium Hochlehnhühlen stellt er die leichteste und flachste Ausführung dar. Material: DuraDore.

Bezug: 100 % PES Polyester  
Gestell: Alu-Rundrohr  
Belastbar bis: 140 kg  
Sitzhöhe: 47 cm  
Maße (B x H x T): 63 x 122 x 50 cm  
Packmaß: 102 x 63 x 13 cm;  
Gewicht: 4,1 kg

blau	611/049	69,95
grau	611/048	69,95



31,95



← Extra kompakt zusammenklappbar!



129,95



### Campingstuhl Cross Compact

Die Crossfold Technologie erweitert die Be-Smart Serie um einen besonders kompakten Stuhl. Er ist gefaltet nicht nur flach, sondern auch in der Höhe erheblich kleiner als andere Stühle. Alle Verbindungsteile und Gelenke sind aluminiumverstärkt. Für alle, die großen Wert auf ein kompaktes Packmaß legen, jedoch nicht auf den hohen Westfield Sitzkomfort verzichten möchten.

Bezug: 100 % PES Polyester  
Gestell: Alu-Ovalrohr  
Belastbar bis: 140 kg  
Sitzhöhe: 50 cm  
Maße (B x H x T): 48 x 127 x 47 cm  
Packmaß: 88 x 63 x 13 cm;  
Gewicht: 5,6 kg


grau	611/065	129,95
------	---------	--------

### Fußauflage Inventor 1

Passende Fußauflagen, um die Be-Smart Stühle in bequeme Liegestühle zu verwandeln. Die Auflage wird einfach mit dem patentierten Kugel Clip System an dem Stuhl befestigt.

Bezug: 100 % PES Polyester  
Belastbar bis: 30 kg  
Maße (B x H x T): 87 x 40 x 50 cm  
Packmaß: 87 x 50 x 9 cm; Gewicht: 1,2 kg

blau	611/051	31,95
grau	611/050	31,95



39,95



### Fußauflage Focus Be-Smart

Verstellbare, faltbare und praktische Fußauflage mit atmungsaktivem DuraDore® 2D Mesh. Die Form und zwei verstellbare Vorderbeine bieten einen ergonomischen Komfort und eine entspannte individuell einstellbare Position. Die Fußauflage ist passend zu allen Stühlen der Performance und Be-Smart Serie.

Belastbar bis: 100 kg  
Maße (B x H x T): 74 x 49 x 48 cm  
Packmaß: 68 x 68 x 7 cm; Gewicht: 1,5 kg

blau	601/382	39,95
grau	601/381	39,95

Die ideale Ergänzung.



19,95

### Tischplatte für Hocker Focus Top

Die elegante Tischplatte im Aircolite Design mit einer Tragkraft von 10 kg verwandelt Ihre Focus Fußauflage in einen großzügigen Beistelltisch. Maße (B x H x T): 67 x 5 x 53 cm; Gewicht: 1,84 kg

601/379	19,95
---------	-------

### ZUBEHÖR



9,95

Das Getränk immer griffbereit!

### Getränkehalter Performance

Praktischer Platz für Ihre Getränke. Passend für Advancer und Pioneer Stühle. Maße (B x H x T): 30 x 8 x 11 cm; Gewicht: 280 g

11,95

### Ansteckfüße

Passend für alle neuen und alten Westfield Vierbeinstühle außer Avantgarde. Inhalt: 4 Stück

611/615	11,95
---------	-------







**Westfield**  
Top Quality Concept

**Mehr Infos?**  
Das Bördbuch **i**

## Be-Smart Serie

anthrazit

dunkelblau

Alu

5 Jahre  
Garantie



89,<sup>95</sup>

gepolstert

↓  
140  
KG

### Campingstuhl Be-Smart Pioneer

Die gepolsterte Luxus Version der Be-Smart Stühle. Sowohl Sitzbezug als auch Rückenlehnen Bezug sind mit einem gepolsterten Duradore® 2D-Mesh ausgestattet. Ein in der Dicke verstellbares Kopfkissen ist in der Rückenlehne enthalten. Der innen verstärkte Aluminiumrahmen ist vollständig eloxiert und macht diesen Stuhl nicht nur bequem, sondern auch stark und haltbar.

Bezug: 100 % PES Polyester  
Gestell: Alu-Ovalrohr  
Belastbar bis: 140 kg  
Sitzhöhe: 48 cm  
Maße (B x H x T): 63 x 122 x 50 cm  
Packmaß: 102 x 63 x 13 cm  
Gewicht: 4,8 kg

anthrazit  
dunkelblau

601/314  
601/315

89,95  
89,95



99,<sup>95</sup>

gepolstert

↓  
140  
KG

### Campingstuhl Be-Smart Majestic

Dieser Stuhl ist mit einem verstärkten pulverbeschichteten Aluminiumrahmen versehen. Durch die spezielle Form des Aluminiumprofils ergibt sich ein optimales Packmaß. Das DuraDore Smoke 2D Gewebe bietet Ihnen den Sitzkomfort, den Sie verdienen.

Bezug: 100 % PES Polyester  
Gestell: Alu-Vierkantrrohr  
Belastbar bis: 140 kg  
Sitzhöhe: 47 cm  
Maße (B x H x T): 64 x 121 x 73 cm  
Packmaß: 113 x 65 x 11 cm  
Gewicht: 4,6 kg

anthrazit  
dunkelblau

601/068  
601/226

99,95  
99,95



schmales  
Packmaß

39,<sup>95</sup>

Kugel Clip  
System

↓  
30  
KG

### Fußauflage Be-Smart Regina

In Kombination mit dem Stuhl Be-Smart Majestic verwandelt die Fußauflage diesen in einen bequemen Liegestuhl. Die Auflage wird einfach mit dem patentierten Kugel Clip System am Stuhl befestigt.

Bezug: 100 % PES Polyester  
Gestell: Alu-Vierkantrrohr  
Belastbar bis: 30 kg  
Maße (B x H x T): 40 x 51 x 79 cm  
Packmaß: 79 x 51 x 7 cm  
Gewicht: 1,9 kg

anthrazit  
dunkelblau

601/069  
601/227

39,95  
39,95

anthrazit  
dunkelblau

Kugel Clip System

↓  
30  
KG

Die passende Tischplatte finden Sie auf Seite 692.

### Fußauflage Be-Smart Inventor 2

Passende Fußauflagen, um die Be-Smart Stühle in bequeme Liegestühle zu verwandeln. Die Auflage wird einfach mit dem patentierten Kugel Clip System an dem Stuhl befestigt. Material: DuraDore Gewebe.

Bezug: 100 % PES Polyester  
Maße (L x H x T): 87,5 x 8 x 50 cm  
Packmaß: 87 x 50 x 9 cm  
Gewicht: 1,5 kg

anthrazit  
dunkelblau

611/052  
611/053

39,95  
39,95



39,<sup>95</sup>

↓  
100  
KG

### Fußauflage Focus Be-Smart Majestic

Verstellbare, faltbare und praktische Fußauflage mit atmungsaktivem DuraDore® 2D Mesh. Die Form und zwei verstellbare Vorderbeine bieten einen ergonomischen Komfort und ein Entspannen in individuell einstellbarer Position. Die Fußauflage ist passend zu allen Stühlen der Performance und Be-Smart Serie verfügbar.

Bezug: 100 % PES Polyester  
Maße (B x H x T): 74 x 49 x 48 cm  
Packmaß: 68 x 68 x 7 cm  
Gewicht: 1,5 kg

anthrazit  
dunkelblau

601/385  
601/386

39,95  
39,95



**Campingtisch Smart Star**  
 Der ideale Tisch für zwei Personen überzeugt durch sein äußerst geringes Gewicht und sein kompaktes Packmaß. Die in einem Stück hergestellte Kunststofftischplatte ist resistent gegen Feuchtigkeit und andere Umwelteinflüsse. Alle vier Beine sind stufenlos verstellbar. Aluminiumgestell.  
 Farbe: grau; Gestell: Alu-Rundrohr;  
 Belastbar bis: 30 kg; Höhenverstellbar: 55 – 71 cm;  
 Maße (B x T): 90 x 70 cm; Packmaß: 90 x 70 x 5 cm;  
 Gewicht: 5,8 kg **611/440 89,95**



**Campingtisch Universal**  
 Aluminiumtisch mit stufenlos einstellbarem Höhensystem. Die Tischplatte ist leicht, stark und für Witterungseinflüsse völlig unempfindlich. Der Tisch lässt sich mit allen 4 Beinen stufenlos in der Höhe einstellen. Der einzigartige Klapprahmen und das geringe Gewicht des Tisches erleichtern den Transport.  
 Farbe: schwarz; Gestell: Alu-Rundrohr;  
 Belastbar bis: 30 kg; Höhenverstellbar: 63 – 76 cm;  
 Maße (B x T): 120 x 80 cm; Packmaß: 122 x 82 x 10 cm; Gewicht: 9,3 kg **601/302 179,95**



**Campingtisch Aircolite Honeycomb**  
 Der ultimative leichte Tisch mit innovativer Aluminium Aircolite Honeycomb Tischplatte. 100 % witterungsbeständig, extrem stark und mit nur 8,2 kg ein Tisch in Leichtbauweise. Bietet ausreichend Platz für bis zu 6 Personen. Die 4 Beine sind stufenlos verstellbar und mit flexiblen, extra großen Fußtellern für allerbeste Standsicherheit ausgestattet.  
 Farbe: grau; Gestell: Alu-Rundrohr;  
 Belastbar bis: 30 kg; Höhenverstellbar: 58 – 76 cm;  
 Maße (B x T): 120 x 80 cm; Packmaß: 125 x 90 x 12 cm; Gewicht: 8,2 kg **601/273 159,95**



5 Jahre Garantie

Alu ab 94,95 wasserfest und hitzebeständig



Aircolite 80



Aircolite 100



Aircolite 120



Aircolite Extender

**Campingtisch Performance Aircolite**  
 Sehr leichter und stabiler Premium Tisch mit Westfield Light Platte. Stufenlos in der Höhe verstellbar von 63 bis 76 cm. Die verschiedenen Modelle bieten ausreichend Platz für jeweils zwei, vier bzw. sechs Personen.  
 Belastbar bis: 30 kg; Höhenverstellbar: 63 – 76 cm

**1 | Aircolite 80**  
 Maße (B x T): 80 x 60 cm; Gewicht: 5,9 kg  
**grau, silber 601/078 94,95**  
**grau, schwarz 601/308 94,95**

**2 | Aircolite 100**  
 Maße (B x T): 100 x 68 cm; Gewicht: 6,9 kg  
**grau, silber 601/079 114,95**  
**grau, schwarz 601/309 114,95**

**3 | Aircolite 120**  
 Maße (B x T): 120 x 80 cm; Gewicht: 11,3 kg  
**grau, silber 601/080 149,95**  
**grau, schwarz 601/310 149,95**

**4 | Aircolite Extender**  
 Maße (B x T): 120 x 80 cm; Gewicht: 11,3 kg  
**601/230 159,95**

ZUBEHÖR

Tragetasche Aircolite



Maße (B x H x T)	Art-Nr.	
80 x 9 x 60 cm	601/231	14,95
100 x 9 x 68 cm	601/232	19,95
120 x 9 x 80 cm	601/233	21,95
Extender	601/234	21,95

**Westfield**  
Top Quality Concept**Mehr Infos?**  
Das Bordbuch **i**

### Klapptisch Extender

Für alle Camper, die wenig Stauraum haben, aber nicht auf einen vollwertigen Campingtisch für vier Personen verzichten wollen, wurde die Be-Smart-Reihe um ein neues Produkt erweitert. Der Tisch bietet trotz des geringen Faltnmaßes die gewohnt hohe Westfield Qualität und Stabilität. Damit Sie lange Freude an Ihrem neuen Tisch haben, wird dieser mit einer praktischen Schutztasche geliefert, die auch als Tragetasche dient.

Farbe: hellgrau; Gestell: Alu-Rundrohr;  
Belastbar bis: 30 kg; Höhenverstellbar: 58 – 74 cm;  
Maße (B x T): 120 x 80 cm;  
Packmaß: 80 x 62 x 10,5 cm; Gewicht: 13,2 kg  
**611/069 129,95**

**Westfield**  
Top Quality Concept

### Sevelit-Tischplatte

Qualitäts-Tischplatte. Absolut wasser- und hitzebeständig. Oberflächenversiegelt gegen Kratzer. Made in Germany.

### Campingtisch Performance Superb

Sehr standfester Aluminiumrohr-Tisch mit einer einzigartigen, einfach zu bedienenden Exzenterverriegelung. Alle 4 Beine sind mittels einer stufenlosen Verstellung von 59 bis 72 cm stabil einstellbar. Wetterfeste Tischplatte (16 mm).

Farbe: dunkelgrau; Gestell: Alu-Rundrohr; Belastbar bis: 30 kg; Höhenverstellbar: 59 – 72 cm; Maße (B x T): 132 x 90 cm; Packmaß: 132 x 90 x 8 cm; Gewicht: 16,6 kg **611/064 149,95**

**Westfield**  
Top Quality Concept**NEU**

Standfester Campingtisch für die ganze Familie!

### Campingtisch Superb

Sehr standfeste Aluminiumrohr-Tische mit einer einzigartigen, einfach zu bedienenden Exzenterverriegelung. Alle 4 Beine sind stufenlos höhenverstellbar und stabil. Wetterfeste Tischplatte.

Farbe: dunkelgrau; Gestell: Alu-Rundrohr; Belastbar bis: 30 kg; Höhenverstellbar: 59 – 72 cm

### Campingtisch Superb 80

Maße (B x T): 80 x 60 cm; Packmaß: 80 x 60 x 8,5 cm; Gewicht: 6,4 kg **601/445 79,95**

### Campingtisch Superb 100

Maße (B x T): 100 x 68 cm; Packmaß: 100 x 85 x 6,8 cm; Gewicht: 8,7 kg **601/446 99,95**

### Campingtisch Superb 115

Maße (B x T): 115 x 70 cm; Packmaß: 115 x 85 x 7 cm; Gewicht: 11,7 kg **601/447 109,95**







einfaches Fixiersystem



Schnellverschluss – zur einfachen Höhenverstellung



Fixiersystem – für schnellen Auf- & Abbau



fester Stand – dank breiten Standbeinen



Alu



← kompaktes Packmaß

← hitzebeständig und wetterfest

199,<sup>95</sup>



1 Campingtisch AP/272-89

Seitliche Verstrebungen für einen sicheren Stand.

209,<sup>95</sup>



2 Campingtisch AP/273-89

224,<sup>95</sup>



3 Campingtisch AP/274-89

Tischplatte aus widerstandsfähigem Melamin.

### Campingtisch Crespo Sevilla

Leichter Camping-Klapptisch mit widerstandsfähiger Melamin-Tischplatte. Dank vier verstärkten regulierbaren Tischbeinen von 28 mm Durchmesser und seitlichen Verstrebungen ist auf jedem Untergrund ein fester Stand gegeben. Das Fixiersystem verfügt über hochwiderstandsfähige Gleitschienen. Die Epoxybeschichtung der Aluminiumstruktur sorgt für eine noch höhere Robustheit und ist pflegeleicht. Belastbar bis: 50 kg; Höhenverstellbar: 52 – 74 cm

#### 1 | Campingtisch AP/272-89

Maße (B x T): 120 x 80 cm; Packmaß: 120 x 80 x 4 cm; Gewicht: 8,58 kg **601/486 199,95**

#### 2 | Campingtisch AP/273-89

Maße (B x T): 130 x 85 cm; Packmaß: 130 x 85 x 4 cm; Gewicht: 9,78 kg **601/487 209,95**

#### 3 | Campingtisch AP/274-89

Maße (B x T): 150 x 89 cm; Packmaß: 150 x 89 x 4 cm; Gewicht: 12,24 kg **601/488 224,95**

## Sevilla

### ZUBEHÖR

Die ideale Ergänzung für Ihren Crespo Tisch.



Platz schaffen!

ab 9,<sup>95</sup>

#### Ablagenetz

Die Ablagenetze für Tische passen für alle Crespo und anderen Tische mit einem Umlaufmaß von 2,20 m bis 3,50 m zwischen den Tischbeinen.

#### Ablagenetz S

Umlauf: 220 – 320 cm; Maße (B x H x T): 64 x 8 x 36 cm; Gewicht: 265 g **611/694 9,95**

#### Ablagenetz M

Umlauf: 270 – 350 cm; Maße (B x H x T): 84 x 9 x 46 cm; Gewicht: 245 g **611/693 12,95**





kompaktes Packmaß

5 Jahre  
Garantie**CRESPO**50  
KG

Alu

Absolute Leichtgewichte!

**Campingtisch Crespo Ligerio**

Die Tische sind einfach zu bedienen. Weiterhin sind die Campingtische absolute Leichtgewichte. Die Tischplatte ist mit einem pulverbeschichteten Aluminiumprofil verstärkt und daher sehr stabil. Die Platte ist zudem wetterfest, hitzebeständig und sehr einfach zu reinigen. Farbe: Tischplatte hellgrau, Kante anthrazit.

Belastbar bis: 50 kg; Höhenverstellbar: 52 – 74 cm

**1 | Campingtisch AL/245-09G**

Maße (B x T): 80 x 60 cm;  
Packmaß: 82 x 63 x 5,5 cm; Gewicht: 5 kg

601/022 99,95

**2 | Campingtisch AL/246-09G**

Maße (B x T): 101 x 65 cm;  
Packmaß: 102 x 65,6 x 5,5 cm; Gewicht: 6 kg

601/023 129,95

**3 | Campingtisch AL/247-09G**

Maße (B x T): 110 x 70 cm;  
Packmaß: 112 x 72,5 x 5,5 cm; Gewicht: 7,5 kg

601/024 139,95

99,<sup>95</sup>1  
Campingtisch  
AL/245-09G129,<sup>95</sup>2  
Campingtisch  
AL/246-09G139,<sup>95</sup>3  
Campingtisch  
AL/247-09Gwetterfest und  
hitzebeständig**Ligerio****Mehr Infos?**  
Das  
Bordbuch **i**

Pflegerleichte Tische für jede Gelegenheit.

164,<sup>95</sup>Leicht und platzsparend  
verstaubar.hitzebeständig  
und wetterfest**CRESPO**


Alu

50  
KG**Campingtisch AL/352-G-09**

Der praktische, ovale Klapptisch besteht durch sein geringes Packmaß. Die Tischhöhe lässt sich durch ein Teleskopsystem sehr einfach einstellen. Die Tischplatte aus Kunststoff ist sehr leicht zu reinigen, wetterfest und hitzebeständig. Alu-Gestell.

Farbe: grau; Belastbar bis: 50 kg;  
Höhenverstellbar: 52 – 74 cm; Maße (B x T): 120 x 90 cm; Packmaß: 90 x 63 x 8,5 cm; Gewicht: 8 kg

601/026 164,95

klappbare  
Tischplatte



höhenverstellbar

inkl. Tragetasche



### Campingtisch HighQ Blackline

Mit seinem Gestell aus Aluminium besticht der Tisch als Leichtgewicht mit hoher Stabilität. Große, kugelgelagerte Fußsteller ermöglichen einen sehr guten Stand auch in ungleichmäßigem Gelände. Alle vier Tischbeine sind höhenverstellbar. Die Tischplatte ist wetterfest und hitzebeständig. Farbe: grau; Gestell: Alu-Rundrohr; Belastbar bis: 30 kg; Höhenverstellbar: 55 – 72 cm



ab 69,95



Maße (B x H x T)	Packmaß	Gewicht	Art-Nr.	
80x72x60 cm	80x60x9 cm	6,9 kg	601/116	69,95
115x72x70 cm	115x70x9 cm	10 kg	601/117	104,95

wetterfest und hitzebeständig

### Super stabiler Esstisch für die ganze Familie.

#### Esstisch Isabella

Der Tisch zeigt sich stilschön mit abgerundeten Ecken und Kanten und mit leicht gewinkelten Tischbeinen. Die 4 Tischbeine sind in Höhe und Neigung verstellbar, wodurch Unebenheiten kein Problem mehr sind. Das besonders stabile Untergestell aus Stahl ist zusammenklappbar. Die Tischplatte ist leicht gewölbt und hat keine umlaufenden Kanten, sodass Wasser und Schmutz einfach ablaufen können und die Reinigung sehr einfach wird. Das Plattenmaterial ist UV-beständig, voll wetterfest, bruch- und schlagfest, zigarettenglutfest und hitzebeständig bis zu 180 °C. Farbe: anthrazit; Belastbar bis: 170 kg

ab 219,-



ab 139,-

Alu

Unebenheiten einfach ausgleichen.

#### Campingtisch 120

Maße (B x H x T): 120 x 74 x 80 cm; Packmaß: 120 x 80 x 6 cm; Gewicht: 15,8 kg

601/352 219,-

#### Campingtisch 160

Maße (B x H x T): 160 x 74 x 80 cm; Packmaß: 160 x 90 x 6 cm; Gewicht: 20,8 kg

601/353 299,-



Alu

99,-

#### Klapptisch Isabella

Klapptisch von Isabella mit Aluminiumgestell, inklusive Tragetasche in 2 Größen. Zum Transport lässt sich die Platte mittig teilen und wie ein Koffer zusammenfallen. Daraus ergibt sich ein geringes Packmaß bei großer Nutzfläche. Besonders geeignet für Kastenwagen. Farbe: alu-grau, silber; Belastbar bis: 30 kg



Maße (B x H x T)	Packmaß	Gewicht	Art-Nr.	
120x70x80 cm	80x60x10 cm	7,1 kg	601/170	99,-
120x70x60 cm	60x60x10 cm	6,8 kg	601/276	99,-

#### Campingtisch Isabella

Die ultraleichte Tischplatte aus wetterfestem, mehrschichtigem Glasfasermaterial hat keine Kante, sodass Wasser und Schmutz einfach ablaufen können. Dank der modifizierten Klapptechnik haben Sie unter dem Tisch viel Beinfreiheit. Alle 4 Tischbeine sind in Höhe und Neigungswinkel verstellbar – zum Ausgleich möglicher Unebenheiten. Farbe: anthrazit; Belastbar bis: 80 kg

#### Campingtisch 100

Maße (B x H x T): 100 x 74 x 68 cm; Packmaß: 104 x 72,5 x 17 cm; Gewicht: 4,6 kg

601/171 139,-

#### Campingtisch 120

Maße (B x H x T): 120 x 74 x 80 cm; Packmaß: 120 x 80 x 6 cm; Gewicht: 5,3 kg

601/350 169,-

#### Campingtisch 140

Maße (B x H x T): 140 x 74 x 90 cm; Packmaß: 140 x 90 x 6 cm; Gewicht: 6,4 kg

601/351 199,-

Möbel





 **Dukdalf** Alu

↓  
50  
KG

ab **61,95**



hellgrau



anthrazit



### Campingtisch Stabilic

Die Tische der Stabilic-Serie sind mit einer Qualitätstischplatte von Sevelit ausgestattet und in der Höhe stufenlos von 57 – 74 cm verstellbar. Der bis zu 50 kg belastbare Tisch ist hitzebeständig (bis 180 °C), wetterfest laut DIN ER 430 und leicht zu reinigen.

Belastbar bis: 50 kg; Höhenverstellbar: 57 – 74 cm

#### 1 | Campingtisch Stabilic 1

Maße (B x T): 80 x 60 cm; Packmaß: 80 x 60 x 5 cm;

Gewicht: 6 kg

hellgrau

**611/695**

**61,95**

anthrazit

**601/027**

**65,-**

#### 2 | Campingtisch Stabilic 2

Maße (B x T): 100 x 68 cm; Packmaß: 100 x 68 x

5 cm; Gewicht: 9 kg

hellgrau

**611/696**

**102,50**

anthrazit

**601/028**

**105,-**

#### 3 | Campingtisch Stabilic 3

Maße (B x T): 115 x 70 cm; Packmaß: 115 x 70 x

5 cm; Gewicht: 10 kg

hellgrau

**611/697**

**125,-**

anthrazit

**601/029**

**127,50**

#### 4 | Campingtisch Stabilic Twin

Der Campingtisch Stabilic ist mit einer geteilten

Qualitätstischplatte von Sevelit ausgestattet.

Farbe: anthrazit; Maße (B x T): 120 x 80 cm;

Packmaß: 80 x 60 x 9 cm; Gewicht: 12,3 kg

**601/030**

**149,90**

Höhenverstellbar!



hitzebeständig und wetterfest



### Campingtisch Accordeon

Robuster Campingtisch von Dukdalf mit wetterfester Sevelit-Tischplatte. Schlagfeste Kanteneinfassung, höhenverstellbare Füße.

Belastbar bis: 50 kg; Höhenverstellbar: 57 – 74 cm

Maße (B x T): 100 x 68 cm; Packmaß:

107 x 69 x 5 cm; Gewicht: 11 kg

grau

**611/199**

**92,50**

anthrazit

**601/325**

**95,90**

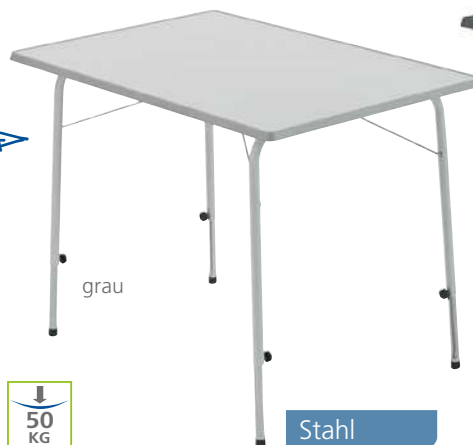
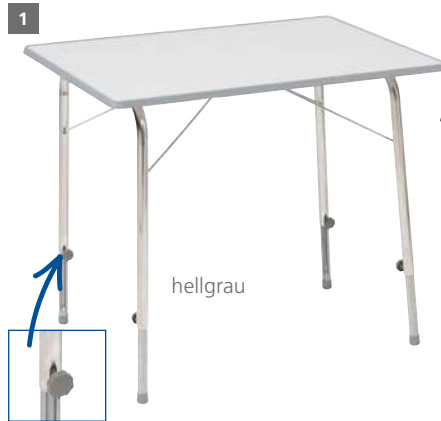
↓  
50  
KG

Stahl

Accordeon




Stabilic



ab **92,50**



randlose Tischplatte



Inklusive Ablagenetz!

ab 119,95

kompakt verstaut



Alu

### Campingtisch Future Light II

Extrem leichter Campingtisch mit sehr stabiler Tischplatte aus Composite Material. Die Tischplatte ist wetterfest und UV-stabil. Alle vier Tischbeine sind mittels eines praktischen Klappmechanismus von 59 bis 72 cm in der Höhe stufenlos einstellbar. Inklusive Ablagenetz und Bodennägel.

Farbe: braun; Gestell: Alu-Rundrohr; Belastbar bis: 80 kg; Höhenverstellbar: 59 – 72 cm

### Campingtisch Future Light II S

Maße (BxT): 80x60 cm; Packmaß: 83x64x9 cm; Gewicht: 3,5 kg **601/299 119,95**

### Campingtisch Future Light II M

Maße (BxT): 100x68 cm; Packmaß: 103x80x9 cm; Gewicht: 4,3 kg **601/298 139,95**

### Campingtisch Future Light II L

Maße (BxT): 120x70 cm; Packmaß: 123x64x9 cm; Gewicht: 4,6 kg **601/290 175,-**

**Westfield**  
Top Quality Concept



Exteriolit 16 mm Platte von Severin

239,95

100 % wetterfest

optimale Stabilität

DuraLite



### Campingtisch Moderna

Modernes Design, zukunftsweisende Technik und die Verwendung von hochwertigsten Materialien heben diesen Tisch von allen anderen ab. Die Exteriolit-Tischplatte (made in Germany) mit HPL-Beschichtung und ABS Kante ist nicht nur leicht, sondern auch völlig wetterfest. Der neu entwickelte Rahmen aus DuraLite® Ovalrohr mit 4 höhenverstellbaren Beinen sorgt für optimale Stabilität und eine Gewichtsersparnis.

Farbe: grau; Belastbar bis: 30 kg; Höhenverstellbar: 58 – 76 cm; Maße (BxT): 120x80 cm; Packmaß: 120x80x9 cm; Gewicht: 9,4 kg

**601/387 239,95**

**BRUNER**  
OUTDOOR IN MOTION



**NEU**

100 % wasserfeste Tischplatte Exteriolit von Severin.

Höhenverstellbar mit integrierter Niveauregulierung Adjustar.

Tabylo Exterio 120

ab 199,90

### Campingtisch Tabylo Exterio

Hochwertiger Camping- und Outdoortisch, ausgestattet mit der neu entwickelten, leichtgewichtigen Exteriolit-Tischplatte aus dem Hause Severin. Höchste Stabilität dank des patentierten Alu-Gestells und des revolutionären 90° Adjustar Nivellierungssystems.

Gestell: ø 28 mm Alu-Rundrohr mit Pulverbeschichtung; Farbe: schwarz; Belastbar bis: 30 kg; Höhenverstellbar: 51,5 – 74 cm

### Tabylo Exterio 100

Maße (BxT): 100x68 cm; Packmaß: 100x68x11 cm; Gewicht: 7,36 kg **601/484 199,90**

### Tabylo Exterio 120

Maße (BxT): 120x68 cm; Packmaß: 120x68x12 cm; Gewicht: 8,83 kg **601/485 239,-**

Mehr Infos? Das Bordbuch



Alu



### Bambustische

Strapazierfähig, intelligent und umweltfreundlich kombiniert die Outwell Bambustischkollektion die Vorteile von Bambustischplatten und Aluminiumrahmen für das robuste Zeltleben. Die Tische sind leicht, faltbar und einfach aufzubauen. Das kleine Packmaß ist ein Bonus für jeden Camper, der ein stylisches, modernes Design, Komfort und langlebige Materialien möchte.



ab 79,<sup>95</sup>

### Bambustisch Calgary

In der eleganten Bambustischkollektion finden Sie eine Kombination aus natürlicher Schönheit und modernem Design. Leichte Tische mit Bambustischplatte mit Aluminiumrahmen. Alle Tische lassen sich in wenigen Sekunden aufbauen und sind mit einem praktischen Tragegriff ausgerüstet. Gestell: Alu-Rundrohr; Belastbar bis: 30 kg

#### Bambustisch Calgary S

Maße (BxHxT): 75 x 70 x 55 cm; Packmaß: 75 x 55 x 4 cm; Gewicht: 3,9 kg **601/243** **79,95**

#### Bambustisch Calgary M

Maße (BxHxT): 90 x 70 x 90 cm; Packmaß: 90 x 45 x 7 cm; Gewicht: 7,4 kg **611/728** **134,95**

#### Bambustisch Calgary L

Maße (BxHxT): 120 x 70 x 90 cm; Packmaß: 90 x 60 x 7 cm; Gewicht: 8,4 kg **611/729** **164,95**



ab 104,<sup>95</sup>

### Bambustisch Custer

Schöner Bambustisch mit langlebiger Bambustischplatte und Aluminiumrahmen. Öffnet und schließt sich in Sekunden. Mit praktischen Handgriffen für einen einfachen Transport. Teleskopbeine für eine einfache Höhenverstellung. Für kurze Dauer wetterbeständig. Durch das geringe Packmaß sind die Größen S und M ideal für Campervans. Gestell: Alu-Vierkantrrohr; Belastbar bis: 80 kg; Höhenverstellbar: 56 – 65 cm

#### Bambustisch Custer S

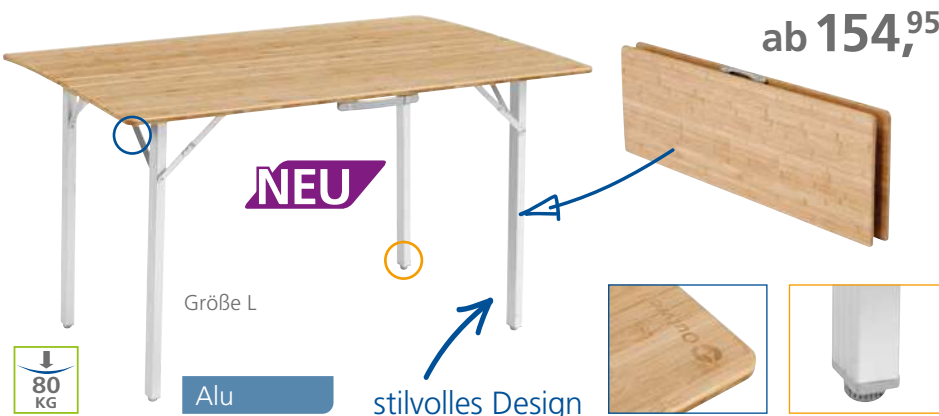
Maße (BxT): 65 x 50 cm; Packmaß: 65 x 14 x 11 cm; Gewicht: 4,7 kg **601/476** **104,95**

#### Bambustisch Custer M

Maße (BxT): 100 x 65 cm; Packmaß: 100 x 17 x 11 cm; Gewicht: 7,4 kg **601/477** **144,95**

#### Bambustisch Custer L

Maße (BxT): 120 x 70 cm; Packmaß: 70 x 62 x 10 cm; Gewicht: 11,5 kg **601/478** **156,95**



ab 154,<sup>95</sup>

### Bambustisch Kamloops

Stilvoller Tisch in modernem Design. Gefertigt aus langlebigen Materialien, ausgestattet mit strapazierfähiger Bambustischplatte und Aluminiumrahmen. Sekundenschneller Auf- und Abbau. Praktische Griffe ermöglichen bequemen Transport. Kleines Packmaß. Verstellbare Füße. Gestell: Alu-Vierkantrrohr; Belastbar bis: 80 kg

#### Bambustisch Kamloops M

Maße (BxHxT): 100 x 70 x 72 cm; Packmaß: 100 x 37 x 8 cm; Gewicht: 8,5 kg **611/761** **154,95**

#### Bambustisch Kamloops L

Maße (BxHxT): 120 x 70 x 80 cm; Packmaß: 120 x 40 x 8 cm; Gewicht: 11,5 kg **601/483** **169,95**





129,95

hochwertige Bambusplatte

↓ 50 KG Alu

**Bambus Rolltisch Chambery**

Tisch mit Aluminiumrahmen und Bambusplatte. Der robuste Aluminiumrahmen verfügt über eine zusätzliche Stabilisierungsstange zwischen den Tischbeinen, die für zusätzliche Stabilität sorgt. Die Top-Platte ist aus wasserdichtem Bambus-Material. Der Tisch lässt sich leicht zerlegen und zu einem kleinen Paket zusammenfalten, sodass wenig Platz zum Verstauen benötigt wird. Verstellbare Tischbeine. Inkl. Tragetasche.

Farbe: braun; Gestell: Alu-Vierkantrrohr; Belastbar bis: 50 kg; Maße (BxHxT): 110x70x70 cm; Packmaß: 106 x 18 x 18 cm; Gewicht: 7,3 kg  
601/390 129,95



159,95

↓ 30 KG Alu

**Bambus Falttisch**

Faltbarer Tisch mit stabilem Aluminiumrahmen, spritzwassergeschützt und mit Tragegriff. Tischplatte aus Bambus.

Farbe: braun; Gestell: Alu-Vierkantrrohr; Belastbar bis: 30 kg; Maße (BxHxT): 140x70x72 cm; Packmaß: 144x21x14 cm; Gewicht: 11 kg  
601/348 159,95

spritzwassergeschützt und pflegeleicht



179,95

↓ 30 KG Alu

**Bambus Falttisch 6-eckig**

Campingtisch für bis zu 6 Personen, der zusammengeklappt werden kann. Die Tischbeine können in der Höhe verstellt werden, die Scharniere sind aus Edelstahl gefertigt. Die Bambustischplatte ist spritzwassergeschützt und pflegeleicht. Der Bambustisch hat einen Tragegriff und wird in einer schönen Tasche zum Verstauen geliefert.

Farbe: hellbraun; Gestell: Alu-Vierkantrrohr; Belastbar bis: 30 kg; Maße (BxHxT): 120x70x104 cm; Packmaß: 123x55x10 cm; Gewicht: 11 kg  
601/347 179,95



spaltenfreie Tischplatte



ab 149,-

Tisch Titanium Quadra NG 4

Bietet viel Beinfreiheit.

↓ 30 KG Alu

**Tisch Titanium Quadra NG 4**

Falt- und rollbarer Aluminiumtisch mit Untergestell, das auf der klassischen Bauweise mit 4 senkrechten Standbeinen gründet. Sehr stabile Konstruktion. Die spaltenfreie Tischplatte (Gapless Table Top) wird mit einem speziellen Verriegelungsmechanismus am Tischgestell befestigt. Im Unterschied zu den klassischen Rolltischen mit Scherengestell bietet der Quadra genügend Beinfreiheit auf allen 4 Seiten. Ein Packsack für den komfortablen Transport ist im Lieferumfang enthalten. Farbe: grau; Gestell: Alu-Vierkantrrohr; Belastbar bis: 30 kg

Maße (BxHxT): 120,5x72x70 cm; Packmaß: 122x24,5x17,5 cm; Gewicht: 6,3 kg  
601/359 149,-

**Tisch Titanium Quadra NG 6**  
Maße (BxHxT): 146x72,5x70 cm; Packmaß: 149x32x14,5 cm; Gewicht: 7,5 kg  
601/360 169,-





### Campingtisch Titanium Axia

Patentierter Aluminiumtisch mit Rollplatte und einem speziellen, einfach zu montierenden Klapprahmen.

- Rolltischplatte mit silber eloxierten Lamellen (Gapless-System)
- mit integrierter Wasserwaage
- sehr stabiler Rahmen aus Aluminium-Vierkantröhren und zentraler Stabilisierungsstange
- höhenverstellbares Tischbein
- mit praktischer Netzablage und Transporttasche mit 2 separaten Fächern

Farbe: grau; Gestell: Alu-Vierkantrohr; Belastbar bis: 30 kg

#### Titanium Axia 2

Maße (B x H x T): 104 x 72 x 62 cm;  
Packmaß: 105 x 19 x 18 cm; Gewicht: 5,5 kg  
**601/356 99,95**

#### Titanium Axia 4

Maße (B x H x T): 122 x 72 x 76 cm;  
Packmaß: 122 x 18 x 17 cm; Gewicht: 7,1 kg  
**601/357 112,95**

inklusive Transporttasche



ab **99,95**

Titanium  
Axia 4

Alu



höhenverstellbar



#### Titanium Axia 6

Maße (B x H x T): 147 x 72 x 76 cm;  
Packmaß: 147 x 20 x 18 cm; Gewicht: 8,2 kg  
**601/358 137,95**

### Rolltisch Accelerate

Die steigende Beliebtheit von Camping und Caravanning bringt den Komfort des Alltags auf ein ganz neues Niveau. Der Accelerate Rolltisch ist einer der leichtesten, vielseitigsten und tragbarsten Campingtische auf dem Markt.

- Gestell mit halbovalen Aluminiumrohr
- spaltenlose Rolltischplatte
- klappbare Beinkonstruktion
- höhenverstellbares Tischbein
- praktische Netzablage
- integrierte Wasserwaage
- inklusive Tragetasche

Farbe: grau; Belastbar bis: 30 kg

#### Accelerate 4

Maße (B x H x T): 120 x 71 x 80 cm;  
Packmaß: 124 x 18 x 18 cm; Gewicht: 7,3 kg  
**601/286 139,-**

#### Accelerate 6

Maße (B x H x T): 146,5 x 71 x 80 cm;  
Packmaß: 151 x 20,5 x 19 cm; Gewicht: 8,5 kg  
**601/287 159,-**

spaltenlose Tischplatte

inklusive  
Wasserwaage



ab **139,-**



Alu

Accelerate 6



kompakt  
verstaut



### Campingtisch Silver Gapless

Alu-Falttisch mit rollbarer Tischplatte. Dank integrierter Wasserwaage kann auch auf unebenem Untergrund eine absolut horizontale Positionierung der Tischplatte erreicht werden (Level System). Stabiles Untergestell mit verstellbarem Standbein. Ein Packsack für den komfortablen Transport ist im Lieferumfang enthalten.

Farbe: silber; Belastbar bis: 30 kg

#### Level 4

Maße (B x H x T): 110 x 70 x 71 cm;  
Packmaß: 107 x 20 x 18 cm; Gewicht: 7,1 kg  
**601/239 84,95**



integrierte  
Wasserwaage

Alu

#### Level 6

Maße (B x H x T): 140 x 70 x 81 cm;  
Packmaß: 124 x 22 x 22 cm; Gewicht: 9 kg  
**601/240 99,90**

**601/240 99,90**

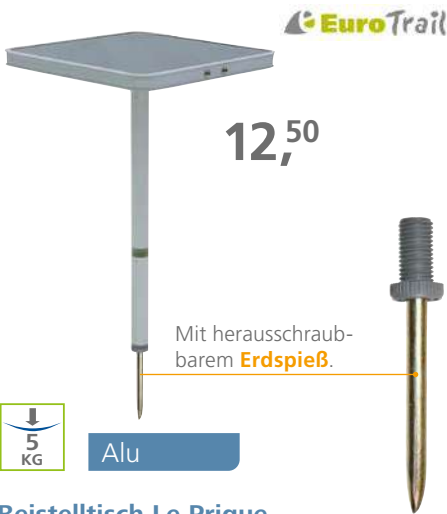


Inklusive Transporttasche!



Level 4

ab **84,95**



12,<sup>50</sup>

Mit herausschraubbarem **Erdspieß**.



Alu

### Beistelltisch Le Prique

Praktischer Aluminiumtisch, mit abschraubbarem Erdspieß. In drei Höhen verwendbar. Durch Einsetzen oder Herausnehmen der einzelnen Stäbe können Sie den Tisch in seiner Höhe variieren.

Farbe: grau; Gestell: Alu-Rundrohr; Belastbar bis: 5 kg; Maße (B x H x T): 26 x 40 x 26 cm; Packmaß: 26 x 26 x 4 cm; Gewicht: 500 g  
**611/240 12,50**



29,<sup>95</sup>

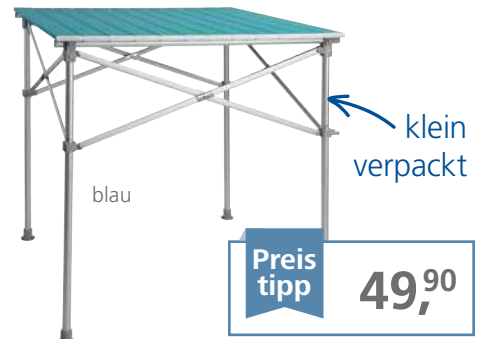


Alu

### Beistelltisch Campolino

Kleiner und sehr leicht zu transportierender Beistelltisch. Die drei Aluminiumbeine werden durch stabile Klickverbindungen eingesteckt. Inklusive Transporttasche.

Farbe: hellgrau; Gestell: Alu-Rundrohr; Belastbar bis: 30 kg; Maße (H x ø): 52 x 30 cm; Packmaß: 52 x 3,4 x 3,4 cm; Gewicht: 1,8 kg  
**611/509 29,95**



blau

klein verpackt

Preis  
tipp

49,<sup>90</sup>



silber



Alu

### Rolltisch Alu 1

Extrem leicht und klein verpackt. Gestell aus lackiertem Alurohr. Scherenartig zusammenklappbar. Tischplatte aus formschönen Aluminium-Lamellen zusammenrollbar. Optimal für den mobilen Camper. In handlicher Tasche verpackt. Die Rollplatte gibt es in 2 Ausführungen – Alu und Alu blau.

Gestell: Alu-Rundrohr; Belastbar bis: 30 kg; Maße (B x H x T): 70 x 70 x 70 cm; Packmaß: 72 x 12 x 12 cm; Gewicht: 3,34 kg

silber  
blau

**611/287 49,90**  
**611/057 49,90**

wetterfest

49,<sup>95</sup>



Alu



### Tisch Single

Sehr kompakter und leichter Tisch. Rahmen und Platte aus Aluminium, daher wetterfest.

Farbe: silbermetallisch; Gestell: Alu-Vierkantrrohr; Belastbar bis: 30 kg; Maße (B x H x T): 50 x 62 x 50 cm; Packmaß: 72 x 50 x 5 cm; Gewicht: 2,4 kg

**611/286 49,95**



21,<sup>95</sup>



Alu

### Beistelltisch Nain

Der kleine, quadratische Klapptisch Nain kann sehr vielseitig eingesetzt werden, z. B. als Beistelltisch beim Grillen, Kochen oder Essen oder auch als Ablagetisch am Strand und im Garten. Sekundenschnell aufgebaut.

Farbe: dunkelgrau; Gestell: Alu-Rundrohr; Belastbar bis: 30 kg; Maße (B x H x T): 40 x 30 x 40 cm; Packmaß: 40 x 40 x 3 cm; Gewicht: 0,9 kg  
**601/090 21,95**



55,-



**NEU**

### Beistelltisch Isabella

Dieser leichte Beistelltisch überzeugt mit seiner ultraleichten Tischplatte und seinem kompakten Packmaß. Er ist in wenigen Sekunden auf- und zusammengeklappt.

Farbe: anthrazit; Gestell: Alu-Rundrohr; Belastbar bis: 10 kg; Maße (B x H x T): 50 x 40 x 43,5 cm; Packmaß: 50 x 40 x 3,5 cm; Gewicht: 1,2 kg  
**601/458 55,-**



wetterfest

Alu



### Hocker Single

Sehr kompakter und leichter Hocker. Rahmen und Platte aus Aluminium, daher wetterfest.

Farbe: grau; Gestell: Alu-Vierkantrrohr; Belastbar bis: 100 kg; Maße (B x H x T): 30 x 39 x 25 cm; Packmaß: 44 x 30 x 4,5 cm; Gewicht: 1,05 kg

**611/285 24,95**

24,<sup>95</sup>







kompakt  
zusammenklappbar

hitzebeständig und  
wasserfest

EuroTrail



39,95

Beine auf 2 Höhen  
einstellbar!



Alu

### Tisch Santé

Der faltbare Aluminiumtisch eignet sich durch das kleine Packmaß und das geringe Gewicht perfekt für Ihren Campingurlaub. Der Tisch ist sowohl hitzeresistent als auch wasserdicht. Die Beine können auf zwei Höhen eingestellt werden. Er lässt sich schnell und einfach aufbauen.

Farbe: silbergrau; Gestell: Alu-Rundrohr; Belastbar bis: 30 kg; Höhenverstellbar: 25 – 58 cm  
Maße (B x T): 60 x 45 cm; Packmaß: 60 x 45 x 6 cm; Gewicht: 3,3 kg **601/083 39,95**



84,95



Alu

### Alu-Faltrittsch

Praktisch in der Handhabung und leicht zusammenzulegen.

Farbe: silbergrau; Gestell: Alu-Rundrohr; Belastbar bis: 30 kg; Maße (B x H x T): 72 x 82 x 40 cm; Packmaß: 72 x 40 x 15 cm; Gewicht: 3,9 kg **611/283 84,95**

Bietet genügend  
Platz für 2 Personen.

49,95

Alu

EuroTrail



praktisches Netz  
bietet zusätzlichen  
Stauraum



höhenverstellbar

### Tisch St. Remy

Der faltbare Aluminiumtisch eignet sich durch das kleine Packmaß und das geringe Gewicht perfekt für Ihren Campingurlaub. Der Tisch ist sowohl hitzeresistent als auch wasserdicht. Die Beine können auf zwei Höhen eingestellt werden (31 cm und 65 cm). Mit dem Netz unter der Tischplatte bietet St. Remy zusätzlichen Stauraum. Er lässt sich schnell und einfach aufbauen.

Farbe: silbergrau; Gestell: Alu-Rundrohr; Belastbar bis: 30 kg; Maße (B x H x T): 80 x 65 x 40 cm; Packmaß: 40 x 40 x 6,7 cm; Gewicht: 4,2 kg **601/084 49,95**

BEST  
FREIZEITMOBEL

Stahl



weiß

blau

Preis  
tipp

40,95

Minimax leicht und kompakt



Minimax Luxus  
Tischplatte



49,95



Alu

kompaktes  
Packmaß



### Klapptisch Minimax Luxus

Tisch für 2 bis 4 Personen. Mit kratzfester Schichtstofftischplatte.

Farbe: silber; Gestell: Alu-Rundrohr; Belastbar bis: 30 kg; Maße (B x H x T): 90 x 70 x 60 cm; Packmaß: 60 x 45 x 7 cm; Gewicht: 4,5 kg **611/237 49,95**

### Campingtisch Chiemsee

Camping- und Gartentisch mit Bügelgestell, klappbar und mit wetterfester Platte 60 x 80 cm. In weiß und blau.

Gestell: Stahl-Rundrohr; Belastbar bis: 30 kg; Maße (B x H x T): 60 x 67 x 80 cm; Packmaß: 80 x 60 x 5 cm; Gewicht: 6,2 kg  
weiß **611/256 40,95**  
blau **611/256-1 40,95**



## Picknicktisch Comfort

Picknickzeit? Mit dem extrem stabilen Picknickset sind Sie für jeden Campingurlaub, jede Sportveranstaltung und jede Party gerüstet. Der kompakte Klappstisch mit 2 Sitzbänken für vier Personen ist immer dabei. Ideal für Garten, Strand, Camping oder Kinderparty. Sitze aus Polypropylen mit Korb-Webmuster in der gleichen Farbe wie die ABS-Kunststofftischplatte. Der Rahmen ist aus Aluminiumlegierung für eine lange Lebensdauer. Der Picknicktisch Comfort ist ideal

für den Outdoor- oder Innenbereich. Der Tisch hat in der Mitte ein Loch, um einen Sonnenschirm aufzunehmen (Lieferung erfolgt ohne Schirm).

Tischplatte: 65 x 86 cm  
Belastbarkeit: Tisch: 30 kg, Bank: 2 x 75 kg  
Farbe: blau  
Sitzhöhe: 40 cm  
Maße (B x H x T): 67 x 135 x 86 cm  
Packmaß: 86 x 39 x 10 cm  
Gewicht: 8,1 kg

611/314 62,95



## Tipp Zwei Hocker in einem Tisch!

## Hocker/Tischset

Praktisches Set bestehend aus einem sehr hohen, kompakten Tisch und zwei Hockern. Zusammengeklappt passen beide Hocker in die Tischplatte und werden durch die Tischbeine festgehalten. Extrem schmales Klappmaß von nur 4 cm.

**Technische Details:** Tisch: dunkelgraue Tischplatte, belastbar bis 30 kg; Hocker: Stoff, anthrazit, belastbar bis 90 kg; Beine: blankes Aluminium; Gestell Tisch: epoxy beschichtetes Aluminium; Hocker: Multifiber Bezug.



inklusive Tragetasche

Farbe: grau  
Packmaß: 66 x 49 x 4 cm  
Gewicht: 5,84 kg

601/355 119,95

EuroTrail



Alu

Preis  
tipp

19,95

100  
KG

## Hocker mit Platte Campus

Der Hocker Campus ist ein 2-in-1 Möbelstück. In wenigen Sekunden lässt sich der Hocker durch Auflegen der beiliegenden Platte in einen praktischen Beistelltisch umfunktionieren. Trotz seines leichten Aluminiumgestells ist er bis zu 100 kg belastbar!

Farbe: braun, silber  
Bezug: 100 % PES Polyester  
Gestell: Alu-Rundrohr  
Belastbar bis: 100 kg  
Sitzhöhe: 47,5 cm  
Maße (B x H x T): 39 x 47,5 x 39 cm  
Packmaß: 65 x 41 x 7 cm  
Gewicht: 1,5 kg

601/081 19,95

PRIMUS

geringes Packmaß

PRIMUS



Alu

120  
KG

49,95

## Campfire Hocker

Ein zusammenfaltbarer Campinghocker mit einem Alugestell und isolierter Sitzfläche aus Polycotton. Der Hocker nimmt im Rucksack nur wenig Platz ein und lässt sich im Handumdrehen aufstellen. Ein Gurt erleichtert das Zusammenklappen. Eingeklappt wird der Hocker von einer Schnalle zusammengehalten, die auch als Flaschenöffner eingesetzt werden kann.

Farbe: schwarz  
Bezug: 65 % PES Polyester, 35 % Baumwolle  
Gestell: Alu-Rundrohr  
Belastbar bis: 120 kg  
Sitzhöhe: 35 cm  
Maße (B x H x T): 31 x 35 x 35 cm  
Packmaß: 40 x 16 x 7 cm  
Gewicht: 0,63 kg

601/274 49,95



Alu

30  
KG

119,95

## Campfire Tisch

Der Campfire Table mit einem Alugestell und verstärktem Polycotton bietet optimale Fläche für die Zubereitung von Mahlzeiten. Dank der cleveren Faltkonstruktion lässt sich der Tisch klein zusammenpacken und einfach aufstellen. Der Polycotton Überzug kann in der Waschmaschine gewaschen werden.

Farbe: schwarz  
Bezug: 65 % PES Polyester, 35 % Baumwolle  
Gestell: Alu-Rundrohr  
Belastbar bis: 30 kg  
Maße (B x H x T): 58 x 75 x 58 cm  
Packmaß: 80 x 22 x 7 cm  
Gewicht: 1,7 kg

601/275 119,95

BRUNER  
OUTDOOR IN MOTION43,<sup>90</sup>

Alu

↓  
120  
KG

## Taschensitz Sit2Go 2.0

Der ideale Begleiter auf Reisen. Der Taschensitz besticht durch sein kompaktes Packmaß und seine ausgeklügelte Konstruktion aus einem Aluminium-Teleskoprohr und einem klappbaren Sitzkissen. In Sekundenschnelle einsatzbereit. Sitzgewebe aus beschichtetem Polyester. Mit dem Sit2Go können Sie sich jederzeit und überall hinsetzen. Das kompakte Packmaß und das geringe Gewicht machen ihn zu einem treuen Begleiter. Mit einem praktischen Stoffsack.

### Verbesserungen in Version 2.0:

- Ein-Knopf-Bedienung
- Sitzträgerrahmen ist fest montiert
- verstärkte 3-Wege-Verbindung
- größerer Sitz
- mit Kameragewinde

Farbe: grau, schwarz  
 Bezug: 100 % PES Polyester  
 Gestell: Alu-Rundrohr  
 Belastbar bis: 120 kg  
 Maße (B x H x T): 35 x 75 x 35 cm  
 Packmaß: 23,5 x 7 x 7 cm  
 Gewicht: 380 g

601/601

43,90

BRUNER  
OUTDOOR IN MOTION17,<sup>90</sup>↓  
100  
KG

## Dreibeinbocker Fjord

Dreibeinbocker mit klappbarem Gestell aus eloxiertem Aluminium ø 19 mm.  
 Farbe: hellgrün, grau  
 Bezug: 100 % PES Polyester  
 Gestell: Alu-Rundrohr  
 Belastbar bis: 100 kg  
 Maße (B x H x T): 35 x 45 x 35 cm  
 Packmaß: 61 x 9 x 9 cm  
 Gewicht: 0,5 kg

601/263

17,90



28,<sup>95</sup>

## Sitzkissen Festival

Der komfortable, transportable Stuhl ist ideal für Strand, Festivals oder Campingplatz geeignet und bietet Ihnen immer und überall einen bequemen Sitzplatz mit Rückenpolsterung. Der leichte Strandstuhl hat einstellbare Seitengurte und ist sehr leicht zu tragen. Klappbar, mit praktischer Rückentasche. Gewebe/Material: 600D-Polyester.

Farbe: blau  
 Bezug: 100 % PES Polyester  
 Maße (L x B x H): 40 x 40 x 42 cm  
 Packmaß: 40 x 35 x 6 cm  
 Gewicht: 876 g

612/105

28,95

129,<sup>90</sup>


## Beheizbarer Outdoorsitz Back Up

Der beheizbare Outdoorsitz Back Up ist ein mobiler Heisitz. Neben der wohltuenden Heizfunktion für Rücken und Gesäß und dem kabellosen Akku-Betrieb, zeichnet sich der Back Up durch seine eingebaute Unterstützung der Sitzhaltung und -position aus. Er hat zudem eine Traglast von bis zu 130 kg. Ein leistungsstarker 7,4 V Lithium-Polymer-Akku mit 3 Heizstufen liefert für 4 – 6 Stunden Energie. Der Akku hat einen zusätzlichen USB-Ausgang, damit er als Powerbank verwendet werden kann.

Farbe: schwarz  
 Bezug: 100 % PA Polyamid  
 Maße (L x B x H): 40 x 40 x 40 cm  
 Packmaß: 40 x 40 x 5 cm  
 Gewicht: 1,6 kg

551/222

129,90

## Heizbare Sitzauflage Seat Cover

Seat Cover ist eine universell einsetzbare, beheizbare Stuhlauflage. Aufgrund ihres intelligenten und verstellbaren Klettsystems, passt sich die wärmende Auflage allen gängigen Garten- und Campingstühlen an. Falls die wohltuende Wärmefunktion einmal nicht benötigt wird, wirkt Seat Cover ebenso als klassische, abwaschbare und schmutzabweisende Stuhlauflage. Feuchtigkeit, Knicken oder Aufrollen können der innen liegenden Technik keinen Schaden zufügen. Durch den schnurlosen Akku-Betrieb entfällt jede Abhängigkeit von Stromanschlüssen. Ein leistungsstarker Lithium-Polymer-Akku mit 3 Heizstufen liefert für 4 – 6 Stunden Energie. Der Akku hat einen zusätzlichen USB-Ausgang, damit er als Powerbank verwendet werden kann. Er kann jedoch nur mit dem mitgelieferten Kabel geladen werden. Der Akku hat eine Lebensdauer von mindestens 400 Ladezyklen.

In der Sitzauflage sind für Rücken und Gesäß zwei Wärmepads eingearbeitet, die auf innovativer Infrarot-Technologie basieren. So hat die wohltuende Wärmefunktion zusätzlich einen gesundheitsfördernden Effekt.



Farbe: schwarz  
 Bezug: 100 % PA Polyamid  
 Maße (L x B x H): 120 x 42 x 5 cm  
 Packmaß: 47,5 x 20,5 x 8 cm  
 Gewicht: 700 g

601/400

119,90

Für wohltuende Wärme an Rücken und Gesäß.


119,<sup>90</sup>

universell einsetzbar





**EuroTrail**



Stahl

Bezug: 100 % PES Polyester

**49,<sup>95</sup>**  
Campingstuhl  
Brasil



↓  
**100**  
KG

5-fach  
verstellbar

**Campingstuhl Brasil**

Campingstuhl mit hoher, 5-fach verstellbarer Rückenlehne. Bezug aus bequemem Polyester mit Polsterung. Er ist der ideale Begleiter für alle, die am Strand nicht auf Komfort verzichten möchten.

Bezug: 100 % PES Polyester  
Gestell: Stahl-Rundrohr  
Belastbar bis: 120 kg  
Maße (B x H x T): 48 x 103 x 42 cm  
Packmaß: 93 x 60 x 8 cm  
Gewicht: 4,85 kg

grün, schwarz  
blau, schwarz

**601/391**  
**601/392**

**49,95**  
**49,95**

**47,<sup>95</sup>**  
Faltstuhl Bolzano



↓  
**120**  
KG

Füße passen sich  
dem Boden an

**Faltstuhl Bolzano**

Sehr stabiler und komfortabler Faltstuhl mit ovalem Stahlgestell und breiten, verstellbaren Stuhlbeinkappen. Bezug aus Polyestergewebe. Inkl. Tragetasche.

Bezug: 100 % PES Polyester  
Gestell: Stahl-Ovalrohr  
Belastbar bis: 120 kg  
Maße (B x H x T): 53 x 89 x 53 cm  
Packmaß: 97 x 18 x 10 cm  
Gewicht: 5,7 kg

grün, schwarz  
blau, schwarz

**601/395**  
**601/396**

**47,95**  
**47,95**

**59,<sup>95</sup>**  
Faltstuhl Arras



↓  
**120**  
KG

mit  
Getränkhalter

flexible  
Armlehne

**Faltstuhl Arras**

Bequemer Faltstuhl mit stabilen Armlehnen und breiter Sitzfläche. Der Stuhl hat ein stabiles Stahlgestell und lässt sich leicht zusammenklappen. Der Stoff besteht aus stabilem 600D Polyester. Der geräumige Sitz und die hohe Rückenlehne bieten optimalen Sitzkomfort. Praktischer Getränkehalter, der innen zusammengeklappt werden kann. Inkl. Tragetasche.

Bezug: 100 % PES Polyester  
Gestell: Stahl-Ovalrohr  
Belastbar bis: 120 kg  
Maße (B x H x T): 64 x 64 x 91 cm  
Packmaß: 107 x 20 x 20 cm  
Gewicht: 5,2 kg

grün, schwarz  
blau, schwarz

**601/393**  
**601/394**

**59,95**  
**59,95**

**37,<sup>50</sup>**  
Faltstuhl  
Kampala



**Faltstuhl Kampala**

Der Faltstuhl Kampala bietet durch die hochgezogenen Rücken- und Armlehnen besonderen Sitzkomfort. Mit wenigen Handgriffen auf- und abgebaut. Das moderne Design und die hübschen Farben laden zum Relaxen ein. Für einen stabilen Stand sorgt das solide Stahlgestell. Inkl. Tragetasche.

Bezug: 100 % PES Polyester  
Gestell: Stahl-Rundrohr  
Belastbar bis: 100 kg  
Maße (B x H x T): 45 x 86 x 45 cm  
Packmaß: 86 x 22 x 20 cm  
Gewicht: 3 kg

↓  
**100**  
KG

grün, schwarz  
blau, schwarz

**601/397**  
**601/398**

**37,50**  
**37,50**



99,<sup>95</sup>

- geöffnet und gefaltet in Sekunden
- schnelltrocknende Polsterung
- 4 verschiedene Positionen
- verstellbare Kopfstütze

relaxen und entspannen

Stahl



## Relaxsessel Galana

Der Liegestuhl Galana besitzt eine schnelltrocknende Polsterung sowie ein Textiline Netzmaterial in einem ansprechenden Schwarzton. Der Stuhl ist unter dem Bezug mit einem wasserabweisenden Material versehen, damit sich die Schaumstoffpolster nicht mit Wasser vollsaugen können, falls der Stuhl einmal im Regen vergessen werden sollte. Die Kopfstütze lässt sich einstellen und abnehmen.



Farbe: schwarz; Bezug: 100 % PES Polyester; Gestell: Stahl-Rundrohr; Belastbar bis: 120 kg; Sitzhöhe: 40 cm; Maße (B x H x T): 61 x 90 x 85 cm; Packmaß: 99 x 61 x 16 cm; Gewicht: 6,1 kg

601/403 99,95



Holz

149,<sup>95</sup>



## Relaxsessel Bloomsbury

Ein äußerst luxuriöser und bequemer Liegestuhl mit einem stilvollen und stabilen Buchenholzrahmen. Die Sitzfläche ist gepolstert und hat eine schöne Leinenoptik. Die Kombination aus einem besonders breiten und tiefen Sitz, dem gepolsterten Stoff und dem Kissen macht diesen Stuhl besonders bequem. Der Stuhl kann zusammengeklappt werden und bietet somit ein geringes Packmaß. Inklusive Packtasche.

Farbe: grau  
Bezug: 100 % PES Polyester  
Gestell: Holz  
Belastbar bis: 120 kg  
Sitzhöhe: 41 cm  
Maße (B x H x T): 78 x 96 x 80 cm  
Packmaß: 120 x 24 x 15 cm  
Gewicht: 5,8 kg

601/291 149,95



Alu

Hergestellt aus 33 PET-Flaschen.

### Von der PET-Flasche zum bel-sol Stuhl

Die faltstühle von bel-sol sind aus zertifiziertem RPET-Material hergestellt, das aus recycelten PET-Flaschen gewonnen wird und somit die Belastung auf die Umwelt reduziert. Gleichzeitig bieten sie hohen Komfort und Langlebigkeit bei einem kleinen Packmaß. Perfekt für einen Wochenendtrip, den Tag am Strand oder den nächsten Campingurlaub. Farbe: achatgrau  
Bezug: 100 % PET Polyethylenterephthalat  
Gestell: Alu-Rundrohr



59,<sup>95</sup>  
Faltstuhl Mila



Inklusive Becherhalter!

54,<sup>95</sup>  
Faltstuhl Emil

Hergestellt aus 24 PET-Flaschen.



44,<sup>95</sup>  
Campingstuhl Caro

### Faltstuhl Mila

Mila ist mehr als nur ein faltstuhl. Er ist elegant, bequem und nimmt wenig Platz weg. Mila ist die beste Wahl für Camper, die einen zuverlässigen, umweltfreundlichen Stuhl wollen, der sich schnell auf- und abbauen und verstauen lässt. Inklusive Transporttasche.  
Belastbar bis: 100 kg  
Sitzhöhe: 48 cm  
Maße (B x H x T): 50 x 91,5 x 42 cm  
Packmaß: 95 x 21 x 17 cm  
Gewicht: 3,54 kg



601/407 59,95

### Faltstuhl Emil

In diesem Stuhl mit weichen Armlehnen aus PU-Leder kann man sich einfach nur wohlfühlen. Mit nur 2,84 kg Eigengewicht und einer Traglast von 120 kg ist Emil der perfekte Begleiter für aktive Menschen, die nicht auf Komfort verzichten wollen. Inklusive Transporttasche.  
Belastbar bis: 120 kg  
Sitzhöhe: 46 cm  
Maße (B x H x T): 61 x 95,5 x 50 cm  
Packmaß: 96 x 21 x 18 cm  
Gewicht: 2,84 kg



601/408 54,95

### Campingstuhl Caro

Der Campingstuhl Caro vertritt das Motto weniger ist mehr. Er wiegt nur 2,88 kg, kann aber mit bis zu 120 kg belastet werden. Der Stuhl kann klein zusammengeklappt werden und findet in jedem Kofferraum noch einen Platz. Ideal auch zum Angeln.  
Belastbar bis: 120 kg  
Sitzhöhe: 40 cm  
Maße (B x H x T): 48,5 x 95 x 45 cm  
Packmaß: 71 x 58 x 8 cm  
Gewicht: 2,88 kg



601/409 44,95

Möbel



**Westfield**  
Top Quality Concept

**Vintage Serie**

Alu

Die Qualität der Vintage-Serie wird durch streng spezifizierte Materialien und qualitätskontrollierte Produktion sichergestellt. Mit der 5-Jahres-Garantie haben Sie eine entspannte und sorgenfreie Zeit.

Farbe: grau  
Bezug: 100 % PP Polypropylen  
Gestell: Alu-Rundrohr  
Belastbar bis: 120 kg

Mehr Infos?  
Das Bördbuch **i**

↓  
120  
KG

**69,95**  
Faltstuhl Emma



**Faltstuhl Emma**

Loungesessel mit 3 Positionen zum Relaxen im Campingleben. Genießen Sie den lang bewährten Komfort mit dem einzigartigen Relax-Feeling. Der Bezug ist mit einem extra weichen Material ausgestattet, das sich wie hochwertige Baumwolle anfühlt. Das Kopfteil ist aus Kunstleder und sieht sehr edel aus. Mit dem abnehmbaren Kopfteil ist das Packmaß sehr kompakt. Belastbar bis: 120 kg  
Sitzhöhe: 35 cm  
Maße (B x H x T): 62 x 96 x 70 cm  
Packmaß: 100 x 62 x 20 cm  
Gewicht: 5,2 kg

**601/313 69,95**

**69,95**  
Faltstuhl Elisabeth



**Faltstuhl Elisabeth**

Klappbarer Komfortstuhl mit niedrigem Sitz zum bequemen Faulenzen und Entspannen. Der Bezug ist mit einem extra weichen Material ausgestattet, das sich wie hochwertige Baumwolle anfühlt. Das Kopfteil ist aus Kunstleder und sieht sehr edel aus. Dieser Stuhl lädt Sie zu einer gemütlichen Zeit ein. Belastbar bis: 120 kg  
Sitzhöhe: 35 cm  
Maße (B x H x T): 73 x 80 x 70 cm  
Packmaß: 89 x 73 x 14 cm  
Gewicht: 4,1 kg

**601/312 69,95**

**59,95**  
Faltstuhl Grace



**Faltstuhl Grace**

Kompakter Klappstuhl mit hohem Komfort. Der Bezug ist mit einem extra weichen Material ausgestattet, das sich wie hochwertige Baumwolle anfühlt. Das Kopfteil ist aus Kunstleder und sieht sehr edel aus. Belastbar bis: 120 kg  
Sitzhöhe: 35 cm  
Maße (B x H x T): 62 x 102 x 70 cm  
Packmaß: 114 x 26 x 20 cm  
Gewicht: 5 kg

**601/311 59,95**

**Outwell**  
Outdoor Furniture

Stahl

**107,95**  
Faltstuhl Lomond



5-fach verstellbar

**Faltstuhl Lomond**

Der Faltstuhl mit 5-fach verstellbarer Rückenlehne und weich gepolstertem Bezug ist genau richtig zum Essen und Entspannen. Die Kopflehne bietet ein Extra an Komfort. Der praktische Getränkehalter kann nach dem Gebrauch weggeklappt werden. Der Stuhl lässt sich einfach auseinander- und wieder zusammenfallen. Inkl. Tragetasche. Belastbar bis: 125 kg  
Sitzhöhe: 46 cm  
Maße (B x H x T): 60 x 109 x 80 cm  
Packmaß: 93 x 30 x 20 cm  
Gewicht: 6,2 kg

**601/293 107,95**

**99,95**  
Faltstuhl Ullswater



3-fach verstellbar

Armlehnen gepolstert

**Faltstuhl Ullswater**

Der Faltstuhl mit hoher Rückenlehne und gepolstertem Bezug ist besonders bequem und stützt die Wirbelsäule. Die Rückenlehne ist 3-fach verstellbar. Der Stuhl eignet sich optimal zum Essen oder Entspannen und verfügt über einen praktischen Getränkehalter, der nach dem Gebrauch weggeklappt werden kann. Inkl. Tragetasche. Belastbar bis: 125 kg  
Sitzhöhe: 45 cm  
Maße (B x H x T): 61 x 107 x 79 cm  
Packmaß: 110 x 20 x 17 cm  
Gewicht: 5,9 kg

**601/294 99,95**

**66,95**  
Faltstuhl Derwent



Farbe: blau  
Bezug: 100 % PES Polyester  
Gestell: Stahl-Rundrohr  
Belastbar bis: 125 kg

**Faltstuhl Derwent**

Der Faltstuhl mit gepolsterter Rücken- und Kopflehne stützt die Wirbelsäule. Dank seines geringen Gewichts lässt sich der Stuhl mühelos tragen. Außerdem kann er schnell zusammengeklappt werden. Der abnehmbare Getränkehalter kann nach dem Gebrauch unter der Sitzfläche verstaut werden. Inkl. Tragetasche. Belastbar bis: 125 kg  
Sitzhöhe: 46 cm  
Maße (B x H x T): 54 x 96 x 59 cm  
Packmaß: 95 x 18 x 18 cm  
Gewicht: 4,5 kg

**601/295 66,95**





## Möbelserie Lake



Die Möbelserie Lake bietet außergewöhnlichen Komfort in leichtem, robustem Design, kombiniert mit strapazierfähigem, gut gepolstertem, zweifarbigem Stoff und Stahlrahmen. Es gibt verschiedene Stuhltypen, ein gemütliches 2er Sofa, Loungemöbel und nun auch zwei neue Stühle und eine Fußauflage. Perfekt zum Entspannen auf Campingplätzen, am Strand oder zu Hause.

**Eigenschaften:** öffnet und faltet sich in Sekundenschnelle; keine Montage erforderlich; hochfester, robuster Stahl; bequemer, gepolsterter Sitz und Rückenlehne; verbesserte Armlehnen-Konstruktion für gute Unterstützung; inklusive Tragetasche für einfache Aufbewahrung und Transport.

Farbe: grau; Bezug: 100 % PES Polyester; Gestell: Stahl-Rundrohr.

Stahl



144,<sup>95</sup>  
Sardis Lake



### Sofa Sardis Lake

Belastbar bis: 240 kg  
Sitzhöhe: 50 cm  
Maße (B x H x T): 125 x 95 x 57 cm  
Packmaß: 97 x 30 x 30 cm  
Gewicht: 8,1 kg

601/238

144,95

### Mondstuhl Kentucky Lake

Belastbar bis: 120 kg  
Sitzhöhe: 43 cm  
Maße (B x H x T): 104 x 94 x 70 cm  
Packmaß: 105 x 35 x 30 cm  
Gewicht: 8,1 kg

601/296

134,95



134,<sup>95</sup>  
Kentucky Lake



### Faltrelaxstuhl Fremont Lake

Belastbar bis: 120 kg  
Sitzhöhe: 51 cm  
Maße (B x H x T): 75 x 92 x 59 cm  
Packmaß: 112 x 18 x 18 cm  
Gewicht: 4,8 kg

601/365

61,95



61,<sup>95</sup>  
Fremont Lake

verstellbare  
Rückenlehne

99,<sup>95</sup>  
Yellowstone Lake



### Campingstuhl hoch Yellowstone Lake

Belastbar bis: 120 kg  
Sitzhöhe: 50 cm  
Maße (B x H x T): 61 x 107 x 74 cm  
Packmaß: 92 x 26 x 19 cm  
Gewicht: 6,2 kg

601/459

99,95



**NEU**

### Campingstuhl niedrig Alder Lake

Belastbar bis: 120 kg  
Sitzhöhe: 49 cm  
Maße (B x H x T): 61 x 91 x 69 cm  
Packmaß: 91 x 23 x 21 cm  
Gewicht: 5 kg

601/460

76,95



**NEU**

76,<sup>95</sup>  
Alder Lake

**NEU**



49,<sup>95</sup>  
Trinity Lake

### Fußauflage Trinity Lake

Belastbar bis: 100 kg  
Maße (B x H x T): 46 x 44,5 x 60 cm  
Packmaß: 65 x 13 x 10 cm  
Gewicht: 3,3 kg

601/461

49,95





### Faltstuhl Sling Chair

Besonders bequemer Hochlehner. Wer einmal darin Platz nimmt, will so schnell nicht mehr aufstehen. Geschwungene, gepolsterte Armlehnen und eine hohe Rückenlehne garantieren höchsten Sitzkomfort. Rücken und Kopf werden angenehm entlastet. Das clevere Faltsystem reduziert das Packmaß auf ein Minimum und macht den Stuhl zum idealen Begleiter. In zwei Farben verfügbar. Material: Oxford Polyester 600D mit Beschichtung; Sitzflächen mit seitlichen Schienen für erhöhten Sitzkomfort.

Farbe: braungrün; Bezug: 100 % PES Polyester; Gestell: Alu-Vierkantrohr; Belastbar bis: 110 kg; Maße (B x H x T):

58 x 94 x 61 cm; Packmaß: 113 x 15 x 12 cm; Gewicht: 3,7 kg  
braungrün **611/351 59,95**  
beige **611/357 59,95**

Inklusive Transporttasche

Alu



110 KG

59,95

### Freizeitstuhl Bungee Chair

Leicht und stabil präsentieren sich die zusammenklappbaren Coleman® Bungee Chairs in frischen, modernen Farben. Komfortabel dank gepolsterter Sitzflächen. Nylon-Netz im Rücken teil für mehr Luftzirkulation. Die Rückenlehne passt sich dank Bungee-Seil-System dem Nutzer optimal an. Schnell auf- und abgebaut.

Farbe: hellgrün, grau; Bezug: 100 % PA Polyamid, 100 % PES Polyester; Gestell: Stahl-Rundrohr; Belastbar bis: 130 kg

Maße (B x H x T): 70 x 91 x 66 cm; Packmaß: 110 x 32 x 22 cm

Gewicht: 5 kg  
hellgrün **601/091 69,95**

Stahl



Inklusive Getränkehalter und Transporttasche.

130 KG



69,95



27,90



Stahl

110 KG

Preis tipp

14,95

100 KG

### Campingstuhl Chiemsee

Klein zusammenklappbar – groß im Komfort. Dieser angenehme Begleiter für Reise und Camping bietet durch seine Polsterung angenehmen Komfort und macht sich bei Bedarf ganz klein. Der hochwertig verarbeitete Sessel besitzt ein stabiles Stahlrohrgestell mit wetterfester, weißer Beschichtung.

Farbe: blau, weiß; Bezug: 50 % PES Polyester, 50 % Baumwolle; Gestell: Stahl-Rundrohr;

Belastbar bis: 110 kg; Sitzhöhe: 42 cm; Maße (B x H x T): 56 x 79 x 53 cm; Packmaß:

61 x 55 x 7 cm; Gewicht: 2,6 kg

**611/279 27,90**



Stahl

Faltstuhl mit Getränkehalter

### Fischer-Faltstuhl

#### Der Preisknaller

Der sowohl praktische als auch bequeme Faltstuhl mit strapazierfähigem Polyester-Bezug und Stahlrohrgestell ist ein absolutes Muss für den Low-Budget-Camper. Mit Getränkehalter. Inklusive Tragetasche.

Farbe: blau; Bezug: 100 % PES Polyester; Gestell: Stahl-Rundrohr; Belastbar bis: 100 kg;

Maße (B x H x T): 80 x 85 x 43 cm; Packmaß:

93 x 18,4 x 17 cm; Gewicht: 2,6 kg

**611/375 14,95**



64,95

Alu

komfortabler Sessel

110 KG



### Regiesessel AL/214

Sessel mit komfortablen Armlehnen. Gemacht für entspanntes Lesen im Urlaub. Multifiber-Bezug, zusammenklappbar.

Farbe: anthrazit; Bezug: 60 % PVC Polyvinylchlorid, 40 % PES Polyester; Gestell: Alu-Rundrohr;

Belastbar bis: 110 kg; Sitzhöhe: 43 cm; Maße (B x H x T): 49 x 79 x 47 cm; Packmaß:

79 x 49 x 11 cm; Gewicht: 1,8 kg

**611/685 64,95**



59,95

Stahl



**Faltstuhl Catamarca Arm Chair XL**  
Gepolsterte Rückenlehne für besonders hohen Sitzkomfort. Der im Lieferumfang enthaltene Packsack ermöglicht platzsparendes Verstauen und lässt sich zudem auch leicht transportieren.

Farbe: schwarz; Bezug: 100 % PES Polyester; Gestell: Stahl-Rundrohr; Belastbar bis: 150 kg; Sitzhöhe: 45 cm; Maße (B x H x T): 90 x 96 x 62 cm; Packmaß: 96 x 23 x 20 cm; Gewicht: 4,1 kg

611/773 59,95

gepolsterte Rückenlehne

64,95

Stahl



**Faltstuhl Goya Chair**

Der bequeme Faltstuhl lässt sich innerhalb weniger Sekunden zusammenpacken und in der im Lieferumfang enthaltenen Packtasche verstauen. Der Stuhl ist nicht unbedingt der leichteste, jedoch durch sein Stahlgestänge sehr stabil und sehr belastbar.

Farbe: schwarz; Bezug: 100 % PES Polyester; Gestell: Stahl-Rundrohr; Belastbar bis: 100 kg; Sitzhöhe: 46 cm; Maße (B x H x T): 67 x 99 x 58 cm; Packmaß: 110 x 30 x 13 cm; Gewicht: 4,5 kg

611/769 64,95

29,95

Stahl



**Faltstuhl Catamarca**

Der klassische Campingstuhl Catamarca ist für jedes Outdoor-Abenteuer bereit und besticht durch seine Robustheit. Dank seines geringen Gewichts ist er leicht zu tragen. Besonders bequeme Armlehnen inklusive Getränkehalter. Der robuste Rahmen aus hochlegiertem Stahl ist auch bei Wind standfest und bis 125 kg belastbar. Der schwarze Stoff ist robust genug für die gemütliche Runde am Lagerfeuer.

Farbe: schwarz; Bezug: 100 % PES Polyester; Gestell: Stahl-Rundrohr; Belastbar bis: 125 kg; Sitzhöhe: 43 cm; Maße (B x H x T): 85 x 85 x 50 cm; Packmaß: 86 x 15 x 14 cm; Gewicht: 3 kg

601/410 29,95

Stahl



39,-



Bis 160 kg.  
Echt stark!

**Faltstuhl Big Boy**

Mit 160 kg Belastbarkeit sicherlich ein imposanter Stuhl. Stahlrohr ø 22 mm. Doppelter Bezug = 2 x 600D. Inklusive Transporttasche.

Farbe: blau; Bezug: 100 % PES Polyester; Gestell: Stahl-Rundrohr; Belastbar bis: 160 kg; Sitzhöhe: 50 cm; Maße (B x H x T): 90 x 90 x 60 cm; Packmaß: 97 x 17 x 17 cm; Gewicht: 4,5 kg

611/487 39,-

Stahl



**Faltstuhlset Frankana Freiko**

Der Frankana Freiko Faltstuhl wird mit einem hochwertigen Demtex Stoffbezug in modernem Design geliefert. Der äußerst praktische Faltstuhl bietet ein robustes, pulverbeschichtetes Stahlgestell und ist trotzdem angenehm leicht. Durch sein geringes Packmaß ist er der ideale Begleiter für viele Gelegenheiten, sei es beim Camping, beim Zelten oder auch beim Tagesausflug mit dem PKW. Geliefert wird der Stuhl als 2er Set in einer praktischen Tragetasche.

**Tipp** Zwei Stühle, eine Tasche, ein Preis!

89,90



Hochwertiger Stoffbezug und robustes Stahlgestänge.

Farbe: grau  
Bezug: 100 % PES Polyester  
Gestell: Stahl-Rundrohr  
Belastbar bis: 110 kg  
Sitzhöhe: 48 cm  
Maße (B x H x T): 63 x 90 x 58 cm  
Packmaß: 98 x 35 x 23 cm; Gewicht: 4,6 kg

601/264 89,90





**BRUNER**  
OUTDOOR IN MOTION

**NEU**

↓  
110  
KG



Stahl

53,<sup>90</sup>

↓  
120  
KG



Stahl

53,<sup>90</sup>

mit elastisch geschnürter Rückenlehne

↓  
120  
KG



Stahl

39,<sup>90</sup>

**Faltstuhl Raptor NG 2.0**

Sehr komfortabler Faltstuhl mit im Sitzbezug integrierten 3D-Polstereinlagen. Platzsparend verstaubar. Inklusive Packsack.

- verbesserte Armlehnen mit elegant-komfortablen Kunststoff-Endstücken
- seitliche Bereiche des Sitzbezuges sind mit 3D-Stoff ausgestattet

Farbe: schwarz; Bezug: 100 % PES Polyester; Gestell: Stahl-Rundrohr; Belastbar bis: 120 kg; Maße (B x H x T): 51 x 90 x 44 cm; Packmaß: 94 x 16 x 16 cm; Gewicht: 4,8 kg

601/479 53,90

**Faltstuhl Raptor Suspension**

Komfortabler Faltstuhl mit elastisch geschnürter Rückenlehne aus robustem Polyestergewebe und robustem, pulverlackiertem Stahlgestell. 4 Standbeine mit schwenkbaren Bodenplatten sorgen für hohe Standfestigkeit auch auf weicherem Untergrund. Sekundenschnell einsatzbereit und kompakt klappbar. Mit Packsack.

Farbe: grau; Bezug: 100 % PES Polyester; Gestell: Stahlrohr; Belastbar bis: 120 kg; Sitzhöhe: 47 cm; Maße (B x H x T): 51 x 95 x 40 cm; Packmaß: 110 x 20 x 20 cm; Gewicht: 5 kg

601/041 39,90

Möbel



**Faltstuhl Raptor Enduro**

Der Faltstuhl Enduro ermöglicht dank seiner speziellen Abmessungen auch überdurchschnittlich großen Menschen bequemes Sitzen. Der handliche, kompakte und sehr komfortable Faltstuhl entspricht den Modellen der Raptor Serie. Mit praktischer Transporttasche.

Farbe: grau, schwarz; Bezug: 100 % PES Polyester; Gestell: Stahl-Ovalrohr; Belastbar bis: 110 kg; Sitzhöhe: 44 cm; Maße (B x H x T): 56 x 95 x 42 cm; Packmaß: 110 x 21 x 21 cm; Gewicht: 5,3 kg

601/042 53,90

47,<sup>90</sup>



Stahl

611/005 47,90

↓  
110  
KG

**Faltsessel Raptor Outdoor**

Sehr komfortabler Faltsessel mit Seitenführung. Hohe Stabilität dank ovalem, pulverlackiertem Stahlgestell und breiten, schwenkbaren Beinkappen. Bezug aus robustem Polyestergewebe.

Farbe: grau, grün; Bezug: 100 % PES Polyester; Gestell: Stahl-Rundrohr; Belastbar bis: 110 kg; Maße (B x H x T): 51 x 90 x 44 cm; Packmaß: 94 x 16 x 16 cm; Gewicht: 4,6 kg

Das passende Zubehör für Ihren Campingstuhl!

8,<sup>95</sup>



**Getränkehalter Cancage**

Der Cancage Getränkehalter sorgt für sicheren Halt von Getränkedosen und -flaschen an den meisten Outdoor-, Camping-, und Gartenstühlen. Das Schnellmontagesystem mit Drehwinkelverstellung ermöglicht eine individuelle Positionierung des Halters. Komplett aus hochwertigem Kunststoff gefertigt. Für Durchmesser 70 – 85 mm. Maße (B x H x T): 15 x 22 x 7,5 cm

Gewicht: 180 g 601/043 8,95



Alu

↓  
120  
KG



59,<sup>90</sup>

NEU



Inklusive  
abnehmbarem  
Bezug.

### Regiestuhl Bravura Comfort

Hochkomfortabler Alu-Regiestuhl mit wetterfestem Syntex-Bezug, lackiertem, klappbarem Sicherheitsgerüst, gepolsterten Armlehnen und abnehmbarem, gepolstertem Polyesterbezug. Farbe: grau; Bezug: 100 % PES Polyester; Gestell: Alu-Rundrohr; Belastbar bis: 120 kg; Maße (B x H x T): 60 x 83 x 47 cm; Packmaß: 83 x 49 x 11 cm; Gewicht: 2,94 kg

601/462 59,90

Stahl

↓  
120  
KG

↓  
120  
KG



98,<sup>95</sup>



### Faltsofa Rendez-Vous

Sehr komfortables 2 Personen-Sofa mit leicht angewinkeltm Falgestell. Ideal, um den Vorräum von Zelten oder Vorzelten entspannt zu genießen. Das Sofa ist mit einem zentral angebrachten Organizer und breiten Armlehnen inklusive Getränkehaltern ausgestattet. Bequem gepolsterter Sitz- und Rückenbereich. Sekundenschneller Auf- und Abbau ohne spezielle Montage. Das kom-

pakte Packmaß ermöglicht leichtes Verstauen. Inklusive Packsack für Aufbewahrung und leichten Transport.

Farbe: schwarz; Bezug: 100 % PES Polyester; Gestell: Stahl-Rundrohr; Belastbar bis: 240 kg; Sitzhöhe: 44 cm; Maße (B x H x T): 147 x 99 x 65 cm; Packmaß: 101 x 31 x 20 cm; Gewicht: 8,3 kg

601/399 98,95



Stahl



74,<sup>90</sup>



↓  
120  
KG

### Faltstuhl Raptor Recliner

Komfortabler Faltstuhl mit 3-fach verstellbarer Rückenlehne. Breite Beinkappen verhindern das Einsinken. Farbe: grau; Bezug: 100 % PES Polyester; Gestell: Stahl-Rundrohr; Belastbar bis: 120 kg; Sitzhöhe: 45 cm; Maße (B x H x T): 51 x 102 x 45 cm; Packmaß: 96 x 25 x 25 cm; Gewicht: 6,34 kg

601/288 74,90

Stahl



79,<sup>95</sup>



↓  
100  
KG

↓  
100  
KG

### Faltsofa Action Sofa

Die Sitzgelegenheit für zwei Personen für unterwegs. Durch sein geringes Gewicht und das kleine Packmaß können Sie dieses Faltssofa überall hin mitnehmen und z.B. den Sonnenaufgang zu zweit genießen. Das Sofa ist schnell und einfach auf- und wieder abgebaut. Die Rückenlehne ist gepolstert und in den Armlehnen ist ein praktischer Becherhalter integriert. Eine Packtasche für

den einfachen Transport ist ebenfalls mit dabei. Belastbar bis: 100 kg + 100 kg.

Farbe: schwarz; Bezug: 100 % PES Polyester; Gestell: Stahl-Rundrohr; Belastbar bis: 200 kg; Sitzhöhe: 44 cm; Maße (B x H x T): 148 x 92 x 63 cm; Packmaß: 106 x 23 x 18 cm; Gewicht: 5,3 kg

601/098 79,95



Möbel



### Camper- und Gästebett



Feldbett Silvi L

Alu

#### Feldbett Silvi L

Das zusammenklappbare Feldbett hat ein geringes Tragegewicht und ist in 2 Minuten aufgestellt. In einer praktischen Tragetasche. Material: Polyester 600D.

Farbe: grün; Bezug: 100 % PES Polyester; Gestell: Alu-Vierkantrrohr; Belastbar bis: 120 kg; Maße (LxBxH): 192x65x42 cm; Packmaß: 93x19x11 cm; Gewicht: 5,7 kg

611/269 49,95

120 KG

69,95

Feldbett Silvi XL

120 KG

49,95

Feldbett Silvi L

extralanges Zeltbett

Alu

#### Feldbett Silvi XL

Das Feldbett ist ideal auch für große Camper – nicht nur für den Urlaub, sondern auch wenn Gäste einmal länger bleiben. Mit diesem Feldbett sind Sie immer bestens gerüstet. Material: Polyester 600D. Inklusive Tragetasche.

Farbe: blau; Bezug: 100 % PES Polyester; Gestell: Alu-Vierkantrrohr; Belastbar bis: 120 kg; Maße (LxBxH): 210x80x46,5 cm; Packmaß: 104x19x14 cm; Gewicht: 7,1 kg

611/267 69,95



119,95

120 KG

Als Strandliege und Bett nutzbar!



kompakt verstellbar



Stahl

#### Campingbett Queen

Bequemes Campingbett aus klappbarem Stahlrahmen mit weich gepolstertem Polyester-Oberteil. Verstellbare Rückenlehne mit verstellbarer Stütze.

Farbe: schwarz, lime; Bezug: 100 % PES Polyester; Gestell: Stahl-Rundrohr; Belastbar bis: 120 kg; Maße (LxBxH): 200x72x32 cm; Packmaß: 80x75x23 cm; Gewicht: 8,1 kg

601/265 119,95

mit Kopfkissen

84,95

Inkl. Transporttasche

Stahl

#### Feldbett Posadas Foldaway

Leicht zu verstauen, schnell auf- und abgebaut, stabiles Stahlgestell mit Polyesterbezug, mit gepolstertem Kopfkissen und Transporttasche.

Farbe: schwarz; Bezug: 100 % PES Polyester; Gestell: Stahl-Rundrohr; Belastbar bis: 125 kg;

Maße (LxBxH): 192x68x45 cm; Packmaß: 96x15x12 cm; Gewicht: 7,9 kg

601/271 84,95



125 KG

Alu

#### Strandliege Sunny

Komfortable Liege mit stabilem Aluminiumgestell, wetterfester Textil-Bespannung und Sonnenschutz. Klappbare Ausführung.

79,95

Strandliege mit Sonnendach



100 KG

Farbe: steingrau; Bezug: 70 % PVC Polyvinylchlorid, 30 % PES Polyester; Gestell: Alu-Rundrohr; Belastbar bis: 100 kg; Maße (LxBxH): 186x60x30 cm; Packmaß: 80x58x25 cm; Gewicht: 6 kg

611/281 79,95





## Strandliege Beach Trolley


bietet vielseitige  
Nutzungsmöglichkeiten



Universell einsetzbare Strandliege mit Transportmöglichkeit, die durch ihr leichtes Aluminiumgestell mit wetterfester, textiler Bespannung, die Armlehnen aus Bambus und die einfache Verstellmöglichkeit verschiedene Nutzungsmöglichkeiten in einem Produkt vereint. Zusätzlich verfügt sie über rostfreie Edelstahlbeschläge.  
Farbe: taupe; Bezug: 70 % PVC Polyvinylchlorid, 30 % PES Polyester;  
Gestell: Alu-Rundrohr; Belastbar bis: 120 kg;  
Maße (L x B x H): 180 x 67 x 27 cm; Packmaß: 103 x 68 x 28 cm; Gewicht: 7,2 kg

611/959 189,95

leicht zu  
transportieren



Alu

189,95



**Isabella**

109,-

Sonnenliege mit  
Sonnenschutz



Alu




601/163 109,-

### Sonnenliege Isabella

Die weich gepolsterte Sonnenliege von Isabella hat ein verstellbares Kopfteil inklusive Sonnenschutzdach. Sie ist leicht zusammenfaltbar und mit einem wetterfesten Bezug ausgestattet.

Farbe: anthrazit; Bezug: 60 % PVC Polyvinylchlorid, 40 % PES Polyester;  
Gestell: Alu-Rundrohr; Belastbar bis: 120 kg;  
Maße (L x B x H): 200 x 59 x 48 cm; Packmaß: 83 x 61,5 x 23 cm; Gewicht: 5,7 kg



**CRESPO**

159,95



Dreibeinliege  
AL/367

Alu

5 Jahre  
Garantie



601/330 159,95

### Dreibeinliege AL/367

Die Liege ist durch Spanngummis elastisch und passt sich dem Körper an. Die Rückenlehne ist in 4 Positionen verstellbar.

Crespo Campingmöbel zeichnen sich durch hochwertige Verarbeitung und Materialien aus und erfüllen Qualitäts- und Sicherheitsstandards (TÜV-geprüft). Zwei Fußformen sorgen immer für sicheren Stand: Der Bügelfuß bei weichem Boden und der Einzelfuß bei festem Untergrund. Bezüge aus stabiler, reißfester Multifiber. Crespo Möbel bieten ein besonders kleines Packmaß.

Farbe: anthrazit; Bezug: 60 % PVC Polyvinylchlorid, 40 % PES Polyester; Gestell: Alu-Rundrohr  
Belastbar bis: 110 kg  
Maße (L x B x H): 198 x 64 x 27 cm  
Packmaß: 69 x 64 x 16 cm; Gewicht: 3,5 kg

179,95



Dreibeinliege XXL  
AL/364



### Dreibeinliege XXL AL/364

Liege mit extra großer Liegefläche und komfortabler Gummibespannung. Mit Henkel zum Transportieren.

Farbe: anthrazit; Bezug: 60 % PVC Polyvinylchlorid, 40 % PES Polyester; Gestell: Alu-Rundrohr  
Belastbar bis: 140 kg;  
Maße (L x B x H): 205 x 68 x 45 cm  
Packmaß: 81 x 68 x 21 cm; Gewicht: 6 kg

601/332 179,95



**CRESPO**↓  
110  
KG74,<sup>95</sup>

Alu

**Strandstuhl Playa Beach**

Der äußerst stabile und komfortable Strandstuhl hat eine verstellbare Rückenlehne und breite Armlehnen. Durch die integrierten Halteschlaufen ist er zudem sehr einfach zu transportieren und damit der ideale Begleiter am Strand, im Schwimmbad oder überall, wo Sie die Sonne genießen möchten. Er ist klappbar und benötigt dadurch nur einen geringen Stauraum.

Farbe: beige; Bezug: 60 % PVC Polyvinylchlorid, 40 % PES Polyester;  
Gestell: Alu-Rundrohr; Belastbar bis: 110 kg; Sitzhöhe: 17 cm; Maße (B x H x T): 64 x 84 x 71 cm; Packmaß: 84 x 64 x 17 cm; Gewicht: 2,1 kg

611/710 74,95

**EuroTrail**34,<sup>50</sup>

Alu

**Strandstuhl Béziers**

Robuster Strandstuhl aus Aluminium mit fester Rückenlehne im sommerlichen Design. Durch sein kompaktes Packmaß ist der Stuhl einfach zu transportieren und benötigt nur einen geringen Stauraum. Wunderbar geeignet für Strandausflüge. Mit Sicherheitsblockierung.

Farbe: bunt; Bezug: 100 % PES Polyester;  
Gestell: Alu-Rundrohr; Belastbar bis: 100 kg; Sitzhöhe: 40 cm; Maße (B x H x T): 52 x 90 x 55 cm; Packmaß: 63 x 55 x 8 cm; Gewicht: 2 kg

601/248 34,50

Als Rucksack  
transportierbar!59,<sup>95</sup>

Alu

**Strandstuhl Sète**

Praktischer Strandstuhl im sommerlichen Design. Durch seine beiden Trageriemen kann der zusammengeklappte Stuhl sehr einfach auf dem Rücken transportiert werden und Ihre Hände bleiben frei, z. B. für ein leckeres Eis oder die Strandtasche. Durch sein verstellbares Kopfkissen, den Becherhalter und die verstellbare Rückenlehne (3 Stufen) bietet der Strandstuhl erstaunlich viel Komfort. Kann auch als Liege benutzt werden.

Farbe: bunt; Bezug: 100 % PES Polyester;  
Gestell: Alu-Rundrohr; Belastbar bis: 100 kg; Sitzhöhe: 21 cm; Maße (B x H x T): 49 x 74 x 42 cm; Packmaß: 70 x 61 x 8 cm; Gewicht: 3,1 kg

601/247 59,95

**Isabella**

53,-



Alu

**Beachchair Isabella**

Zusammenklappbarer Strandstuhl mit verstell- und abnehmbarem Kopfpolster. Die Rückenlehne kann in 8 verschiedene Positionen verstellt werden.

Farbe: anthrazit; Bezug: 60 % PVC Polyvinylchlorid, 40 % PES Polyester;  
Gestell: Alu-Rundrohr; Belastbar bis: 100 kg; Sitzhöhe: 21 cm; Maße (B x H x T): 64 x 83 x 70 cm; Packmaß: 72 x 67 x 11 cm; Gewicht: 2,9 kg

601/259 53,-

**Westfield**  
Top Quality Concept69,<sup>95</sup>

blau

Alu

**Strandstuhl Be-Smart Sandy**

Kompakter Strand- und Campingstuhl. Leicht und kompakt zu transportieren. Trotz ihrer geringen Abmessungen bieten auch diese Stühle den Komfort, den man von Westfield erwarten darf.

Bezug: 100 % PES Polyester; Gestell: Alu-Rundrohr; Belastbar bis: 140 kg; Sitzhöhe: 36 cm; Maße (B x H x T): 82 x 102 x 62 cm; Packmaß: 78 x 63 x 10 cm; Gewicht: 4 kg

↓  
140  
KG

leicht und kompakt



anthrazit

blau  
anthrazit601/072 69,95  
601/073 69,95



Outwell



Stahl

44,<sup>95</sup>

### Strandstuhl Reef

Der Strandstuhl Reef besticht durch lebhaftes, aufregende Farben und ein stilvolles Design. Er ist einfach zu transportieren, zuverlässig und trifft sicher den Geschmack der ganzen Familie.

Farbe: aquablue; Bezug: 100 % PES Polyester; Gestell: Stahl-Rundrohr; Belastbar bis: 110 kg; Sitzhöhe: 31 cm; Maße (B x H x T): 82 x 74 x 57 cm; Packmaß: 119 x 57 x 4,5 cm; Gewicht: 3,8 kg

aquablue	601/326	44,95
coralred	601/327	44,95

Stahl

BRUNER  
OUTDOOR IN MOTION34,<sup>90</sup>

### Strandstuhl Cuba

Moderner, faltbarer Strandstuhl mit funktionellem Design. Kopfauflage und Armlehnen sind gepolstert. Inklusive Transporttasche.

Bezug: 100 % PES Polyester; Gestell: Stahl-Rundrohr; Belastbar bis: 100 kg; Sitzhöhe: 22 cm; Maße (B x H x T): 57 x 64 x 43 cm; Packmaß: 78 x 14 x 14 cm; Gewicht: 3,1 kg

orange	601/044	34,90
blau	601/045	34,90

Lafuma  
MOBILIER

Stahl

### Sonnenliege Transatube

Die Transatube ist ein klassischer Liegestuhl, der extra Komfort bietet. Sie ist ein Synonym für entspanntes und komfortables Liegen auf dem Balkon, am Strand oder an anderen Orten. Sie ist kinderleicht zusammenzufalten und mit nur 3,4 kg ein absolutes Leichtgewicht. In 4 Positionen verstellbar. Durch Einrasten werden Kippen und ungewolltes Bewegen verhindert. Die hochwertige Verarbeitung und die ergonomische Form des Gestells bieten optimalen Komfort.

Farbe: blau; Bezug: 72 % PVC Polyvinylchlorid, 28 % PES Polyester; Gestell: Stahl-Rundrohr; Belastbar bis: 130 kg; Sitzhöhe: 30 cm; Maße (B x H x T): 94 x 56 x 83 cm; Packmaß: 125,8 x 62,9 x 8,3 cm; Gewicht: 3,4 kg



grau

blau

hellblau

44,<sup>90</sup>

blau	601/368	44,90
grau	NEU 601/469	44,90
hellblau	NEU 601/468	44,90

4,<sup>95</sup>

### Strandhandtuchhalter

Praktische Badetuch-Halter im 4er Set. Mit diesen Haltern bleibt Ihr Badetuch auch bei Wind dort liegen, wo Sie es abgelegt haben. Einfach Handtuch an die Liege oder den Stuhl klemmen.

611/100	4,95
---------	------

Stahl

BRUNER  
OUTDOOR IN MOTION37,<sup>90</sup>

### Strandstuhl Bula

**Bula** Faltbarer, kompakt verstaubarer Strandstuhl mit bequemen Armlehnen und breiten Auflagefüßen. Funktionelles und modernes Design. Mit Transporttasche.

Farbe: blau; Bezug: 100 % PES Polyester; Gestell: Stahl-Rundrohr; Belastbar bis: 100 kg; Sitzhöhe: 22 cm; Maße (B x H x T): 57 x 73 x 50 cm; Packmaß: 68 x 16 x 16 cm; Gewicht: 3,1 kg

611/709	37,90
---------	-------


54,<sup>90</sup>

**Bula XL** Hineinsetzen und genießen – der Bula XL Strandstuhl ist durch seine speziellen Abmessungen besonders komfortabel und ein Garant für perfekte Entspannung.

Farbe: blau; Bezug: 100 % PES Polyester; Gestell: Stahl-Rundrohr; Belastbar bis: 100 kg; Sitzhöhe: 30 cm; Maße (B x H x T): 61 x 87 x 74 cm; Packmaß: 98 x 18 x 18 cm; Gewicht: 4,7 kg

611/712	54,90
---------	-------





Klappsicherung

5 Jahre Garantie

34,<sup>50</sup>

Bezug: 100 % PES Polyester

### Kinderstuhl HighQ

Die neuen Kinderstühle der Frankana Freiko HighQ-Linie sind wie die Stühle und Sessel für Erwachsene (siehe Katalogseiten 665 – 668) sehr robust. Auch beim 2D Meshgewebe für die Sitzflächen als auch beim 22 mm Gestänge wurde auf Haltbarkeit geachtet. Eine Klappsicherung sorgt für gefahrloses Sitzen. Belastbar bis 60 kg, Sitzhöhe ca. 36 cm, Sitzfläche ca. B 37 x T 35 cm, Gewicht 2,1 kg.

Design	Art-Nr.	
1 Greenline	67 012	34,50
2 Blueline	67 013	34,50

### 3 | Kinder-Möbelset

Besteht aus 2 Klappstühlen mit stabilem Stahlrohr-Gestänge, Maße je B 40 x H 54 x T 40 cm, Gewicht 1,4 kg sowie einem Tisch mit wetterfester Platte, ebenfalls mit Stahlrohrgestänge, Maße 60 x 40 cm, Höhe 49 cm, Gewicht 3,7 kg.

67 040 65,-

### Kinder-Faltstuhl Ardeche Animal

Gestell aus lackiertem Stahlrohr, belastbar bis 60 kg, Sitzhöhe ca. 30 cm, Sitzfläche ca. B 41 x T 32 cm, Gewicht ca. 1,2 kg; Lieferung erfolgt inkl. praktischer Tragetasche.

Typ	Art-Nr.	
4 Marienkäfer	67 045	16,95
5 Monkey	67 046	16,95
6 Tiger	67 047	16,95



65,-

Bezug: 30 % Baumwolle, 70 % PES Polyester



Bezug: 100 % PES Polyester

16,<sup>95</sup>

16,<sup>95</sup>



14,<sup>95</sup>

Bezug: 100 % PES Polyester

Bezug: 100 % PES Polyester



19,<sup>95</sup>

19,<sup>95</sup>

### Kinder-Faltstuhl Ardeche

Gestell aus pulverbeschichtetem Stahl; belastbar bis 60 kg, Sitzhöhe 30 cm, Maße B 54 x H 58 x T 35 cm, Gewicht 1,5 kg; Lieferung erfolgt inkl. praktischer Tragetasche.

Farbe	Art-Nr.	
blau	67 053	14,95
7 lime	67 054	14,95
8 orange	67 055	14,95

### Kinder-Faltstuhl Xavier

Viel Sitzkomfort dank hochgezogener Seitenteile und Rückenlehne! Gestell aus pulverbeschichtetem Stahl; belastbar bis 60 kg, Sitzhöhe 30 cm, Maße B 30 x H 61 x T 28 cm, Gewicht 1,95 kg; Lieferung erfolgt inkl. praktischer Tragetasche.

Farbe	Art-Nr.	
9 blau	67 056	19,95
10 orange	67 057	19,95

14,<sup>95</sup>

Bezug: 100 % PES Polyester



Bezug: 60 % PVC Polyvinylchlorid, 40 % PES Polyester



39,95

11

### 11 | Kinderstuhl Isabella

Dieser zusammenklappbare Kindersitz lässt sich auf alle Stühle von Isabella montieren (siehe Seiten 676 und 677), die Montage erfolgt einfach mit Riemen und Klickverschluss. Dank des abnehmbaren Polstereinsatzes ist der Sitz für Kinder ab ca. 8 Monaten (bzw. wenn das Kind allein sitzen kann) bis zu 5 Jahren geeignet. Er lässt sich einfach zusammenklappen und damit platzsparend aufbewahren. Belastbar bis 50 kg, Maße B 47 x H 28 x T 23 cm, Sitzhöhe ca. 16 cm, Gewicht 1,8 kg.

67 039 39,95

### Kinder-Hochstuhl Femstar One2Stay

Gestell aus Aluminium, belastbar bis 15 kg. Maße ca. B 65 x H 89 x T 67 cm, Sitzhöhe ca. 63 cm, Gewicht 2,5 kg; Lieferung erfolgt inkl. praktischer Tragetasche.

Farbe	Art-Nr.	
15 silber	67 070	64,95
schwarz	67 071	64,95
16 rot	67 072	64,95
blau	67 073	64,95

Bezug: 100 % PES Polyester



64,95

15

64,95

16



Mit Esstabledt



89,95

18

89,95

19

89,95

20

Bezug: 100 % PES Polyester

### Kinder-Hochstuhl Petit Jr.

Die Kinder-Hochstuhl Serie Petit Jr. von Eurotrail besticht mit frischen Farben und stabilem Alugehäuse. Der Stuhl ist kompakt zusammenfaltbar und kann in der im Lieferumfang enthaltenen Tragetasche aufbewahrt werden. Belastbar bis 60 kg. Maße ca. B 43 x H 90 x T 43 cm, Gewicht 2,7 kg.

Farbe	Art-Nr.	
12 blau	67 027	54,95
schwarz	67 028	54,95
13 lime	67 029	54,95
14 pink	67 030	54,95

12

54,95

13

54,95

14

Bezug: 100 % PES Polyester

### 17 | Esstabledt

Für Kinder-Hochstuhl Femstar One2Stay. 67 079 24,95



24,95

### Kinder-Hochstuhl Femstar One2Stay Comfort

Dieser leichte und faltbare Kinder-Hochstuhl überzeugt mit schnellem Aufbau, stabilem Stand und einer gepolsterten, einfach verstellbaren Rückenlehne mit Kopfstütze. Im Lieferumfang enthalten ist ein abnehmbares Esstabledt sowie eine Tragetasche zum bequemen Verstauen des Stuhls. Belastbar bis 15 kg, Maße ca. B 65 x H 89 x T 67 cm, Sitzhöhe ca. 63 cm, Gewicht ca. 2,7 kg.

Farbe	Art-Nr.	
18 silber	67 076	89,95
19 schwarz	67 077	89,95
20 rot	67 078	89,95

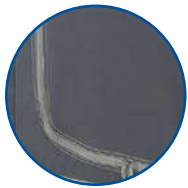
Möbel






### ModuCamp Campingschränke

Die ModuCamp Serie besteht aus 4 Schrankmodulen und verschiedenen Erweiterungsmodulen. Die Schränke sind in beliebiger Reihenfolge mit Hilfe spezieller Verbindungselemente kombinierbar. Jeder Schrank lässt sich uneingeschränkt einzeln nutzen und kann mit jedem Erweiterungsmodul versehen werden. Der integrierte Aluminiumrahmen sorgt für hohe Stabilität des Schrankes, dadurch können an vielen Stellen Zubehörteile angebracht werden. Der Aufbau erfolgt schnell und unkompliziert dank des Aluminiumrahmens: An eingeschraubten Stangen wird der Textilkörper einfach nach oben gezogen und fixiert. Die Regalböden sind in beliebiger Position und Anzahl einsetzbar, die Standfüße höhenverstellbar. Sowohl der 1-, als auch der 2-Tür Schrank besitzen eine pulverbeschichtete Arbeitsfläche, die für den Einsatz eines Mehrzweckimers (Art.-Nr. 550/279, Seite 601) vorbereitet ist. Diese beiden Schränke haben außerdem eine Bodenöffnung für Gasflaschen. Eine Transport- und Aufbewahrungstasche ist bei allen Modellen im Lieferumfang enthalten.



grau



anthrazit

1



89,<sup>95</sup>

Bezug: 100 % PES Polyester

2



99,<sup>95</sup>

Bezug: 100 % PES Polyester

3



149,<sup>95</sup>

4



79,<sup>95</sup>

#### 1 | ModuCamp 1-Tür-Schrank

Mit 1 Regalboden; Maße B 62 x H 85 T 49 cm, Gewicht 5,8 kg.

grau	72 120	89,95
anthrazit	72 156	89,95

#### 2 | ModuCamp Hochschrank

Mit 2 Regalböden und integrierter Kleiderstange; Maße B 62 x H 152 x T 49 cm, Gewicht 9 kg.

grau	72 121	99,95
anthrazit	72 157	99,95

#### 3 | ModuCamp 2-Tür-Schrank

Mit 3 Regalböden und Windschutz; Maße B 113 x H 85 x T 49 cm, Gewicht 11,2 kg.

grau	72 122	149,95
anthrazit	72 158	149,95

#### 4 | ModuCamp Küchenschrank

Zweigeteilter Küchenschrank mit einseitig offenem oberem Fach für z. B. Ofen, Wasserkocher oder Kaffeemaschine. Maße B 62 x H 100 x T 56 cm, Gewicht 7,7 kg.

grau	72 123	79,95
anthrazit	72 159	79,95







### 5 | ModuCamp Verbindungsset

Verbindungselemente für beliebige Erweiterung des Schranksystems. 72 127 11,95



11,95



14,95

6



29,95

7



12,95

8

12,95

9



12,95

10



113,-

11

### 6 | ModuCamp Handtuchhalter

Flexibel in den oberen Rahmen einhängbar. Maße B 38 x H 4 x T 37 cm, Gewicht 200 g.

72 128 14,95

### 7 | ModuCamp Müllbehälter

Flexibel in den oberen Rahmen einhängbar. Maße B 38 x H 30 x T 37 cm, Gewicht 300 g.

72 129 29,95

### 8 | ModuCamp Organizer

Flexibel in den oberen Rahmen einhängbar. Maße B 38 x H 45 cm, Gewicht 200 g.

72 131 12,95

### 9 | ModuCamp Regalboden, flach

72 132 12,95

### 10 | ModuCamp Regalboden, tief

72 133 12,95

### 11 | COMET Wasser Set

Besteht aus Wasserhahn, Waschbecken und 12-Volt-Pumpe sowie einer Vorbereitung für Zu- und Ablauf aus handelsüblichen DIN 96 Weithalskanistern bis 19 Liter. Das Set kann bei dem 1- und dem 2-Tür Schrank eingesetzt werden.

72 139 113,-

## Campingschränke Belsol

Die Küchenmodule von Belsol vereinen schickes Design mit einem einzigartigen Faltmechanismus. Außen am Korpus angebrachte Schlaufen in Lederoptik dienen der Verbindung mit dem Gestänge aus pulverbeschichtetem Aluminiumrohr und verleihen den Möbeln einen natürlichen Look. Das Bezugsmaterial fasst sich an wie Baumwolle, ist aber tatsächlich aus recycelten PET-Flaschen. Der Faltmechanismus erlaubt es, die Möbel schnell und transportfertig zusammen zu klappen. Ein fest angebrachter flacher Haltegriff erleichtert das Tragen.



99,95

12

bel sol®

Bezug aus recycelten PET-Flaschen!

Bezug: 100 % recyceltes PET



13

129,95

### 12 | Campingschrank Nancy

Mit 3 Ablageböden, max. Belastbarkeit 30 kg, Maße B 60 x H 80 x T 51 cm, Gewicht 7,6 kg.

72 151 99,95

### 13 | Campingschrank Jutta

Mit 6 Ablageböden, max. Belastbarkeit 30 kg, Maße B 84 x H 80 x T 51 cm, Gewicht 9,82 kg.

72 152 129,95



1



74,90

2



81,90

Bezug: 100 % PES Polyester

109,90



Bezug: 100 % PES Polyester

### Campingschrank Azabache

Ein vormontiertes Rahmengestänge aus Aluminium, auf das ein hochwertiger Bezug aus widerstandsfähigem Polyester aufgezogen wird, bildet das Gerüst für die in Anthrazit gehaltenen Schränke. Die abriebfesten, aus Ripstop Polyester gefertigten Gestängekanäle des Bezugs, in dem rückseitig eine Lüftungsgaze eingearbeitet ist, sorgen für schnellen Auf- und Abbau, die Ablageböden werden einfach eingelegt. Alle Drehteller-Füße sind höhenverstellbar und sorgen auch auf unebenem Untergrund für sicheren Stand. Den oberen Abschluss der stabilen Konstruktion bildet eine Ablageplatte. Eine praktische Trage- und Aufbewahrungstasche gehört zum Lieferumfang.

#### 1 | Azabache LS

Mit 3 Innenablagen. Maße B 59 x H 104 x T 48 cm, Gewicht 5,2 kg. **72 088 74,90**

#### 2 | Azabache HS

Mit 4 Ablageböden. Maße B 59 x H 140 x T 48 cm, Gewicht 6,3 kg. **72 089 81,90**

#### 3 | Azabache CT Square

Mit 5 Innenablagen und einem Windschutz aus Metall. Maße B 85 x H 90 x T 52 cm, Gewicht 9 kg. **72 081 109,90**

#### 4 | Azabache CTW Square HWT

Campingküche mit 90 cm hoher Arbeitsfläche und integrierter herausnehmbarer Faltpüle, 3 Ablageböden rechts und 2 links, sowie einem Wind- und Spritzschutz. Maße B 110 x H 90 x T 48 cm, Gewicht 11 kg. **72 082 159,90**

4



159,90



### Campingschrank Azabache Cross Square

Neu entwickelter Mehrzweckschrank mit außenliegendem sehr schnell aufbaubarem CROSS-Rahmen aus Aluminium an dem der Bezug aus widerstandsfähigem Polyester aufgehängt ist. Auf der Rückseite ist ein Gaze-Lüftungsgitter eingenäht. Alle Füße sind höhenverstell- und schwenkbar und garantieren auch auf weichem Boden einen sicheren Stand. Eine Tragetasche ist im Lieferumfang enthalten.

#### 5 | Azabache LS Cross Square

Mit 3 Innenablagen, Arbeitsplatte aus verstärktem MDF-Material. Maße B 58 x H 90 x T 49 cm, Gewicht 7,3 kg. **72 083 98,90**

#### 6 | Azabache CT Cross Square

Mit 4 Innenablagen und Windschutz, Arbeitsplatte aus Aluminium. Maße B 99 x H 90 x T 51 cm, Gewicht 8,9 kg. **72 084 134,90**

5



98,90

Bezug: 100 % PES Polyester

134,90

6



Möbel



**BRUNER**  
OUTDOOR IN MOTION

Bezug: 100 % PES  
Polyester

139,<sup>90</sup>



8

### Vielzweckschränke Mercury Cross Square

Mit Cross Rahmen aus Alu-Rechteckprofil und zentralem Metallgelenk, alle FüÙe sind höhenverstellbar. Mit 3 bzw. 4 Innenablagen und einer oberliegenden Arbeitsplatte aus Bambus. Die Schränke lassen sich ohne zusätzliches Befestigungsmaterial – mountless – einfach auf- und abbauen, die Außenhaut und Ablagen aus ansprechendem grauen, robustem Polyester bleiben auch im zusammengeklappten Zustand mit dem außenliegenden Gestell verbunden, inklusive Tragetasche.

### 7 | Campingschrank Mercury Cross LS SQ

Mit 3 Ablageböden und seitlichen Utensilientaschen. Maße B 60 x H 100 x T 49 cm, Gewicht 8,4 kg. **72 070 129,90**

### 8 | Campingschrank MercuryCross HS SQ

Mit 4 Ablageböden und seitlichen Utensilientaschen. Maße B 60 x H 140 x T 49 cm, Gewicht 9,3 kg. **72 071 139,90**

### 9 | Küchenschrank Mercury Cross Cooker HWT SQ

Mit 4 Ablageböden, Windschutz und seitlichen Utensilientaschen. Maße B 92 x H 90 x T 49 cm, Gewicht 10,9 kg. **72 074 149,90**

Bezug: 100 % PES  
Polyester

7

129,<sup>90</sup>

9

149,<sup>90</sup>

### 10 | Küchenschrank Snack Basic

Dieser kompakt zusammenfaltbare Küchenschrank mit Windschutz hat ein abnehmbares Staufach aus Polyester, das vor Reiseantritt z. B. mit Küchenutensilien befüllt werden kann und somit auch als Transporttasche dient. Vor Ort wird es dann in das aus pulverlackiertem Metall bestehende Gestell eingehängt, anschließend wird die rollbare Aluminium-Arbeitsplatte aufgesteckt. Maße B 62 x H 90 x T 46 cm, Gewicht 5,5 kg. **72 096 83,90**

83,<sup>90</sup>



10

Bezug: 100 % PES  
Polyester



11

Bezug: 100 % PES  
Polyester

169,<sup>90</sup>

### 11 | Küchenschrank Drive In

Dieser Schrank zeichnet sich durch seine Vielseitigkeit, die durch viele praktische Details erzielt wird, aus. Neben einem herausnehmbaren Waschbecken aus Kunststoff ist er mit Utensilkörben aus Metall, Vielzweckhaken und 2 separaten Innenfächern ausgestattet. Lieferung erfolgt inkl. Trage- und Aufbewahrungstasche. Maße B 100 x H 78 / 128,5 x T 50 cm, Gewicht 11,9 kg. **72 093 169,90**

**72 093 169,90**





### 1 | Schuhregal

Das kompakte Schuhregal eignet sich ideal für kleine Vorzelte. Das Aluminiumgestell sorgt für Stabilität und geringes Gewicht, zudem ist der Bezug sehr reinigungsfreundlich. Dank der intelligenten Klapptechnik lässt sich das Schuhregal sehr klein zusammenlegen und im mitgelieferten Transportsack einfach verstauen. Maße B 51 x H 43 x T 26 cm, Gewicht 1,79 kg.



Bezug: 60 % PVC Polyvinylchlorid, 40 % PES Polyester



### 2 | Schuh-Organizer

Schuh-Organizer mit 8 Fächern, er ist sehr stabil und verfügt über ein leichtes Stahlgestell sowie einen sehr reinigungsfreundlichen Bezug. Das Besondere an diesem Schuh-Organizer ist, dass er sich stehend oder liegend verwenden lässt. Dank der intelligenten Klapptechnik lässt sich der Organizer schnell zusammenlegen und im mitgelieferten Transportsack kompakt und einfach verstauen. Maße B 50 x H 85 x T 30 cm, Gewicht 2,5 kg.

72 179 79,-

stehend oder liegend einsetzbar

### Campingschränke

Für alles bestens gerüstet sind Sie auf jeden Fall mit der Isabella Möbelserie. Praktisch sind die eingearbeiteten Lüftungsgitter und der Klett, mit dem sich die aufgerollten Türen fixieren lassen, sowie die höhenverstellbaren Füße zum Ausgleichen von Bodenunebenheiten. Die Oberflächen sind sehr wertig und mit Aluminium eingefasst, was diese auch stoßfest macht, zudem sind alle Oberflächen und auch der Bezug (besteht zu 60 % aus PVC und 40 % Polyester) sehr leicht zu reinigen. Ein stabiler, einfacher und intuitiver Klapp-Mechanismus sorgt dafür, dass die Möbel rasch aufgebaut sind und im Urlaub keine Zeit verloren geht. Durch das Konstrukt aus Aluminium und Kunststoff sind die Möbel nicht nur stabil und belastbar, sondern auch sehr leicht. Zudem ist im Lieferumfang eine praktische Transporttasche mit Griffen zum leichten Verstauen enthalten.

### 3 | Single

Mit 3 Ablageböden. Maße B 60 x H 81 x T 48 cm, Gewicht 8,42 kg.

72 172 99,- 79,-

### 4 | Double

Mit 6 Ablageböden, Maße B 84 x H 81 x T 50 cm, Gewicht 11,24 kg.

72 173 129,-

### 5 | Eckschrank

Der dreiseitige Aufbewahrungsschrank fügt sich perfekt in jede Ecke wodurch begrenzter Platz noch optimaler genutzt werden kann. Mit 2 großen Ablageböden, Maße B 82 x H 85 x T 82 cm, Gewicht 9,1 kg.

72 174 129,-



99,-

Bezug: 60 % PVC Polyvinylchlorid, 40 % PES Polyester



129,-



### 6 | Pop-up Stromversorgung

Die moderne und clevere Art der Stromversorgung beim Campen. Bei Bedarf kann dieser Stromversorgungsturm einfach aus dem Schrank hochgezogen werden, so dass 2 Schuko- und 2 USB- Anschlüsse zur Verfügung stehen. Bei den Isabella Campingschränken Single und Double ist das Montageloch bereits vorgesehen, bei älteren kann es nachträglich gebohrt werden.

49,95



72 175 49,95

### 7 | Campingschrank Isabella High


Bei diesem hohen Garderobenschrank haben Sie die Wahl zwischen der Bügelstange zum Aufhängen oder den Regalen zur Ablage von Kleidungsstücken. Die Bügelstange ist fest verbaut. Durch das intelligente Stecksystem ist der Schrank in wenigen Sekunden auf- und wieder abgebaut. Strapazierfähiges Aluminium und Kunststoff machen den Schrank zudem sehr robust. Im Transportsack verstaut nimmt der zusammengeklappte hohe Garderobenschrank kaum Platz in Anspruch. Maße B 50 x H 143 x T 50 cm, Gewicht 8,4 kg.

72 180 129,95

Auch nutzbar als Regalschrank

7

129,95



Möbel



**NEU**

8

199,-

### 8 | Campingküche Isabella

Die faltbare Outdoorküche besteht aus 2 Teilen: der Hauptteil mit einer großzügigen Arbeitsfläche, integriertem Gewürzregal und 2 Fächern für Küchenutensilien bietet genügend Platz zur Vorbereitung Ihrer Gerichte. Der zweite Teil ist etwas tiefer und speziell für den Einsatz von Campingkochern geeignet, hier macht sich der Windschutz der Küche besonders gut. Alle Oberflächen sind sehr reinigungsfreundlich und die verarbeiteten Materialien sehr robust und wetterbeständig. Die Outdoorküche lässt sich ganz einfach zusammenklappen und in der mitgelieferten Aufbewahrungstasche verstauen. Maße B 188 x H 81 x T 50 cm, Gewicht 17 kg.

72 181 199,-

**Isabella**



55,-

10

### 10 | Einsatz für Dauercampingschrank

Der Organizer bietet optimalen Stauraum durch insgesamt 4 geräumige Schubladen und passt perfekt in den Dauercampingschrank, kann aber auch als freistehendes Aufbewahrungsmöbel verwendet werden. Maße B 35 x H 77,5 x T 35 cm, Gewicht 390 g.

72 183 55,-

### 9 | Dauercampingschrank

Der feuchtigkeitsbeständige und wasserabweisende Campingschrank ist aus robustem Kunststoff hergestellt und bietet eine perfekte Beständigkeit gegen wechselhaftes Wetter. Im Inneren ist er in 2 Fächer unterteilt, 2 variabel einsetzbare Ablageböden sind im Lieferumfang enthalten. Durch den Beschlag unter dem Griff kann der Schrank mit einem Vorhängeschloss abgeschlossen werden. Maße B 79 x H 85,5 x T 43 cm, Gewicht 10,7 kg.

72 182 129,-

9



**NEU**

129,-

### Faltschränke

Flexibel einsetzbare Schränke mit herausnehmbaren Ablageböden und oben aufgesetzter Ablageplatte. Das außenliegende, besonders leichte Alu-Gestell gewährleistet schnellen Auf- und Abbau. Die Füße sind höhenverstellbar um Unebenheiten im Boden problemlos auszugleichen.

Der abnehm- und waschbare Bezug ist mit seitlichen Utensilentaschen und Fliegengaze zur Entlüftung ausgestattet. Lieferung erfolgt inkl. einer praktischen, strapazierfähigen Trage- und Aufbewahrungstasche.

11



**CRESPO**

Bezug: 100 % PES Polyester

179,95

### 11 | Küchenschrank 105

Mit 4 Ablageböden. Maße B 92 x H 86,5 x T 68 cm, Gewicht 11,5 kg.

72 046 179,95

### o. Abb.: Windschutz

Für den Küchenschrank 105.

72 043 24,95

### 12 | Campingschrank 101

Mit 4 Ablageböden und Kleiderstange, variabel einsetzbar. Maße B 57 x H 147 x T 73 cm, Gewicht 9,7 kg.

72 048 169,95



12

169,95





### Campingschränke Color Line

Die Campingschrank-Linie von DEFA zeichnet sich durch farbenfrohes Design und eine zeitgemäße Konstruktion aus. Ein vormontiertes Außengestänge, auf das ein hochwertiger Bezug aufgezogen wird, bildet das Gerüst für die wahlweise in den Farben lime, aqua oder pink gehaltenen Schränke. In dem rückseitigen Bezug ist eine Lüftungsgaze eingearbeitet. Die mit Aluminiumkante verstärkten Ablageböden werden einfach in die Regalträger eingelegt. Diese sind mit Reißverschlüssen versehen, so dass die Innenraumteilung individuell je nach Bedarf gestaltet

werden kann. Die Füße sind höhenverstellbar und geben sicheren Stand. Den oberen Abschluss der stabilen Konstruktion bildet eine Ablageplatte, seitlich sind in 2 Reihen Utensilientaschen eingearbeitet. Eine praktische Trage- und Aufbewahrungstasche gehört zum Lieferumfang.

#### Color Line Single

Mit 3 Ablageböden, Maße B 57 x H 80 x T 47 cm, Gewicht 5,3 kg.

Farbe	Art-Nr.	
lime	72 187	69,95
aqua	72 188	69,95
pink	72 189	69,95

#### Color Line Double

Mit 3 Ablageböden, Maße B 92 x H 80 x T 47 cm, Gewicht 9,3 kg.

Farbe	Art-Nr.	
lime	72 192	109,95
aqua	72 193	109,95
pink	72 194	109,95



69,95

69,95

Bezug: 100 % PES Polyester



109,95

109,95



### Küchenschränke Easy Folding

Diese schnell und leicht aufzubauenen Küchenschränke mit klappbarem Außengestell und in grau gehaltenem Bezug besitzen eine robuste Arbeitsplatte aus 10 mm starkem Bambus. Die Innenfächer können durch Herausnahme der mit einer Aluminiumkante verstärkten Regalböden individuell dimensioniert werden, eine rückseitig eingenähte Gaze dient der Belüftung. Eine Trage- und Aufbewahrungstasche ist im Lieferumfang enthalten.

#### Easy Folding Single

Mit 2 Ablageböden, Maße B 60 x H 82 x T 49 cm, Gewicht 6,5 kg.

72 196 89,95

#### Easy Folding Double

Mit 4 Ablageböden und Windschutz, Maße B 100 x H 82 x T 49 cm, Gewicht 11 kg.

72 198 139,95



89,95



139,95

Bezug: 100 % PES Polyester





## Campingschränke Caribe

Mit ihrem Polyesterbezug in Azurblau bringen diese Faltschränke einen neuen frischen Farbakzent ins (Vor-)Zelt. Die Montage ist denkbar einfach, denn der Bezug ist mit dem außenliegenden Aluminiumgestänge verbunden – einfach auseinanderklappen und der Schrank steht praktisch schon. Es müssen nur noch die Tischplatte aufgeklipst und die Regalböden eingelegt werden – fertig! Die Ausstattung umfasst eine seitlich angebrachte Utensilentasche, die Rückseite ist mit atmungsaktiver Gaze versehen. In einer handlichen Tragetasche verpackt können die Schränke leicht transportiert und bei Nichtgebrauch verstaut werden. In kleinere Zelte passt der Schrank Rieux, der abgesehen von der Utensilentasche und einer dunkleren Platte dieselbe Ausstattung wie die anderen Schränke der Serie aufweist.

### 1 | Rieux

Mit 2 Ablageböden, Maße B 60 x H 60 x T 50 cm, Gewicht 3,85 kg. **72 052 69,95**

### 2 | Cozumel

Mit 2 Ablageböden, Maße B 60 x H 99 x T 50 cm, Gewicht 4,75 kg. **72 053 74,95**

### 3 | St. Barts

Mit 2 Ablageböden, Maße B 72 x H 82 x T 50 cm, Gewicht 7,4 kg. **72 055 89,95**

### 4 | Bonaire

Mit 4 Ablageböden, Maße B 102 x H 82 x T 50 cm, Gewicht 9,5 kg. **72 057 119,95**



69,95

Bezug: 100 % PES  
Polyester



74,95



89,95

Aufbau in  
unter 1  
Minute



119,95

**Euro Trail**  
139,95

## Campingschränke Aubenas und Brocas

Bei diesen Vorratsschränken haben Sie die Wahl – es gibt sie in 2 zeitgemäßen Pastelltönen und 2 Größen. Die schwarzen Haltebänder, die zur Fixierung des Schrankkörpers am Aluminiumgestell dienen, bilden einen optisch attraktiven Farbkontrast zum hellen Außenmaterial in das rückseitig Fliegengaze zur Belüftung eingearbeitet wurde. Die Schränke zeichnen sich durch eine stabile Arbeitsplatte und aluminiumverstärkte Regalböden aus, die Standfüße sind höhenverstellbar. Eine Tragetasche ist im Lieferumfang enthalten.

### Aubenas

Mit 3 Ablageböden, Maße B 60 x H 98 x T 52 cm, Gewicht 5,95 kg.

**5 hellblau 72 058 79,95**  
**6 hellgrün 72 060 79,95**

### Brocas

Mit 6 Ablageböden, Maße B 110 x H 90 x T 52 cm, Gewicht 9,45 kg.

**7 hellblau 72 061 139,95**  
**8 hellgrün 72 063 139,95**

Bezug: 100 % PES  
Polyester

79,95



6

7



8

139,95



### Faltschränke

Praktische, leicht aufzubauende Schränke mit einem außenliegenden Aluminiumgestänge, die mit hervorragender Stabilität überzeugen. Die robusten, herunterklappbaren Türen mit Griff bieten einen einfach und geräuscharm nutzbaren Stauraum wie zu Hause. Die Magnete in den Türen sorgen dafür, dass sich die Türen leicht

schließen und öffnen lassen. Lieferung erfolgt inklusive einer Trage- und Aufbewahrungstasche. Die Campingschränke Domingo Cabinet und Aruba Cabinet können mit einem Organizer ergänzt werden (Art-Nr. 72 138), alle Modelle sind bis 30 kg belastbar.



Tür mit Magnetverschluss



Bezug: 100 % PES Polyester

109,95



Bezug: 100 % PES Polyester

67,95

magnetische Türverschlüsse



stabile laminierte Arbeitsplatte



geteiltes Fach (Domingo und Aruba)



unterer Ablageboden



seitliche Aufhängehaken



Bezug: 100 % PES Polyester

109,95



NEU



Bezug: 100 % PES Polyester

154,95

#### 1 | Cayon Cabinet

Beistellschrank mit Zwischenboden, Maße B 42 x H 45 x T 42 cm, Gewicht 2,5 kg.

72 134 67,95

#### 2 | Bahamas Cabinet

Eingearbeitete Lüftungsgitter, seitliche Organizer Taschen, Aufhängehaken, 2 Fächer, Maße B 80 x H 80 x T 44 cm, Gewicht 5,8 kg.

72 136 109,95

#### 3 | Domingo Cabinet

Eingearbeitete Lüftungsgitter, seitliche Organizer Taschen, Aufhängehaken, 2 Fächer, das obere ist durch ein Netz geteilt. Maße B 60 x H 97,5 x T 51,5 cm, Gewicht 5,4 kg.

72 135 109,95

#### 4 | Aruba Cabinet

Eingearbeitete Lüftungsgitter, seitliche Organizer Taschen, Aufhängehaken, 4 Fächer, die beiden oberen sind mit Netzen geteilt. Maße B 110 x H 90 x T 53,5 cm, Gewicht 9,1 kg.

72 137 154,95

#### 5 | Organizer

Leicht zu befestigender, stabiler Organizer bietet weiteren Stauraum an der Seite der Campingschränke Domingo und Aruba. Er ist unterteilt in eine kleine Tasche, eine große Tasche mit Klettverschluss und eine große Netztasche.

72 138 18,95



NEU

18,95

Bezug: 100 % PES Polyester





5 Jahre Garantie

79,-



NEU



Windschutz einsteckbar



30 KG

Bezug: 100 % 600D Ripstop

119,-

5 Jahre Garantie



stabiler Klappmechanismus



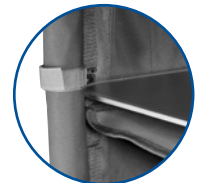
höhenverstellbare Standfüße



praktische Seitentaschen



rückseitige Lüftungsgaze



höhenverstellbare Einlageböden

### Campingschrank HighQ AC-059 V2

Mit stabiler Platte und 3 Ablageböden, Maße B 60 x H 96 x T 51,5 cm, Gewicht 6,7 kg.

72 141 79,-

### Küchenschrank HighQ AC-094 V2

Mit hitzebeständiger rollbarer Arbeitsplatte und Windschutz aus Aluminium. Die beiden großzügig dimensionierten Fächer mit je einem höhenverstellbarem Ablageboden bieten viel Stauraum für Lebensmittel, Geschirr, etc. Maße B 93 x H 85 x T 50,5 cm, Gewicht 9 kg.

72 144 119,-



30 KG



praktische Hakenleiste

114,-



### Campingschrank Roll Up

Neu entwickelter Campingschrank mit revolutionärer Faltechnik: Es gibt keine Einzelteile mehr, denn das eloxierte Aluminiumgestell ist mit der Schrankhülle verbunden, was ein sehr kleines Packmaß möglich macht. Die Füße sind höhenverstellbar, rückseitig ist eine Lüftungsgaze integriert. Der bis 30 kg belastbare Schrank besitzt 4 höhenverstellbare Füße für sicheren Stand, seitlich ist eine Hakenleiste an der robusten Aluminiumrollplatte angebracht. Eine praktische Transporttasche ist im Lieferumfang enthalten. Maße B 83,5 x H 100 x T 45,5 cm, Gewicht 5,7 kg.

72 109 114,-



# KÜHLEN

Kühlboxen, Kühlschränke, Klimaanlage

*Erfrischung  
to go!*

Softcooler, Kühlcontainer 733 – 734

**Kühlboxen** 734 – 747

Passive, thermoelektrische 734, 736 – 737

Absorber 738

Kompressor 739 – 747

Kühlboxenzubehör 735

**Kühlschränke** 748 – 759

Kompressor 748 – 749, 753, 755

Absorber 750 – 752, 754

Kühlschrankzubehör 756 – 759

Ventilatoren 760

**Klimaanlagen** 761 – 769

Klimaanlagen Dometic 762 – 765

Klimaanlagen Truma 766 – 768

Klimaanlagenzubehör 767, 769





### Kühltasche Fold'N Cool

Diese zeitlos schöne Serie von vielseitigen, zusammenlegbaren Taschen ist gefertigt aus Polyester 600 D mit rückwärtiger PVC-Beschichtung; die Taschen sind mit verstellbarem Schulterriemen ausgestattet.

	Inhalt	Maße (BxHxT)	Gewicht	Art-Nr.	
<b>Fold'N Cool 5</b>	5 l	23,4x19,2x15,5 cm	310 g	<b>34 115</b>	<b>15,95</b>
<b>Fold'N Cool 20</b>	20 l	32,2x37x19,6 cm	620 g	<b>34 116</b>	<b>24,95</b>
<b>Fold'N Cool 30</b>	30 l	39,2x38,2x25 cm	760 g	<b>34 117</b>	<b>29,95</b>



### Kühltasche Office

Die Office-Kühltaschen sind ein wirklich vielseitiger Begleiter – für die Arbeit und in der Freizeit. Sie sind eine wunderbare Lösung um Mahlzeiten und Getränke z. B. für die Mittagspause mitzunehmen. Mit Außenhülle aus hochwertigem Polyester und Innenfutter mit einer antibakteriellen Beschichtung.

	Inhalt	Maße (BxHxT)	Gewicht	Art-Nr.	
<b>Coolbag</b>	9 l	28x19x17 cm	350 g	<b>34 132</b>	<b>19,95</b>
<b>Shopping Bag</b>	16 l	35,5x32x16 cm	400 g	<b>34 133</b>	<b>22,95</b>
<b>Messenger Bag</b>	17 l	40x30x14 cm	530 g	<b>34 134</b>	<b>24,95</b>
<b>Doctor Bag</b>	17 l	39x32x20 cm	500 g	<b>34 135</b>	<b>27,95</b>
<b>Backbag</b>	16 l	28x40x16 cm	600 g	<b>34 136</b>	<b>28,95</b>



**AM** ANTIMIKROBIELLE INNENVERKLEIDUNG WIRKSTOFF FEST IM PRODUKT EINGEARBEITET

### Kühltasche Tropic

Diese Kühltaschenlinie zeichnet sich durch ihr jugendliches, dynamisches Design aus und besticht vor allem durch ihre alltagstaugliche Konstruktion, die für unterschiedliche Einsätze konzipiert wurde: als kompakter Lunchbag, als großer Rucksack oder große Tasche für den Transport von mehr Kühlgut. Das Außenmaterial besteht aus sehr hochwertigem Polyester und innen sind die Taschen mit einer antimikrobiellen Verkleidung versehen.

	Inhalt	Maße (BxHxT)	Gewicht	Art-Nr.	
<b>Lunchbag</b>	6 l	30x25x12 cm	250 g	<b>34 126</b>	<b>14,95</b>
<b>Coolbag</b>	20 l	44x34x19 cm	500 g	<b>34 127</b>	<b>24,95</b>
<b>Backbag</b>	20 l	35x49x23 cm	650 g	<b>34 128</b>	<b>34,95</b>

### Flip-Box® Isolierbox

Diese Isolierboxen sind die hochwertigsten im Flip-Box®-Sortiment. Mit 25 und 39 Litern verfügen sie über besonders viel Transportvolumen. Aufgrund ihrer extra stabilen Wände (25 mm) und Gelenke können sie bis zu 25 kg Gewicht tragen. Die perfekte Isolierung hält gekühlte Getränke über 10 Stunden lang kühl. Die Verrastungen der Seitenwände und Deckel machen sie besonders dicht und stabil. Damit sind die Flip-Box® Premium und Flip Box® Big die idealen Transportboxen auch bei hoher Beanspruchung. Stabil und stapelbar.

- hält Kaltes kalt und Warmes warm: hervorragende Isolationsleistung von bis zu 10 Stunden
- schafft Platz: in 3 Schritten ist die Höhe um 60 % reduziert
- schonen Ihren Rücken: nur 500 bzw. 1100 Gramm Eigengewicht
- schützt Ihre Lebensmittel: robust, stoßabsorbierend und lebensmittelecht
- bleibt sauber: exzellente Hygiene durch Spülmaschinenbeständigkeit
- setzt Akzente: elegantes Design in Form und Farbe
- Mehrweg statt Einweg: immer wieder einsetzbar
- Recycling statt Müll: die Flip-Box® ist vollständig recyclebar
- Energie sparen: die Flip-Box® entstammt einer energieoptimierten Produktion
- Material: Hochwertiger EPP Schaumstoff



**made in germany**

	Inhalt	Maße (BxHxT)	Gewicht	Art-Nr.	
<b>Premium</b>	25 l	42x24x42 cm	500 g	<b>31 370</b>	<b>24,95</b>
<b>Big</b>	39 l	60x25x40 cm	1100 g	<b>31 371</b>	<b>29,95</b>





### Kühlbox Icetime Plus

Passive Kühlbox im zeitgemäßen Design, die sich ideal für Gelegenheiten eignet an denen man keine aufwändige Kühlung benötigt, wie zum Beispiel einen Tagesausflug oder beim Picknick. Dank der hochwertigen PU-Isolierung wird das Kühlgut bis zu 24 Stunden frisch gehalten. Eine ideale Kühlung wird durch den Einsatz von Kühlakkus (siehe Seite 735) erreicht.

32,95



CAMPINGGAZ

39,95

	Inhalt	Maße (BxHxT)	Gewicht	Art-Nr.	
Icetime Plus 26	26 l	40,8x42,3x32,3 cm	2,4 kg	31 390	32,95
Icetime Plus 30	30 l	40,8x46,9x32,3 cm	2,6 kg	31 392	39,95

### Kühlcontainer Xtreme Wheeled Cooler 50 QT

Geräumig und dennoch dank der Ausstattung mit 2 robusten Rädern und höhenverstellbarem Teleskopgriff einfach zu handhaben, auch wenn viel transportiert werden muss. Mit einem Fassungsvermögen von 47 Litern bietet der Kühlcontainer Stehhöhe für 2 Liter-Flaschen und kann 36 Getränkedosen (à 0,33 Liter) aufnehmen. Im geschlossenen Zustand dient sein Deckel als Dosenhalter für 4 Dosen. Durch die Isolierung mit PU-Schaum hält er Eis bis zu 5 Tage lang und dank des Materials HDPE ist er stabil und leicht zu reinigen. Maße ca. B 58 x H 46 x T 44 cm, Gewicht 5,9 kg.

119,-

34 152 119,-



### Kühlcontainer Xtreme

Die PU-Schaum-Isolierung von Korpus und Deckel hält das Kühlgut bis zu 45 Stunden kühl und frisch. Zur weiteren Ausstattung gehören bewegliche Tragegriffe sowie ein auslaufsicheres Ablaufventil. Der Deckel wird durch einen Schnappverschluss sicher verschlossen.

	Inhalt	Maße (BxHxT)	Gewicht	Art-Nr.	
Xtreme 52 QT	48 l	70x44x38 cm	5,6 kg	34 147	99,95
Xtreme 70 QT	66 l	72x44x40 cm	6,1 kg	34 148	149,-
Xtreme 100 QT	90,8 l	92x44x42 cm	7,4 kg	34 149	189,-



ab 99,95

### Kühlcontainer Cool Ice CI

Sehr robuste passive Kühlboxen aus hochschlagfestem Kunststoff, der in einem Stück nahtlos geformt wurde. Die Boxen eignen sich hervorragend für Einsätze, bei denen es auf Stabilität und beste Isolierung ankommt, eine Energiequelle aber nicht zur Verfügung steht, z. B. auf der Jagd oder beim Angeln. Ausgestattet mit Kühlakkus (siehe Seite 735) halten sie die Kälte mitunter tagelang.



	Inhalt	Maße (BxHxT)	Gewicht	Art-Nr.	
Cool Ice CI 42	43 l	64x33,5x41,8 cm	8,7 kg	34 162	219,-
Cool Ice CI 55	56 l	57x43,2x51,5 cm	10,6 kg	34 163	239,-
Cool Ice CI 70	71 l	69x43,2x51,5 cm	11,8 kg	34 164	285,-

ab 219,-



DOMETIC

Kühlen



**Kühlakkus FreezPack**


Kühlelemente mit lebensmittelechter Füllung, spülmaschinengeeignet.

	Gewicht	Anzahl	Maße (L x B x H)	Art-Nr.	
1	M5 200 g	2	15x8x2,5 cm	31 501	3,50
2	M10 370 g	1	18x9,5x3 cm	31 504	2,95
3	M20 740 g	1	20x17x3 cm	31 505	3,95
4	M30 1100 g	1	25,5x21x3 cm	31 508	4,95

**Kühlakkus Cool Pad**

Extraflache Kühlakkus mit lebensmittelechter Füllung.

	Gewicht	Anzahl	Maße (L x B x H)	Art-Nr.	
5	180 g	2	16,5x11x1,5 cm	31 511	3,90
6	375 g	1	25x14x1,5 cm	31 512	3,50

**7|Kunststoff-Eiswürfel**

Wiederverwendbare bunte Eiswürfel; 10 Stück.

31 518 3,90

35,90

**Netzgerät**

Eingangsspannung 230 Volt/50 Hz, Ausgangsspannung 12 Volt.

	Ladestrom	Art-Nr.	
8	5 A	32 303	35,90
9	6 A	32 306	52,-

**10| Spannungswandler**

Für den Anschluss einer thermoelektrischen 12-Volt-Kühlbox an 24 Volt Gleichstrom. Dauerbelastbarkeit 4 Ampère / 48 Watt.

32 307 72,-

52,-



72,-

**11| Spannungswächter**

Sorgt für automatische Abschaltung des Gerätes bei Unterspannung und für Wiedereinschaltung bei Normalspannung, Funktionsanzeige über Leuchtdioden. Ausschaltspannung 11,6 Volt, Wiedereinschaltspannung 12,8 Volt. Ausschaltverzögerung ca. 10 Sekunden, Schaltstrom maximal 5 Ampère.

32 311 25,-



25,-

**DOMETIC****12| 12-Volt-Anschlusskabel**

Für thermoelektrische Kühlboxen mit nicht fest angebrachtem 12-Volt-Kabel.

Länge 2,8 m 32 313 22,-  
Länge 6,5 m 32 314 25,-

ab 22,-



Steckerform



29,95

**Kühlbox-Ständer**

Für Kühlboxen aller Art, einstellbar auf 2 Höhen (34 und 46 cm); bei Höhe 34 cm beträgt die Auflagefläche 50 x 45 cm (ideal für Absorber-Kühlboxen), bei Höhe 46 cm 50 x 32,5 cm. Gefertigt aus Aluminium (Gewicht nur ca. 1,6 kg), die weich ummantelten Trägerholme verhindern Beschädigungen an der Kühlbox. Ein Fuß ist höhenverstellbar, was sicheren Stand gewährleistet. Lieferung erfolgt inklusive einer praktischen Aufbewahrungstasche. 34 999 29,95



299,-

TCX 35



235,-

TCX 21



215,-

TCX 14



A+++  
A ↑  
D A++  
gültig bis 28.2.2021

A ↑  
G F  
gültig ab 1.3.2021

A+++  
A ↑  
D A++  
gültig bis 28.2.2021

A ↑  
G E  
gültig ab 1.3.2021

### INFORMATION

Zum 1.3.2021 wird gemäß der Verordnung (EU) 2019/2016 das neue EU-Energielabel eingeführt, dem ein neues Testverfahren mit neuer Berechnungsformel zu Grunde liegt. Dies führt bei den Geräten zu neuen Energiewerten und -klassen.

Technische Daten:	TCX 14	TCX 21	TCX 35
<b>Nutzzinhalt</b>	15 l	21 l	33 l
<b>Nennspannung</b>	12/24/230 V	12/24/230 V	12/24/230 V
<b>Energieverbrauch</b> bis 28.2.2021	74 kWh/annum	77 kWh/annum	77 kWh/annum
ab 1.3.2021	63 kWh/annum	73 kWh/annum	79 kWh/annum
<b>Nennleistung</b>	46 / 50 / 64 W	46 / 50 / 64 W	46 / 50 / 64 W
<b>Maße (B x H x T)</b>	45x32,8x30,3 cm	45x42x30,3 cm	55x46x37,6 cm
<b>Gewicht</b>	6,41 kg	7,8 kg	10,5 kg
<b>Art-Nr.</b>	<b>32 161</b>	<b>32 162</b>	<b>32 163</b>
	<b>215,-</b>	<b>235,-</b>	<b>299,-</b>

### Dometic BordBar, 12 Volt

Kühlbox für den Autositz, wird entweder auf dem Beifahrersitz oder auf dem mittleren Rücksitz platziert und mittels Dreipunkt- oder Beckengurt fest angeschnallt. Eine ausziehbare Befestigungsschiene verankert das Gerät zusätzlich am Sitz und unterbindet mögliche Kippbewegungen beim Bremsvorgang. Sie bietet Platz für 2-Liter-Flaschen, der integrierte Batteriewächter sorgt für automatisches Ausschalten bei Unterspannung und für Wiedereinschalten bei Normalspannung (Ausschaltspannung 11,7 Volt, Wiedereinschaltspannung 13,1 Volt). Die BordBar kühlt bis zu 20 °C unter Umgebungstemperatur und heizt bis zu 65 °C.

#### Technische Daten:

Nutzzinhalt 15 Liter, Anschlussspannung 12 Volt, Leistungsaufnahme 40 Watt, Maße B 28,2 x H 32,8 x T 46,2 cm, Gewicht 5,2 kg.

33 850



189,-

169,-

### MyFridge MF 05, 230 Volt

Kleiner Kühlschrank mit einem Fassungsvermögen von 5 Litern – für unterwegs, zu Hause oder am Arbeitsplatz, auch ideal als Milchkühler für Kaffee-Vollautomaten verwendbar (beidseitig ausgestattet mit verschließbaren Öffnungen; ein 40 cm langer Milchschauch ist im Lieferumfang enthalten).

#### Technische Daten:

Anschlussspannung 230 Volt, Leistungsaufnahme AC max. 55 Watt; Kühlleistung 22 °C unter Umgebungstemperatur, +1 °C mit Festpunktthermostat; Heizleistung +65 °C mit Festpunktthermostat. Kühlsystem: verschleißfreie Thermoelektrik mit Außenlüfter. Maße B 19 x H 31,3 x T 28,1 cm, Gewicht 3,3 kg.

33 832

169,-





### FF26 / FF30, 12 / 230 Volt

Diese sehr energieeffizienten thermoelektrischen Kühlboxen bestechen durch ihr trendiges Design in Lindgrün oder neudeutsch „Lime“. Die für 12 und 230 Volt anschlussfertigen Boxen mit einem Fassungsvermögen von 25 bzw. 29 Litern bieten Stehhöhe für 2-Liter-Flaschen und kühlen bis zu 18 °C unter Umgebungstemperatur. Ein weiteres praktisches Feature ist der Tragegriff, der im geschlossenen Zustand die Box optimal verriegelt, geöffnet aber als Deckelhalter dient, um komfortabel an den Innenraum zu gelangen. Im Deckel integriert ist ein Fach zur Unterbringung des Anschlusskabels.

Preis  
tipp

ab 59,-



A+++  
↑  
D A++



#### Technische Daten:

	FF26	FF30
<b>Nutzzinhalt</b>	25 l	29 l
<b>Nennspannung</b>	12/230 V	12/230 V
<b>Energieverbrauch</b>	66 kWh/annum	66 kWh/annum
<b>Nennleistung</b>		
<b>12/230 V</b>	47/55 W	47/55 W
<b>Stehhöhe</b>	2 l Flaschen	2 l Flaschen
<b>Maße (B x H x T)</b>	39,6 x 39,5 x 29,6 cm	38,6 x 44,5 x 29,6 cm
<b>Gewicht</b>	4 kg	4,3 kg
<b>Art-Nr.</b>	<b>35 986</b>	<b>35 987</b>
	59,-	69,-

### INFORMATION

Modelle nur bis 30.11.2021 lieferbar, daher keine zusätzlichen Energiewerte und -klassen notwendig.

106,-



### Mobicool MT38W, 12 / 230 Volt

Bietet Stehhöhe für 2-Liter-Flaschen und kühlt bis zu 17 °C unter Umgebungstemperatur. Sie hat ein Fassungsvermögen von 37 Litern, einen geteilten Deckel, ein innenliegendes Trenngitter und ist mit leise laufenden Rädern und Teleskop-Ziehgriff ausgestattet. Nennleistung 47 Watt bei 12 Volt bzw. 55 Watt bei 230 Volt, Maße B 56,5 x H 39 x T 29,5 cm, Gewicht 5,4 kg.

32 106 106,-



145,-

A+++  
↑  
D A++

### Mobicool MT48W, 12 / 230 Volt

Mit ihrem Nutzzinhalt von ca. 48 Litern kann diese Großraumkühlbox einen kompletten Bier- oder Getränkekasten (max. Höhe 32 cm) aufnehmen. Sie bietet Stehhöhe für 2-Liter-Flaschen und kühlt bis zu 16 °C unter Umgebungstemperatur. Komfortablen Transport ermöglichen die beiden stabilen Räder, der ausklappbare Zuggriff sowie ausklappbare Tragegriffe. Nennleistung 47 Watt bei 12 Volt bzw. 55 Watt bei 230 Volt, Maße B 53,2 x H 45,2 x T 40 cm, Gewicht 7,6 kg.

32 108 145,-

**MOBICOOL**  
Our Name is our Mission





ACX3 30

30°  $\Delta$

279,-



### Dometic ACX3

Die hochwertigen ACX3 Absorber-Kühlboxen von Dometic wurden in puncto Design und Handhabung überarbeitet und erscheinen in neuem, zeitgemäßen Look. Sie laufen im Fahrzeug mit 12 Volt, zu Hause oder auf dem Campingplatz mit 230 Volt und wo kein Stromanschluss vorhanden ist kann auf Gasbetrieb umgeschaltet werden. Sie arbeiten absolut geräuschlos und bieten eine beachtliche Kühlleistung von bis zu 30 °C unter Umgebungstemperatur. Die ACX3 Familie ist mit stabilem Aluminiumgehäuse mit Griffmulden und mit einem robusten Deckel ausgestattet, ein Eiswürfelbereiter ist im Lieferumfang enthalten. Die Boxen sind erhältlich mit einem Fassungsvermögen von 31 (ACX3 30) und 40 Litern (ACX3 40). Die große Variante ist darüber hinaus auch in einer Version für eine handelsübliche Gaskartusche erhältlich.

Neues Design



ACX3 40

30°  $\Delta$

299,-



Attraktives Design und markanter Deckel



3-Stufen-Flammenregulierung bei Gasbetrieb, Piezo-Zündung, thermostatische Regelung bei 230 Volt

NEU



Verdampfer mit Stellfläche für den Eiswürfelbereiter



3 Betriebsarten: 12 Volt, 230 Volt, Gas

329,-

Betrieb mit Gaskartusche

30°  $\Delta$



### ACX3 40 G

Für den Betrieb mit 12 Volt / 230 Volt und Gas mit Hilfe einer Gaskartusche. Im Gasbetrieb ist diese Absorberkühlbox nahezu überall einsetzbar: am Strand, auf dem Campingplatz, zu Hause, oder auf Festivals, wo eine aktive Kühlung sonst kaum möglich ist.

Technische Daten:	ACX3 30, 30 mbar *	ACX3 30, 50 mbar	ACX3 40, 30 mbar *	ACX3 40, 50 mbar	ACX3 40 G
<b>Nutzhalt</b>	31 l	31 l	40 l	40 l	40 l
<b>Nennspannung</b>	12/230 V/Gas	12/230 V/Gas	12/230 V/Gas	12/230 V/Gas	12/230 V/Gas
<b>Nennleistung</b>	75 W	75 W	85 W	85 W	85 W
<b>Gasverbrauch</b>	12,3 g/h	12,3 g/h	12,3 g/h	12,3 g/h	9,8 g/h
<b>Betriebsdruck</b>	30 mbar	50 mbar	30 mbar	50 mbar	—
<b>Maße (B x H x T)</b>	50x44x44,3 cm	50x44x44,3 cm	50x44,4x50,8 cm	50x44,4x50,8 cm	50x44,4x50,8 cm
<b>Gewicht</b>	14 kg	14 kg	15 kg	15 kg	16 kg
<b>Art-Nr.</b>	<b>34 942</b>	<b>34 943</b>	<b>34 946</b>	<b>34 947</b>	<b>34 948</b>
	<b>279,-</b>	<b>279,-</b>	<b>299,-</b>	<b>299,-</b>	<b>329,-</b>

\* nur für Anschluss an eine Gassteckdose

Kühlen



### CoolMatic CB, 12 / 24 Volt

Die für beengte Raumverhältnisse konzipierten CoolMatic CB-Einbauboxen für Normal- und Tiefkühlung nutzen den zur Verfügung stehenden Raum perfekt aus. Durch ihr Format fügen sie sich maßgeschneidert in die Mini-Bordküche ein und können mit dem Dekor der Einrichtung kombiniert werden.

#### System:

Vollhermetischer Kompressor für kombinierten 12 / 24 Volt-Anschluss mit automatischer Umschaltung, integriertem Unterspannungsschutz und elektronischem Verpolungsschutz. Das Kühlaggregat der CoolMatic CB 36 ist seitlich angehängt, das der CB 40 befindet sich unter der Box. Bei beiden Modellen ist es abnehmbar und kann in einer Entfernung bis zu 1,5 m montiert werden. Durch die geschickte Anordnung der kältetechnischen Komponenten ergeben sich 36 bzw. 40 Liter Volumen und eine Stehhöhe für 2-Liter-Flaschen.

#### Technische Daten:

Temperaturbereich +10 °C bis -12 °C, stufenlos regelbar, Außenbehälter aus verzinktem Stahlblech, Innenbehälter aus Edelstahl, Bodenteile aus schwarzem, stoßfestem Kunststoff, separater Innendeckel mit Dichtung und Isolierung, 40 mm PU-Vollausschäumung.



Technische Daten:	CB 36	CB 40
<b>Nutzinhalt</b>	36 l	40 l
<b>Nennspannung</b>	12/24 V	12/24 V
<b>Nennleistung</b>	45 W	45 W
<b>Stromverbrauch *</b>	0,56 Ah/h	0,64 Ah/h
<b>Maße (B x H x T) ohne Aggregat</b>	41 x 40 x 41 cm	50 x 34 x 45,5 cm
<b>Maße (B x H x T) mit Aggregat</b>	59 x 40 x 41 cm	50 x 34 x 66 cm
<b>Gewicht</b>	17 kg	17 kg
<b>Art-Nr.</b>	<b>33 432</b>	<b>33 430</b>
	<b>1.055,-</b>	<b>1.059,-</b>

\* Durchschnittsverbrauch bei Geräteinnentemperatur = 5 °C und Umgebungstemperatur = 32 °C

### Netzgerät EPS100

Für den problemlosen Anschluss der CB 36 und CB 40 an das 230-Volt-Netz; getaktete Ausführung mit automatischer Vorrangschaltung für Netzbetrieb.

33 420

79,-



79,-



779,-

### CoolMatic CD 30, 12 / 24 Volt

Diese Kompressorbox nutzt verborgene Hohlräume im Wohnwagen, auf dem Boot oder im LKW, z. B. in Bordküchen, unter Sitzbänken – einfach überall, wo sich ungenutzter Platz auftut. Sogar außen liegende Staufächer können so zur Kühlung genutzt werden. Hierzu kann – falls erforderlich – das Kühlaggregat abgenommen werden (bis zu 1,5 m Zuleitung). Die CoolMatic CD 30 ist die ideale Kühlbox für's Picknick vor dem Caravan.

#### Technische Daten:

Stromversorgung 12 / 24 Volt, Nutzinhalt 30 Liter, mittlere Leistungsaufnahme 40 Watt, Stromverbrauch bei +5 °C ti und 20 °C tu = 0,67 Ah/h, bei 32 °C tu = 1,33 Ah/h, Temperaturbereich +12 °C – -2 °C, Maße B 44 x H 25 x T 73 cm (ohne Aggregat 56 cm), Gewicht 19,3 kg.

33 439

779,-





### CoolFreeze CFX3 Tiefkühlboxen, 12 / 24 / 100 - 240 Volt

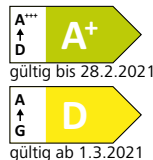
Mit den Dometic Kühlboxen der Serie CFX3 wird ein neuer Maßstab im Bereich mobiles Kühlen und Gefrieren gesetzt. Jederzeit frische Lebensmittel und gut gekühlte Getränke – die marktführende VMSO3 Kühltechnik von Dometic macht's möglich. Herzstück der Boxen sind die drehzahlgeregelten Kompressoren mit einer optimierten Software für leistungsstarkes Kühlen und Tiefkühlen mit überlegener Energieeffizienz. Die Temperatur lässt sich nun am neugestalteten integrierten TFT-Bedienfeld oder per CFX-App vom Smartphone bzw. Tablet-PC über Bluetooth oder WLAN einstellen. Die CFX3 ist mit einem leichten und robusten Schutzrahmen ausgestattet, dieser macht sie ideal für den Outdoor-Einsatz. Stabile, gefederte Aluminiumgriffe machen das Heben und den Transport leichter.

#### Leistungsmerkmale:

- Normal- und Tiefkühlung bis -22 °C, unabhängig von der Umgebungstemperatur
- drehzahl geregelter Hochleistungskompressor
- vollisolierter Deckel mit Aluminiumscharnieren
- integriertes TFT-Bedienfeld zeigt den Betriebszustand an
- herausnehmbare Drahtkörbe



- Eiswürfelbereiter für die Herstellung von Eiswürfeln innerhalb weniger Stunden (nur CFX3 55IM)
- CFX Smartphone-App für Temperaturregelung und Aufzeichnung der Leistungsdaten



1.199,-

CFX3 100

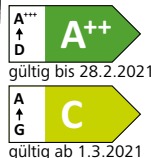
CFX3 558  
CFX3 55IM

CFX3 45

CFX3 35

CFX3 25

ab 949,-



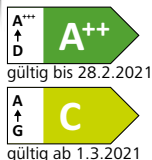
Stabile Aluminium-Tragegriffe.



Temperatursteuerung per CFX App.

849,-

799,-



NEU

749,-

#### INFORMATION

Zum 1.3.2021 wird gemäß der Verordnung (EU) 2019/2016 das neue EU-Energielabel eingeführt, dem ein neues Testverfahren mit neuer Berechnungsformel zu Grunde liegt. Dies führt bei den Geräten zu neuen Energiewerten und -klassen.

Technische Daten:	CFX3 25	CFX3 35	CFX3 45	CFX3 55	CFX3 55IM	CFX3 100
<b>Nutzzinhalt</b>	25 l	32 l	40 l	48 l	46 l	88 l
<b>Nennspannung</b>	12/24/100-240 V	12/24/100-240 V	12/24/100-240 V	12/24/100-240 V	12/24/100-240 V	12/24/100-240 V
<b>Energieverbrauch</b> bis 28.2.2021	78 kWh/annum	81 kWh/annum	79 kWh/annum	83 kWh/annum	82 kWh/annum	111 kWh/annum
ab 1.3.2021	44 kWh/annum	44 kWh/annum	41 kWh/annum	47 kWh/annum	47 kWh/annum	55 kWh/annum
<b>Maße (BxHxT)</b>	34,2x42x56,9 cm	69,5x40,7x39,8 cm	69,4x47,6x39,8 cm	72x48x45,5 cm	72x48x45,5 cm	96,2x47,2x53 cm
<b>Gewicht</b>	12,7 kg	16,9 kg	18,7 kg	20,4 kg	21,3 kg	29,6 kg
<b>Art-Nr.</b>	33 362	33 363	33 364	33 365	33 366	33 367
	749,-	799,-	849,-	949,-	1.049,-	1.199,-



**DOMETIC****CFX3 75DZ**Steuerbar über  
Bluetooth oder WiFiDual  
Zone**1.099,-**Wahlweise 100 - 240  
Volt Netz- oder 12 /  
24 Volt Batteriestrom,  
solartauglich.

gültig bis 28.2.2021

gültig ab 1.3.2021

**CFX3 95DZ****1.299,-**Das nutzerfreundliche  
TFT-LCD-Bedienfeld  
zeigt den Betriebszu-  
stand an.**CoolFreeze CFX3 DZ Tiefkühlboxen,  
12 / 24 / 100 - 240 Volt**Gleichzeitiges Kühlen und Tiefkühlen ist dank 2  
Temperaturzonen, die via App oder am TFT-Dis-  
play getrennt eingestellt werden können, mit  
diesen beiden großvolumigen Boxen möglich.Der komplette Kühlbereich reicht von +10 °C –  
-22 °C. Auf die beiden Temperaturzonen kann  
dank getrennter Deckel mit Aluminiumscharnie-  
ren zugriffen werden.

Technische Daten:	CFX3 75DZ	CFX3 95DZ
<b>Nutzhalt</b>	65 l	82 l
<b>Nutzhalt Fach 1</b>	39 l	48 l
<b>Nutzhalt Fach 2</b>	26 l	34 l
<b>Nennspannung</b>	12/24/100-240 V	12/24/100-240 V
<b>Energie-</b> <b>verbrauch</b>	bis 28.2.2021 ab 1.3.2021	bis 28.2.2021 ab 1.3.2021
	108 kWh/annum 52 kWh/annum	111 kWh/annum 59 kWh/annum
<b>Maße (B x H x T)</b>	89,2 x 47,2 x 49,5 cm	96,2 x 47,2 x 53 cm
<b>Gewicht</b>	27,8 kg	29,8 kg
<b>Art-Nr.</b>	<b>33 368</b>	<b>33 369</b>
	<b>1.099,-</b>	<b>1.299,-</b>

**INFORMATION**Zum 1.3.2021 wird gemäß der Verordnung (EU)  
2019/2016 das neue EU-Energielabel eingeführt,  
dem ein neues Testverfahren mit neuer Berech-  
nungsformel zu Grunde liegt. Dies führt bei den  
Geräten zu neuen Energiewerten und -klassen.**ZUBEHÖR****Schutzhüllen für CFX3 Kühlboxen**Für die Modelle der CFX3-Boxen sind passge-  
naue Schutzhüllen erhältlich. Ihre robuste Nylon-  
außenseite schützt vor Kratzern, Schmutz und  
Feuchtigkeit. Gleichzeitig wird die Energieeffizi-  
enz durch die isolierende Wirkung der Hülle er-  
höht und Stromverbrauch reduziert. Falls der  
Strom unterbrochen wird, bleibt das Innere der  
Boxen länger kühl.

Für	Art-Nr.	
CFX3 25	33 382	89,-
CFX3 35	33 383	99,-
CFX3 45	33 384	99,-
CFX3 55 / 55IM	33 385	99,-
CFX3 100	33 386	129,-
CFX3 75DZ	33 387	129,-
CFX3 95DZ	33 388	129,-

**ab 89,-****NEU****NEU****ab 329,-****Auszüge für die Heckgarage**Dank des Auszugs für die Heckgarage hat man  
müheles Zugriff auf die Kühlbox und das Kühl-  
gut. Einmal montiert ist die Box voll ausziehbar.  
Maximale Tragkraft 100 kg.

Für	Art-Nr.	
CFX3 35 / 45	33 404	329,-
CFX3 55 / 55IM	33 405	349,-
CFX3 75DZ	33 406	399,-
CFX3 95DZ / 100	33 407	429,-

# DOMETIC



429,-



## CoolFun CK 40D, 12 / 230 Volt

Diese Hybrid-Kühlbox wird standardmäßig über den 230 Volt-Netzanschluss betrieben. Optional ist der Betrieb über 12 Volt-Anschluss mit Kühlung über ein Thermoelement möglich. Mit der Box können Lebensmittel nicht nur normal-, sondern im 230 Volt-Betrieb auch tiefgekühlt werden – auch bei hohen Umgebungstemperaturen. Der Energieverbrauch ist gering. Zum Vergleich: Eine entsprechende Absorber-Kühlbox verbraucht das 4- bis 5-fache! Die CK-40D Hybrid ist mit einem stufenlosen Thermostat für die bequeme Bedienbarkeit ausgestattet. Ihr wartungsfreier Kühlkreislauf macht sie über viele Jahre zu einem zuverlässigen Begleiter.

### Technische Daten:

Stromversorgung 12 / 230 Volt, Nutzinhalt 38 Liter, Nennleistung bei 12 Volt 47 Watt, bei 230 Volt 75 Watt, Temperaturbereich im 230-Volt-Betrieb (Kompressor) +10 °C – -15 °C, Kühlleistung im 12-Volt-Betrieb (Thermoelektrik), bis 20 °C unter Umgebungstemperatur, ø Laufzeit (230-Volt-Betrieb) bei +5 °C ti und 20 °C tu = 20 %, bei 32 °C tu = 25 %. Stehhöhe für 2-Liter-Flaschen, Maße B 52 x H 45,4 x T 51,5 cm, Gewicht 22 kg.

**33 436 429,-**

### INFORMATION

Da bei dieser Box die thermoelektrische Kühlung nur über 12 Volt möglich ist, ist ab 1.3.2021 keine Auszeichnung mit Energieeffizienz-Label mehr nötig.

## CoolFreeze CF / CFF Tiefkühlboxen, 12 / 24 / 100 – 240 Volt

Diese erstaunlich leichten Kompressor-Kühlboxen sind im Handling genauso unkompliziert wie thermoelektrische Boxen. Sie wurden speziell für alle Fälle entwickelt, in denen hohe Mobilität und häufige Ortswechsel gefragt sind. Durch den Einsatz eines kompakteren Kompressors konnte das Eigengewicht deutlich reduziert werden. Flexible Unterbringung dieser Boxen ist auch kein Problem: Superschlank erweisen sie sich als perfekte „Nischenlösungen“. Beide Geräte

besitzen ein Digitaldisplay und eine LED-Innenbeleuchtung. Sie sind anschlussfertig für 12 / 24 und 100/110 – 240 Volt. Bei der CF 11 wurde ein 3-stufiger Batteriewächter integriert. Sie lässt sich dank Schultergurt bequem transportieren. Die größere CFF 20 mit abnehmbarem Deckel und stabilen Tragegriffen hat ein deutlich größeres Fassungsvermögen. Beide Geräte erreichen auch bei hohen Außentemperaturen eine sehr gute Gefrier- und Kühlleistung.

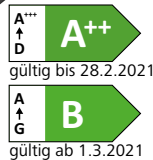


Bedienfeld CFF 20 mit LED-Display



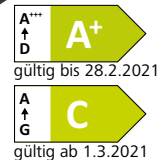
CF 11

469,-



CFF 20

599,-



**NEU**

Technische Daten:	CF 11	CFF 20
Nutzinhalt	11 l	21 l
Nennspannung	12/24/100-240 V	12/24/110-240 V
Energieverbrauch bis 28.2.2021	80 kWh/annum	84 kWh/annum
Energieverbrauch ab 1.3.2021	32 kWh/annum	40 kWh/annum
Maße (B x H x T)	54 x 35,8 x 23,5 cm	53,3 x 43 x 28,3 cm
Gewicht	8,5 kg	11,3 kg
Art-Nr.	<b>33 446</b>	<b>33 449</b>
	<b>469,-</b>	<b>599,-</b>

### INFORMATION

Zum 1.3.2021 wird gemäß der Verordnung (EU) 2019/2016 das neue EU-Energielabel eingeführt, dem ein neues Testverfahren mit neuer Berechnungsformel zu Grunde liegt. Dies führt bei den Geräten zu neuen Energiewerten und -klassen.



ab 599,95

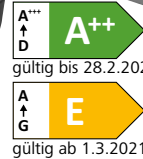
## Deep Cool Tiefkühlboxen, 12 / 24 / 230 Volt

Die Deep Cool Kompressor-Kühlboxen von Outwell überzeugen durch viele nützliche Features, sie sind sehr leise und kühlen zuverlässig. Das Befüllen der Box wird nicht nur durch den herausnehmbaren Korb, sondern auch durch den speziellen Deckel vereinfacht. Dieser lässt sich von beiden Seiten öffnen oder komplett abnehmen. Temperaturen von +10 °C bis zu -18 °C lassen sich mit dem digitalen LED-Display ganz leicht einstellen. Der Innenraum ist in einen Kühl- und Gefrierbereich geteilt. Durch das schalldämmte Gehäuse sind diese Kühlboxen sehr leise und kaum zu hören. Egal wo Sie gerade sind, Deep Cool ist dank der Anschlussmöglichkeiten überall dabei, ob im Auto, beim Campen oder im Garten. Mit 12, 24 und 230-Volt-Anschluss findet sich fast immer eine Möglichkeit. Der eingebaute Batteriewächter schützt die Fahrzeugbatterie.



35L

50L



gültig bis 28.2.2021



gültig ab 1.3.2021

Technische Daten:	Deep Cool 28L	Deep Cool 35L	Deep Cool 50L
<b>Nutzzinhalt</b>	26 l	33 l	50 l
<b>Nennspannung</b>	12/24/230 V	12/24/230 V	12/24/230 V
<b>Energieverbrauch</b>	bis 28.2.2021: 73 kWh/annum ab 1.3.2021: 149 kWh/annum	77,8 kWh/annum 150 kWh/annum	77,8 kWh/annum 155 kWh/annum
<b>Stehhöhe</b>	1 l Flaschen	1,5 l Flaschen	2 l Flaschen
<b>Maße (B x H x T)</b>	59,4 x 37,3 x 38,1 cm	59,4 x 41,2 x 38,1 cm	71,4 x 46,7 x 44,7 cm
<b>Gewicht</b>	13,3 kg	14,4 kg	19 kg
<b>Art-Nr.</b>	<b>33 691</b> 599,95	<b>33 692</b> 649,95	<b>33 693</b> 769,95

## INFORMATION

Zum 1.3.2021 wird gemäß der Verordnung (EU) 2019/2016 das neue EU-Energielabel eingeführt, dem ein neues Testverfahren mit neuer Berechnungsformel zu Grunde liegt. Dies führt bei den Geräten zu neuen Energiewerten und -klassen.

## LiON Cooler X, 12 / 24 Volt

Die Kühlboxen sind mit einem kompakten und effizienten Kompressor ausgestattet, der auch bei extremen Außentemperaturen eine ausgezeichnete Kälteleistung garantiert. Die leichte und robuste Struktur integriert 2 Gummiräder und einen ausziehbaren Teleskopgriff. Das Steuerelement des LiON Cooler ist einfach und intuitiv, mit einer benutzerfreundlichen digitalen Schnittstelle und integrierter Bluetooth-Konnektivität zur Überwachung der Betriebsparameter. Die eingebaute austauschbare Batterie sorgt für Unabhängigkeit von bis zu 20 Stunden und wird via 12-Volt-Kabel geladen. Optional kann über Solarzelle oder über ein 230-Volt-Netzteil aufgeladen werden.



905,-



NEU

Bluetooth

X50A

869,-

X40A

X30A

795,-

ohne Abbildung:  
230-Volt-Netzteil

33 277

35,-

Technische Daten:	X30A	X40A	X50A
<b>Nutzzinhalt</b>	30 l	40 l	50 l
<b>Stromverbrauch</b>	0,21 kWh/24h	0,23 kWh/24h	0,25 kWh/24h
<b>Nennspannung</b>	12/24 V	12/24 V	12/24 V
<b>Nennleistung</b>	45 W	45 W	45 W
<b>Maße (B x H x T)</b>	63,5 x 39,9 x 40,5 cm	63,5 x 50,9 x 40,5 cm	63,5 x 58 x 40,5 cm
<b>Gewicht</b>	13,5 kg	14,9 kg	15,4 kg
<b>Art-Nr.</b>	<b>33 271</b> 795,-	<b>33 272</b> 869,-	<b>33 273</b> 905,-





### Truma Cooler, 12 / 24 / 100 – 240 Volt

Die Kompressor-Kühlboxen Truma Cooler kühlen zuverlässig bis -22 °C selbst bei hohen Außentemperaturen. Sie wurden auf Basis jahrzehntelanger Erfahrung entwickelt und im australischen Outback unter extremen Bedingungen getestet. Der kleine und leichte Blue Kompressor sorgt für einen besonders geräuscharmen Betrieb. Durch die hochwertige Isolierung und dem niedrigen Stromverbrauch kühlen Sie effizient und energiesparend – im Inneren der Boxen sorgt ein großflächiger Verdampfer für eine homogene Temperaturverteilung. Der 3-stufige Batterieentladeschutz schützt Ihre Fahrzeugbatterie. Bei Überhitzungsgefahr reduzieren die Boxen automatisch die Leistung, anstatt direkt abzuschalten. Besonders komfortabel ist die Möglichkeit, die Kühlboxen mit der Truma Cooler App per Smartphone über Bluetooth zu steuern. Flexible herausnehmbare Korbeinsätze, eine LED-Innenbeleuchtung und ein USB-Ladeanschluss runden das positive Gesamtbild ab.

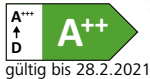
### INFORMATION

Zum 1.3.2021 wird gemäß der Verordnung (EU) 2019/2016 das neue EU-Energielabel eingeführt, dem ein neues Testverfahren mit neuer Berechnungsformel zu Grunde liegt. Dies führt bei den Truma Coolern, bei unveränderten Geräten, zu neuen Energiewerten und -klassen.

C60



1.099,-



C44

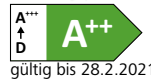


999,-

C36



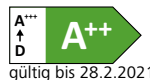
935,-



C73



1.199,-



C30



849,-



Kühlen



Digital-Display mit Soll-/ Ist-Temperaturanzeige und Bedienteil mit Turbofunktion



Integrierter Flaschenöffner auf 2 Seiten



Verstärkte Ecken und Edelstahlscharniere; eingeklappt schließt der Griff bündig mit der Seitenwand ab



Praktische LED-Innenbeleuchtung

Technische Daten:	C30	C36	C44	C60	C73
<b>Nutzzinhalt</b>	30 l	36 l	44 l	60 l	73 l
<b>Nennspannung</b>	12/24/100-240 V	12/24/100-240 V	12/24/100-240 V	12/24/100-240 V	12/24/100-240 V
<b>Energieverbrauch</b> bis 28.2.2021	82 kWh/annum	82 kWh/annum	84 kWh/annum	86 kWh/annum	87 kWh/annum
ab 1.3.2021	93 kWh/annum	96 kWh/annum	99 kWh/annum	102 kWh/annum	100 kWh/annum
<b>Maße (B x H x T)</b>	61 x 42,2 x 34 cm	65,2 x 42,8 x 41,2 cm	65,2 x 48,8 x 41,2 cm	73,2 x 48,8 x 45,6 cm	73,2 x 55,5 x 45,6 cm
<b>Gewicht</b>	17,5 kg	21,8 kg	23,4 kg	25,6 kg	28,2 kg
<b>Art-Nr.</b>	<b>33 201</b>	<b>33 202</b>	<b>33 203</b>	<b>33 204</b>	<b>33 205</b>
	<b>849,-</b>	<b>935,-</b>	<b>999,-</b>	<b>1.099,-</b>	<b>1.199,-</b>



Flexibel verstell- und herausnehmbare Korbeinsätze



Deckel beidseitig abnehm- und öffnbar bei C60 und C73



Cooler



## ZUBEHÖR

### Isolierhülle für Kühlbox Truma Cooler

Die Energieeffizienz der Truma Kühlbox wird durch die Isolierhülle erhöht und Stromverbrauch reduziert – und falls die Stromversorgung unterbrochen wird, bleibt der Truma Cooler länger kühl. Für die verschiedenen Modelle der Truma Cooler sind passgenaue Isolierhüllen erhältlich. Ihre robuste Nylonaußenseite schützt gleichzeitig vor Kratzern, Schmutz und Spritzwasser, die Seiten sind mit praktischen Taschen versehen.



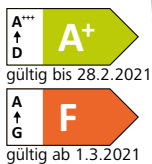
ab 99,<sup>95</sup>

Für	Art-Nr.	
C30	33 215	99,95
C36	33 216	99,95
C44	33 217	99,95
C60	33 218	99,95
C73	33 219	124,95



# ENGEL

665,-



### MR-040F

Diese Tiefkühlbox zeichnet sich durch niedrigen Stromverbrauch selbst bei extremen Außentemperaturen aus und benötigt auch beim Einschalten keinen erhöhten Anlaufstrom. Die Engel MR-040F zeigt sich dank des integrierten Schwingkompressors völlig unempfindlich bei Erschütterungen, Schlägen und in Schräglage. Die Box, deren Deckelanschlag gewechselt werden kann, ist 100 % wartungsfrei und nutzerfreundlich mit automatischer Vorrangschaltung für den Netzbetrieb ausgestattet. Im Lieferumfang enthalten ist ein externes Digital-Thermometer (Maße B 5,5 x H 4,3 cm) mit Temperaturfühler (Kabellänge 1 m).


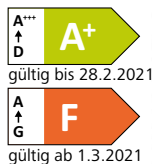
#### Technische Daten:

Spannung 12 / 24 / 230 Volt, Nutzinhalt 38 Liter, Temperaturbereich +10 °C – -18 °C, stufenlos regelbar, Nennleistung 32 Watt (12 Volt), 42 Watt (230 Volt). Maße (ohne Griff) B 63 x H 47 x T 39,4 cm, Gewicht 22 kg.

**33 605 665,-**

### Engel MT Kühlboxen, 12 / 24 / 230 Volt

Die Modelle der MT-Serie lassen keine Wünsche offen. Dank der aktuellsten Technologie und der Kombination aus Kühl- und Gefriermöglichkeit gibt es beinahe uneingeschränkte Nutzungsmöglichkeiten für den Outdoor-Gebrauch, auch in tropischen Regionen. Der Nutzer entscheidet ob er den Boxinhalt nur kühlhalten oder sogar tiefkühlen will. All das geschieht durch eine automatische Temperaturkontrolle. Der optional verwendete Einsatzkorb ist herausnehmbar und damit die glatten Innenflächen leicht zu reinigen, ein wesentlicher Beitrag zur Hygiene. Diese Kompressor-Kühlboxen überzeugen durch hochwertigste Materialien, perfekte Verarbeitung sowie beste Kühlleistung bei geringstem Stromverbrauch! Die Modelle MT-17 und MT-27 haben ein Gehäuse aus ABS, die MT-35 und MT-45 eines aus Stahl. Alle Modelle sind mit weiterentwickelten Schwingkompressoren „made in Japan“ ausgestattet, die geräuscharmen Boxen können auch an einem Solarpanel betrieben werden. Der Korpus der Boxen ist hellgrau, der Deckel dunkelgrau.



819,-



669,-

699,-

779,-



### INFORMATION

Zum 1.3.2021 wird gemäß der Verordnung (EU) 2019/2016 das neue EU-Energielabel eingeführt, dem ein neues Testverfahren mit neuer Berechnungsformel zu Grunde liegt. Dies führt bei den Geräten zu neuen Energiewerten und -klassen.

\* Modelle nur bis 30.11.2021 lieferbar, daher keine zusätzlichen Energiewerte und -klassen notwendig.

Technische Daten:	1   MT-17-F ***	2   MT-27-F ***	3   MT-35-F	4   MT-45-F
Nutzinhalt	15 l	21 l	32 l	40 l
Temperaturbereich	+10 °C – -18 °C	+10 °C – -12 °C **	+10 °C – -18 °C	+10 °C – -18 °C
Nennspannung	12/24/230 V	12/24/230 V	12/24/230 V	12/24/230 V
Energieverbrauch	bis 28.2.2021 ab 1.3.2021			
	85 kWh/annum	85 kWh/annum	102 kWh/annum 80 kWh/annum	102 kWh/annum 83 kWh/annum
Maße (B x H x T)	54,9x36,4x30,7 cm	54,9x46,5x30,7 cm	64,7x40,8x36,4 cm	64,7x50,8x36,4 cm
Gewicht	16 kg	17 kg	21 kg	24 kg
Art-Nr.	<b>33 620</b>	<b>33 622</b>	<b>33 624</b>	<b>33 626</b>
	<b>669,-</b>	<b>699,-</b>	<b>779,-</b>	<b>819,-</b>

\*\* auf Grund des unteren Sockels





# ENDEL



5 **849,-**

6 **895,-**

### Engel MT G-P, 12 / 24 / 110 – 230 Volt

Die optisch ansprechenden Kühlboxen im Platin-Design sind die konsequente Weiterentwicklung der MT-Serie. Sie warten mit einem ganz neuen Schwingkompressor auf, der leichter, leiser und effizienter arbeitet als sein Vorgänger. Die intelligente Vorrangschaltung sorgt dafür, dass automatisch von Batteriestrom auf Landstrom umgeschaltet wird, sobald dieser am Fahrzeug anliegt. Für Komfort sorgt die digitale Temperaturregelung mit integriertem Batteriewächter sowie eine sparsame LED-Beleuchtung im Inneren. Die Boxen bieten Platz für 12 stehende Flaschen (MT-35G-P 1-Literflaschen, MT-45G-P 1,5-Literflaschen).

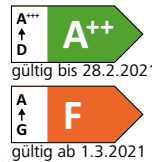
Technische Daten:	5   MT-35G-P	6   MT-45G-P
<b>Nutzzinhalt</b>	32 l	40 l
<b>Temperaturbereich</b>	+10 °C – -18 °C	+10 °C – -18 °C
<b>Nennspannung</b>	12/24/100-230 V	12/24/100-230 V
<b>Energieverbrauch</b>	77 kWh / annum	83 kWh / annum
<b>Maße (B x H x T)</b>	64,7 x 40,8 x 36,4 cm	64,7 x 50,8 x 36,4 cm
<b>Gewicht</b>	19 kg	22 kg
<b>Art-Nr.</b>	<b>33 632</b>	<b>33 635</b>
	<b>849,-</b>	<b>895,-</b>

### INFORMATION

Zum 1.3.2021 wird gemäß der Verordnung (EU) 2019/2016 das neue EU-Energielabel eingeführt, dem ein neues Testverfahren mit neuer Berechnungsformel zu Grunde liegt. Dies führt bei den Geräten zu neuen Energiewerten und -klassen.

\* Modelle nur bis 30.11.2021 lieferbar, daher keine zusätzlichen Energiewerte und -klassen notwendig.

999,-



5 Jahre  
Garantie

955,-



**NEU**

### Engel MT F-V, 12 / 24 / 230 Volt

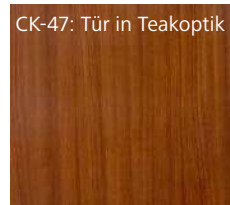
Mit den in anthrazit gehaltenen Modellen F-V der MT-Linie präsentiert Engel 2 besonders hochwertige Geräte, die dank neuer Ausstattungsmerkmale jetzt noch robuster und komfortabler sind: So wurden die unteren Ecken mit einem Schutz versehen, die Handgriffe wurden verstärkt, der Verschluss ist aus Edelstahl und abschliessbar. Es ist ein zuschaltbares LED-Licht für den Innenraum integriert. Was die Kühlleistung betrifft, ist diese jetzt dank Rundum-Verdampfer noch effizienter. Eine Vorrangschaltung sorgt dafür, dass automatisch von Batteriestrom auf Landstrom umgeschaltet wird, sobald dieser am Fahrzeug anliegt. Die Boxen bieten Platz für 12 stehende Flaschen (MT-35F-V 1-Literflaschen, MT-45F-V 1,5-Literflaschen).

Technische Daten:	7   MT-35F-V	8   MT-45F-V
<b>Nutzzinhalt</b>	32 l	40 l
<b>Temperaturbereich</b>	+10 °C – -18 °C	+10 °C – -18 °C
<b>Nennspannung</b>	12 V/24 V/230 V	12 V/24 V/230 V
<b>Energieverbrauch</b>	bis 28.2.2021: 77 kWh/annum ab 1.3.2021: 80 kWh/annum	72 kWh/annum 83 kWh/annum
<b>Maße (B x H x T)</b>	64,7 x 40,8 x 36,4 cm	64,7 x 50,8 x 36,4 cm
<b>Gewicht</b>	22 kg	24 kg
<b>Art-Nr.</b>	<b>33 638</b>	<b>33 639</b>
	<b>955,-</b>	<b>999,-</b>

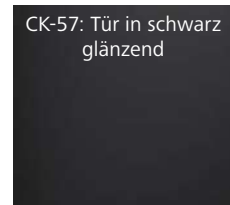


ab 729,-

CK-47



CK-47: Tür in Teakoptik



CK-57: Tür in schwarz glänzend

**ENGEL**

### Engel Kühlschrank CK, 12 / 24 Volt

Diese Kühlschränke sind besonders für kleine Platzverhältnisse gedacht. Das Kühlaggregat der Geräte, die sowohl eingebaut als auch freistehend verwendet werden können, sitzt seitlich hinten am Korpus und die Temperatur wird einfach von außen geregelt. Der Korpus besteht jeweils aus folienbezogenem Polyurethan-Hartschaum, das Türdekor ist in Teakoptik (CK-47) bzw. schwarz glänzend (CK-57). Bei beiden Modellen ist der Türanschlag wechselbar. Im Lieferumfang enthalten ist ein Netzteil mit Vorrangschaltung für den zusätzlichen Anschluss an 230 Volt.

#### Technische Daten:

	CK-47	CK-57
<b>Nutzhalt</b>	40 l	55 l
<b>Nennspannung</b>	12/24 V	12/24 V
<b>Stromverbrauch *</b>	0,54 Ah/h	0,54 Ah/h
<b>Temperaturbereich (elektronisches Thermostat)</b>	+10 °C – -2 °C	+10 °C – -2 °C
<b>Nennleistung 12 V</b>	32 W	32 W
<b>Einbaumaße (B x H x T)</b>	38,5 x 52 x 45 cm	46,5 x 52,5 x 52 cm
<b>Maße (B x H x T)</b>	42,3 x 53 x 51,1 cm	50,6 x 53 x 58,6 cm
<b>Gewicht</b>	18 kg	20 kg
<b>Art-Nr.</b>	<b>33 651</b>	<b>33 654</b>
	<b>729,-</b>	<b>749,-</b>

\* Durchschnittsverbrauch bei Geräteinnentemperatur = 5 °C und Umgebungstemperatur = 32 °C

### Engel Kühlschrank CK-100, 12 / 24 Volt

Dieses Modell eignet sich für den Dauereinsatz. Sowohl die robuste Konstruktion, als auch der Kompressor sind auf lange Lebensdauer ausgelegt. Der Korpus besteht aus einem Metallgehäuse mit Polyurethan-Hartschaumdämmung. Das Gehäuse ist grau einbrennlackiert, die mit wechselbarem Türanschlag und magnetischem Verschluss versehene Türe selbst ist schwarz glänzend, das Dekor kann gewechselt werden. Zusätzlich verfügt der Kompressorkühlschrank über ein geräumiges \*\*-Frosterfach. Mit

dem optional erhältlichem Einbaurahmen kann das Gerät auch als Einbaukühlschrank verwendet werden. Im Lieferumfang enthalten ist ein Netzteil mit Vorrangschaltung für den zusätzlichen Anschluss an 230 Volt.

#### Technische Daten:

Stromversorgung 12 / 24 Volt, Nutzhalt 80 Liter, Nennleistung 32 Watt bei 12 Volt, Temperaturbereich von +10 °C bis - 2 °, Maße B 52 x H 78 x T 54,8 cm, Gewicht 28 kg.

**33 656 835,-**

#### ohne Abbildung: Einbaurahmen für Engel CK-100

Wird benötigt, wenn der Kühlschrank fest verbaut werden soll. **33 657 129,-**



bei +32 °C tu: 1,8 Ah/h. Einbaumaß ohne Tür B 38 x H 53,4 x T 50 cm, Einbaumaß mit Standard-Einbaurahmen B 38,4 x H 53,6 x T 44,7 cm, Einbaumaß mit Flush-Mount-Einbaurahmen B 40,6 x H 53,6 x T 49,5 cm, Gewicht 17 kg.

**33 746 1.255,-**

#### o. Abb.: Einbaurahmen

Für	Art-Nr.	
<b>CRD 50 Standard</b>	<b>33 755</b>	<b>35,-</b>
<b>CRD 50 Flush-Mount</b>	<b>33 756</b>	<b>79,-</b>

#### o. Abb.: Netzgerät MPS35

Für den problemlosen Anschluss des CoolMatic CRD 50 an das 230-Volt-Netz; getaktete Ausführung mit Vorrangschaltung für Netzbetrieb.

**33 750 109,-**



835,-

### CoolMatic CRD 50, 12 / 24 Volt

Durch die Schubladenfunktion lässt sich in diesem Kühlschrank mit 38,5 Liter Nutzhalt leicht auf engstem Raum Ordnung und Übersicht halten. Getränkeflaschen werden durch Haltebügel sicher fixiert, das herausnehmbare Gefrierfach gibt bei Bedarf Platz für weiteres Kühlgut frei. Mittels passender Einbaurahmen ist der CRD 50 schnell montiert – eine perfekte Kühllösung besonders für kleinere Fahrzeuge. Aufgewertet wird der CRD 50 durch eine Front in Edelstahloptik und die Cool-Blue Innenbeleuchtung.

#### Technische Daten:

Stromversorgung 12 / 24 Volt, Nutzhalt 38,5 Liter, Nutzhalt Gefrierfach 6 Liter, Stromverbrauch bei +5 °C ti und +25 °C tu: 1,5 Ah/h,

**DOMETIC**



1.255,-

Kühlen



## CoolMatic CRX-Serie

Die Kompressor-Kühlschränke dieser Serie sind in 4 Größen mit einem Nutzinhalt von 45 bis 104 Liter erhältlich. Sie haben einen leistungsstarken, drehzahlgeregelten Kompressor mit 3 Leistungsstufen für effizienten, geräuscharmen Betrieb. Die Lüftergeschwindigkeit passt sich der Umgebungstemperatur an: volle Leistung bei hohen Temperaturen, geringe Leistung bei niedrigen Temperaturen. Die gewünschte Temperatur wird in 5 Stufen auf dem neu entwickelten Soft-Touch-Bedienpanel eingestellt. Dieses ist flächenbündig in die Innenwand eingelassen und elegant in die LED-Beleuchtung integriert. Dahinter steckt eine intelligente Elektronik: Das System optimiert die Kompressordrehzahl und erreicht so Energieeinsparungen bis zu 25 % gegenüber dem Vorgängermodell. Bei den Modellen CRX 50, 65 und 80 lässt sich das Gefrierfach ganz einfach herausziehen, um Platz zu schaffen für einen größeren Kühlschrank oder Gefrierschrank. Die Geräte sind anschlussfertig für 12 und 24 Volt (automatische Umschaltung).

CRX 50, CRX 65 und CRX 80 mit herausnehmbarem Gefrierfach



Soft-Touch-Bedienpanel

965,-



1



2

1.019,-



3

1.089,-



4

### o. Abb.: Einbaurahmen

Für Typ	Art-Nr.	
CRX 50 Standard	33 755	35,-
CRX 65 Standard	33 761	52,-
CRX 80 Standard	33 767	52,-
CRX 110 Standard	33 773	52,-
CRX 50 Flush-Mount	33 756	79,-
CRX 65 Flush-Mount	33 762	79,-
CRX 80 Flush-Mount	33 768	99,-
CRX 110 Flush-Mount	33 774	109,-

109,-



### Netzgerät MPS35

Für den problemlosen Anschluss der Schränke der CoolMatic CRX-Serie an das 230-Volt-Netz; getaktete Ausführung mit Vorrangschaltung für Netzbetrieb. **33 750 109,-**

Technische Daten:	1   CRX 50	2   CRX 65	3   CRX 80	4   CRX 110
Nennspannung	12/24 V	12/24 V	12/24 V	12/24 V
Nutzinhalt	45 l	57 l	78 l	104 l
Nutzinhalt Frosterfach	4,4 l	7 l	7,5 l	9 l
Stromverbrauch *	1,7 Ah/h	1,8 Ah/h	2 Ah/h	2,4 Ah/h
Nennleistung 12 V	40 W	45 W	48 W	50 W
Einbaumaße (B x H x T)	38x53,4x50 cm	44,8x52,5x54,5 cm	47,5x64,2x52,8 cm	52 x74,5x55,8 cm
Einbaumaße (B x H x T) mit Standard-Einbaurahmen	38,4x53,6x50 cm	45,2x52,7x54,5 cm	47,9x64,2x52,8 cm	52,4x74,7x55,8 cm
Einbaumaße (B x H x T) mit Flush-Mount-Einbaurahmen	40,6x53,6x49,5 cm	47,4x52,7x54 cm	50,1x64,2x52,3 cm	54,6x74,7x55,3 cm
Gewicht	17 kg	18 kg	20 kg	22,5 kg
Art-Nr.	<b>33 739</b> 965,-	<b>33 740</b> 1.019,-	<b>33 741</b> 1.089,-	<b>33 742</b> 1.195,-

\* Durchschnittsverbrauch bei Geräteinnentemperatur = 5 °C und Umgebungstemperatur = 32 °C





**Dometic RMV 5305, 12 / 230 Volt / Gas 30 mbar**

Dank kompakter Außenmaße ist der Absorberkühlschrank RMV 5305 ideal geeignet für Kastenwagen: Er lässt sich zum Beispiel in ein schmales oberes Schrankfach integrieren, sodass darunter noch ausreichend Platz für eine Garderobe bleibt. Trotz platzsparendem Design hat der RMV 5305 ein großzügiges Volumen für frische Lebensmittel und Tiefkühlkost. Er bietet ein herausnehmbares Frosterfach, für die Tragroste wurde eine klapperfreie Befestigung entwickelt; eine robuste Druck-

knopf-Verriegelung gewährleistet sichere Verriegelung. Wie auch bei den anderen Geräten der 5er-Serie ist der Türanschlag wechselbar und die Tür lässt sich sicher in Vent-Stellung fixieren. Automatische Energie-Selektion (AES) und ein anwenderfreundliches Touch-Bedienpanel sind weitere herausragende Merkmale, die den RMV 5305 zu einem modernen Gerät machen, das keine Wünsche offen lässt.

**1.389,-**



Anwenderfreundliches Touch-Bedienpanel



Robuste Druckknopf Verriegelung

**Dometic RM 5er-Serie, 12 / 230 Volt / Gas 30 mbar**

Die Kühlschränke der Dometic 5er-Serie haben die gleichen Maße wie die Geräte der bewährten 4er-Serie – ein Austausch ist problemlos möglich. Neben Standardausführungen in 2 verschiedenen Höhen ist auch ein Radkastenmodell (RM 5330) im Programm. Die 5er-Modelle haben eine moderne Optik, eisblaue Innenbehälter und eine Innenbeleuchtung. Serienmäßig technische Verbesserungen: batteriebetriebenes Zündgerät, thermostatische Steuerung bei 230 Volt und Gas. Die Geräte der 5er-Serie sind perfekt auf die Raumverhältnisse in kleinen Freizeitfahrzeugen

zugeschnitten und innen erstaunlich geräumig, sie stehen in 3 Größen von 60 bis 80 Liter Volumen zur Verfügung.

- Tür mit Magnetdichtung, Türanschlag wechselbar
- Stehhöhe für große Getränkeflaschen an der Türinnenseite
- Innenbeleuchtung
- batteriebetriebenes Zündgerät
- sichere Türverriegelung mit Vent-Stellung
- flexibles Tragrostsystem



**ab 939,-**



Benutzerfreundliche Bedienblende



Sichere Türverriegelung mit Vent-Stellung



Technische Daten:	RMV 5305	RM 5310	RM 5330	RM 5380
Zündsystem/Energieauswahl	AES / automatisch	Batteriezündung / manuell	Batteriezündung / manuell	Batteriezündung / manuell
Radkastenausschnitt	—	—	✓	—
Nutzinhalt	73 l	60 l	70 l	80 l
Nutzinhalt Frosterfach	8 l	5 l	5 l	5 l
Nennleistung 12 V	130 W	120 W	120 W	120 W
Nennleistung 230 V	135 W	125 W	125 W	125 W
Nennleistung Gas	18,3 g/h	18,3 g/h	18,3 g/h	18,3 g/h
Ø Stromverbrauch 230 V	3,12 kWh / 24h	2,5 kWh / 24h	2,5 kWh / 24h	2,5 kWh / 24h
Ø Gasverbrauch	ca. 270 g / 24h	ca. 270 g / 24h	ca. 270 g / 24h	ca. 270 g / 24h
Maße (B x H x T)	48,6 x 82,1 x 47,9 cm	48,6 x 61,8 x 47,4 cm	48,6 x 82,1 x 47,4 cm	48,6 x 82,1 x 47,4 cm
Gewicht	24,5 kg	20 kg	22 kg	24 kg
Art-Nr.	<b>35 001</b>	<b>35 004</b>	<b>35 009</b>	<b>35 016</b>
	<b>1.389,-</b>	<b>939,-</b>	<b>1.045,-</b>	<b>1.139,-</b>

Kühlen

**DOMETIC****CombiCool RF-60, 12 / 230 Volt / Gas**

Freistehender 3-Wege-Absorber-Kühlschrank, arbeitet mit den Betriebsarten 12 / 230 Volt und Gas (30 und 50 mbar, bei dem 30 mbar-Modell ist ein Anschlusskit im Lieferumfang enthalten). Er ist einsetzbar im Vorzelt, Gartenhaus oder auch auf der Terrasse.

- 60 Liter Nutzinhalt
- Kühlleistung bis 30 °C unter Umgebungstemperatur
- Batterie-Zündung

**479,-**

- verstellbare Flaschenablage an der Innentür, nimmt auch 1,5-Liter-Flaschen auf
- Türanschlag wechselbar
- Anschlusswert Elektro: 110 Watt
- Anschlusswert Gas: 14,8 g / h
- Durchschnittsverbrauch Elektro: ca. 1,9 kWh / 24h
- Durchschnittsverbrauch Gas: ca. 375 g / 24h
- Maße B 48,6 x H 61,5 x T 49 cm, Gewicht 26 kg

	Art-Nr.	
<b>30 mbar</b>	<b>34 987</b>	<b>479,-</b>
<b>50 mbar</b>	<b>34 988</b>	<b>479,-</b>

**Dometic RGE 2100, 230 Volt / Gas 50 mbar**

Auch für den Festeinbau geeigneter freistehender Absorberkühlschrank, bietet lautlosen Kühlkomfort für drinnen und draußen.

- 96 Liter Nutzinhalt, schrankbreites herausnehmbares Frosterfach 9 Liter
- Kühlleistung bis 30 °C unter Umgebungstemperatur
- Piezo-Zündung
- thermostatische Regelung bei Strom- und Gasbetrieb

- Innentür mit 3 verstellbaren Etagere
- Türanschlag wechselbar
- Anschlusswert Elektro: 135 Watt
- Anschlusswert Gas: 18 g / h
- Durchschnittsverbrauch Elektro: ca. 2,6 kWh / 24h
- Durchschnittsverbrauch Gas: ca. 270 g / 24h
- Maße B 53,1 x H 85,9 x T 55,8 cm, Gewicht 33,3 kg

**1.089,-****1.299,-**

bewährte  
**Qualität**  
★★★★★

**RM 8401, 12 / 230 Volt / Gas 30 mbar**

Absorptionskühlschrank mit Komfort, Stil und Effizienz! Er vereint individuelle Nutzung mit modernem Produktdesign. Außen schafft die große Dekorfläche einen einzigartigen Möbelcharakter, innen überzeugt der Kühlschrank mit einem angenehmen eisblauen Farbton sowie einer energiesparenden LED-Beleuchtung. Durch ein innovatives Clip-System kann das Frosterfach entnommen werden – das vergrößert den Kühlraum, erhöht die Kühlleistung und reduziert den Energieverbrauch um bis zu 20 %. Das extra entwickelte Kunststoffgehäuse spart ca. 2 kg an Gewicht gegenüber dem Vorgängermodell.

- anschlussfertig für 12 / 230 V und Gas 30 mbar
- Zündsystem: MES (manuelle Energie-Selektion)
- Nutzinhalt: 90 l
- Nutzinhalt Frosterfach: 8 l
- Nennleistung (12 / 230 V) 130 / 135 W
- Gasverbrauch 18,3 g / h
- Durchschnittsstromverbrauch 2,2 kWh / 24h bei 12 V, 2,0 kWh / 24h bei 230 V
- Durchschnittsgasverbrauch 250 g / 24h
- Maße B 48,6 x H 82,1 x T 56,9 cm
- Gewicht: 27,5 kg

	Art-Nr.	
<b>Türanschlag links</b>	<b>35 060</b>	<b>1.299,-</b>
<b>Türanschlag rechts</b>	<b>35 061</b>	<b>1.299,-</b>



### Dometic Kühlschränke der 10er-Serie

Die Kühlschränke der 10er Serie sind mit einem wirklich innovativen Feature ausgestattet, das stets auf optimale Platzausnutzung bedachte Wohnmobil- und Caravanbesitzer sehr freuen dürfte: Dank patentiertem Türanschlag kann sei-

ne Tür beidseitig, also links und rechts geöffnet werden. Bestehend ist das Äußere, das durch die eleganten Aluminium-Türgriffe über die gesamte Kühlschrankhöhe geprägt wird.

### Absorberkühlschränke, 12 / 230 Volt / Gas 30 mbar

Die Kühlschränke haben die beste Kühlleistung ihrer Klasse: Bei Außentemperaturen bis 32 °C kann bis auf 7 °C, im Frosterfach sogar auf -12 °C heruntergekühlt werden. Die Bedienung gestaltet sich dank TFT-Display und Dreh-/Druckknopf sehr intuitiv. Eine LED-Lichtleiste für die gleichmäßige Ausleuchtung des Innenraums rundet das innovative Gesamtbild ab. Die Energiewahl erfolgt selbständig durch Automatische Energie-Selektion (AES). Dank CI-Bus Anschluss sind die Kühlschränke bereit für Smart-Lösungen. Im Einzelnen zeichnen sich der RMD 10.5T und RMD 10.5XT mit zwei Türen für Kühl- und Frosterfach aus, wobei der RMD 10.5XT einen extra tiefen Innenraum besitzt. Für den Einbau an schmalen Stellen eignet sich der besonders schlanke RML 10.4T mit einer Tür. Die 2 neuen Modelle RM 10.5T und RMS 10.5T wurden für den Einbau unter der Arbeitsplatte konzipiert.



RMD 10.5XT

RMD 10.5T

RML 10.4T

RMS 10.5T

**NEU**

ab 1.419,-



Beidseitig zu öffnen



Doppelseitiger Türanschlag für das Öffnen von links oder rechts



Patentiertes herausnehmbares Frosterfach bei Modellen mit einer Tür

Technische Daten:	RMS 10.5T	RM 10.5T	RML 10.4T	RMD 10.5T	RMD 10.5XT
Radkastenausschnitt	✓	—	—	—	—
Zündsystem/Energieauswahl	AES/automatisch	AES/automatisch	AES/automatisch	AES/automatisch	AES/automatisch
Nutzhalt	76 l	86 l	133 l	153 l	177 l
Nutzhalt Frosterfach	8,2 l	8,2 l	12 l	29 l	35 l
Nennleistung 12 V	130 W	130 W	170 W	170 W	170 W
Nennleistung 230 V	135 W	135 W	170 W	250 W	250 W
Ø Stromverbrauch 230 V *	3,2 kWh / 24h	2,8 kWh / 24h	3,2 kWh / 24h	4,4 kWh / 24h	4,4 kWh / 24h
Ø Gasverbrauch	270 g / 24h	270 g / 24h	380 g / 24h	580 g / 24h	580 g / 24h
Maße (B x H x T)	52,8 x 82,1 x 54,8 cm	52,3 x 82,1 x 54,8 cm	42,2 x 129,3 x 54,3 cm	52,3 x 124,5 x 55 cm	52,3 x 124,5 x 60,5 cm
Gewicht	27,4 kg	28 kg	35,5 kg	40 kg	41,5 kg
Art-Nr.	35 052	35 053	35 090	35 095	35 096
	1.419,-	1.479,-	1.995,-	2.465,-	2.565,-

\* Durchschnittsverbrauch bei Geräteinnentemperatur = 5 °C und Umgebungstemperatur = 25 °C

Kühlen



**DOMETIC****Kompressorkühlschränke, 12 / 24 Volt**

Der Kompressor dieser Serie, der sowohl mit 12 als auch mit 24 Volt läuft, ist im Vergleich zu Absorbermodellen sehr genügsam, was den Energieverbrauch betrifft. Platzsparend wirkt sich hier aus, dass man kein zusätzliches Gas zur Energieversorgung mitführen muss. Dank seiner Boostfunktion ist das schnelle Herunterkühlen von Kühlgut möglich, nachts arbeitet er sehr leise und sparsam im entsprechenden Modus. Das Frosterfach ist herausnehmbar. Wie bei den Absorber-Modellen der 10er Serie

gibt es auch hier mit dem RCD 10.5T und dem RCD 10.5.XT sehr geräumige Geräte mit 2 Türen für Froster- und Kühlfach. Das Modell RCL 10.4T kommt überall dort zum Einsatz, wo der in der Breite zur Verfügung stehende Platz begrenzt ist. Die beiden Modelle RC 10.4T wurden von Dometic speziell für den Einbau in den Fiat Ducato entwickelt. Bei ihnen ist das Frosterfach herausnehmbar.

ab 1.445,-

**RC 10.4T****RCL 10.4T****RCD 10.5T****NEU****RCD 10.5XT****NEU**Beidseitig  
zu öffnen

VG-Fresh Gemüsefach mit verstellbaren Trennwänden, regulierbarer Feuchtigkeit und Abdeckung als Ablage



TFT-Bedienfeld für intuitive Einstellung von Kühltemperatur und Komfortmerkmalen



Getrenntes Frosterfach bei den Modellen RCD 10.5T, RCD 10.5XT



Kühlen

Technische Daten:	RC 10.4T, 70 Liter	RC 10.4T, 90 Liter	RCL 10.4T	RCD 10.5T	RCD 10.5XT
<b>Nutzhalt</b>	70 l	90 l	128 l	147 l	177 l
<b>Nutzhalt Frosterfach</b>	7,5 l	7,5 l	7,5 l	25 l	29 l
<b>Nennspannung</b>	12 V	12 V	12 V	12 V	12 V
<b>Ø Stromverbrauch *</b>	1,39 Ah / h *	1,39 Ah / h *	1,53 Ah / h **	1,77 Ah / **	1,81 Ah / h **
<b>Nennleistung 12 V</b>	42 W	45 W	54 W	54 W	54 W
<b>Maße (B x H x T)</b>	42 x 82,1 x 45 cm	42 x 97,5 x 45 cm	42 x 129,3 x 57,8 cm	52,3 x 128 x 55 cm	52,3 x 128 x 60,5 cm
<b>Gewicht</b>	19,5 kg	21,5 kg	32 kg	34,5 kg	36 kg
<b>Art-Nr.</b>	<b>33 544</b>	<b>33 546</b>	<b>33 533</b>	<b>33 536</b>	<b>33 537</b>
	<b>1.445,-</b>	<b>1.495,-</b>	<b>2.085,-</b>	<b>2.565,-</b>	<b>2.655,-</b>

\* Durchschnittsverbrauch bei Geräteinnentemperatur = 5 °C und Umgebungstemperatur 18 – 43 °C

\*\* Durchschnittsverbrauch bei Geräteinnentemperatur = 5 °C und Umgebungstemperatur = 25 °C



ab 1.165,-



N4150 A



N4175 A

3 Jahre Garantie



N4142 A



N4097 E+

### N4000 E+ / N4000 A, 12 / 230 Volt / Gas 30 mbar

Die weiterentwickelte 4er-Kühlschrankserie von Thetford macht in puncto Benutzerfreundlichkeit gleich mehrere Schritte nach vorn: Die Geräte sind jetzt alle mit automatischer Energiewahl ausgestattet, der intelligenten, patentierten Elektronik ist es zu verdanken, dass eine selbstregulierende Stromversorgung bei einer Eingangsspannung von 200 – 250 Volt sichergestellt wird. Das bedeutet, man kann sicher sein, dass durchgehend gekühlt wird. Die Kühlschränke sind CI-Bus fähig – so können sie über das zentrale Display im Fahrzeug gesteuert werden. Die Serie ist weiterhin in 2 Versionen erhältlich: Der elektrischen LED-Version N4000 E+ und der Komfortversion N4000 A mit Touch-Control-LCD. Für Einbausituationen mit wenig Platz in der Breite eignet sich die schmale und dennoch sehr geräumige Variante N4142.

#### Merkmale:

- automatische Energiewahl
- 2 Türformen: flach und gebogen
- serienmäßig CI-Bus-Fähigkeit
- anschlussfertig für 12 / 230 Volt und Gas (30 mbar)
- erstklassige Kälteleistung
- 3 Jahre Garantie
- Türanschlag rechts und links wechselbar
- Innenbeleuchtung
- Energiearten- und Fehlercodeanzeige
- elektrische Zündung und Gasventil
- Modelle N4145 A, N4150 A und N4175 A mit separater Tür für das Frosterfach

#### Zusätzlich bei der N4000 A Serie:

Große und breite Touch Screen Bedienung mit deutlichen Symbolen. Nach der Benutzung des Bedienpanels erlischt die Anzeige.



LED-Bedienfeld



LCD-Bedienfeld

Technische Daten:	N4080 E+	N4097 E+	N4100 E+	N4112 A	N4145 A	N4142 E+	N4142 A	N4150 A	N4175 A
<b>Radkastenausschnitt</b>	✓	✓	—	✓	—	—	—	—	—
<b>Nutzhalt</b>	81 l	96 l	97 l	113 l	141 l	142 l	142 l	149 l	175 l
<b>Nutzhalt Frosterfach</b>	10 l	11 l	11 l	14 l	23 l	15 l	15 l	25 l	31 l
<b>Bedienfeld</b>	LED	LED	LED	LCD	LCD	LED	LCD	LCD	LCD
<b>Türform</b>	flach	gebogen	flach	gebogen	flach	flach	flach	gebogen	gebogen
<b>Nennleistung 12 V</b>	140 W	140 W	140 W	140 W	205 W	205 W	205 W	205 W	205 W
<b>Nennleistung 230 V</b>	153 W	153 W	153 W	153 W	240 W	240 W	240 W	240 W	240 W
<b>Nennleistung Gas</b>	18,8 g/h	14,8 g/h	18,2 g/h	14,8 g/h	22,9 g/h	22,9 g/h	22,9 g/h	22,9 g/h	22,9 g/h
<b>Ø Stromverbrauch *</b>	2,4 kWh / 24h	2,6 kWh / 24h	2,8 kWh / 24h	2,6 kWh / 24h	4 kWh / 24h	3,9 kWh / 24h	3,9 kWh / 24h	4 kWh / 24h	4 kWh / 24h
<b>Ø Gasverbrauch *</b>	240 g / 24h	270 g / 24h	330 g / 24h	270 g / 24h	420 g / 24h	400 g / 24h	400 g / 24h	420 g / 24h	420 g / 24h
<b>Maße (B x H x T)</b>	48,6x82,1x	52,5x82,1x	52,5x82,1x	52,5x82,1x	52,5x124,5x	41,8x150x	41,8x150x	52,5x124,5x	52,5x124,5x
	54,3 cm	57,8 cm	54,3 cm	62,8 cm	54,3 cm	56,1 cm	56,1 cm	57,8 cm	62,8 cm
<b>Gewicht</b>	22,5 kg	23,5 kg	27 kg	24 kg	37 kg	37 kg	37 kg	37,5 kg	39,5 kg
<b>Art-Nr.</b>	<b>34 801</b>	<b>34 804</b>	<b>34 808</b>	<b>34 817</b>	<b>34 823</b>	<b>34 820</b>	<b>34 821</b>	<b>34 825</b>	<b>34 829</b>
	<b>1.165,-</b>	<b>1.220,-</b>	<b>1.339,-</b>	<b>1.409,-</b>	<b>2.169,-</b>	<b>1.820,-</b>	<b>1.879,-</b>	<b>2.195,-</b>	<b>2.260,-</b>

\* Durchschnittsverbrauch bei 25 °C Umgebungstemperatur

Kühlen

**THETFORD**3 Jahre  
Garantie

T2138

T2152

**NEU**

T2090



T2160

ab 1.309,-

**T2000, 12 Volt**

Mit den Modellen der neuen Serie T2000 hat man eine große Auswahl an 12-Volt-Kompressorkühlschränken, bei deren Entwicklung vor allem auf die sich ändernden Kundenbedürfnisse geachtet wurde: Im Vergleich zu Absorbermodellen der gleichen Klasse bieten diese Geräte eine stärkere Leistung und das bei größerem Nutzvolumen und geringerem Gewicht. Sie arbeiten dabei leise und energieeffizient. Der neu konzipierte wechselbare Türgriff integriert sich nahtlos ins modern wirkende Äußere mit mattschwarzen Look. Das Innere ist im neuen Design Fresh Ice Grey gehalten. In alle Modelle außer dem T2090 ist ein geregeltes Gefrierfach integriert; T2160 und der T2175 besitzen eine praktische Schublade

für Tiefkühlkost. Die Geräte verfügen über einen Tagmodus und einen sehr leisen Nachtmodus.

**Merkmale:**

- leistungsstark mit sehr guter Kälteleistung
- Türanschlag wechselbar
- Türform flach
- benutzerfreundlicher Touchscreen
- automatische Temperaturwahl der effizientesten Kühlleistung (ATC)
- geregeltes Gefrierfach mit 4 Temperatureinstellungen (außer T2090)
- serienmäßig CI-Bus-Fähigkeit
- 3 Jahre Garantie

**Kastenwagen Modelle**

Die Modelle T2090 und T2138 wurden speziell für Kastenwagen konzipiert. Sie passen perfekt auf das PSA-Chassis. Der neue T2138 stellt eine erweiterte Version des T2090 mit breiterer Klimaklasse (10 – 43° C) und größerem Nutzinhalt dar.




Benutzerfreundlicher Touchscreen

Technische Daten:	T2090	T2138	T2152	T2160	T2175
<b>Nutzinhalt</b>	84 l	138 l	150 l	158 l	174 l
<b>Nutzinhalt Frosterfach</b>	6,1 l	11,6 l	17 l	30,5 l	33,5 l
<b>Nennspannung</b>	12 V	12 V	12 V	12 V	12 V
<b>Ø Stromverbrauch *</b>	0,28 kWh / 24h	0,46 kWh / 24h	0,51 kWh / 24h	0,58 kWh / 24h	0,6 kWh / 24h
<b>Maße (B x H x T)</b>	41,8 x 97,5 x 48,6 cm	41,8 x 159,8 x 50,3 cm	41,8 x 150 x 56,9 cm	52,5 x 124,5 x 56,3 cm	52,5 x 124,5 x 61,3 cm
<b>Gewicht</b>	21,5 kg	36,2 kg	36,3 kg	38,4 kg	39,4 kg
<b>Art-Nr.</b>	<b>34 873</b>	<b>34 877</b>	<b>34 881</b>	<b>34 889</b>	<b>34 892</b>
	<b>1.309,-</b>	<b>1.969,-</b>	<b>1.959,-</b>	<b>2.079,-</b>	<b>2.159,-</b>

\* Durchschnittsverbrauch bei 25 °C Umgebungstemperatur





ab 12,<sup>50</sup> / m

### Abgasrohr

Abgasrohr für Kühlschränke zur Ableitung der bei der Verbrennung auftretenden Gase ins Freie. Preise je laufender Meter

Innendurchmesser	Art-Nr.	
17,5 mm	35 101	12,50
24,5 mm	35 103	14,50
31 mm	35 105	17,50




### Lüftungsgitter Thetford

Besteht aus Einbaurahmen und Gitter.

	Farbe	Größe	Maße (BxH)	Art-Nr.	
1	creme	S	48,3 x 18,7 cm	35 451	41,50
	grauweiß	S	48,3 x 18,7 cm	35 452	41,50
	weiß	S	48,3 x 18,7 cm	35 453	41,50
2	weiß	M	43,2 x 25,7 cm	35 455	62,-
	weiß	L	52,3 x 28,2 cm	35 473	51,-



41,<sup>50</sup>



62,-



51,-



19,<sup>50</sup>

### Winterabdeckung Thetford

Passend zu Lüftungsgitter Thetford.

	Farbe	Größe	Maße (BxH)	Art-Nr.	
4	creme	S	43,5 x 13 cm	35 461	19,50
	grauweiß	S	43,5 x 13 cm	35 462	19,50
	weiß	S	43,5 x 13 cm	35 463	19,50
5	weiß	M	39,2 x 21 cm	35 465	27,90
	weiß	L	48,2 x 23,4 cm	35 483	26,90



27,<sup>90</sup>



26,<sup>90</sup>



## Lüftungsgitter Dometic

Speziell entwickelte Ventilationssysteme, werden in der Außenwand des Fahrzeugs befestigt. Sie helfen einen Energie verschwendenden Wärmestau hinter dem Kühlschrank zu vermeiden, erlauben außerdem einfachen Zugriff für Service und Wartung, wie die Reinigung des Brenners, ohne dass man den Kühlschrank ausbauen muss. Während das untere Gitter kühle Luftzufuhr hinter den Kühlschrank leitet, lässt das obere warme Luft entweichen.



ab 39,-

### 8 | LS 200

Wie LS 100, jedoch für unten. Besteht aus Einbaurahmen, Gitter mit Fliegennetz und Winterabdeckung. Ausschnittmaße B 45,1 H 15,6 cm, Maße B 48 x 18 cm.

Farbe	Art-Nr.	
weiß	35 331	39,-
schwarz	35 332	49,-



29,-

# DOMETIC

### 10 | LS 300

Ausgelegt für zweifürige Modelle, kann oben und unten verwendet werden. Besteht aus Einbaurahmen, Gitter mit Fliegennetz und Winterabdeckung. Ausschnittmaße B 49 H 24,9 cm, Maße B 51,8 x H 27,8 cm.

35 350 52,-

### Ersatz-Winterabdeckung

35 355 16,90


### 11 | Winter-Set für LS 300

Aufgrund der Verwendung eines Polyurethan-Rahmens sind die Isolationswerte ausgezeichnet: Die maximale Leistung des Absorber-Kühlschranks bei Gas oder Strombetrieb wird selbst bei einer Umgebungstemperatur von bis zu -30 °C sicher gestellt. Sollten die Temperaturen über +5 °C steigen, wird eine Standard-Winterabdeckung empfohlen. 35 361 39,-

79,-



12



### 7 | LS 100

ab 39,-

Oberes Lüftungsgitter, geeignet für alle eintürigen Kühlschränke. Besteht aus Einbaurahmen, Abgaseinsatz, Gitter mit Fliegennetz und Winterabdeckung. Ausschnittmaße B 45,1 H 15,6 cm, Maße B 48 x H 18 cm.

Farbe	Art-Nr.	
weiß	35 321	39,-
schwarz	35 322	52,-

### Ersatz-Abgaseinsatz

Farbe	Art-Nr.	
weiß	35 326	19,90
schwarz	35 327	27,90

ab 19,90




### 9 | Ersatz-Winterabdeckung für Dometic LS 100 / LS 200

2-er Set, Maße B 37 x H 13 cm und B 44 x H 13 cm.

Farbe	Art-Nr.	
weiß	35 343	29,-
schwarz	35 344	29,-



52,-



39,-

### 12 | R 500

Dachentlüftung, wird empfohlen wenn das Fahrzeug an der Kühlschrankseite mit einer Markise ausgestattet ist; kann in Kombination mit den Belüftungssystemen LS 200 und LS 300 verwendet werden; Maße B 54,8 x H 14 x T 20,5 cm. 35 370 79,-

35 370 79,-



# THETFORD

### Battery Pack

Batteriefach für den Autark-Betrieb eines Kühlschranks der Serien N3000 E / N4000 E (nicht geeignet für die Touchscreen Modelle der Serien N3000 A / N4000 A). Benötigt werden 6 Batterien Mignon LR 6/AA (Art.-Nr. 322/741, Seite 557). Das Battery Pack ist nur nutzbar, wenn der Kühlschrank nicht an einen CI-Bus angeschlossen ist. Bei Kühlschränken mit CI-Anschluss muß das Steuergerät getauscht werden (Art.-Nr. TH-13180).

35 121 29,90



### 1 | Batteriezünder

Geeignet für alle Dometic-Kühlschränke ab Baujahr 06/1998 mit Piezo-Zündung und Kunststoffarmaturenhalter. Zum Betrieb wird eine Batterie Mignon LR 6/AA (Art.-Nr. 322/741, Seite 557) benötigt. 35 108 49,-



### 2 | Zubehör-Set für Dometic Kühlschränke Serie 10

Stapelboxen, passende Eieretagere und Eiswürfelbereiter mit praktischem Schiebedeckel. 35 099 49,-

### 3 | Eieretagere

2-er Set für je 3 Eier, geeignet für alle Dometic-Kühlschränke der Baureihen RM 4, 5, 6, 7 und 8. 35 129 15,-



# DOMETIC

### 4 | Kühlschrank-Lüfterset

Dient der Absenkung der Temperatur hinter dem Kühlschrank. Die Montage erfolgt einfach zwischen den Lamellenblöcken. Einbaufertiges Set, besteht aus Ventilator mit Nahentstörung, speziellem Halter und Thermostatschalter sowie 30 cm Kabel. 35 112 29,50

29,50



# REICH

### 5 | Kühlschrank-Lüfterset Dometic

Verbessert die Leistung des Kühlschranks bei hohen Außentemperaturen oder ungünstigen Einbaubedingungen. Leichte Montage mit vorkonfektionierten Kabeln, thermostatisch geregelter, geräuscharmer Betrieb. Nur bei Einbau dieses Lüftersets bleiben die Dometic-Zulassung und -Garantie erhalten. 35 116 59,-

59,-



### 6 | Ventilatorset Thetford

Der Kühlschrankventilator verbessert die Luftzirkulation hinter dem Kühlschrank, führt die Luft besser am Kondensator vorbei, hilft bei der Temperaturregulierung und maximiert die Kühlleistung im Kühlschrank. 35 118 69,90

69,90



# DOMETIC

# THETFORD





## 7 | Kühlschranks-Lüfterset Vento electric

Sehr wirkungsvolles Set, besteht aus 2 12-Volt-Ventilatoren mit  $\varnothing$  95 mm, eingebautem Thermostat für automatischen Betrieb sowie den benötigten Montageteilen. Die Ventilatorgeschwindigkeit ist zweistufig regelbar. Luftförderolumen bei maximaler Ventilatorgeschwindigkeit:  $2 \times 72 \text{ m}^3 / \text{Stunde}$ .

35 119 34,90



34,90



**BRUNER**  
OUTDOOR IN MOTION

8 ab 43,90

## 8 | Kühlschranks-Lüfter Vento

Hochleistungs-Kühlschranks-Lüfter mit Kontrollpanel. Temperaturmessung mittels Sensor. Inkl. Befestigungsbügel und Verbindungskabel.

$\varnothing$	Art-Nr.	
92 mm	35 122	43,90
120 mm	35 123	49,90

## 9 | Kühlschranks-Lüfter Vento Swift

Bei diesem neuen Doppellüfter entfällt die Verkabelung des Kontrollpanels vollständig – es reicht ein einfacher Anschluß an das 12 Volt-Bordnetz um ihn zu starten. Das batteriebetriebene Touch-Display ermöglicht eine komfortable Steuerung aller Einstellungen. Mit Montageteilen.

$\varnothing$	Art-Nr.	
92 mm	35 124	69,90
120 mm	35 125	83,90

## 10 | Kühlschranks-Doppellüfter Titan SC09

Trotz des starken zusätzlichen Kühleffekts arbeitet dieser Doppellüfter mit 12 / 24 Volt-Anschluss sehr leise. An der externen Steuereinheit kann die Drehzahl wahlweise manuell geregelt oder dem automatischem Drehzahlregler mit Temperatursensor überlassen werden. Das Gehäuse dieses stabilen, in 3 Größen verfügbaren Lüfters besteht aus Aluminium.

$\varnothing$	Art-Nr.	
92 mm	35 131	39,90
120 mm	35 132	49,90
140 mm	35 133	59,90

ab 39,90



10

## INFORMATION

Der Anschluss dieser Lüfter darf nur an reinen, sauberen Gleichstrom erfolgen! Ein Anschluss an nicht reinen Gleichstrom kann zur Beschädigung der Elektronik führen. In diesem Fall wird keine Gewährleistung übernommen.

## 11 | Kühlschranks-Doppellüfter Titan SC20

Der neue 12-Volt-Doppellüfter ist wasserdicht nach IP55. Er ist mit funktionellem Rack-Montageset und einer intelligenten externen Aluminium-Steuereinheit ausgestattet, über die sich die Drehzahl auf zweierlei Weise anpassen lässt: Zum einen über eine manuelle 6-stufige Einstellung und zum anderen über eine temperaturabhängige, sensorgesteuerte Automatik, die nach unten bei 20 °C ausschaltet und bei 45 °C bei maximaler Geschwindigkeit arbeitet. Der integrierte Timer erlaubt die Einstellung von 6 unterschiedlichen Anlaufzeiten. Trotz des starken zusätzlichen Kühleffekts arbeitet der Lüfter sehr leise.

$\varnothing$	Art-Nr.	
92 mm	35 140	49,90
120 mm	35 141	59,90
140 mm	35 142	69,90

**TITAN**

ab 49,90



11

**NEU**

ab 45,-

Sensorgesteuert



12

## 12 | Kühlschranks-Doppellüfter Titan SC22

Sehr leiser 12-Volt-Doppellüfter, der speziell für die Montage an bestehenden Lüftungsgittern konzipiert wurde, um die Abwärme z. B. von Kühlschränken schneller nach außen zu befördern und so die Kühlleistung zu verbessern. Das Rack ist mit Haken ausgestattet, mit denen sich der Lüfter leicht auf Lüftungsgittern montieren lässt. Der nach IP55-Norm wasser- und staubdichte Ventilator lässt sich über den externen Geschwindigkeitsregler manuell 6-stufig schalten oder per sensorgesteuerter Automatik im Temperaturbereich von 20 °C (Einschaltzeitpunkt) bis 45 °C (Maximal-Geschwindigkeit) betreiben.

$\varnothing$	Art-Nr.	
92 mm	35 144	45,-
120 mm	35 145	55,-



### 1 | Ventilator Atmo RG

Diese praktische wiederaufladbare Licht-Ventilator-Kombination liefert gleichzeitig helles LED-Licht und die kühle Brise eines leistungsstarken Vierblatt-Ventilators in 2 Leistungsstufen. Seine Akkus werden über einen kabelgebundenen 12-Volt-USB-Adapter aufgeladen. Der Ventilator kann mittels Klappgriff oder Haken an Zeltdecken oder -wänden aufgehängt, aber auch auf ebene Flächen gestellt werden.

#### Technische Daten:

Max. Ladeleistung 4000 mAh, Leuchtstärke 80 lu, Maße ø 22 x H 13 cm, Gewicht 480 g.

72 923 29,90



79,-

### 2 | Turbo-Ventilator

Der allseitig schwenkbare, in jeder Position feststellbare Ventilator kann 2-stufig reguliert werden: Stufe 1 bewegt ein Luftvolumen von 70 Litern pro Sekunde, Stufe 2 schafft 95 Liter pro Sekunde. Der Propeller des wahlweise mit 12 bzw. 24 Volt-Anschluss erhältlichen Ventilators ist durch ein Schutzgitter abgeschirmt; Maße B 18 x H 19 x T 9,5 cm.

Nennspannung	Art-Nr.	
12 V	72 920	79,-
24 V	72 921	79,-



### Klammer-Ventilator

2 Eigenschaften dieses Ventilators sind vor allem aus Campersicht besonders attraktiv: Er kann klein zusammengeklappt werden – die Rotorblätter aus Silikon sind abnehmbar – und er kann dank der im schwenkbaren Fuß integrierten Klammer, z. B. zur Befestigung am Zeltgestänge, sehr flexibel befestigt werden. Die 12 Volt-Variante erlaubt den Betrieb im Freizeitfahrzeug, für den Einsatz daheim ist eine Version mit 230 Volt-Netzstecker erhältlich; Maße ø 32 x H 40 cm.

Nennspannung	Farbe	Art-Nr.	
3 12 V	blau	72 926	19,95
4 230 V	grün	72 927	14,95



### Luftkühler

Dieser Luftkühler kann überall eingesetzt werden: im Wohnmobil, Wohnwagen, beim Camping im Zelt oder aber auch zu Hause im Schlafzimmer. Er zieht warme Luft aus dem Raum, um dann über den Verdunstungswasserfilter kühle Luft an den Raum abzugeben. Der 3-in-1 Luftkühler ist multifunktional: Er kühlt die Luft, befeuchtet die Raumluft und reinigt sie. Fügen Sie ätherisches Öl hinzu, verteilt der Kühler den Duft auch im Raum. Das beste Kühlergebnis wird durch Zugabe von Eis zum Reservoir erzielt. Je kälter das Wasser im Reservoir, desto kälter die abgegebene Luft. Die Variante mit Akku (Art.-Nr. 72 919) ist wiederaufladbar und kann nicht nur über die Steckdose verwendet werden. Der starke Akku, der über den USB-Anschluss geladen wird, hat bei niedriger Geschwindigkeit eine Betriebszeit von bis zu 2 Stunden, bei hoher von bis zu 50 Minuten.

	Art-Nr.	
6 ohne Akku	72 918	24,95
7 mit Akku	72 919	49,95



### 5 | Deckenventilator

Faltbarer Deckenventilator mit hohem Luftstrom, der ideal für den Einsatz unter Markisen, in Zelten, Caravans oder auch daheim geeignet ist. Die 5 Klingen des flüsterleisen Ventilators sind abnehmbar, so dass das Gerät bei Nichtgebrauch mit kleinem Packmaß verstaut werden kann. Er ist mit einem Haken zum Aufhängen und einem 3 Meter langen Netzkabel ausgestattet.

#### Technische Daten:

Spannung 230 Volt, Lüfterleistung 10 Watt, Umdrehungen 272 rpm, ø 70 cm, Packmaße B 13 x H 25 x T 12 cm, Gewicht 420 g.

72 928 14,95



24,95

### ZUBEHÖR

ohne Abbildung:

#### Ersatzfilter für Luftkühler

72 924 11,95

#### Ersatzfilter für Luftkühler mit Akku

72 925 11,95

**EUFAB**  
GERMANY CAR & BICYCLE ACCESSORIES

31,95



### Mini Klimaanlage

Die 12-Volt-Klimaanlage mit Ventilator sorgt unterwegs für angenehme Kühlung. Der Wasserstand im transparenten 0,45-Liter-Tank kann jederzeit kontrolliert werden. Mit einer Tankfüllung kühlt das 2-stufig einstellbare Gebläse mit verstellbaren Lüftungsschlitzen ca. 8 Stunden lang. Ein optimaler Kühleffekt erfolgt durch den Einsatz von Eiszyllindern. Eine Metallplatte und Magnet, Klebepads und Gurt sind im Lieferumfang enthalten; Leistungsaufnahme 1. Stufe 4,3 Watt, 2. Stufe 5,4 Watt; Maße B 19,5 x H 14,5 x T 12,5 cm.

72 917 31,95

### INFORMATION

**Achtung:**

Aus Sicherheitsgründen das Produkt nicht im Bereich des Airbags platzieren!

evapolar



179,90

### Klimagerät EvalIGHT plus

Das bewährte Klimagerät wurde überarbeitet und mit einem hochwertigen Drehdisplay, einem größeren Wassertank von 1 Liter Inhalt sowie einem auslaufsicheren Wassersystem ausgestattet. Das EvalIGHT plus bildet den natürlichen Kühlungseffekt, der durch Verdunstung entsteht nach und verteilt die angefeuchtete Luft individuell durch den verstellbaren Luftauslass gleichmäßig und leise in einem Kühlbereich von 3 bis 4 m<sup>3</sup>. Vorteile neben dem Kühleffekt: zu trockene Raumluft wird befeuchtet und die Luftumwälzung durch das Gerät filtert Staubpartikel aus der Luft. Die Verdunstungskartusche aus Mineralfaser

verhindert Ablagerungen im Inneren des Geräts. Eine Tankfüllung von 1 Liter kühlt 6 bis 8 Stunden. Das EvalIGHT plus kann bei 100 – 240 Volt bzw. über 5 Volt per USB betrieben werden; Maße B 18 x H 18,2 x T 18 cm.

Farbe	Art-Nr.	
weiß	72 913	179,90
schwarz	72 914	179,90

Ersatz-Kartusche 72 916 36,90

**NEU**

2.129,-

Kann auch während der Fahrt betrieben werden!



### Klimaanlage Plein-Aircon, 12 Volt

Die erste 12 Volt-Klimaanlage für Wohnmobile, die von der Aufbauabatterie gespeist wird. Im Vergleich zu Lösungen, die mit 230 Volt betrieben werden, erübrigt sich bei dieser 12-Volt-Anlage die Installation eines Wechselrichters oder eines Stromerzeugers. Durch den Softstart hat die Klimaanlage einen sehr niedrigen Anlaufstrom. Außerdem empfehlen wir die Installation eines Ladeboosters (wie z. B. Art.-Nr. 322/498, Katalogseite 533). Die Anlage ist für die Dachinstallation ausgelegt, dabei kühlt und entfeuchtet

sie den Innenraum von Wohnmobilen und Kastenwagen mit einer Gesamtlänge von bis zu 6 Metern. So wird der Komfort in Ihrem Urlaub erhöht, die ideale Temperatur während der Fahrt aufrechterhalten und eine optimale Kälteverteilung im Fahrzeug gewährleistet. Ein Timer und die mitgelieferte Fernbedienung erhöhen zusätzlich den Bedienkomfort. Optional kann ein Batteriewächter (z. B. Art.-Nr. 322/162, Katalogseite 550) angeschlossen werden.

72 909 2.129,-

**Technische Daten:**

- Nennspannung 12 Volt
- Energieverbrauch 18 Ah (auto) / 48 Ah (max)
- Kühlleistung 1150 Watt
- Kühlmittel R134A
- Maße Luftverteiler (L x B x H) 60 x 53,3 x 5 cm
- 2 Luftauslässe (vorne und hinten)
- vierstufiges Gebläse (3 Stufen und Automatik)
- bewegte Luftmenge 350 m<sup>3</sup>/h
- für Dachstärke 30 – 70 mm
- Ausschnittmaß 40 x 40 cm
- Maße L 80 x B 72 x H 24,6 cm
- Gewicht 28 kg





# DOMETIC

2.149,-



## Dometic FreshJet 1700 / 2200

Elegantes Design, niedrige Aufbauhöhe: die beiden FreshJet Kompaktmodelle fügen sich harmonisch in andere Aufbauten wie Satellitenantennen oder Dachhauben ein. Sogar für eine zweite FreshJet bleibt noch Platz – für den Fall, dass Sie separate Klimazonen schaffen möchten. Ein sehr niedriger Anlaufstrom bei der FreshJet 1700 und die Softstart-Funktion bei dem 2200er Modell sorgen dafür, dass die Anlagen auch auf schwach abgesicherten Campingplätzen problemlos laufen. Außerdem verfügen beide Modelle zusätzlich über eine Heizfunktion und Beleuchtung. Die Anlagen sind ausgelegt für Fahrzeuglängen bis zu 6 (FreshJet 1700) bzw. 7 m (FreshJet 2200), über das optionale 12-Volt-Anschlusspaket DC-Kit DSP-T 12 (Art.-Nr. 72 813) lassen sie sich auch während der Fahrt betreiben.

### Merkmale:

- kompakte Bauform, geringes Gewicht
- angenehm kühle, entfeuchtete Luft
- mit Heizfunktion
- FreshJet 1700 mit sehr niedrigem Anlaufstrom, FreshJet 2200 mit Softstart
- 2 Leistungsvarianten für Fahrzeuge bis 7 m Länge
- als Duo ideal zur Schaffung getrennter Klimazonen in größeren Fahrzeugen
- über optionales 12-Volt-Anschlusspaket DSP-T 12 (Art.-Nr. 72 813) auch während der Fahrt zu betreiben
- Maße Luftverteiler L 47 x B 55,5 x H 4,5 cm

	Art-Nr.	
FreshJet 1700	72 804	2.149,-
FreshJet 2200, weiß	72 805	2.249,-
FreshJet 2200, grau	72 808	2.259,-

SOFTstart

2.249,-



2.259,-

1.835,-

**DC-Kit DSP-T 12**  
Für den Betrieb der Klimaanlagen FreshJet 1700 und 2200 während der Fahrt mittels eines 1800 Watt Sinus-Wechselrichters (Maße B 28,4 x H 11,8 x T 40,5 cm). **72 813 1.835,-**

Technische Daten:	FreshJet 1700	FreshJet 2200
Empfohlene Fahrzeuglänge	bis 6 m	bis 7 m
Kühlleistung	1700 W / 5800 Btuh	2200 W / 7500 Btuh
Wärmeleistung	800 W	1200 W
Ausschnittmaß	40 x 40 cm	40 x 40 cm
Dachstärke	25 – 60 mm	25 – 60 mm
Nennspannung	230 V	230 V
Nennleistung	620 W	950 W
Nennstrom Kühlbetrieb	2,7 A	4,1 A
Nennstrom Heizbetrieb	3,5 A	5,2 A
Maße (LxBxH)	78,7x56,2x22,5 cm	78,7x56,2x22,5 cm
Gewicht	29 kg	32 kg

### ohne Abbildung: Schutzhülle

Hergestellt aus anschiessamem Softkunstleder. Schützt die hochwertigen Geräte während der Standzeiten und im Winter. Am unteren Rand sorgt ein elastisches Gummiband für dichten Abschluss.

**72 802 47,-**

Kühlen



## Domestic FreshJet 3000

Die jüngste Klimaanlage-Innovation aus dem Hause Domestic! Speziell für größere Reisemobile und Caravans ab 7 m Länge entwickelt, vereint sie die Vorzüge einer leichten, kompakten Bauweise mit einer beeindruckenden Kühl- und Heizleistung. Der geräuscharme Lüfter hat 3 Leistungsstufen, die Luftverteilerbox ist mit LED-Beleuchtung (per Fernbedienung aktivierbar) ausgestattet. Sie ist anschlussfertig für CI-Bus-kompatible Bedienpaneele! Das Ausstattungshighlight ist der neue Inverter-Kompressor. Dieser sorgt für einen sehr ruhigen, angenehmen Lauf und ist darüber hinaus sehr effizient. Somit kann diese Klimaanlage auf nahezu allen Campingplätzen betrieben werden.

### Technische Daten:

- Kühlleistung 595 – 2516 Watt
- Wärmeleistung 898 – 3107 Watt
- Stromaufnahme im Kühlbetrieb 2,3 – 4,6 Ampère
- Stromaufnahme im Heizbetrieb 2,3 – 7,4 Ampère
- Ausschnittmaß 40 x 40 cm
- Dachstärke 25 – 100 mm
- Maße L 99,7 x B 66,5 x H 24 cm
- Maße Luftverteiler L 57,9 x B 51,8 x H 4,8 cm
- Gewicht 36 kg

**DOMETIC**  
superleiser Lauf durch  
Inverter-Kompressor



72 815 2.679,-

2.679,-



### ohne Abbildung: Schutzhülle

Hergestellt aus Softkunstleder. Am unteren Rand sorgt ein elastisches Gummiband für dichten Abschluss.

72 807 47,-




### Zweiteilige Luftverteilerbox:

Vereinfachte Montage durch weniger Systemkomponenten, mit LED Beleuchtung.



### Einfache Bedienung:

Komfortable Touch-Bedienung an der Luftverteilerbox.



### Optimierter Luftstrom:

Erhöhte Effizienz und geringere Geräuschentwicklung.



### Geringes Gewicht:


Basisplatte aus geschäumtem Polypropylen (EPP) sorgt für eine leichtere Bauweise.

## Sonderzubehör:

### Adapterrahmen Standard

Sorgt für Ausgleich, wenn die Öffnung das Standardmaß von 40 x 40 cm übersteigt, Ausschnitte bis 43 x 43 cm können hiermit ausgeglichen werden.

72 851 45,-



45,-

### Adapterrahmen Ducato

Speziell entwickelt für den Einbau von Klimaanlagen auf dem Profildach des Fiat Ducato Typ X250 und X290. Der Rahmen gleicht die Dachstücken aus, so dass eine optimale, ebene Fläche zur besseren Abdichtung der Klimaanlage geschaffen wird.

72 855 85,-



85,-



### Dometic FreshJet 2000

Speziell für Campervans entwickelte Variante der bewährten FreshJet-Familie. Neu ist die Luftverteilerbox, bei der die Luft über breite Kanäle in alle 4 Richtungen ausgeblasen wird – es entsteht ein sanfter, angenehmer Luftvorhang. Die rundum laufende dimmbare LED-Lichtleiste kann über die Fernbedienung oder das Bedienpanel gesteuert werden. Außerdem verfügt sie zusätzlich über eine Heizfunktion. Die FreshJet 2000 ist ausgelegt für Fahrzeuge bis 6,5 m.

**Merkmale:**

- kompakte Bauform, geringes Gewicht
- angenehm kühle, entfeuchtete Luft
- mit Softstart – sorgt dafür, dass sie auch auf schwach abgesicherten Campingplätzen problemlos läuft
- über optionales 12-Volt-Anschlusspaket DSP-T 12 (Art.-Nr. 72 813) auch während der Fahrt zu betreiben

**Technische Daten:**

- Kühlleistung 2000 Watt / 6825 Btuh
- Wärmeleistung 1200 Watt \*
- Verbrauch im Kühlbetrieb 950 Watt
- Verbrauch im Heizbetrieb 1200 Watt
- Stromaufnahme im Kühlbetrieb 4,1 Ampère
- Stromaufnahme im Heizbetrieb 5,2 Ampère
- Ausschnitt Nennmaß 40 x 40 cm
- Dachstärke 25 – 60 mm
- Maße L 78,7 x B 56,2 x H 22,5 cm
- Maße Luftverteiler L 53,3 x B 48 x H 4,7 cm
- Gewicht 32 kg

**Sonderzubehör:**

**Adapterrahmen Standard**

Sorgt für Ausgleich, wenn die Öffnung das Standardmaß von 40 x 40 cm übersteigt, Ausschnitte bis 43 x 43 cm können hiermit ausgeglichen werden.



72 851 45,-

**Adapterrahmen Ducato**

Speziell entwickelt für den Einbau von Klimaanlagen auf dem Profildach des Fiat Ducato Typ X250 und X290. Der Rahmen gleicht die Dachstücken aus, so dass eine optimale, ebene Fläche zur besseren Abdichtung der Klimaanlage geschaffen wird.



72 855 85,-



**DOMETIC**

SOFTstart

2.185,-

72 812 2.185,-

2.589,-

### Dometic FreshLight 2200

Einzigartige Kombination aus Klimaanlage und Fenster! Für diese innovative Klimaanlage muss kein Dachfenster weichen – ganz im Gegenteil: bei der Dometic FreshLight 2200 wurde das Dachfenster in den Klimaanlagenkorpus integriert. Das Resultat: Wohlfühltemperaturen an Bord vom Caravan oder Reisemobil und weiterhin natürliches Licht von oben. Die kühle entfeuchtete Luft kann dank des patentierten Verteilersystems nach hinten, nach vorne oder auch in beide Richtungen zugleich gelenkt werden. Das Heizen ist ebenfalls kein Problem, sie ist mit einer energieeffizienten Wärmepumpe ausgestattet. So erweist sie sich beim Kühlen und insbesondere beim Heizen als äußerst leistungsstark, kommt aber mit weniger Energie aus als vergleichbare Anlagen. Weitere Pluspunkte sind die benutzerfreundliche Fernbedienung und 2 in die Luftauslasseneinheit integrierte dimmbare LED-Leuchten, die angenehm gedämpftes Licht spenden. Die Dometic FreshLight 2200 ist ausgelegt für Fahrzeuglängen bis zu 7 m, über das optionale 12-Volt-Anschlusspaket DSP-T 12 (Art.-Nr. 72 813) lässt sie sich auch während der Fahrt betreiben.

**Technische Daten:**

- Kühlleistung 2200 Watt / 7500 Btuh
- Wärmeleistung 2700 Watt \*
- Verbrauch im Kühlbetrieb 950 Watt
- Verbrauch im Heizbetrieb 1200 Watt
- Stromaufnahme im Kühlbetrieb 4,1 Ampère
- Stromaufnahme im Heizbetrieb 5,2 Ampère
- Maße L 110,5 x B 75,8 x H 21 cm
- Gewicht 42 kg

72 810 2.589,-

\* max. Heizleistung = Wärmepumpenleistung, mit sinkender Außentemperatur nimmt die Heizleistung der Wärmepumpe ab. Es wird der Betrieb bei Außentemperaturen von über +2 °C empfohlen.



Kühlen





1.619,-

### Domestic FreshWell 3000

Angenehm leise arbeitende Staukastenanlage für Reisemobile und Caravans. Der erzeugte Luftstrom wird über 3 Austrittsöffnungen gleichmäßig verteilt, mit Hilfe von Zubehör können die Öffnungen individuell im Fahrzeug positioniert werden – konzentriert an einer Stelle oder auch in verschiedenen Räumen. Sie wiegt nur 21 kg, ist extrem kompakt gebaut und eignet sich für Fahrzeuge mit einer Länge bis 8 m. Sie verfügt über ein energieeffizientes Wärmepumpensystem zum Kühlen und Heizen. Der Softstart gewährleistet problemlosen Anlauf selbst bei schwacher Absicherung. Über das optionale 12-Volt-Anschlusspaket DSP-T 12 (Art.-Nr. 72 813) lässt sie sich auch während der Fahrt betreiben.

#### Technische Daten:

- Kühlleistung 2700 Watt / 9200 Btuh
- Wärmeleistung 3000 Watt \*
- Verbrauch im Kühlbetrieb 990 Watt
- Verbrauch im Heizbetrieb 1100 Watt
- Stromaufnahme im Kühlbetrieb 4,3 Ampère
- Stromaufnahme im Heizbetrieb 4,8 Ampère
- Maße L 62,8 x B 40 x H 28,6 cm
- Gewicht 21 kg

72 816 1.619,-

\* max. Heizleistung = Wärmepumpenleistung, mit sinkender Außentemperatur nimmt die Heizleistung der Wärmepumpe ab. Es wird der Betrieb bei Außentemperaturen von über +2 °C empfohlen.

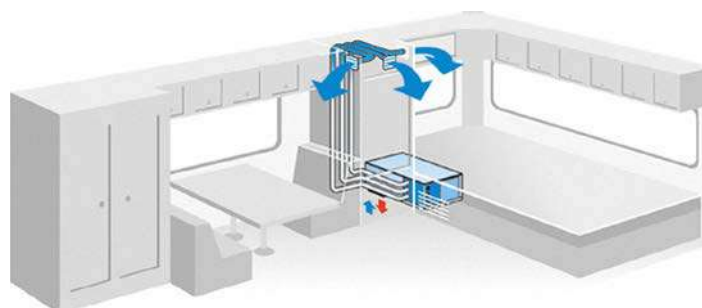


SOFTstart



#### Montagezubehör:

	Art-Nr.	
1 Luftrohr, Rolle mit 10 lfm.	72 817	129,-
2 Bogenstück	72 818	15,-
3 Lufteinlass-Gitter, rund, 2 Stück	72 820	29,-
4 Lufteinlass-Gitter, eckig	72 821	29,-
5 Luftauslass-Gitterset, 3 Stück	72 823	19,-



#### Zentrale Luftverteilung:

Leistungsstarke und effiziente Luftverteilung.

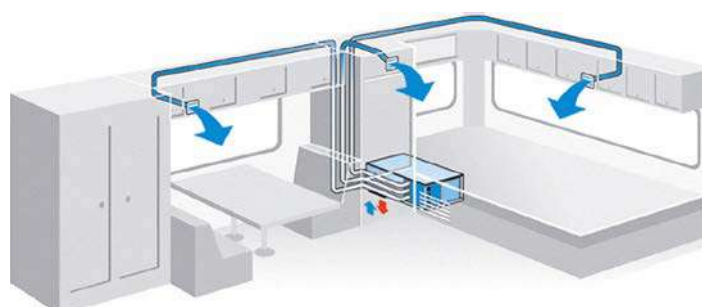


1.835,-

#### DC-Kit DSP-T 12

Für den Betrieb der Klimaanlage FreshWell 3000 während der Fahrt mittels eines 1800 Watt Sinus-Wechselrichters (Maße B 28,4 x H 11,8 x T 40,5 cm).

72 813 1.835,-



#### Rundum-Lösung:

Gleichmäßige Luftverteilung in jeder Fahrzeugzone, ideal für jeden Bedarf.

Kühlen



Aventa compact



2.099,-  
inkl. Luftverteiler

### Truma Aventa compact

Erfrischt souverän – leicht, leise, leistungsstark

Die Dachklimaanlagen Truma Aventa compact und Aventa compact plus sind so dimensioniert, dass sie auf jedes Fahrzeugdach passen. Zugleich sind sie die leichtesten und leisesten Dachklimaanlagen auf dem Markt. Mit der exzellenten Kühlleistung und dem individuell einstellbaren Luftverteiler sind sie die erste Wahl für alle Freizeitmobile. Temperatur und Gebläsestufe werden an der Fernbedienung eingestellt – oder optional am Truma CP plus oder in der Truma App (in Kombination mit der Truma iNet Box). Die Truma Combi mit dem Bedienteil Truma CP plus ist in den meisten Fahrzeugen schon vorhanden und dadurch kann die Aventa compact einfach in das bestehende System integriert werden. Die Klimaautomatik wird über das Truma CP plus oder die Truma App gesteuert.

– Der Luftverteiler ist separat zu bestellen! –

Aventa compact plus



2.279,-  
inkl. Luftverteiler



#### Merkmale:

- kompakt: leichteste Dachklimaanlage ihrer Leistungsklasse auf dem Markt
- universell: passt auf alle Freizeitfahrzeuge
- komfortabel: läuft extrem leise
- leistungsstark: kühlt schneller als jede andere Dachklimaanlage ihrer Leistungsklasse
- smart: Klimaanlage und Klimaautomatik bequem per App steuerbar

Technische Daten:	Aventa compact	Aventa compact plus
Empfohlene Fahrzeuglänge	bis 6 m	bis 7 m
Nennspannung	230 V	230 V
Kühlleistung	1700 W	2200 W
Nennstrom	2,8 A	4,4 A
Ausschnittmaß	40 x 40 cm	40 x 40 cm
Maße (L x B x H)	78,5 x 56 x 26,5 cm	78,5 x 56 x 26,5 cm
Gewicht	27,5 kg	29,5 kg
Art-Nr.	72 833	72 836
	1.895,-	2.075,-

204,-



#### Luftverteiler small

Der besonders kompakte Luftverteiler verfügt über je 2 einzeln verstellbare Luftauslässe vorne und hinten. Abmessungen L 55,6 x B 49,6 x H 4,6 cm.

Farbe	Art-Nr.	
grau	72 840	204,-
cremeweiß	72 841	204,-

Kühlen



### INFORMATION

#### Einfache und komfortable Steuerung:

Die Truma Klimasysteme Aventa oder Saphir können entweder per Fernbedienung oder mit dem digitalen Bedienteil Truma CP plus (Art.-Nr. 309/496, Seite 475) gesteuert werden. In Kombination mit einer Truma Heizung (siehe Seiten 476 – 480) oder der Heizung Alde Compact 3020 HE ist sogar eine Klimaautomatik möglich. Heizung und Klimaanlage werden dann automatisch gesteuert, bis die Wunschtemperatur erreicht ist. Darüber hinaus kann die Klimaanlage mit der Truma iNet Box (Art.-Nr. 309/453, Seite 475) erweitert und per Truma App bequem von überall bedient werden.



#### Truma iNet System:

Nähere Informationen finden Sie unter [www.truma.com](http://www.truma.com) oder über den QR-Code.



## Truma Aventa comfort

Die Dachklimaanlage Aventa comfort von Truma zeichnet sich durch Leistungstärke sowie besonders einfache und schnelle Nachrüstung aus – obwohl besonders sparsam im Verbrauch, wird das Fahrzeug dank hoher Leistung zur Wohlfühlzone. Dafür sorgt an heißen Sommertagen die starke Kälteleistung. In kühlen Übergangsnächten sorgt die energiesparende Wärmepumpenfunktion für angenehme Temperaturen. Gleichzeitig wird die Luft nicht nur entfeuchtet, sondern durch das wabenförmige Luftfiltersystem auch gereinigt. Der integrierte Sleep-Modus reduziert die Drehzahlen der Gebläse während der Nacht, so dass durch die sehr leise Luftverteilung ein besonders ruhiger Betrieb der Klimaanlage erreicht wird. Die einzeln verstellbaren Luftauslässe bieten vielfältige Möglichkeiten die klimatisierte Luft im Fahrzeug zu verteilen. Dabei wird der Luftverteiler dank zweier verschiedener Farbvarianten, seiner besonders flachen Form sowie der integrierten, dimmbaren LED-Ambiente-Beleuchtung zum perfekt an den Wohnraum angepassten Highlight. Die Bedienung erfolgt einfach über die ergonomische und intuitive Infrarot-Fernbedienung mit Uhrzeit und Timer. Die Aventa comfort ist ausgelegt für Fahrzeuge ab 7 m Länge und kann über das optionale Bedienteil Truma CP plus (Art.-Nr. 309/496, Seite 475) gesteuert werden.

### Technische Daten:

Empfohlene Fahrzeuglänge ab 7 m, Spannung 230 Volt, Kühlleistung 2400 Watt, Wärmeleistung 1700 Watt, Stromaufnahme im Kühlbetrieb 4,2 Ampère, Stromaufnahme im Heizbetrieb 3,7 Ampère, Ausschnitt Nennmaß 40 x 40 cm, Maße L 100,8 x B 66 x H 24,8 cm, Gewicht 33 kg.

72 837 2.249,-

– Der Luftverteiler ist separat zu bestellen! –



2.499,-  
inkl. Luftverteiler



250,-

### Luftverteiler Aventa

Der Luftverteiler verfügt über je 2 einzeln verstellbare Luftauslässe vorne und hinten sowie über LED-Ambiente-Beleuchtung. Abmessungen L 67 x B 52,3 x H 4,6 cm.

Farbe	Art-Nr.	
grau	72 838	250,-
creme	72 839	250,-

### Sonderzubehör Aventa:

#### 1 | Dachstärkenadapter

Zur Anpassung an Dachstärken von 50 – 110 mm. Höhe 10 mm.

22,-




72 842 22,-

#### 2 | Dichtrahmen

Wird empfohlen zur optimalen Abdichtung beim Einbau in einen Dachausschnitt von 40 x 40 cm, beispielsweise bei einem vorhandenen Dachlukausschnitt.

72 844 42,95



#### 3 | Ausgleichsrahmenset

Zur Ergänzung des Dichtrahmens (Art-Nr. 72 844) für den Einbau in einem Kastenwagen.

72 849 38,95

#### 4 | Ausgleichsband

Selbstklebendes Ausgleichsband für die Luftverteiler Aventa und small. Dient zum Ausgleich von Dachunebenheiten zwischen Luftverteiler und Decke; Ausgleichshöhe bis zu 5 mm, Länge 2,36 m.

72 845 29,95

72 846 29,95



#### 5 | Luftfiltersatz Aventa

2-teilig, für Luftverteiler Aventa.

72 843 19,95

#### 6 | Adapter 12 Volt

Zum Anschluss der LED-Ambiente-Beleuchtung des Luftverteilers Aventa an das 12-Volt-Bordnetz.

72 847 19,95

Farbe	Art-Nr.	
grau	72 845	29,95
creme	72 846	29,95





### Truma Saphir

Speziell für den Einsatz im Caravan oder Reisemobil entwickelt, werden die kompakten und leichten Geräte im Inneren des Fahrzeugs montiert. Dadurch verlagert sich der Schwerpunkt nach unten. Mit ihren kompakten Abmessungen passen diese Geräte beispielsweise in jede Standard-Sitzbank eines Caravans oder Reisemobils. In puncto Gewicht erweisen sich die Anlagen der Saphir-Familie besonders durch die spezielle EPP-Gehäusetechnologie als einzigartig leicht und definieren Maßstäbe für moderne Klimageräte. Die Temperatur wird über eine übersichtliche Infrarot-Fernbedienung eingestellt und vollautomatisch geregelt, mit einem integrierten Timer lässt sich der Betrieb der Anlagen programmieren. Der gekühlte und getrocknete Luftstrom wird über mindestens 3 verstellbare Luftausströmer gleichmäßig im Innenraum verteilt. Durch den serienmäßigen Einsatz von Partikelfiltern eignen sich die Saphir-Anlagen auch für Allergiker, da die Luft gleichzeitig gereinigt wird.

### Saphir compact

Die Saphir compact ist die kleinste und leichteste Klimaanlage innerhalb der Produktfamilie. Mit einer Kühlleistung von 1800 Watt ist sie für kleine und mittlere Caravans oder Reisemobile ausgelegt. Mit ihrer geringen Stromaufnahme von 2,8 Ampère ist sie auch auf niedrig abgesicherten Campingplätzen problemlos nutzbar. Für besonderen Komfort während der Nacht sorgt der integrierte Sleep-Modus, bei dem die Drehzahlen der Gebläse (Verflüssiger- und Verdampfergebläse) derart reduziert werden, so dass ein besonders ruhiger Betrieb der Klimaanlage erreicht wird. Maße L 56 x B 40 x H 29 cm, Gewicht 20 kg. Ab Seriennummer 23091001 kann sie über das Bedienteil Truma CP plus (Art.-Nr. 309/496, Seite 475) gesteuert werden.

72 860 1.479,-

### Saphir compact



1.479,-



### Saphir comfort RC



1.699,-



### Saphir comfort RC

Die Saphir comfort RC bietet durch ihren reversiblen Kältekreis auch eine integrierte Wärmepumpenfunktion – sie kühlt besonders kraftvoll mit 2400 Watt (Stromaufnahme 4,2 Ampère) und heizt im Wärmepumpen-Modus mit bis zu 1700 Watt (Stromaufnahme 3,7 Ampère). Maße L 62,8 x B 40 x H 29 cm, Gewicht 23,5 kg. Die Saphir comfort RC kann über das Bedienteil Truma CP plus (Art.-Nr. 309/496) gesteuert werden.

72 865 1.699,-

Kühlen



### INFORMATION

#### Einfache und komfortable Steuerung:

Die Truma Klimasysteme Aventa oder Saphir können entweder per Fernbedienung oder mit dem digitalen Bedienteil Truma CP plus (Art.-Nr. 309/496, Seite 475) gesteuert werden. In Kombination mit einer Truma Heizung (siehe Seiten 476 – 480) oder der Heizung Alde Compact 3020 HE ist sogar eine Klimaautomatik möglich. Heizung und Klimaanlage werden dann automatisch gesteuert, bis die Wunschtemperatur erreicht ist. Darüber hinaus kann die Klimaanlage mit der Truma iNet Box (Art.-Nr. 309/453, Seite 475) erweitert und per Truma App bequem von überall bedient werden.



#### Truma iNet System:

Nähere Informationen finden Sie unter [www.truma.com](http://www.truma.com) oder über den QR-Code.

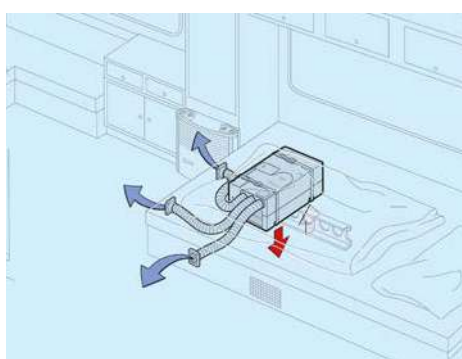


## Montagezubehör

Ein individueller Einbau der Klimaanlage ist durch das vielfältige Zubehör leicht zu realisieren. 3 Rohranschlüsse am Gerät ermöglichen eine individuelle Verlegung der Kaltluftrohre im Raum, flexibel einstellbare Luftdüsen geben die Kaltluft dort ab, wo sie gewünscht wird.

	Art-Nr.	
1 Flexible Raumluftansaugung, Länge 2 m	72 901	199,-
Flexible Raumluftansaugung, Länge 3 m	72 902	279,-
2 Ersatz-Partikelfilter	72 900	19,95
3 Ersatz-Flusenfilter	72 904	23,95
4 Umluftansauggitter eckig	72 880	25,-
5 Umluftansauggitter rund	72 881	13,50
6 Kaltluftrohr KR 65, Rolle mit 15 lfm.	72 882	239,-
7 Dükerbogen BGI	72 893	9,95
8 Schalldämpfer	72 876	57,-
9 Schelle ÜS	72 883	1,80
10 Schneckengewindeschelle	72 884	16,50
11 Kaltluftkanal	72 885	199,-
12 Anschlussstutzen AZ *	72 886	13,50
13 Bogen BGC	72 887	13,50
14 Bogen BG	72 888	13,-
15 Endstückmutter EM	72 891	2,95
16 Endstück EN, schwarz	72 889	3,95
17 Endstück EN, beige	72 890	3,95
18 Endstück EN-O	72 872	2,95
19 Lamelleneinsatz LA für Endstück EN-O, grau	72 874	2,50
20 Lamelleneinsatz LA für Endstück EN-O, beige	72 877	2,50
21 Schwenkdüse SCW 2, schwarz	72 894	22,-
22 Schwenkdüse SCW 2, beige	72 895	22,-
23 Rechtecklüfter RL	72 896	27,-
24 Anschlussstück ANH für Rechtecklüfter RL	72 897	3,50
25 T-Stück TS	72 898	3,95
26 Y-Stück	72 899	6,95
27 Verlängerungskabel 3 m für IR-Empfänger	72 906	52,95

\* für den Anschluss des Kaltluftrohrs KR 65 am Kaltluftkanal



### Saphir Easy-Set

Enthält alles, was für den Basis-Einbau benötigt wird: 3 m Kaltluftrohr KR 65, 3 Endstückmutter EM, 3 Endstücke EN-O und 3 Lamelleneinsätze LA.

72 868 62,95





# SPIEL & FREIZEIT

Outdoor-Sport, Planschbecken, Kindermöbel

*Spaß für unterwegs.*

Luftballons, Reisespiele	771
Lounger	772, 774
Planschbecken	772
Strandmatten, Luftmatratzen	772 – 774
Schwimmhilfen, Schwimmbrillen	775
Kajaks	776 – 777
Schlauchboote	778
Bootszubehör	778 – 779
Pumpen, Reparatursets	780
Outdoor-Sport	781
Fahrzeugmodelle	782 – 783





### Helium-Ballon-Kit BalloonGaz

Mit diesen Sets sind Ballons für jede Feier kinderleicht gemacht. Die Einwegflaschen (Inhalt 7 bzw. 13 Liter) sind mit ungefährlichem Gas gefüllt. Inkl. Einwegflasche, 30 bzw. 50 farbigen Latex-Ballons und Befestigungsband.

**30 Ballons** 66 004 43,50  
**50 Ballons** 66 005 53,90



ab 43,50



24,95

**NEU**

### Spiel Crazy Campers

Dieses farbenfrohe Spiel besteht aus 36 verschiedenen Herausforderungen, welche einen großen Spaß für die ganze Familie bieten. Ziel des Spiels ist es die 11 Spielsteine auf dem Spielfeld so zu platzieren, dass am Ende keine Lücke mehr zu sehen ist. In der im Lieferumfang enthaltenen Anleitung sind Anweisungen und Lösungen angegeben.

66 063 24,95



9,50

9,50

### Kinder-Quiz

Für schlaue Kids! Wissensspiele mit 3300 Fragen und Auswahlantworten; für 1 – 6 Mitspieler.

	Art-Nr.	
Für Kinder ab 4 Jahren	66 036	9,50
Für Kinder ab 6 Jahren	66 037	9,50

### Faltbox Meori Mini Plüsch

Flauschige Aufbewahrungsboxen mit eingesticktem Ottifanten-Motiv – ein toller Aufbewahrungsort für Lieblingsspielzeuge und -kuscheltiere aber auch für andere Utensilien. Maße B 16,5 x H 14 x T 12,5 cm, Fassungsvermögen 1,8 Liter.

Farbe	Art-Nr.	
rosa	66 017	14,95
blau	66 018	14,95
grau	66 019	14,95



14,95

100 % PES Polyester



8,90

### Kartenspiel Mau Mau

Für 2 – 10 Spieler ab 6 Jahren. Der weltbekannte Kartenklassiker für die ganze Familie.

66 047 8,90



### Stapelspiel

Aus Holz, 57-teiliges Geschicklichkeits- und Geduldsspiel für Kinder ab 4 Jahren. Ein unten herausgenommenes Klötzchen muss oben wieder aufgelegt werden ohne dass der Turm in sich zusammenfällt.

66 023 8,90

8,90



4,90

### Mitbringspiel

Für unterwegs oder als Geschenk, z. B. Domino, Memo oder Yatzy; 10-fach sortiert.

66 033 4,90



10,90

### Spielesammlung in Metallbox

Mit 99 Spielen – umfangreich und handlich. Für 2 – 6 Mitspieler ab 6 Jahren.

66 051 10,90



10,90

### Spielesammlung 200 Spiele

Für 2 – 6 Spieler ab 6 Jahren. Die Sammlung bietet Spielmaterial und eine ausführliche Spielanleitung.

66 053 10,90

### INFORMATION

Aufgrund von verschluckbaren Kleinteilen nicht geeignet für Kinder unter 3 Jahren!



### Planschbecken Uni

3 Wülste, mit Bodenablassventil, farblich sortiert.

ab 7,<sup>95</sup>



Maße (ø x H)	Art-Nr.	
100 x 23 cm	42 001	7,95
157 x 28 cm	42 002	13,50
175 x 31 cm	42 003	17,95
200 x 39 cm	42 004	27,95

### Planschbecken

3 Wülste, mit Bodenablassventil.

ab 12,<sup>95</sup>



Maße (ø x H)	Art-Nr.	
100 x 23 cm	42 007	12,95
120 x 24 cm	42 008	14,95
140 x 26 cm	42 009	20,95
175 x 30 cm	42 010	29,-

### Fix-Planschbecken

Die Beckenwand besteht aus einem Stück und ist aus besonders hochwertigem, strapazier- und wetterfestem Hartplastikmaterial gefertigt; mit aufblasbarem Wulst am Beckenrand und Bodenablassventil.

Maße (ø x H)	Art-Nr.	
155 x 30 cm	42 036	24,50
185 x 39 cm	42 037	35,50



ab 24,<sup>50</sup>

### Jumbo-Planschbecken

Besteht aus sehr strapazierfähiger Solaflex®-Folie. Schraubventile, Bodenablassventil, 2 Wülste.

ab 29,<sup>90</sup>



Maße (B x H x T)	Art-Nr.	
200 x 50 x 150 cm	42 050	29,90
262 x 50 x 175 cm	42 051	41,90
305 x 50 x 183 cm	42 052	46,90



23,<sup>90</sup>

ohne Abbildung:  
Abdeckplane für Jumbo-Planschbecken

Für Größe	Art-Nr.	
200 x 150 cm	42 043	14,50
262 x 175 cm	42 044	19,90
305 x 183 cm	42 045	22,50

### Planschbecken Galaxy

Mit Stabilisierungskammern, 1 Wulst und Bodenablassventil; Maße ø 155 x H 32 cm.

42 056 23,90

### 1 | Pool-Lounger Pop

Verwendung als Sessel oder Liege, Maße ca. 158 x 69 cm.

60 101 23,90

### 2 | Wasser-Hängematte

2-farbig, mit durchsichtigem Netzboden, sortiert in 2 Designs. Maße ca 152 x 67 cm.

60 110 13,50

### 3 | Luftmatratze Honolulu

Liegefläche mit Lochraster, 3 Luftkammern. Maße ca. 176 x 84 cm.

60 124 16,95

### 4 | Liegematratze Yacht Sea Pearl

Große Liegefläche, 2 Haltegriffe, 2 Getränkehalter. Maße ca. 220 x 110 cm.

60 129 45,-



23,<sup>90</sup>

13,<sup>50</sup>

NEU




16,<sup>95</sup>



45,-





ab 3,75

### 5 | Strandmatte Bastmaterial

Ringsum eingefasst; farblich sortiert.

Maße (LxB)	Art-Nr.	
180x60 cm	62 467	3,75
180x90 cm	62 468	4,50



9,95

### 6 | Liegematratze Neon

Maße ca. 177 x 60 cm, farblich sortiert.

61 406 9,95



12,90

### 7 | Liegematratze Fresh

Maße ca. 168 x 75 cm, sortiert in 3 Dekoren.

61 407 12,90

### 8 | Bräunungsmatratze Nizza

Maße ca. 173 x 63 cm. 61 409 13,90



39,90

### 9 | Komfort-Matratze Dallas

Vielseitig einsetzbare Matratze (Höhe 10 cm), die mit Ihren quer liegenden Kammern für besten Schlaf- und Liegekomfort sorgt. Die samtweiche „Peach“ Oberfläche unterstützt das Wohlfühl des Benutzers, durch die integrierte Fußpumpe ist die Matratze im Nu aufgepumpt; Lieferung erfolgt inkl. Packbeutel. Maße ca. 197 x 70 cm, Gewicht 1,7 kg. 60 135 39,90



13,90

## Luftmatratzen

Aus PVC mit Mikrofaser-Beschichtung.

### 10 | Liegematratze

2 Luftkammern, Maße ca. 175 x 54 cm.

60 140 45,-

45,-

### 11 | Sitz-Liegematratze

3 Luftkammern, Maße ca. 175 x 54 cm.

60 141 45,-



10



11

### 12 | Vollbox-Kastenmatratze


1 Luftkammer, Maße ca. 192 x 60 cm.

60 142 56,-

### 13 | Doppelbox-Kastenmatratze

1 Luftkammer, Maße ca. 195 x 117 cm.

60 143 81,50



12

56,-



13

81,50







Achtung! Nur im flachen Wasser unter Aufsicht von Erwachsenen verwenden.

### 1|Kinder-Boot

Maße ca. 80 x 54 cm. **61 422 8,95**

### 2|Kinder-Matratze

Mit Sichtfenster, Maße ca. 67 x 43 cm. **61 424 4,50**

### 3|Schwimmbrett

Aus EPS; Maße ca. 45 x 30 x 4,5 cm, sortiert in mehreren Designs. **61 948 7,90**

### 4|Wellenreiter

Aus EPS; Rückseite mit PP-Gewebe; mit ca. 1 m langer Sicherungsleine für das Handgelenk; sortiert in mehreren Designs; Maße ca. L 103 x B 51 x H 5,5 cm. **61 950 23,90**

### 5| Lounger to go 2.0

Am Strand, im Garten oder im Vorzelt – mit ein wenig Übung lässt sich der Lounger in wenigen Sekunden mit Luft befüllen: Er wird bei geöffneter Schmalseite durch die Luft gezogen und verschlossen; Maße L 180 x B 75 x H 60 cm.

Farbe	Art-Nr.	
blau	60 151	22,95
grün	60 152	22,95



Achtung! Nur im flachen Wasser unter Aufsicht von Erwachsenen verwenden.



### 6|Schwimmreifen Flamingo

Ca. 120 x 120 x 109 cm. **61 581 15,95**

### 7|Badetier Einhorn

Mit 2 Haltegriffen, Maße ca. 222 x 116 x 130 cm. **61 611 39,90**



### 8|Badeinsel Flamingo

Damit wird die Poolparty garantiert ein Erfolg. Der Mega Floater mit eingebautem Getränkefach nimmt bis zu 6 Personen auf; Maße ca. L 370 x B 335 x H 200 cm. **61 629 239,-**



### 9|Schwimmnudel

Maße ca. 160 x ø 6,5 cm, farblich sortiert.

61 472

4,50

### 10|Schwimmreifen

ø ca. 45 cm.

61 575

3,95

### 11|Strandball

ø ca. 29 cm.

61 587

3,95

### 12|Schwimmreifen Jumbo

Mit 2 Handgriffen, ø ca. 108 cm.

61 578

12,95

### 13|Strandset Paw Patrol

Besteht aus Kindermatratze mit Sichtfenster (Maße ca. 67 x 43 cm), Schwimmreifen (ø ca. 45 cm) und Strandball (ø ca. 29 cm).

61 591

10,95

### 14|Schwimmhilfe Puddle Jumper

Schwimmernhilfe für Kinder von 15 bis 25 kg, liefert im Wasser größten Spaß und gleichzeitig ein Maximum an Sicherheit. Versteckt unter dem kindgerechten Design liegt eine solide Konstruktion aus robustem Außenmaterial und Schaumplatten mit sehr guter Auftriebskraft. Puddle Jumper lässt sich schnell und genau an das Kind anpassen und ist dank des Steckverschlusses sehr schnell angelegt.

rosa

61 530

19,95

blau

61 532

19,95

### 16|Schwimmflügel

Doppelkammersystem mit abgerundeten Ecken.

Passend für	Art-Nr.	
Kinder bis 1 Jahr	61 736	8,95
Kinder von 1 – 6 Jahren	61 737	8,95
Kinder von 6 – 12 Jahren	61 738	8,95

### 15|Schwimmflügel Sensitive

Für Kinder von 1 - 6 Jahren. Innenseite aus Polyester für angenehmen Tragekomfort.

61 739

12,50

12,50

16

15

8,95

### 17|Schwimmweste Swim Trainer

Für Kinder von 3 bis 6 Jahren, gefertigt aus Neopren. Mit innenliegenden herausnehmbaren Schwimmeylagen, durch die die Auftriebskraft den Schwimmeyigenschaften des Kindes individuell angepasst werden kann.

61 777

39,90

### 18|Schwimmbrille

Farblich sortiert.

62 351

1,95

### 19|Tauchermaske Kiddy

Kratzfestes Polycarbonat-Glas, farblich sortiert in aqua, blau und orange.

62 418

9,90

### 20|Tauchermaske Cliff

Für Jugendliche und Erwachsene, Sicherheitsglas in tempered-lens-Qualität, Kopfband und Dichtung aus Silikon; farblich sortiert in blau und gelb.

62 421


15,50

### 21|Set Schnorchel und Tauchermaske

Für Jugendliche, farblich sortiert.

62 324

14,95



4,50

9



3,95

10

11



3,95

12



12,95

Achtung! Nur im flachen Wasser unter Aufsicht von Erwachsenen verwenden.



10,95

13



39,90

17



19,95

14



1,95

19

18



9,90

15,50

20



14,95

21





### Kajak Tahiti Plus

Zeitloser Klassiker mit praktischem Backpack-System: nach dem Entlüften wird das Kajak in die Spritzdecke eingerollt. Durch die fest angebrachten Schulterriemen kann das kompakte Paket einfach wie ein Rucksack auf dem Rücken transportiert werden. Darüber hinaus bietet das Kajak mit seiner eleganten Linienführung, großen Sitz- und Fahrkomfort und steht dank seiner außergewöhnlichen technischen Reife und den unverwechselbaren Merkmalen eines Bootes, überall auf der Welt als Synonym für eine besondere Sevylor-Leistung. Maße 361 x 90 cm, Tragfähigkeit 200 kg, Gewicht 11,7 kg.

**Konstruktion:**

3 Luftkammern, Steg-Luftboden, 2 Bostonventile, 1 Lenzventil, 1 Schraubventil, Bug- und Heckgriff, Bug- und Heckspritzschutz.

**Ausstattung:**

3 herausnehmbare Sitzkissen mit Rückenlehne, Reparatur-Set und Akkupumpe Quickpump™ (Art.-Nr. 64 019, Seite 780).

61 335 269,-



Set mit Pumpe

269,-

### Kajak Adventure

Hauptmerkmal dieser robusten Kajakserie sind die hochgezogenen Seitenwände, die den Booten die charakteristische Kanu-Form geben. Diese Form gibt Sicherheit auf dem Wasser und so eignen sich die Kajaks hervorragend für Erkundungstouren mit der Familie zum Beispiel auf größeren Wasserflächen wie Seen. Die umgebende Polyesterhülle bietet auf dem Wasser einen besonderen Schutz und stabilisiert das Boot. Es gibt das Adventure als 2-Sitzer und in der Plus-Variante mit 3 Sitzen, wobei der mittlere herausgenommen werden kann.

**Konstruktion:**

3 Luftkammern – Stegseiten- und -Bodenkammer auswechselbar, leicht zugängliche Bostonventile, ergonomische Softgriffe, Spannbänder im Bug- und Heckbereich zur Gepäcksicherung.

**Ausstattung:**

Abnehmbare Finne, Manometer und Akkupumpe Quickpump™ (Art.-Nr. 64 019, Seite 780), Tragetasche.



349,-

NEU

NEU



Set mit Pumpe

449,-

	Maße (LxB)	Tragfähigkeit	Gewicht:	Art.-Nr.	
Adventure	314x88 cm	165 kg	11,5 kg	61 336	349,-
Adventure Plus	368x86 cm	200 kg	15,2 kg	61 337	449,-





## Kajak Alameda

Mit seiner umfassenden Ausstattung besticht das als Familien- oder Sportkajak einsetzbare Alameda durch seine besondere Flexibilität. Maximalen Komfort bieten die 3 verstellbaren Sitze, die dank einer freischwebenden Gurtaufhängung nicht nur Stöße abfedern, sondern auch unnötigen Tiefgang am Kiel verhindern. Wenn gewünscht kann ein Sitz entfernt werden und aus dem 3-Personen-Kajak wird ein 2-Sitzer. Durch das Easy Inflation System mit speziellem Manometer werden die 3 Luftkammern gleichzeitig und ohne Unwucht aufgepumpt. Angeschweißte Spurprofile, eine abnehmbare Finne und der extra stabile Tarpaulin Boden sorgen für hervorragende Fahreigenschaften und Stabilität. Maße 375 x 93 cm, Tragfähigkeit 210 kg, Gewicht 19 kg.

### Konstruktion:

3 Hauptkammern, 2 auswechselbare PVC-Seitenkammern und PVC Steg-Luftboden mit schützender Außenhülle, gewebeverstärkter Überzug, Tarpaulin Boden, 1 Lenzventil, 3 Bostonventile, 2 Spurprofile, Spritzdecken an Bug und Heck, am Bug mit langem Reißverschluss und Gummiseilen für Gepäck.

### Ausstattung:

3 herausnehmbare Sitze mit Rückenlehnen, 2 seitliche Griffe mit integrierten Paddelhaltern, abnehmbare Finne, Bug- und Heckgriff, Manometer, Reparatur-Set, Tragetasche und Akkupumpe Quickpump™ (Art.-Nr. 64 019, Seite 780).

61 338 569,-



569,-

Set mit Pumpe

## Kajak Yukon

Ob für Küstenexpeditionen oder Flusswanderungen, mit seinem hohen Fahrkomfort und dem praktischen Handling bietet das verlässliche und robuste Outdoor-Kajak optimale Voraussetzungen. Sowohl der Sitz als auch die Fußstütze können individuell verstellt werden. Zahlreiche Taschen und wasserdichte Fächer bieten großzügigen Stauraum auch für umfangreiches Equipment. Die Form gewährt hervorragenden Schutz vor eindringendem Wasser, während die abnehmbare Finne, die angeschweißten Spurprofile und gewebeverstärktes Material für besonders gute Manövrierbarkeit und Stabilität sorgen. Maße 382 x 98 cm, Tragfähigkeit 210 kg, Gewicht 15,3 kg.

### Konstruktion:

3 Hauptkammern, 2 herausnehmbare PVC-Seitenkammern und PVC-Steg-Luftboden mit schützender Außenhülle, 1 Lenzventil, 2 Schraubventile, 1 Boston-Ventil, mit Spannbändern an Bug und Heck.

### Ausstattung:

2 Sitzkissen mit Rückenlehnen, herausnehmbare Heckstautasche, abnehmbare Finne, Bug- und Heckgriff, Manometer, Reparatur-Set, Tragetasche und Akkupumpe Quickpump™ (Art.-Nr. 64 019, Seite 780).

61 343 669,-



Set mit Pumpe

669,-

## Kajak Ottawa

Dieses Kajak vereint viele gute Ideen, dank derer es mit dem Red Dot Design Award 2016 ausgezeichnet wurde. Seine breite Form verleiht ihm eine stabile Wasserlage, was vor allem in etwas bewegteren Gewässern jede Menge Spaß bringt. Die bequemen Sitze mit hoher Lehne sind freischwebend mit neuer Gurtaufhängung an den Seitenkammern fixiert und lassen sich bei Bedarf herausnehmen – so kann man das Kajak im Handumdrehen vom 3- in ein 2-Personenboot umwandeln. 3 Aufblasventile (1 x Bostonventil, 1 x Minibostonventil, 1 x Minidoppelschlussventil) erlauben schnelles Aufpumpen. Sehr sinnvoll ist auch das integrierte Lenzventil sowie die neu entwickelten Tragegriffe, die auch als Paddelhalter dienen. Dem Gepäcktransport dienen neben einem Packsack die an der Bootsspitze angebrachten Gummiseile. Maße 383 x 92 cm, Tragfähigkeit 225 kg, Gewicht 21,8 kg.

### Konstruktion:

2 aufblasbare Seitenkammern mit Polyester-Boots-haut überzogen, eine mit extrastarkem Sevylor™ Tarpaulin überzogene austauschbare Bodenkammer.

### Ausstattung:

3 ergonomisch geformte Sitze, wasserschützender zweiteiliger Packsack, Easy Inflation Manometer, abnehmbare Finne und Akkupumpe Quickpump™ (Art.-Nr. 64 019, Seite 780).

61 345 669,-



Set mit Pumpe

669,-



reddot design award  
winner 2016



### Sit on Top Reef 300

Das Sit-on-Top ist ideal um die Wasserwelt zu erkunden! Das Modell ist mit vielen Befestigungsmöglichkeiten ausgestattet um Gepäck und Schnorchelausrüstung sicher zu verstauen. Die verstellbaren Sitze mit hoher Lehne zeichnen sich durch guten Sitzkomfort aus. Durch ein integriertes Bugfenster kann die Wasserwelt beobachtet werden. Dank des Spurprofils und abnehmbarer Finne lässt sich das Sit-on-Top leicht geradeaus steuern. Maße 296 x 84 cm, Tragfähigkeit 150 kg, Gewicht 8,5 kg.

**Konstruktion:**

3 aufblasbare Kammern: komplett mit einer Schutzhülle überzogen (Oberseite Nylon, Boden gewebeverstärktes Material).

**Ausstattung:**

2 ergonomisch geformte Sitze, Tragetasche, Manometer, abnehmbare Finne, Reparaturset und Akkupumpe Quickpump™ (Art.-Nr. 64 019, Seite 780).

61 347 319,-



319,-



Set mit Pumpe



ab 99,95

### Schlauchboot Caravelle

Mehr Sicherheit durch Doppelkammer-Bauweise und meerwasserbeständige Bootshaut.

**Konstruktion:**

4 Kammern (Hauptkammer, Sicherheitskammer, 2 Bodenkammern).

**Serienmäßige Ausstattung:**

2 Paar elastische Ruderrollen, umlaufende Halteleine.

**Mögliche Motorisierung:**

K 85 2,5 PS / 1,8 kW  
K 105 3 PS / 2,25 kW

Typ	Maße (LxB)	Tragfähigkeit	Gewicht	Art-Nr.	
K 85	268x138 cm	250 kg	6,8 kg	61 308	99,95
K 105	294x146 cm	310 kg	9 kg	61 309	129,-



ab 179,-

### Schlauchboot Super Caravelle

Die „Meisterklasse“ unter den Badebooten. Bestseller seit vielen Jahren dank kompromissloser Qualität und anspruchsvoller Ausstattung: extra starke Bootshaut, Doppelkammer-Sicherheitssystem, Bodenstabilisatoren, Heckstützwulst für Motorhalterung, Drucksichtkontrolle, Sitzkissen, drehbare Ruderrollen und Tragegriff. Die beiden Kammern des Tragschlauchsystems haben Schraubventile. Die Super Caravelle GTX ist geeignet für eine Motorisierung mit 3 PS / 2,5 kW.

**Konstruktion:**

6 Kammern mit doppeltem Sicherheitseffekt: 2 unabhängige, konzentrisch umlaufende Kammern, 2 zusätzliche Bodenkammern (Stabilisatoren), 1 Sicherheitsheckkammer für den Motor, aufblasbarer Boden, Schraubventile.

**Serienmäßige Ausstattung:**

2 Paar drehbare Ruderrollen, Tragegriff, umlaufende Halteleine, 1 bzw. 2 Sitzkissen.


Typ	Maße (LxB)	Tragfähigkeit	Gewicht	Art-Nr.	
XR 86 GTX	267x127 cm	250 kg	11,3 kg	61 320	179,-
XR 116 GTX	322x138 cm	350 kg	14,3 kg	61 322	219,-

### Baumwollsitzkissen

Maße ca. 38 x 38 cm.

61 201

7,70



7,70



### 1 | Riemenpaar AV150

Länge je 150 cm, Schaft aus Aluminium, Paddelblätter aus Polypropylen.

61 225 24,95

### 2 | Doppelpaddel KB-Hobby 250

Gesamtlänge 250 cm, Schaft aus Aluminium, Paddelblätter aus Polypropylen. Teleskopierbar von 1,10 bis 1,50 m

61 227 39,95

### 3 | Teilbares Doppelpaddel K-Compact 230

Gesamtlänge 230 cm, 4-teilig, Schaft aus Aluminium, Paddelblätter aus Fiberglas und faserverstärktem Polypropylen.

61 230 54,95

### 4 | Teilbares Doppelpaddel K-Perf 230

Gesamtlänge 230 cm, 2-teilig, Schaft aus Aluminium, Paddelblätter aus Fiberglas und faserverstärktem Polypropylen.

61 234 64,95



### Elektro-Motore Minn Kota

Minn Kota ist der weltweit größte und älteste Hersteller von Elektro-Außenbordern. Von Minn Kota wurde unter anderem die Turbo-Elektromotortechnik und die Cool-Power-Technik entwickelt.

### Cool-Power-Technik:

Vergleichbare Motoren erreichen schon nach wenigen Minuten innere Motorbetriebstemperaturen von bis zu 260 °C. Heiße Motoren arbeiten nicht effizient und verlieren bei längerer Fahrtdauer bis zu einem Drittel ihrer möglichen Schubkraft. Mit der Cool-Power-Technik arbeiten diese Motoren mit um 100 °C niedrigeren Betriebstemperaturen.

### Endura C2, Riptide und MAX

Diese Modelle bieten Zuverlässigkeit und Kraft zu günstigen Preisen. Mit der neu konzipierten Halterung ist der Motor jetzt auch für breitere Heckspiegel geeignet. Ist der Sicherungshebel gelöst, kann der Motor mit einem Handgriff hochgeschwenkt werden. Kippmechanismus und Motorhalterung bestehen aus bruchsicherem Polyamid-Composit-Material und sind vollkommen UV-beständig. Der weiße Riptide 40/SC ist dank passender Materialien besonders für den Einsatz in Salzwasser geeignet. Der Endura MAX 55 zeichnet sich durch eine stufenlose Geschwindigkeitsregelung aus, was sich vor allem auf den Energieverbrauch positiv auswirkt – man hat mit einer Batterieladung eine bis zu 5 mal größere Reichweite als bei den C2-Modellen.

### Traxxis 55

Kraftvoller und zugleich stromsparender Motor, der mit einer Batterieanzeige zur einfachen Kontrolle des Ladezustands ausgerüstet ist. Dank der speziellen Halterung kann er mit nur einer Hand rasch aus dem Wasser gehoben und über das Deck gekippt werden. Die Lenkwiderstandskontrolle lässt sich von leichtgängig bis starr einstellen, der Drehgriff zur Geschwindigkeitskontrolle kann um 45° nach oben geschwenkt und um 15 cm teleskopiert werden.



Technische Daten:	Endura C2 30	Endura C2 40	Riptide 40/SC	Endura C2 55	Endura MAX 55	Traxxis 55
Nennspannung	12 V	12 V	12 V	12 V	12 V	12 V
Schaltstufen vorwärts	5	5	5	5	stufenlos	stufenlos
Schaltstufen rückwärts	3	3	3	3	stufenlos	stufenlos
Nennstrom	max. 30 A	max. 42 A	max. 42 A	max. 50 A	max. 50 A	max. 50 A
Nennleistung	360 W	504 W	504 W	600 W	600 W	600 W
Schubkraft	max. 13,6 kp	max. 18,1 kp	max. 18,1 kp	max. 24,9 kp	max. 24,9 kp	max. 24,9 kp
Schaftlänge	76 cm	91 cm	76 cm	91 cm	91 cm	91 cm
Ideal für Bootsgewichte bis	780 kg	1100 kg	1100 kg	1500 kg	1500 kg	1500 kg
Farbe	schwarz	schwarz	weiß	schwarz	schwarz	schwarz
Gewicht	5,8 kg	7,5 kg	7,5 kg	9,5 kg	9,5 kg	10,5 kg
Art-Nr.	61 372	61 375	61 383	61 377	61 379	61 382
	199,-	309,-	489,-	419,-	519,-	669,-





9,95



### 1 | Doppelhubpumpe

Kolbenluftpumpe mit Doppelfunktion (Aufpumpen/Entleeren), inkl. 4 Adapterstücken. Volumen 2 x 2100 cm<sup>3</sup>.

64 006 9,95

### 2 | Blasebalg 3000 cm<sup>3</sup>

Mit Aufblas- und Absaugventil, Volumen 3000 cm<sup>3</sup> (nach DIN 2600 cm<sup>3</sup>), inkl. 2 Adapterstücken.

64 011 9,90



9,90



22,90

3



25,50

4



NEU

31,95

### 3 | Elektropumpe 12 Volt

Inklusive Kabel und Adapter für Anschluss an 12-Volt-Zigarettenanzünder.

64 009 22,90

### 4 | Elektropumpe 230 Volt

Leistungsstarke Pumpe für großvolumige Aufblasartikel.

64 010 25,50

### 5 | Elektropumpe Sky 2, 12/230 Volt

Leichte und leistungsstarke Pumpe mit Auf- und Abpump Funktion, wiederaufladbar. Enthält Adapter für 12- Volt Zigarettenanzünder.

64 015 31,95

CAMPINGGAZ



49,95

6

### 6 | Akkupumpe Quickpump™, 230 Volt

600 Liter Luftdurchsatz pro Minute, 30 Minuten Akkulaufzeit; inkl. 3 Ventiladaptern.

64 019 49,95



74,95

7

sevylor

### 7 | Hochdruckpumpe, 12 Volt

Sehr leistungsstarke Pumpe zum Betrieb in Wohnmobil oder Motorboot, 190 Liter Luftdurchsatz pro Minute, erreicht einen maximalen Druck von 1030 mbar. Automatische Druckvorwahl und Überdruckschutz.

64 024 74,95

### 8 | Reparatur-Set

Besteht aus 2 ca. 10 x 6 cm großen rechteckigen Folienteilen und einem Fläschchen Flüssigkleber (18 ml).

63 001 4,95



4,95

8



Gefahr!  
H225;  
H315;  
H335



3,95

9

### 9 | Reparatur-Set

Besteht aus 3 rechteckigen (6,5 x 5 cm) Folienteilen und 1 Tube Spezialkleber (Inhalt 3 g).

63 003 3,95



3,95

10

Gefahr!  
H225;  
H319;  
H336



10,50

11



Gefahr!  
H225;  
H319;  
H336

12,90



12

### TIP-TOP Camplast Reparatur-Set

Reparatursortiment mit transparenten Flickern zur Reparatur von Artikeln aus Plastik, Kunstleder und Weich-PVC mit Gewebeerfläche, wie zum Beispiel Planschbecken, Schlauchboote, Zelte, Planen oder Regenjacken.

### 10 | Set 1

Besteht aus 4 Flickern, Kleber und Raupapier.

63 031 3,95

### 11 | Set 3

Besteht aus 9 Flickern, 1 Reparaturstreifen, 2 Tuben Kleber und Raupapier.

63 033 10,50

### 12 | TIP-TOP Universal-Flickbox

Reparatursortiment zur Reparatur von Artikeln aus Plastik, Kunstleder, Weich-PVC mit Gewebeerfläche und Gummi wie zum Beispiel Schlauchboote, Planschbecken, Zelte, Planen, Regenjacken und Fahrradschläuche. Besteht aus 5 Flickern für PVC-Artikel, 7 Flickern für Gummierartikel, 2 Tuben Kleber und Raupapier.

63 036 12,90



**13 | Frisbeescheibe**

ø ca. 23 cm, farblich sortiert.

65 160 2,50

**14 | Flugkreisel**

1 Katapult und 2 farblich sortierte Kreisel,  
ø ca. 15 und 19 cm.

65 169 2,50

**15 | Beachballspiel**

2 Schläger ø ca. 25 cm, 8 mm stark, 1 Ball, farblich sortiert.

65 102 5,95

**16 | Klettbball-Fangspiel**

2 Scheiben ø ca. 19 cm, 1 Klettbball, farblich sortiert.

65 111 5,95

**17 | Beach- und Klettbballspiel**

2 Schläger 34 x 20 cm, 1 Seite mit Klettbezug,  
1 Ball und 1 Klettbball.

65 112 7,50

**o. Abb.: Ersatz-Klettbälle, 2 Stück**

65 113 2,70

**18 | Federballset**

Ganz-Stahl-Rahmen mit Schutzösen, 2 Schläger,  
1 Ball, farblich sortiert.

65 135 6,90

**o. Abb.: Ersatz-Federbälle, 4 Stück**

65 136 1,90

**19 | Federballset Giant**

Stahl-Rahmen, ø ca. 35 cm, 2 Schläger, 1 Federball standard, 1 Federball extragroß.

65 138 8,50

20



10,95

**20 | Fußball**

Aus PVC-Material, Größe 5, 2-lagig.

65 143 10,95

**21 | Ballpumpe**

Mit Lippen- und Nadelventil, ca. 30 cm lang, mit  
Adapterschlauch, in Tragetasche, farblich sortiert.

65 151 4,95

**22 | Bocciaspiel**

8 Kugeln à ø 70 mm, 2 Zielkugeln, in praktischer  
Tragespinne.

65 163 8,50

**28 | Neopren-Handfederball**

Größe ca. 24 cm, weiche Aufprallfläche.

65 181 10,90

**29 | Neopren-Miniball**

Größe 2, ca. 110 g.

65 182 9,95

**30 | Neopren-Volleyball**

Größe 4, ca. 210 g.

65 184 13,90

**31 | Neopren-Fußball**

Größe 5, ca. 220 g.

65 186 13,90

**32 | Neopren-Football**

Länge ca. 27 cm, ca. 200 g.

65 189 13,90

**33 | Neopren-Baseball-Set**

1 Schläger (Länge ca. 62 cm) und 1 Softball  
ø 8 cm.

65 187 24,90



2,90



23

**23 | Wasserpistole Tropical Fish**

Reichweite ca. 3 m, Höhe ca. 17 cm, Tankinhalt  
ca. 150 ml, farblich sortiert.

65 203 2,90

**24 | Wasserpistole WP 250**

Reichweite ca. 7 m, Länge ca. 25 cm, Tankinhalt  
ca. 180 ml.

65 207 3,50

**25 | Wasserkanone WK 390**

Reichweite ca. 8 m, Länge ca. 40 cm, mit ab-  
schraubbarem Tank (610 ml).

65 210 9,95

9,95



25

**26 | Mini-Wasserkanone**

Aus Schaumstoff, Reichweite ca. 7 m, Maße ca.  
ø 4 x L 15 cm, farblich sortiert.

65 216 1,90

**27 | Wasserkanone**

Aus Schaumstoff, Reichweite ca. 6 m, Maße ca.  
ø 5 x L 33 cm, farblich sortiert.

65 218 5,50

8,50



22

1,90



26

5,50



27



10,90

28

9,95



29

13,90

30



13,90



31

13,90



33



32

24,90





### 1 | Fahrzeugmodell VW Bus Samba Poppin

Mit Rückzugsfunktion, die bunten Kügelchen hüpfen während der Fahrt im Innenraum herum. Länge ca. 12 cm, farblich sortiert.

67 101 14,90



14,90



### 2 | Fahrzeugmodell VW Bus Samba Press & Go

Mit Aufziehfunktion – auf das Surfboard drücken und das Modell fährt los; das Motiv der Windschutzscheibe wechselt. Länge ca. 15 cm, farblich sortiert.

67 103 18,90



18,90



### 3 | Reisemobil

Mit Rückzugsfunktion, Länge ca. 13 cm.

67 107 7,95



### 4 | Reisemobil

Mit Rückzugsfunktion, Länge ca. 17 cm.

67 112 9,90



9,90

### 5 | Reisemobil mit Bootsanhänger

Mit Rückzugsfunktion, Länge ca. 36 cm, das Motorboot auf dem Anhänger ist abnehmbar.

67 113 13,95



13,95



14,50

### 6 | PKW mit Wohnwagen

Mit Rückzugsfunktion, Länge ca. 28 cm, farblich sortiert.

67 108 14,50

### INFORMATION

#### Fahrzeugmodelle

Gefertigt aus Metall mit Kunststoffteilen, aufgrund von verschluckbaren Kleinteilen nicht geeignet für Kinder unter 3 Jahren!

### 7 | Fahrzeugmodell VW Bus Samba

Länge ca. 18 cm. 67 133 24,90



24,90

### 8 | VW Bus Samba „Hippie Line“

Im Flower-Power-Look, Länge ca. 18 cm; farblich sortiert in grün und lila. 67 147 29,90



29,90



29,90







**9 | Fahrzeugmodell VW T6 California**

Länge ca. 11 cm, mit aufklappbarer Schlafkabine.  
67 127 14,90



**10 | Fahrzeugmodell Ford F150 Pick-Up Camper**

Länge ca. 10 cm, mit ausziehbarer Markise.  
67 130 9,90



**11 | VW Beetle Cabrio mit Tab-Wohnwagen**

Länge ca. 18 cm. 67 122 9,90

**NEU**



**12 | Quad mit Anhänger und Jet-Ski**

Länge ca. 15 cm. 67 123 13,90



**13 | PKW mit Autoanhänger**

Länge ca. 19 cm, das Fahrzeug auf dem Anhänger ist abnehmbar. 67 128 21,90



**14 | PKW mit Bootsanhänger**

Länge ca. 27 cm, das Motorboot auf dem Anhänger ist abnehmbar. 67 129 21,90



**15 | PKW mit Wohnwagen**

Länge ca. 22 cm, mit umfangreichem Zubehör. 67 124 27,-



**INFORMATION**

**Fahrzeugmodelle**

Gefertigt aus Metall mit Kunststoffteilen, aufgrund von verschluckbaren Kleinteilen nicht geeignet für Kinder unter 3 Jahren!

27,-



34,90



**16 | Schwertransporter mit Yacht**

Länge ca. 30 cm. 67 125 34,90

24,95



**17 | Nostalgie-Wohnwagen**

Dieses Caravan-Modell wirkt wie eine echte Antiquität. Es ist aus Blech gefertigt und detailreich gearbeitet. Seine Reifen sind aus Vollgummi, die ausklappbare Markise aus Stoff; Länge ca. 24 cm.  
67 152 24,95

# MULTIMEDIA

Sat-Anlagen, Fernseher, Navigationssysteme

Alles auf  
Empfang.

<b>Sat und TV</b>	785 – 835
Sat-Vollautomaten	785 – 807
Manuelle Sat-Anlagen	808 – 812
Sat-Stativ	813
Receiver	814
Sat-Messgeräte, Sat-Finder	815
DVB-T/T2-Antennen	816 – 817
LTE-Anlagen	817 – 819
Kabel, Montagezubehör	820 – 821
<b>Fernseher</b>	822 – 824, 826 – 831
Bluetooth-Geräte	825
Soundbars, Soundsysteme	826 – 827, 829, 831
	850 – 851
Wandhalter	832 – 835
Moniceiver	836
Navigationssysteme	837 – 840, 842 – 843
	845 – 847
Kameras	840 – 841, 844, 847, 852 – 853, 855
Autoradios	848
Zubehör	849
Rückfahrvideosysteme	854 – 857



AUTOSAT 2

ab 1.999,-

bewährte  
Qualität5 Jahre  
Garantie**AutoSat 2S Control**

Mit dem 85 cm großen Offsetspiegel hat man über die Grenzen Europas hinaus Empfang. Die Anlage ist auch mit Skew Motion für automatische Korrektur des Fehlstellungswinkels des LNBs zum Satelliten und als Twin-Version lieferbar.

	Art-Nr.	
<b>AutoSat 2S 85 Control</b>	72 452	1.999,-
<b>AutoSat 2S 85 Control Twin</b>	72 465	2.149,-
<b>AutoSat 2S 85 Control Skew</b>	72 454	2.394,-
<b>AutoSat 2S 85 Control Twin Skew</b>	72 466	2.545,-

**App-Steuerung**

Mit der App-Steuerung hat man per Android-Smartphone oder -Tablet Zugriff auf alle Funktionen der AutoSat 2 Control-Box. Updates der Sat-Anlage kommen per E-Mail und können über die App durchgeführt werden.



199,-

72 471 199,-

Empfangsbereiche  
Astra

- AutoSat 2F
- AutoSat 2S 85

Empfangsbereiche  
Hotbird

- AutoSat 2F
- AutoSat 2S 85

**Zukunftssicherheit**

AutoSat 2-Systeme zeichnen sich durch konsequente Weiterentwicklung und Standardisierung aus, egal ob Baujahr 1995 oder 2021, die Systeme werden immer untereinander kompatibel sein! Das bedeutet, wer z. B. von Flachantenne auf Offsetspiegel umrüsten oder die Twin- oder Internet-Optionen nachrüsten möchte tauscht einfach die entsprechenden Komponenten aus.

**AutoSat 2**

Die AutoSat 2 Control ist eine receiverunabhängige Lösung, ausgestattet mit einer separaten Controlbox zur digitalen Suche des gewünschten Satelliten. Sie ist immer die richtige Wahl, zukunftssicher, kompatibel und jederzeit aufrüstbar – Technik vom Feinsten und alles, was man erwarten kann.

**Leistungsmerkmale:**

- einfachste Bedienung
- direktes Ansteuern der letzten Satellitenposition
- moderner 32 bit Prozessor und Smooth Motion Technologie
- vollautomatische Ausrichtung ohne Justierung und Positionsangaben in typisch 30 – 90 Sekunden
- hohe Suchgeschwindigkeit (50° / Sekunde)
- automatisches Einfahren bei Fahrzeugstart
- hochwertige Verarbeitung und nichtrostende Materialien (Aluminium, V2A)
- robuste, zuverlässige Mechanik (Lager, Antrieb, Getriebe)
- hohe Kompatibilität, da Mechanik und Elektronik aus einer Fertigung
- 2-facher elektronischer Motorüberlastschutz
- kein Stromverbrauch im ausgeschalteten Zustand
- optional 10 m Kabellänge erhältlich
- problemlose Montage
- 5 Jahre Funktionsgarantie

**Bauhöhe und Gewicht:**

- AutoSat 2S 85: 20 cm / 19 kg
- AutoSat 2F: 20 cm / 18 kg

**Platzbedarf:**

- AutoSat 2S 85: L 105 x B 90 cm
- AutoSat 2F: L 75 x B 75 cm

**Lieferumfang:**

Motorgesteuerte 12-Volt-Außeneinheit, komplett mit Antennenspiegel und rauscharmem Universal-LNB mit Rauschmaß 0,3 dB typ. (AutoSat 2S 85) bzw. 0,6 dB typ. (AutoSat 2F). Controlbox, externes Bedienteil (Länge Anschlusskabel 2 m), Montagematerial, Anleitungen, alle Anschlusskabel (Steuerkabel 6 m)

**Controlbox und Bedienteil**

Über das kabelgebundene Bedienteil lassen sich alle Funktionen der Controlbox bedienen. Beide Komponenten können flexibel montiert werden. Abmessungen Controlbox B 20 x H 5 x T 16 cm.


**made in germany**


ab 1.999,-

5 Jahre  
Garantie**AutoSat 2F Control**

Die Flachantenne mit 54 x 54 cm ist die optimale Lösung für Platzprobleme auf dem Dach. Bei Bedarf kann sie später einfach auf den 85 cm Offsetspiegel umgerüstet werden; auch als Twin-Anlage erhältlich.

**AutoSat 2F Control**  
**AutoSat 2F Control Twin**

72 453 1.999,-  
72 467 2.149,-





# CRYSTOP

## ab 1.749,-



made in germany

5 Jahre Garantie

### AutoSat Light S Digital

Einschalten und sich zurücklehnen – die bewusst einfach gehaltene selbst-erklärende Bedienung der AutoSat Light S Digital über nur 3 Tasten am externen Bedienteil stellt alle notwendigen Funktionen receiverunabhängig zur Verfügung. Noch anwenderfreundlicher ist die Variante mit Ein-Knopf-Bedienung, die sich nach dem Einschalten selbst ausrichtet. Die AutoSat Light S Digital bietet mit ihrem 65 cm Offset-Spiegel innerhalb Westeuropas optimalen Empfang. Zudem macht sie mit einer Aufbauhöhe von nur 15 cm und einem Gewicht von 11 kg ihrem Namen alle Ehre. Folgende Satelliten können per Taste abgerufen werden: Astra 1, Astra 2, Astra 3, Astra 4, Eutelsat 5, Hotbird, Thor. Die Box kann flexibel montiert werden; Maße B 20 x H 5 x T 16 cm.

#### Leistungsmerkmale:

- Mikroprozessorgesteuertes Suchverfahren
- vollautomatische Ausrichtung ohne Justierung und Positionsangaben in typisch 60 – 90 Sekunden
- selbständiges Einfahren der Antenne beim Starten des Motors
- robuste Außeneinheit aus nichtrostenden Materialien (Aluminium, V2A)
- 2-facher elektronischer Überlastschutz
- 12-Volt-Betrieb
- kein Stromverbrauch im ausgeschalteten Zustand
- problemlose Montage
- Universal-LNB mit 0,3 dB Rauschmaß
- 5 Jahre Funktionsgarantie



Empfangsbereiche  
AutoSat Light S  
● Hotbird  
● Astra 1 digital

	Farbe	Art-Nr.	
AutoSat Light S Digital Single	weiß	72 449	1.749,-
AutoSat Light S Digital Single	schwarz	72 470	1.759,-
AutoSat Light S Digital Twin	weiß	72 456	1.849,-

bewährte  
**Qualität**  
★★★★★



made in germany

5 Jahre Garantie

## 1.669,-



### AutoSat Light S Digital Single, mit Ein-Knopf-Bedienteil

Einmal über das Ein-Knopf-Bedienteil eingeschaltet, richtet sich die Anlage automatisch auf den vorprogrammierten Satelliten aus.

weiß	72 444	1.669,-
schwarz	72 445	1.679,-



# CRYSTOP

## EasySat

Eine Sat-Anlage, deren Name Programm ist. Mit der EasySat beginnt das Fernsehvergnügen buchstäblich mit einem Knopfdruck. Dabei muss die Anlage über das Ein-Knopf-Bedienteil lediglich eingeschaltet werden, schon richtet sie sich vollautomatisch, schnell und zuverlässig auf den ab Werk vorprogrammierten Satelliten aus. Da die EasySat receiverunabhängig arbeitet, kann jeder beliebige Digital- oder HDTV-Receiver angeschlossen werden. Der 45 cm Offset-Spiegel bietet hervorragenden Empfang nahezu in ganz Europa. Neben der besonders einfachen Bedienung zeichnet sich die EasySat auch durch ihre kompakte Bauweise und ihre damit auf ein Minimum reduzierten Abmessungen und ihr Gewicht aus.

### Leistungsmerkmale:

Mikroprozessorgesteuertes Suchverfahren, vollautomatische Ausrichtung ohne Justierung und Positionsangaben, selbständiges Einfahren der Antenne beim Starten des Motors, robuste Außeneinheit aus nichtrostenden Materialien (Aluminium, V2A), 2-facher elektronischer Überlastschutz, 12-Volt-Betrieb, kein Stromverbrauch im ausgeschalteten Zustand, problemlose Montage, Universal-LNB mit 0,3 dB Rauschmaß, 2 Jahre Funktionsgarantie, Aufbauhöhe 15,5 cm, Gewicht 6,5 kg.

weiß  
schwarz

72 455 1.349,-  
72 464 1.359,-

made in germany

ab 1.349,-



Empfangsbereich  
EasySat

● Astra 1 digital

bewährte  
**Qualität**  
★★★★★

ab 1.389,-

## EasySat für Kastenwagen

Der Kastenwagen wird zu einem immer beliebteren Freizeitfahrzeug. Seine Nutzer wünschen sich den gleichen Komfort, wie bei größeren Wohnmobilen. So soll die vollautomatische Sat-Anlage, fest installiert auf dem Fahrzeugdach, nicht fehlen. Hier stößt man bei der Montage auf ein Problem, für das sich Crystop eine ebenso einfache, wie funktionale Lösung überlegt hat: Für die EasySat wurde ein Fußadapter konzipiert, durch den sich die Anlage stabil und passgenau auf die auf Kastenwagendächern vorhandenen Sicken montieren lässt.

weiß  
schwarz

72 477 1.389,-  
72 479 1.399,-

made in germany





### Vollautomatische Sat-Anlagen CAP GPS

Kathrein bietet 3 unterschiedliche vollautomatische Sat-Systeme, die in Kombination mit der entsprechenden Steuerungslösung und weiterem Zubehör alle Konfigurationswünsche zufriedenstellen. Von der CAP 850 GPS mit großer Dreheinheit mit sehr gutem Empfang sogar in den Randbereichen, über die kompakte CAP 750 GPS für den gängigen Einsatz in Mitteleuropa, bis zur platzsparenden Flachantenne CAP 650 GPS arbeiten alle Systeme mit dem wegweisenden CAP-Konverter, der einen Receiver überflüssig macht und in Verbindung mit dem WLAN-USB-Adapter UFZ 132 (Art-Nr. 71 459) das Streamen von Fernsehübertragungen erlaubt.

# KATHREIN

Digital Systems GmbH

## 1.999,-

### CAP 850 GPS „Die Große“

- inkl. Steuergerät CAP-Konverter V2 (Maße B 22 x H 3,5 x T 17 cm)
- automatische Ausrichtung auf andere Satelliten bei Programmwechsel
- GPS-Empfänger zur schnellen Ausrichtung der Antenne in ca. 1 Minute
- Twin-LNB
- automatische Software-Updates über Satellit
- Spiegelgröße 85 cm
- Gewicht 12 kg, Aufbauhöhe 18 cm

71 416 1.999,-



### CAP 750 GPS „Die Leichte“

- inkl. Steuergerät CAP-Konverter V2 (Maße B 22 x H 3,5 x T 17 cm)
- GPS-Empfänger zur schnellen Ausrichtung der Antenne in ca. 1 Minute
- Twin-LNB
- automatische Software-Updates über Satellit
- aerodynamische Bauweise
- Spiegelgröße 60 cm
- geringes Gewicht 9,7 kg, Aufbauhöhe 21 cm

71 411 1.749,-

## 1.749,-



### CAP 650 GPS „Die Kompakte“

- inkl. Steuergerät CAP-Konverter V2 (Maße B 22 x H 3,5 x T 17 cm)
- GPS-Empfänger zur schnellen Ausrichtung der Antenne in ca. 1 Minute
- mit Flachantenne BAS 66
- kompakte Bauform
- automatische Software-Updates über Satellit
- Twin-LNB
- Gewicht 14,5 kg, Aufbauhöhe 21 cm

71 425 1.849,-

## 1.849,-



## Sat-Anlagen inkl. CAP- Konverter



3 Jahre  
Garantie



Software-  
Updates über  
Satellit

### ZUBEHÖR

#### WLAN USB-Adapter UFZ 132

Erzeugt einen WLAN-Hotspot mit dem TV- und Radio-Sendungen auch ohne einen zusätzlichen Internet-Router auf mobile Endgeräte (Smartphones, Tablets etc.) gestreamt werden können. Die frei verfügbare Kathrein App „CAPcontrol“ muss installiert sein.

71 459 39,95



## 39,95



#### Bedienteil HDS 50 für CAP-Konverter

Über LC-Display und Drucktasten kann der gewünschte Satellit gewählt werden. Das Absenken in Parkposition und weitere Funktionen stehen zur Verfügung. Maße B 12,5 x H 6,8 x T 2,5 cm.

71 461 199,-



## 199,-

#### Dachdurchführung HDZ 100

Dieses Schutzgehäuse ist optimiert für CAP-Systeme. Es können 2 Koaxial- und 1 Stromkabel ins Fahrzeug durch- oder auf dem Dach weitergeführt werden.

71 467 29,-

## 29,-







## Vollautomatische Sat-Anlagen HDP GPS

Sehr elegant ist die Kombilösung: Die Anlagen HDP 650, 750 und 850 GPS können in Kombination mit einem alphasatronics-Flachfernseher betrieben werden. Ein CAP-Konverter ist dabei nicht notwendig. Die TV-Geräte sind dabei separat zu bestellen. Alle Modelle beziehen eventuelle Software-Updates über Satellit: Wenn die Anlage ausgefahren ist wird nachts geprüft ob ein Software-Update vorliegt. Ist dies der Fall wird es automatisch installiert.

3 Jahre  
Garantie



Software-  
Updates über  
Satellit



**KATHREIN**  
Digital Systems GmbH

**NEU**

ab 699,-



One-Cable-Solution  
alphatronics

Außeneinheit HDP  
in Kombination  
mit alphasatronics-TV  
in den Größen  
22" – 32"

### One-Cable-Solution mit alphasatronics-TV

Die TV-Geräte der SL-Linie, Typ CTS von alphasatronics bilden die Voraussetzung zum Betrieb der HDP Außenheiten von Kathrein. Die gesamte Steuerung erfolgt direkt über das TV-Gerät. Dadurch sind nur noch Dreheinheit und TV-Gerät für den Empfang nötig. Über ein und dasselbe Koaxial-

kabel wird sowohl die Antenne gesteuert als auch das Sat-Signal an das TV-Gerät weitergegeben.

**Weitere Informationen zu den Fernsehgeräten auf Katalogseite 822, SL-Linie DSBAI+.**

Typ	Bildschirmgröße	Energieeffizienz-Klasse	Art-Nr.	
CTS SL-22 DSBAI+ K	22" (55 cm)	A (Spektrum A+++ → D) F (Spektrum A → G)	71 434	699,-
CTS SL-24 DSBAI+ K	24" (60 cm)	A (Spektrum A+++ → D) F (Spektrum A → G)	71 435	769,-
CTS SL-27 DSBAI+ K	27" (68,5 cm)	A (Spektrum A+++ → D) F (Spektrum A → G)	71 436	849,-
CTS SL-32 DSBAI+ K	32" (80 cm)	A (Spektrum A+++ → D) F (Spektrum A → G)	71 437	899,-



HDP 850 GPS



HDP 750 GPS



HDP 650 GPS

Empfangsbereiche

● Astra ● Hotbird



HDP 850 GPS 71 424 1.949,-



HDP 750 GPS 71 423 1.699,-



HDP 650 GPS 71 422 1.799,-

### INFORMATION

\* Zum 1.3.2021 wird gemäß der Verordnung (EU) 2019/2016 das neue EU-Energielabel eingeführt, dem ein neues Testverfahren mit neuer Berechnungsformel zu Grunde liegt. Dies führt bei den Geräten zu neuen Energiewerten und -effizienz-Klassen.



tenHaaft®

Innovative Mobile Technology

3 Jahre Garantie

# Oyster® V

Es sind gleich mehrere bahnbrechende Innovationen, welche die Oyster® V auszeichnen. Ein neues Kapitel in der Geschichte mobiler Antennen-Technologie wird aufgeschlagen. Gehen Sie auf Empfang!

### Key-Features:

- Ein-Kabel-Technik
- APP Bedienung
- Automatische Updates via APP
- GPS, 3D-Kompass, Neigungssensor für vollautomatische Ausrichtung und Satellitenfindung
- 85 cm Antennenspiegel für Reichweite pur
- Verarbeitung von hochwertigen und robusten Materialien
- Solide, sichere und witterungsstabile Konstruktion
- Drehkopftechnik
- Automatischer Satellitenwechsel bei Programmwechsel
- Selbstständiges Einfahren bei Fahrzeugstart (Klemme 15 muss angeschlossen sein)
- 3 Jahre Hersteller-Garantie und zuverlässiger Service
- Typgenehmigungszeichen (E1) 10R - 058566

### Lieferumfang:

- Motorgesteuerte 12 / 24-Volt-Außeneinheit komplett mit Antennenspiegel ø 85 cm und rauscharem LNB
- Montagematerial, Anleitung und Anschlusskabel
- Quad-LNB auf Anfrage

Technische Änderungen vorbehalten!



bewährte Qualität ★★★★★



### Nicht suchen – finden!

GPS bestimmt den Standort, der 3D-Kompass stellt fest, in welche Richtung das Fahrzeug (und damit die Antenne) zeigt, der Neigungssensor identifiziert eine evtl. Schiefelage des Fahrzeugs und gleicht diese aus.

Das System richtet sich zielgerecht auf den Satelliten aus.

**GPS, 3D-Kompass und Neigungssensor, diese Kombination ist entscheidend.**



### Intelligente Drehkopftechnik: Nur der Kopf dreht, der Antennenkörper ist fixiert.

#### Vorteile:

- reduzierter Stromverbrauch
- weniger Platzbedarf
- geringere mechanische Belastung



### Empfangsreichweite Oyster® V

- Astra 1
- Hotbird

Einige Programme haben eine geringere Reichweite. Für die tatsächlichen Reichweiten sind ausschließlich die jeweiligen Satellitenbetreiber verantwortlich.



### App Bedienung Inklusiv

Bedienen lässt sich die Oyster® V jetzt auch bequem via tenHaaft® App, womit sich auch Updates kinderleicht aufspielen lassen und Ihre Anlage somit jederzeit auf dem neuesten Softwarestand ist!

Geeignet für Android und iOS.



## Es gibt zwei Bedienvarianten



### VISION

Die Vision Variante eignet sich für Kunden, die bereits einen Receiver bzw. ein TV-Gerät mit integriertem Receiver haben. Die Bedienung der Satellitenanlage erfolgt über ein angeschlossenes Bedienteil.

ab 2.250,-



Oyster® V Vision

Spiegelgröße	LNB	Art-Nr.	
85 cm	Single	71 215	2.250,-
85 cm	Single Skew	71 216	2.500,-
85 cm	Twin	71 217	2.399,-
85 cm	Twin Skew	71 218	2.649,-

### PREMIUM

Wünschen Sie eine Komplettausstattung aus einer Hand, sind Sie mit der Premium-Variante bestens beraten. Dieses erstklassige System ermöglicht Ihnen, alle Geräte mit nur einer Fernbedienung einfach und komfortabel zu steuern.

Das System besteht aus einer Außeneinheit (Base) sowie einem separat zu bestellenden TV-Gerät, wahlweise Basic oder Smart. Ausführliche Informationen zu den Fernsehgeräten, wie z. B. die Energieeffizienz-Klassen, finden Sie auf den Seiten 826 – 827.

ab 2.709,-  
inkl. TV-Gerät



Oyster® V Base

Spiegelgröße	LNB	Art-Nr.	
85 cm	Single	71 255	2.250,-
85 cm	Single Skew	71 257	2.500,-
85 cm	Twin	71 256	2.399,-
85 cm	Twin Skew	71 258	2.649,-

NEU



Oyster TV

Basic TV	Art-Nr.	
Oyster 19"	70 066	459,-
Oyster 21,5"	70 067	499,-
Oyster 24"	70 068	549,-
Oyster 27"	70 064	639,-
Oyster 32"	70 065	679,-

&

Smart TV	Art-Nr.	
Oyster 19"	70 021	539,-
Oyster 21,5"	70 022	589,-
Oyster 24"	70 023	639,-
Oyster 27"	70 024	729,-
Oyster 39"	70 026	1.179,-

#### Optional:

**Skew:** Automatische Positionierung des LNB zur Reichweitenoptimierung in südwestlichen- und südöstlichen Urlaubsregionen in Europa.

**Twin:** Eine komfortable Mehrteilnehmer-Ausstattung für 2 TV-Geräte.

152,-



#### Spannungswandler

Eingang 230 Volt, Ausgang 12 Volt, für die Montage im Wohnwagen. 72 425 152,-





**tenHaaft**  
Innovative Mobile Technology

3 Jahre  
Garantie

# Oyster®

Die Oyster® – der Klassiker! Mit dieser Antenne genießen Sie TV- und Radioempfang in Europa, Nordafrika und dem Nahen Osten. Reichweitenstärke und brillante Bildschärfe in Verbindung mit digitaler Satellitenfindung ermöglichen auch auf den Kanarischen Inseln oder in Griechenland optimalen Empfang zahlreicher deutscher Programme.



bewährte  
**Qualität**  
★★★★★

### Key-Features:

- APP Bedienung
- Automatische Updates via APP
- 65 oder 85 cm Antennenspiegel für Reichweite pur
- Vollautomatische Ausrichtung und Satellitenfindung
- Verarbeitung von hochwertigen und robusten Materialien
- Solide, sichere und witterungsstabile Konstruktion
- Drehkopftechnik
- LEM-Technik: Antenne sucht im zuletzt eingestellten Neigungswinkel (Suchzeitverkürzung)
- Automatischer Satellitenwechsel bei Programmwechsel
- Selbstständiges Einfahren bei Fahrzeugstart (Klemme 15 muss angeschlossen sein)
- 3 Jahre Hersteller-Garantie und zuverlässiger Service
- Typgenehmigungszeichen 10R - 058881

### Lieferumfang:

- Motorgesteuerte 12 / 24-Volt-Außeneinheit, komplett mit Antennenspiegel und rauscharmen LNB
- Montagematerial, Anleitung und Anschlusskabel
- Quad-LNB auf Anfrage

Technische Änderungen vorbehalten!

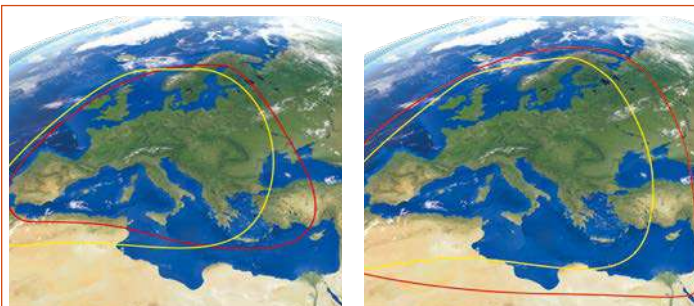


Nur ca. 22 cm

### Optional:

**Skew:** Automatische Positionierung des LNB zur Reichweitenoptimierung in südwestlichen- und südöstlichen Urlaubsregionen in Europa.

**Twin-LNB:** Eine komfortable Mehrteilnehmer-Ausstattung für 2 TV-Geräte.



**Empfangsreichweite Oyster® 65**

- Astra 1
- Hotbird

**Empfangsreichweite Oyster® 85**

- Astra 1
- Hotbird

Einige Programme haben eine geringere Reichweite. Für die tatsächlichen Reichweiten sind ausschließlich die jeweiligen Satellitenbetreiber verantwortlich.



### App Bedienung Inklusive

Bedienen lässt sich die Oyster® jetzt auch bequem via tenHaaft® App, womit sich auch Updates kinderleicht aufspielen lassen und Ihre Anlage somit jederzeit auf dem neuesten Softwarestand ist!

Geeignet für Android und iOS.



## Es gibt zwei Bedienvarianten



### VISION

Die Vision Variante eignet sich für Kunden, die bereits einen Receiver bzw. ein TV-Gerät mit integriertem Receiver haben. Die Bedienung der Satellitenanlage erfolgt über ein angeschlossenes Bedienteil.

ab 1.760,-



Oyster® Vision

Spiegelgröße	LNB	Art-Nr.	
65 cm	Single	72 433	1.760,-
65 cm	Single Skew	72 420	1.990,-
65 cm	Twin	72 423	1.895,-
65 cm	Twin Skew	72 426	2.160,-
85 cm	Single	72 434	1.850,-
85 cm	Single Skew	72 431	2.100,-
85 cm	Twin	72 424	1.995,-
85 cm	Twin Skew	72 441	2.249,-

### PREMIUM

Wünschen Sie eine Komplettausstattung aus einer Hand, sind Sie mit der Premium-Variante bestens beraten. Dieses erstklassige System ermöglicht Ihnen, alle Geräte mit nur einer Fernbedienung einfach und komfortabel zu steuern.



Oyster® Base

Spiegelgröße	LNB	Art-Nr.	
65 cm	Single	71 261	1.760,-
65 cm	Single Skew	71 263	1.990,-
65 cm	Twin	71 262	1.895,-
65 cm	Twin Skew	71 264	2.160,-
85 cm	Single	71 265	1.850,-
85 cm	Single Skew	71 267	2.100,-
85 cm	Twin	71 266	1.995,-
85 cm	Twin Skew	71 268	2.249,-

Das System besteht aus einer Außeneinheit (Base) sowie einem separat zu bestellenden TV-Gerät, wahlweise Basic oder Smart. Ausführliche Informationen zu den Fernsehgeräten, wie z. B. die Energieeffizienz-Klassen, finden Sie auf den Seiten 826 – 827.

ab 2.219,-  
inkl. TV-Gerät

**NEU**



Oyster TV

Basic TV	Art-Nr.	
Oyster 19"	70 066	459,-
Oyster 21,5"	70 067	499,-
Oyster 24"	70 068	549,-
Oyster 27"	70 064	639,-
Oyster 32"	70 065	679,-

&

Smart TV	Art-Nr.	
Oyster 19"	70 021	539,-
Oyster 21,5"	70 022	589,-
Oyster 24"	70 023	639,-
Oyster 27"	70 024	729,-
Oyster 39"	70 026	1.179,-

152,-



### Spannungswandler


Eingang 230 Volt, Ausgang 12 Volt, für die Montage im Wohnwagen. 72 425 152,-



# Cytrac® DX

Das Herzstück der Cytrac® DX besteht aus 1.016 gekoppelten Einzelantennen, die wabenförmig angeordnet sind. Die Signalakkumulation erfolgt unter Anwendung modernster mathematischer Rechenmethoden und sorgt damit für eine gigantische Empfangsreichweite.

### Key-Features:

- Ein-Kabel-Technik
- APP Bedienung
- Automatische Updates via APP
- Patentierte Empfangstechnologie für gigantische Reichweite
- Platzsparende Montage auf nahezu jedem Fahrzeugdach
- Extrem niedrige Aufbauhöhe
- Vollautomatische Ausrichtung und Satellitenfindung
- Verarbeitung von hochwertigen und robusten Materialien
- Solide, sichere und witterungsstabile Konstruktion
- LEM-Technik: Antenne sucht im zuletzt eingestellten Neigungswinkel (Suchzeitverkürzung)
- Automatischer Satellitenwechsel bei Programmwechsel
- Selbstständiges Einfahren bei Fahrzeugstart (Klemme 15 muss angeschlossen sein)
- 3 Jahre Hersteller-Garantie und zuverlässiger Service
- Typgenehmigungszeichen  10R - 058566

### Lieferumfang:

- Motorgesteuerte 12 / 24-Volt-Außeneinheit, komplett mit Antennenspiegel und rauscharmen LNB
- Montagematerial, Anleitung und Anschlusskabel

Technische Änderungen vorbehalten!



Nur ca. 14 cm



### Optional:

**Twin-LNB:** Eine komfortable Mehrteilnehmer-Ausstattung für 2 TV-Geräte.



### App Bedienung Inklusive

Bedienen lässt sich die Cytrac® DX jetzt auch bequem via tenHaaft® App, womit sich auch Updates kinderleicht aufspielen lassen und Ihre Anlage somit jederzeit auf dem neuesten Softwarestand ist!

Geeignet für Android und IOS.

### Empfangsreichweite Cytrac® DX

- Astra 1
- Hotbird

Einige Programme haben eine geringere Reichweite. Für die tatsächlichen Reichweiten sind ausschließlich die jeweiligen Satellitenbetreiber verantwortlich.







# Es gibt zwei Bedienvarianten

## VISION

Die Vision Variante eignet sich für Kunden, die bereits einen Receiver bzw. ein TV-Gerät mit integriertem Receiver haben. Die Bedienung der Satellitenanlage erfolgt über ein angeschlossenes Bedienteil.

ab 1.990,-



Cytrac<sup>®</sup>DX Vision

LNB	Art-Nr.	
Single	71 320	1.990,-
Twin	71 321	2.160,-

### So klein und doch so groß!

Die Cytrac<sup>®</sup>DX ist ten Haafits patentierter Reichweitengigant.

- 1016 gekoppelte Einzelantennen, wabenförmig angeordnet, sind das Herzstück dieser Anlage
- klein und kompakt - für die platzsparende Montage auf dem Dach
- patentierte Empfangstechnologie

Patentnummer: EP 2359434

## PREMIUM

Wünschen Sie eine Komplettausstattung aus einer Hand, sind Sie mit der Premium-Variante bestens beraten. Dieses erstklassige System ermöglicht Ihnen, alle Geräte mit nur einer Fernbedienung einfach und komfortabel zu steuern.

ab 2.449,-  
inkl. TV-Gerät



Cytrac<sup>®</sup>DX Base

LNB	Art-Nr.	
Single	71 324	1.990,-
Twin	71 325	2.160,-

Das System besteht aus einer Außeneinheit (Base) sowie einem separat zu bestellenden TV-Gerät, wahlweise Basic oder Smart. Ausführliche Informationen zu den Fernsehgeräten, wie z. B. die Energieeffizienz-Klassen, finden Sie auf den Seiten 826 – 827.

**NEU**



Oyster TV

Basic TV	Art-Nr.	
Oyster 19"	70 066	459,-
Oyster 21,5"	70 067	499,-
Oyster 24"	70 068	549,-
Oyster 27"	70 064	639,-
Oyster 32"	70 065	679,-

&

Smart TV	Art-Nr.	
Oyster 19"	70 021	539,-
Oyster 21,5"	70 022	589,-
Oyster 24"	70 023	639,-
Oyster 27"	70 024	729,-
Oyster 39"	70 026	1.179,-



152,-



### Spannungswandler

Eingang 230 Volt, Ausgang 12 Volt, für die Montage im Wohnwagen. 72 425 152,-



**made in  
germany**

Mit 14 Zentimetern Aufbauhöhe ist die Flachantenne CARO<sup>+</sup> von ten Haaft unschlagbar kompakt und flach und verbirgt in ihrem Innenleben eine anspruchsvolle Technologie, die durch eine robuste Außeneinheit geschützt wird.

**Key-Features:**

- Ein-Kabel-Technik
- APP Bedienung
- Automatische Updates via APP
- Reichweite pur
- Platzsparende Montage auf nahezu jedem Fahrzeugdach
- Extrem niedrige Aufbauhöhe
- Vollautomatische Ausrichtung und Satellitenfindung
- Verarbeitung von hochwertigen und robusten Materialien
- Solide, sichere und witterungsstabile Konstruktion
- LEM-Technik: Antenne sucht im zuletzt eingestellten Neigungswinkel (Suchzeitverkürzung)
- Automatischer Satellitenwechsel bei Programmwechsel
- Selbstständiges Einfahren bei Fahrzeugstart (Klemme 15 muss angeschlossen sein)
- 3 Jahre Hersteller-Garantie und zuverlässiger Service
- Typgenehmigungszeichen 10R - 058566

**Lieferumfang:**

- Motorgesteuerte 12 / 24-Volt-Außeneinheit, komplett mit Flachantenne und rauscharmen LNB
- Montagematerial, Anleitung und Anschlusskabel

Technische Änderungen vorbehalten!



Nur ca. 14 cm

bewährte  
**Qualität**  
★★★★★



**App Bedienung Inklusive**

Bedienen lässt sich die CARO<sup>+</sup> jetzt auch bequem via ten Haaft<sup>®</sup> App, womit sich auch Updates kinderleicht aufspielen lassen und Ihre Anlage somit jederzeit auf dem neuesten Softwarestand ist!

Geeignet für Android und iOS.

**Empfangsreichweite CARO<sup>+</sup>**

- Astra 1
- Hotbird

Einige Programme haben eine geringere Reichweite. Für die tatsächlichen Reichweiten sind ausschließlich die jeweiligen Satellitenbetreiber verantwortlich.





## Es gibt zwei Bedienvarianten

### VISION

Die Vision Variante eignet sich für Kunden, die bereits einen Receiver bzw. ein TV-Gerät mit integriertem Receiver haben. Die Bedienung der Satellitenanlage erfolgt über ein angeschlossenes Bedienteil.

1.740,-



CARO®+ Vision

LNB	Art-Nr.	
Single	72 430	1.740,-

#### Unschlagbar kompakt!

**CARO®+:**  
Die passende Lösung, wenn es auf jeden Zentimeter ankommt.

**Rückseite CARO®+ Flachantenne**  
Manuelle SKEW-Anpassung zur Optimierung der Reichweite.

### PREMIUM

Wünschen Sie eine Komplettausstattung aus einer Hand, sind Sie mit der Premium-Variante bestens beraten. Dieses erstklassige System ermöglicht Ihnen, alle Geräte mit nur einer Fernbedienung einfach und komfortabel zu steuern.

ab 2.199,-  
inkl. TV-Gerät

**NEU**



CARO®+ Base

LNB	Art-Nr.	
Single	71 329	1.740,-

Das System besteht aus einer Außeneinheit (Base) sowie einem separat zu bestellenden TV-Gerät, wahlweise Basic oder Smart. Ausführliche Informationen zu den Fernsehgeräten, wie z. B. die Energieeffizienz-Klassen, finden Sie auf den Seiten 826 – 827.



Oyster TV

Basic TV	Art-Nr.	
Oyster 19"	70 066	459,-
Oyster 21,5"	70 067	499,-
Oyster 24"	70 068	549,-
Oyster 27"	70 064	639,-
Oyster 32"	70 065	679,-

Smart TV	Art-Nr.	
Oyster 19"	70 021	539,-
Oyster 21,5"	70 022	589,-
Oyster 24"	70 023	639,-
Oyster 27"	70 024	729,-
Oyster 39"	70 026	1.179,-

&



152,-



#### Spannungswandler

Eingang 230 Volt, Ausgang 12 Volt, für die Montage im Wohnwagen. 72 425 152,-





# TELECO

## Teleco FlatSat BT

Die vollautomatischen Sat-Anlagen von Teleco – FlatSat BT – können jetzt auch mit Bluetooth über die Teleco App auf Ihrem Smartphone gesteuert werden. Alternativ werden sie über das neu entwickelte anthrazitfarbene Mini-Wandbedienpanel mit nur 2 Tasten bedient. Hier sind 16 Satelliten vorgespeichert. Die Anlagen sind in verschiedenen Ausführungen und Größen erhältlich: Die Variante Classic BT gibt es mit Single oder Twin-LNB und mit 65 oder 85 cm großem Sat-Spiegel. Die Varianten Easy BT und Easy Skew BT Smart sind dagegen mit einem etwas größeren Spiegel (bis 91 x 85 cm) ausgestattet. Während die Easy BT durch ihr elegantes Design besticht, liegen bei der Easy Skew BT Smart die Stärken vor allem im technischen Bereich: Sie verfügt über Skew- und Smart-Funktion, diese macht eine automatische Zuordnung von Fernsehkanal und Ausrichtung auf den ausstrahlenden Satelliten möglich. Ein Sicherheitssystem sorgt dafür, dass die Antenne automatisch beim Anlassen des Fahrzeugmotors eingefahren wird.

### Technische Daten:

- Steuerung und Software-Updates mit Bluetooth über Teleco App
- Versorgungsspannung 12 / 24 Volt
- selbständiges Einfahren der Antenne beim Starten des Motors
- Stromaufnahme max. 3,2 Ampère
- alle wichtigen Satelliten stehen zur Verfügung: Astra 1 bis 4, Hotbird, Eutelsat 5W, Astra 28, Thor, Hispasat, Turksat
- Maße Steuereinheit B 16 x H 2,5 x T 11,5 cm
- Gewicht Steuereinheit 250 g

### Lieferumfang:

- Satellitenantenne
- Steuereinheit DVB-S2 HD
- intelligentes Mini-Bedienpanel zur Wandmontage
- alle Anschlusskabel
- Erhältlich mit Single oder Twin LNB



ab 1.735,-



Bluetooth



15 – 19,5 cm  
(je nach Modell)

## FlatSat Classic BT

### FlatSat Classic BT 65:

Maße L 78 x B 59 x H 15 cm, Maße Parabolspiegel L 63,5 x B 59 cm, Gewicht ca. 9 kg

### FlatSat Classic BT 85:

Maße L 98 x B 78 x H 17 cm, Maße Parabolspiegel L 85 x B 78 cm, Gewicht ca. 10,8 kg



Empfangsbereiche FlatSat BT 65



Empfangsbereiche FlatSat BT 85

● Astra ● Hotbird

	Art-Nr.	
FlatSat Classic BT 65 Single	71 121	1.735,-
FlatSat Classic BT 65 Twin	71 122	1.885,-
FlatSat Classic BT 85 Single	71 123	1.809,-
FlatSat Classic BT 85 Twin	71 124	1.959,-



# TELECO

## FlatSat Easy BT

- großer Satellitenspiegel, dadurch verbesserter Empfang
- eleganter LNB-Arm
- erhältlich mit Single oder Twin LNB
- Maße L 104 x B 85 x H 17 cm, Maße Parabolspiegel L 91 x B 85 cm, Gewicht ca. 11,6 kg

	Art-Nr.	
FlatSat Easy BT 85 Single	71 127	1.915,-
FlatSat Easy BT 85 Twin	71 128	2.065,-



Bluetooth



ab 1.915,-

ab 2.180,-



## FlatSat Easy Skew BT Smart

- Skew Funktion
- Smart Funktion

### FlatSat Easy Skew BT Smart 65:

- Maße L 85 x B 67 x H 17,5 cm, Maße Parabolspiegel L 72 x B 67 cm, Gewicht ca. 10,8 kg

### FlatSat Easy Skew BT Smart 85:

- Maße L 104 x B 85 x H 19,5 cm, Maße Parabolspiegel L 91 x B 85 cm, Gewicht ca. 12 kg

	Art-Nr.	
FlatSat Easy Skew BT Smart 65	71 135	2.180,-
FlatSat Easy Skew BT Smart 85	71 136	2.260,-
FlatSat Easy Skew BT Smart 65 Twin	71 137	2.330,-
FlatSat Easy Skew BT Smart 85 Twin	71 138	2.410,-



Bluetooth



**Skew:** Automatisches Satelliten-Anpeilsystem mit höchst präziser Regulierung des optimalen Empfangswinkels des LNBs über ein eingebautes GPS-Modul. Während man im Zentrum des Footprints mit dem horizontal positionierten LNB einen optimalen Empfang hat, ist es bei einer Fahrt in Richtung äußersten Südostens bzw. -westens des Mittelmeerraums (z. B. Türkei oder Marokko) erforderlich, den Empfangswinkel des LNB von Hand nachzuführen. Skew ermöglicht Ihnen einen besseren Empfang in diesen Zonen: Anhand des GPS-Moduls „kennt“ Skew die genaue Fahrzeugposition und dreht den LNB automatisch in die für den Signalempfang bestmögliche Position.

**Smart:** Eine mit der Smart-Funktion ausgestattete Anlage weiß genau, welche Kanäle von welchen Satelliten übertragen werden. So muss einfach der gewünschte Kanal ausgewählt werden, die Antenne peilt dann automatisch den richtigen Satelliten an.

Die FlatSat Easy Skew BT Smart ist mit allen Sat-Receiver und Fernsehern mit Digital Satellite Equipment Control (DiSEqC), wie z. B. Teleco, Tivùsat, TNT Sat, Fransat, SKY, Canal Digitaal, TV Vlaanderen, Telesat kompatibel.



**MAXVIEW**  
HOME ENTERTAINMENT ON THE MOVE

3 Jahre  
Garantie



ab 1.530,-

ab 1.425,-

ca. 17 cm

### Maxview Target

Aerodynamisch designte, vollautomatische Sat-Anlage mit präzise geformtem 50, 65 bzw. 85 cm großem pulverbeschichtetem Spiegel aus Aluminium, der selbst am Rand der Ausleuchtzonen einen hervorragenden Empfang gewährleistet. Die receiverunabhängige Maxview Target ist mit nur einem Knopf einfach zu bedienen und findet innerhalb kürzester Zeit einen der 5 vorprogrammierten Satelliten (Astra 1, Astra 2, Astra 3, Hotbird und Thor). Sowohl die hochwertigen leistungsstarken Motoren als auch das Getriebe laufen im vollverkapselten Ölbad und gewährleisten so über Jahre hinaus die Funktionsfähigkeit der Anlage. Notwendige Updates für die Software oder neue Satelliten können ganz einfach über die leicht zugängliche USB-Schnittstelle am separaten Steuergerät durchgeführt werden. Vorkonfektionierte Kabel gewährleisten eine schnelle, unkomplizierte Montage.

#### Leistungsmerkmale:

- einfachste Bedienung
- manuell einstellbarer Skew-Winkel
- robuste und korrosionsbeständige Außeneinheit
- Überlastungsschutz
- 10 m Koax-Kabel und 5 m Steuerkabel vorkonfektioniert
- zukunftssicheres Design mit USB-Updates für zukünftige Satelliten
- 3 Jahre Garantie
- hergestellt in Europa

#### Lieferumfang:

Motorgesteuerte Außeneinheit mit Sat-Spiegel, rauscharmes LNB, vorkonfektionierte Verkabelung, Steuerbox, Montagematerial.

#### Technische Daten:

- Stromversorgung 10 – 15 Volt
- selbständiges Einfahren der Antenne beim Starten des Motors
- durchschnittliche Suchdauer 30 – 60 Sekunden (typisch)
- Stromaufnahme während der Suche max. 2 Ampère
- Universal-LNB 0,1 – 0,2 db Rauschmaß
  - Speicherung von bis zu 10 Satelliten
  - vorprogrammiert auf 5 Satelliten: Astra 1 (19,2° E), Astra 2 (28,2° E), Astra 3 (23,5° E), Hotbird (13° E) und Thor (0,8° W) – andere Satellitenkonfigurationen auf Anfrage
- Spiegelgröße 50 / 65 / 85 cm
- Gewicht Antenneneinheit 9,5 kg (50 cm), 10 kg (65 cm) bzw. 11 kg (85 cm)

Spiegelgröße	LNB	Art-Nr.	
50 cm	Single	72 362	1.425,-
50 cm	Twin	72 363	1.459,-
65 cm	Single	72 364	1.469,-
65 cm	Twin	72 365	1.499,-
85 cm	Single	72 366	1.619,-
85 cm	Twin	72 367	1.649,-

### Maxview Target Connect

Die vollautomatische Maxview Target Connect hat die gleichen Eigenschaften wie die Maxview Target, verfügt aber darüber hinaus über eine intelligente Software, die die Bedienung noch einfacher und bequemer macht. Die kostenlose Maxview Connect-App ermöglicht die Bedienung der Sat-Antennen über das Smartphone. Die Bluetooth-fähige Steuereinheit wird über die App angesprochen Sie läuft sowohl unter iOS als auch auf Android. Dadurch eröffnen sich verschiedene Bedienungsmöglichkeiten, wie z. B. Software-Update bei Frequenzverschiebungen und unkomplizierte Änderung der gespeicherten Satelliten. Ebenfalls werden Fehlermeldungen direkt auf dem Smartphone sichtbar.

Spiegelgröße	LNB	Art-Nr.	
65 cm	Single	71 483	1.530,-
65 cm	Twin	71 484	1.549,-
85 cm	Single	71 485	1.699,-
85 cm	Twin	71 486	1.699,-

#### Empfangsbereiche Target / Target Connect

- Astra 1
- Hotbird



Spiegel 50 cm

Spiegel 65 cm

Spiegel 85 cm

Multimedia





## Caratec CASAT

Alle Caratec Sat-Antennen der Serie empfangen Signale von Astra 1 und Hotbird auf Knopfdruck (Dual-Sat). Mit dem optionalen Bedienteil CASAT-102M ist sogar der Empfang von 12 Satelliten möglich. Alle Modelle sind nun auch als Smart-Variante erhältlich: In Verbindung mit einem neuen Caratec TV-Gerät ist das Ansteuern des gewünschten Satelliten sehr einfach. Die Baureihe CASAT 500 ist die perfekte Lösung für Fahrzeuge mit wenig Platz auf dem Dach, wie z. B. Kastenwagen. Die Baureihe CASAT 850 eignet sich durch ihren großen Spiegel sehr gut auch für weite Reisen. Alle CASAT-Modelle sind schnell und einfach einzubauen – es muss nur eine Leitung in den Innenraum gelegt werden.

### Technische Daten:

- Sicherheitsschaltung und automatisches Einfahren bei Starten des Motors
- Updates per microSD-Karte
- Elevation / Neigungswinkel 15° – 75°
- Rotationswinkel 400°
- Frequenzbereich 10,7 – 12,75 GHz
- für DVB-S SD und HD geeignet
- Betriebstemperatur -20 °C – +50 °C
- Stromversorgung 10 – 15 Volt

### Lieferumfang:

- Außeneinheit mit abnehmbarer Anschlussleitung (3,5 m) und Dachdurchführung
- Spiegel aus Aluminium mit UV beständiger Pulverbeschichtung (bei CASAT 500 und CASAT 600 bereits montiert)
- Steuergerät mit Bedientasten



ab 1.099,-

## Caratec CASAT 500 und 600

- nachrüstbar für den Twin-Betrieb
- solide konstruiert mit Schneckengetriebe, kugelgelagerten Achsen und Messingzahnradern
- geringe Aufbauhöhe 16 cm
- CASAT 500  
Spiegelgröße 50 cm, Maße L 68 x B 50 x H 16 cm, Gewicht 7,7 kg
- CASAT 600  
Spiegelgröße 60 cm, Maße L 80 x B 63 x H 16 cm, Gewicht 8,1 kg

	Art-Nr.	
CASAT 500D	71 103	1.099,-
CASAT 600D	71 104	1.199,-
CASAT 500S (Smart-D)	71 117	1.199,-
CASAT 600S (Smart-D)	71 118	1.299,-

## ohne Abbildung: Twin-Umrüstsatz CASAT103Z

CASAT 500 und CASAT 600 sind für gleichzeitigen Empfang auf 2 Receivern vorbereitet. Mit dem Set lassen sie sich zu einer Twin-Anlage aufrüsten.

71 105 39,90



ab 1.499,-



## Caratec CASAT 850

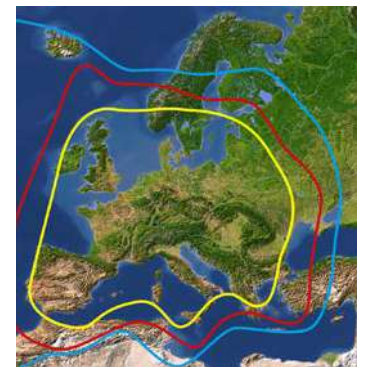
- Twin-LNB
- sehr großer Empfangsbereich
- gekapselte und kugelgelagerte Getriebe
- Spiegelgröße 85 cm
- Maße L 106 x B 85 x H 18,5 cm, Gewicht 13,4 kg

	Art-Nr.	
CASAT 850DT	71 106	1.499,-
CASAT 850ST (Smart-D)	71 119	1.599,-

### Empfangsbereiche Astra 1

- CASAT 500
- CASAT 600
- CASAT 850

Einige Programme haben eine geringere Reichweite.



149,-



## Bedienteil CASAT102M

Ermöglicht die Wahl von 12 Satelliten per Knopfdruck.

71 108 149,-

### Sat-Anlagen mit Smart-D:

In Verbindung mit einem kompatiblen Caratec TV-Gerät (siehe Katalogseiten 828, 829) ist das Ansteuern des gewünschten Satelliten sehr einfach. Ein Tastendruck auf der TV-Fernbedienung genügt und die automatische Ausrichtung der Antenne erfolgt. Auch das Umschalten zwischen bis zu 12 Satelliten geschieht vollautomatisch.





# MEGASAT

Brillantes Fernsehen

## Megasat Caravanman

Die receiverunabhängigen Vollautomaten finden innerhalb kürzester Zeit den gewählten Satelliten und sorgen für pures Fernsehvergnügen auf Knopfdruck. Die Ansteuerung erfolgt über ein im Lieferumfang enthaltenes Steuergerät. Ihre sehr robuste Konstruktion garantiert lange Haltbarkeit und Lebensdauer. Die Anlagen haben dank ihrer kompakten Bauweise eine Höhe von nur ca. 19 cm und können so auch auf hohen Fahrzeugen montiert werden ohne die Durchfahrts Höhe erheblich zu beeinflussen. Caravanman ist vorprogrammiert auf 12 Satelliten (Astra 1, Astra 2, Astra 3, Astra 4, Astra 5, Eutelsat 5 West A, Eutelsat 9 B, Hotbird, Hispasat, Thor, Türksat, Hellas Sat 2) und erhältlich in 2 Spiegelgrößen (ø 65 und 85 cm). Entsprechend ihrer Spiegelgröße von 85 cm bietet die Caravanman 85 Premium optimalen Empfang. Die Version Caravanman 85 Professional GPS ist mit allen Funktionen ausgestattet, die das mobile Fernsehen komfortabel machen: Sie verfügt zusätzlich über eine Auto-Skew Funktion, mit der die Polarisationsverschiebung durch Drehen des LNBs den bestmöglichen Empfang auch in den Randgebieten Europas ermöglicht. Zudem ist sie mit einem Twin-Anschluss ausgestattet, mit dem ein 2. Receiver betrieben werden kann. Die GPS-Einheit sorgt für noch schnellere Satellitenfindung, da die Spiegeleinheit sofort in Richtung des Satelliten ausgerichtet wird.



### Technische Daten:

- Spiegelgröße 65 / 85 cm
- Universal-LNB
- Frequenzbereich 10,7 – 12,75 GHz
- Suchwinkel 360°
- Ausrichtung in ca. 1 – 2 Min
- Caravanman 65 Premium: Maße L 82 x B 66 x H 19 cm, Gewicht ca. 14 kg

- Caravanman 85 Premium / 85 Professional: Maße L 102 x B 85 x H 19 cm, Gewicht ca. 15 kg

### Lieferumfang:

- Außeneinheit mit Anschlusskabel
- Steuergerät (Maße B 29,5 x H 4,6 x T 13 cm) mit Steuerkabel

ab 1.299,-



Empfangsbereiche Caravanman 65  
● Astra 1 ● Hotbird



Empfangsbereiche Caravanman 85  
● Astra 1 ● Hotbird

	Art-Nr.	
Caravanman 65 Premium	72 225	1.299,-
Caravanman 65 Premium Twin	72 226	1.399,-
Caravanman 85 Premium	72 227	1.399,-
Caravanman 85 Professional GPS	72 229	1.699,-



### Megasat Caravanman Kompakt 3

Der Caravanman Kompakt 3 ist die ideale vollautomatische Anlage für Caravans, Kastenwagen oder Reisemobile mit geringer Montagefläche. Mit ihrem kleinen Spiegel und kleinem Schwenkbereich von nur 77 cm findet die Antenne auf jedem Fahrzeug Platz. Neu ist das Bluetooth-fähige Steuergerät, über das man sich mit Smartphone oder Tablet verbinden kann. Mit der kostenlosen Megasat-App – erhältlich für iOS und Android – kann die Anlage bequem via Bluetooth gesteuert werden. Auch zukünftige Firmware-Updates sind auf diesem Weg möglich. Der Caravanman Kompakt 3 ist vorprogrammiert auf folgende Satelliten: Astra 1, Astra 2, Astra 3, Astra 4, Hotbird, Thor, Hispasat, Türksat, Eutelsat 5 W, Eutelsat 9 B. Mit seiner geringen Höhe von nur 17 cm ist er eine der niedrigsten Komponenten auf dem Dach. Er kann dank neuer Grundplatte auch auf das weiterentwickelte Mobil-Kit (Art.-Nr. 72 249) montiert werden und ist so vor Ort flexibel einsetzbar. Erhältlich als Single- oder Twin-Variante.

#### Technische Daten:

Spiegelgröße B 46 x H 32 cm, Universal-LNB, Frequenzbereich 10,7 – 12,75 GHz, Suchwinkel 360°, Ausrichtung in ca. 1 – 2 Min, Maße L 46 x B 46 x H 17 cm, Gewicht ca. 5,1 kg.

#### Lieferumfang:

Außeneinheit mit Anschlusskabel, Steuergerät (Maße B 19,5 x H 3 x T 15 cm)



Empfangsbereiche  
Caravanman  
Kompakt 3  
● Astra 1 ● Hotbird



ab 1.199,-



Bluetooth



LNB	Art.-Nr.	
Single	72 208	1.199,-
Twin	72 209	1.299,-

### Megasat Traveller-Man 3

Die sehr flache Sat-Anlage mit 14,5 cm Höhe beeinträchtigt die Gesamthöhe des Freizeitfahrzeuges kaum. Neu ist das Steuergerät mit integriertem Bluetooth-Modul, das zur Verbindung mit Smartphone oder Tablet dient. Über die kostenlose App – erhältlich für iOS und Android – kann die Anlage bequem via Bluetooth gesteuert werden. Firmware-Updates sind über das Smartphone möglich. Optimiert wurde auch die geänderte Grundplatte mittels derer die Anlage auf das neue Mobil-Kit (Art.-Nr. 72 249) montiert werden kann. Dadurch und dank der kompakten Bauweise kann die Antenne auch mobil genutzt werden. Sie hat einen erstaunlich großen Empfangsbereich und richtet sich vollautomatisch auf den gewünschten Satelliten aus. Die Auto Skew Funktion ermöglicht bestmöglichen Empfang an allen Standorten in Europa, auch in den Randgebieten der Ausleuchtzone. Das Steuergerät ist für 10 Satelliten (Astra 1, Astra 2, Astra 3, Astra 4, Hotbird, Thor, Hispasat, Türksat, Eutelsat 5 West, Eutelsat 9 B) vorprogrammiert. Der Traveller-Man 3 ist mit 2 Anschlüssen als Twin-Anlage ausgestattet.

#### Technische Daten:

Suchwinkel 365°, Elevation 0° – 90°, Auto-Skew, Spannungsversorgung 12 Volt, Betriebstemperatur -25 – +70 °C, Maße L 52,5 x B 48 x H 14,5 cm, Gewicht 8 kg.

#### Lieferumfang:

Außeneinheit mit Anschlusskabel, Steuergerät (Maße B 19,5 x H 3 x T 15 cm), 2 Koax-Kabel (Länge 1 und 10 m), Dachdurchführung.



NEU



1.199,-



Empfangsbereiche  
Traveller-Man 3  
● Astra 1 ● Hotbird

**MEGASAT**  
Brillantes Fernsehen

### ohne Abbildung: Netzteil 230 Volt

Für den Einsatz der Anlage im Wohnwagen, Gartenhaus oder überall wo keine 12-Volt-Spannung zur Verfügung steht.

72 247 1.199,-

72 498 49,90



NEU

99,<sup>90</sup>

### Mobil-Kit 3

Besteht aus einer an der Unterseite gummibeschichteten Grundplatte mit 4 Aluminiumfüßen, die festen Halt auf glatten Flächen gewährleisten. Auf der Montageplatte können der Caravanman Kompakt 3 oder der Traveller-Man 3 passgenau verschraubt werden.

72 249 99,90





Empfangsbereiche Shipman

● Astra 1 ● Hotbird



1.699,-

### Megasat Shipman

Receiverunabhängige vollautomatische Satelliten-Anlage, die sich auf Knopfdruck innerhalb von 1 – 2 Minuten auf den gewählten Satelliten ausrichtet. Sie ist für den Empfang von Radio- und TV-Signalen via Astra 1, Astra 2, Astra 3, Astra 4, Hotbird, Thor, Hispasat und Eutelsat 5 W vorprogrammiert. Der Parabolspiegel (46 x 32 cm) der Anlage ist durch eine elegante Kunststoffhaube gegen äußere Beschädigungen geschützt. Ein SD-Kartenleser sowie eine RS232-Schnittstelle ermöglichen ein eventuell erforderliches Software-Update der Steuerbox. Durch das automatische Trackingsystem gewährleistet die Anlage auch während der Fahrt einwandfreien TV-Empfang (bei bis zu 160 km/h): Sie erkennt jegliche Richtungsänderung, korrigiert diese automatisch und hält so die Position des Satelliten.

**Technische Daten:**

Universal-LNB, Elevation / Neigungswinkel 15° – 62°, Azimut / Suchwinkel 360°, Stromversorgung 12 Volt, Verbrauch im Suchmodus max. 33 Watt, Betriebstemperatur -25 °C – +70 °C, Maße Außeneinheit ø 67 x H 40 cm, Gewicht Außeneinheit 9 kg, Maße Steuerbox B 20 x H 4,5 x T 13,4 cm.

**Lieferumfang:**

Außeneinheit mit Anschlusskabel (Länge 10 m), Verbindungskabel zwischen Steuerbox und Receiver (Länge 1 m), Steuerbox, Klebeset zur Montage auf glatten Oberflächen. **72 493 1.699,-**

## MEGASAT

Brillantes Fernsehen



Bluetooth

NEU



Empfangsbereiche Campingman Kompakt 3

● Astra 1 ● Hotbird

ab 1.199,-

### Megasat Campingman Kompakt 3

Das Steuergerät der neuen Campingman Kompakt 3 bietet ein integriertes Bluetooth-Modul, um sich mit Smartphone oder Tablet zu verbinden. Über die kostenlose App – erhältlich für iOS und Android – kann die Anlage bequem via Bluetooth gesteuert werden. Auch zukünftige Firmware-Updates sind über das Smartphone möglich. Die Außeneinheit mit aerodynamisch geformter schützender Kunststoffhaube ist mit Auto-Skew ausgestattet. Diese Funktion ermöglicht auch in den Randbereichen der Ausleuchtzonen optimalen Empfang, weil die Erdkrümmung dadurch ausgeglichen wird. Das heißt, man hat auch in Gebieten außerhalb Zentraleuropas einen guten Empfang. Vorprogrammierte Satelliten sind Astra 1, Astra 2, Astra 3, Astra 4, Hotbird, Eutelsat 5 W, Eutelsat 9 B, Türksat und Thor. Sie ist erhältlich als Single- oder Twin-Variante.

**Technische Daten:**

Spiegelgröße B 46 x H 32 cm, Universal-LNB, Frequenzbereich 10,7 – 12,75 GHz, Suchwinkel 380°, Stromversorgung 12 Volt, Ausrichtung in ca. 1 – 2 Minuten, Maße Außeneinheit L 80,6 x B 69,6 x H 39,3 cm, Gewicht 10 kg, Maße Steuerbox B 19,5 x H 3 x T 15 cm, Gewicht 360 g.

**Lieferumfang:**

Außeneinheit mit Anschlusskabel, Steuergerät, 2 Koaxialkabel (Länge 1 und 10 m).

LNB	Art-Nr.	
Single	72 243	1.199,-
Twin	72 246	1.399,-



Empfangsbereiche Shipman Kompakt

● Astra 1 ● Hotbird



1.999,-



### Megasat Shipman Kompakt

Die vollautomatische Sat-Anlage ist durch die aerodynamisch geformte Kunststoffhaube gegen (Fahrt-)Wind, Witterungseinflüsse und Schmutz optimal geschützt; die für eine Anlage mit Haube geringe Aufbauhöhe beeinflusst die Gesamthöhe des Fahrzeugs kaum. Sie kann dank Tracking-System und GPS die Ausrichtung auf den gewählten Satelliten auch während der Fahrt nachführen und ist so für Wohnmobile, Yachten und Busse bestens geeignet. Vorprogrammierte Satelliten sind Astra 1, Astra 2 und Hotbird.

**Technische Daten:**

Spiegelgröße B 48 x H 24 cm, Universal-LNB, Frequenzbereich 10,7 – 12,75 GHz, Suchwinkel 360°, Stromversorgung 12 Volt, Ausrichtung in ca. 1 – 2 Minuten, Maße Außeneinheit L 80,8 x B 69,6 x H 31,2 cm, Gewicht 15,5 kg, Maße Steuerbox B 20,3 x H 3,5 x T 14 cm.

**Lieferumfang:**

Außeneinheit mit Anschlusskabel, Steuergerät, 2 Koaxialkabel (Länge 1 und 7 m). **72 238 1.999,-**





### Megasat Campingman Portable Eco

Die Single-Sat-Anlage mit Parabolantenne benötigt kein separates Steuergerät, denn das Koaxialkabel wird direkt mit dem Fernseher oder dem Receiver verbunden. Das Koaxialkabel dient auch der Stromversorgung – sobald Fernseher bzw. Receiver eingeschaltet ist, startet die Antenne und sucht selbständig nach dem Satelliten (vorprogrammiert auf Astra 1). Durch die elegante Kunststoffhaube ist die Antenne optimal gegen Witterungseinflüsse und Beschädigungen geschützt. Dank des 10 m langen Kabels kann die Außeneinheit an einem beliebigen Ort aufgestellt werden. Bei zukünftigen Transponder-Änderungen auf dem Satelliten sind keine Updates bei der Antenne notwendig.

#### Technische Daten:

- Universal-LNB
- Elevation / Neigung 23° – 43°
- Azimut / Suchwinkel 360°
- Stromverbrauch max. 300 mA
- Betriebstemperatur -20 °C – +70 °C
- Spiegelgröße ø 38 cm
- Maße ø 45 cm x H 43 cm, Gewicht 4,2 kg

#### Lieferumfang:

- Außeneinheit
- 10 m Koaxialkabel

bewährte  
**Qualität**  
★★★★★



72 499

799,-

799,-



Empfangsbereiche  
**Campingman  
Portable Eco**  
● Astra 1



**MEGASAT**  
Brillantes Fernsehen



Empfangsbereiche  
**Campingman  
Portable 3**  
● Astra 1 ● Hotbird

**NEU**



999,-

### Megasat Campingman Portable 3

Vollautomatische mobile Sat-Anlage mit Auto Skew und Twin-LNB zum Anschluss eines 2. Receivers. Durch ihre mobile und kleine Bauweise ermöglicht sie einen flexiblen Einsatz und kann an jedem beliebigen Platz mit freier Sicht zum Satelliten aufgestellt werden. Bäume und andere im Weg stehende Hindernisse lassen sich somit problemlos umgehen. Der Transport erfolgt einfach durch den am Gehäuse angebrachten Tragegriff. Der Anschluss erfolgt mit nur einem Kabel, auf Knopfdruck findet die Anlage innerhalb von 1 – 2 Minuten den eingestellten Satelliten und liefert mit ihrem 38 cm Spiegel hervorragenden Empfang. Das neue Steuergerät bietet eine sehr komfortable Bedienung via Bluetooth mit dem Smartphone oder Tablet. Über die kostenlose Megasat-App laufen zusätzlich zur Bedienung nun auch Firmware-Updates der Anlage. Sie ist vorprogrammiert auf Astra 1, Astra 2, Astra 3, Astra 4, Hotbird, Thor, Eutelsat 5 West, Eutelsat 9 B, Türksat, Hispasat.

#### Technische Daten:

- Universal-Twin-LNB
- Elevation / Neigungswinkel 0° – 90°
- Azimuth / Suchwinkel 360°
- Stromversorgung 12 Volt

- Verbrauch im Suchmodus max. 33 Watt
- Betriebstemperatur -20 °C – +70 °C
- Maße ø 45 x H 39 cm
- Gewicht der Außeneinheit 4,5 kg
- Maße Steuerbox B 19,5 x H 3 x T 15 cm

#### Lieferumfang:

- Außeneinheit mit 2 Anschlusskabeln (Länge 2 x 10 m)
- Steuerbox
- Diebstahlsicherung
- Verbindungskabel zwischen Steuergerät und Receiver (Länge 1 m)



72 485 999,-



Bluetooth



49,90

### Netzteil 230 Volt für Megasat Campingman Portable

Für den Einsatz der Anlage im Wohnwagen, Gartenhaus oder überall wo keine 12-Volt-Spannung zur Verfügung steht.

72 498

49,90

### ohne Abbildung: Transporttasche

Passend für Campingman Portable Eco und Portable 3.

72 488

49,-



### Maxview Twister

Die Maxview Twister besticht durch ihr aerodynamisches Design und ihre geringe Aufbauhöhe, sie ist eine mechanische Sat-Antenne, die ohne Mast montiert wird und sie kann überall montiert werden wo Platz auf dem Dach vorhanden ist. Die beiden Spiegelgrößen ermöglichen einen einwandfreien Fernsehempfang selbst noch am Rand der Ausleuchtzonen. Das Einstellen des Satelliten mit Hilfe der Kurbel ist sehr leicht. An dem an der Positionseinheit angebrachten Indikator kann die Neigung der Sat-Antenne präzise abgelesen werden. Die Maxview Twister ist für jede Dachstärke geeignet und kann mit jedem Receiver betrieben werden, sie ist erhältlich in 2 Spiegelgrößen von 65 und 85 cm sowie auch als Twin-Version um 2 Receiver unabhängig voneinander betreiben zu können.

#### Technische Daten:

- Höhe in Fahrposition 17 cm
- Gewicht Antenneneinheit 9 kg (65 cm) bzw. 10 kg (85 cm)
- digitaltaugliches LNB mit 0,2 db Rauschmaß

#### Lieferumfang:

- komplett mit Außeneinheit inkl. Spiegel
- Elevation- und Azimuteinstelleinheit
- 10 m Koax-Kabel
- Befestigungsmaterial



ab 795,-

## MAXVIEW

HOME ENTERTAINMENT ON THE MOVE

3 Jahre Garantie



Empfangsbereiche Twister 65

- Astra 1H ● Astra 1KR/L/M ● Hotbird



Empfangsbereiche Twister 85

Spiegelgröße	LNB	Art-Nr.	
65 cm	Single	72 290	795,-
65 cm	Twin	72 291	839,-
85 cm	Single	72 292	849,-
85 cm	Twin	72 293	879,-

bewährte Qualität



999,-

### Dachbefestigungsset

Zur festen Montage der VuQube Auto II auf dem Dach eines Reisemobils oder Caravans.

72 319 39,90



39,90

### Quick-Out Halterung

Die Halterung funktioniert nach dem Prinzip einer Skibindung. Sollte die Sicht zum Satelliten nicht gewährleistet sein, kann die VuQube Auto II werkzeuglos vom Dach genommen werden. Ansonsten kann die Anlage auch während der Fahrt in der Halterung belassen werden.

72 316 159,-



159,-

### ohne Abbildung: Transporttasche

72 314 49,-

### Maxview VuQube Auto II

Die vollautomatische receiverunabhängige VuQube Auto II besticht durch Ihr außergewöhnliches Design, geringes Gewicht und die kompakte Bauform. Ein Tastendruck genügt und sie richtet sich innerhalb von 60 – 90 Sekunden selbständig auf den gewünschten Satelliten aus; dieser wird über ein externes Steuerelement vom Inneren des Fahrzeuges aus bequem ausgewählt. Alles andere übernimmt die Anlage. Sie ist vorprogrammiert auf Astra 1, Astra 2, Astra 3 und Hotbird. Mit dem leistungsstarken Cassegrain-Spiegel (ø 35 cm) und dem extra für diese Sat-Antenne entwickelten Subreflektor entspricht sie ca. der Empfangsstärke einer Flachantenne. Sie liefert einwandfreie Fernsehbilder in den benachbarten Urlaubsländern und in Großbritannien und bietet mit ihrem Twin-LNB die Möglichkeit zum Anschluss eines 2. unabhängigen Receivers. Mögliche Unebenheiten im Boden gleicht die VuQubeAuto II automatisch aus und sie kann außerdem in jeder Lage transportiert werden. Mit den optional erhältlichen Dachbefestigungssets (Art.-Nr. 72 316, 72 319) kann die Anlage auch fest auf dem Fahrzeugdach montiert werden.



Empfangsbereiche VuQube Auto II

- Astra 1

#### Technische Daten:

- Twin-Universal-LNB
- Stromversorgung 12 Volt
- Stromaufnahme im Betrieb 0,6 Ampère
- Drehwinkel 380°
- Maße B 49 x H 34 x T 43 cm
- Gewicht der Außeneinheit 3,5 kg
- Maße Steuergerät B 8,5 x H 2,5 x T 4 cm
- Kein Software-Update notwendig – Antenne funktioniert immer
- alarmgesichert

#### Lieferumfang:

- 0,7 m Koax-Kabel
- 10 m Koax-Kabel
- Bedienteil
- Anschlusskabel (mit Stecker) 12 Volt
- Netzadapter 230 Volt

72 318 999,-

Multimedia





**KATHREIN**  
Digital Systems GmbH

## CAP 500M

Die portable vollautomatische Sat-Anlage kommt ohne ein Steuergerät aus und ist so räumlich sehr flexibel einsetzbar. Sie wird einfach am Einsatzort in verschattungs- und hindernisfreier Position zum Satelliten aufgestellt, die Stromversorgung erfolgt direkt über jeden TV und jeden SAT-Receiver mit integriertem SAT-Tuner. Anschliessend richtet sich die Anlage selbst auf den vorkonfigurierten Satelliten Astra 19,2° Ost aus. Weiter ist keine aufwendige Montage notwendig. Dank ihrer kompakten und leichten Bauweise kann sie bei Nichtverwendung leicht verstaut werden. Im Standby-Modus wird kein Strom verbraucht.

### Technische Daten:

- Satellitensuchzeit typ. 90 s
- max. Leistungsaufnahme 5,4 W (während des Suchlaufs)
- Maße ø 45 x H 44 cm
- Gewicht 4,5 kg

### Lieferumfang:

- Außeneinheit CAP 500M
- Antennenkabel, Länge 10 m
- Diebstahlsicherung

71 153 949,-



949,-



**NEU**

Empfangsbereich  
● Astra 19,2 Ost



1.149,-



Laden im  
**App Store**

JETZT BEI  
**Google Play**

## Sat-Set CAP 500M+

Mit dem Komplettpaket CAP 500M+ wird Camping-Fernsehen einfach, portabel und somit mobil und flexibel. Kern des Antennen-Sets ist der CAP-Konverter, der zwischen der Außeneinheit und dem TV-Gerät angeschlossen wird. Zusammen mit dem USB-WLAN-Adapter UFZ 131 ist das Live-Streaming von TV- und Radioprogrammen auf mobile Endgeräte wie Tablets oder Smartphones kinderleicht möglich: Nach der Installation der kostenlosen CAPcontrol-App auf dem mobilen Endgerät kann die einfache Ausrichtung beginnen und einem anschließendem Fernsehempfang steht nichts mehr im Wege.

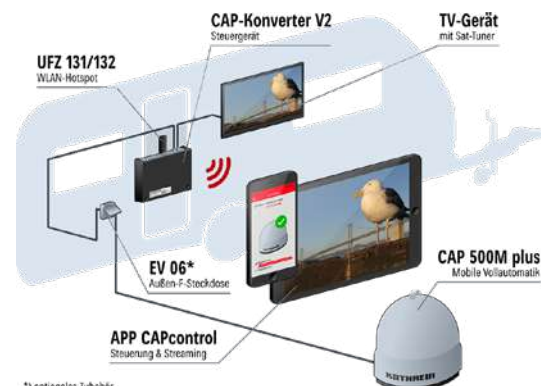
### Technische Daten:

- Satellitensuchzeit typ. 90 s
- max. Leistungsaufnahme 5,4 W (während des Suchlaufs)
- Maße ø 45 x H 44 cm
- Gewicht 4,5 kg

### Lieferumfang:

- Außeneinheit CAP 500M
- CAP-Konverter V2
- WLAN USB-Adapter UFZ 131
- Antennenkabel, Länge 10 m
- Diebstahlsicherung

71 154 1.149,-



\*) optionales Zubehör






# KATHREIN

Digital Systems GmbH



559,-



### Antennen-Set HDS 166 plus

Mit diesem Antennen-Set wurde ein preisgünstiges und platzsparendes Set als Alternative zur vollautomatischen Sat-Anlage geschaffen. Perfekt, wenn man direkt am Fahrzeug keinen Sat-Empfang hat, z. B. bei Abschattung durch Bäume und man die Anlage in einiger Entfernung zum Fahrzeug aufstellen möchte. Das Zusammenspiel der mitgelieferten Komponenten mit der überarbeiteten App „CAPcontrol“ (Android und iOS) ist bestmöglich aufeinander abgestimmt. Sobald alle Komponenten aufgestellt und angeschlossen sind, ist die Antenne in 60 Sekunden ausgerichtet.

#### Funktionsweise

Das Herzstück des Antennen-Sets bildet der CAP-Konverter, der zwischen der Flachantenne und dem TV-Gerät angeschlossen wird. Zusammen mit dem USB-WLAN-Adapter UFZ 132 werden über diese beiden Komponenten bisher noch nie dagewesene Funktionen aktiviert.

- Sprachassistent bei der Einstellung
- Streaming von TV- und Radioprogrammen auf mobile Endgeräte
- 11 Satelliten voreingestellt
- nach Installation der CAPcontrol-App auf Ihrem Smartphone/Tablet kann die einfache Ausrichtung beginnen

#### Lieferumfang:

Flachantenne BAS 66 (mit Twin-LNB), Stativ, Adaptergelenk, CAP-Konverter (Maße B 22 x H 3,5 x T 17 cm), USB-WLAN-Adapter UFZ 132, 15 m Koaxialkabel, Neigungsmesser HDZ 66 Skew sowie Tragetaschen für Stativ und Antenne.

71 161 559,-



359,-

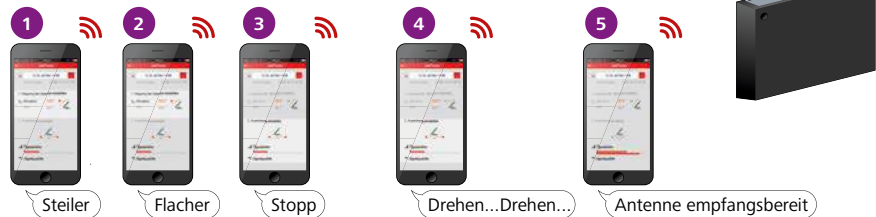
### Antennen-Set HDS 166

Das Antennenset für den manuellen Sat-Empfang besteht aus Flachantenne, Sat-Stativ, Adaptergelenk, 15 m Koaxialkabel und Tragetasche. Die Einstellung und Satellitensuche erfolgt mit Hilfe einer Kompass- und Wasserwaagen-App (abhängig vom Smartphone und Betriebssystem sind entsprechende Apps bereits installiert). Maße Flachantenne B 50 x H 12,5 x T 50 cm, Gewicht 6,5 kg.

71 160 359,-

### INFORMATION

Die App „CAPControl“ (erhältlich für Android und iOS) gibt im Zusammenspiel mit CAP-Konverter und USB-WLAN-Adapter UFZ 132 akustische und visuelle Anweisungen, wie die Sat-Antenne ausgerichtet werden muss: Zunächst wird der richtige Neigungswinkel („Elevation“, Schritte 1 – 3) und dann der Drehwinkel („Azimut“, Schritte 4 – 5) eingestellt.



### ZUBEHÖR



59,-

### Umschalter Master/Slave HDS 42

Es kann sein, dass z. B. Bäume den direkten Signalweg der Sat-Anlage auf dem Fahrzeugdach verschatten. In dem Fall ist es sinnvoll, eine zusätzliche manuelle Anlage mit Stativ zu nutzen, die dann optimal positioniert wird. In Kombination mit dem CAP-Konverter verbindet der HDS 42 beide Anlagen und erkennt automatisch, welches System gerade ein Signal empfängt. Ein manuelles Umstecken der Kabel entfällt komplett.

71 463 59,-



### Flachantenne BAS 66 Skew

Die Flachantenne BAS 66 Skew bietet trotz ihrer geringen Größe optimalen Empfang. Dies wird durch die spezielle Wabenstruktur der Oberfläche ermöglicht. Sie ist für den Einsatz auf Wohnmobil, Wohnwagen oder LKW geeignet und wird an einem Sat-Gelenkmast HDM 140 / 141 montiert.

- Twin-LNB
- Skew-Adapterplatte zur Empfangsoptimierung am Rand der Satelliten-Ausleuchtzone
- Maße B 50 x H 12,5 x T 50 cm, Gewicht 6,5 kg

**71 164 199,-**



**199,-**

Twin-LNB

**224,- 224,- 174,-**



### Sat-Gelenkmasten

Zur optimalen Montage und zum schnellen Ausrichten der Flachantenne aus dem Inneren des Fahrzeuges. Die Gelenkmasten sind aus roststärkerem und seewasserfestem Duraluminium gefertigt, die Gelenkköpfe aus Alu-Spritzguss.

### Sat-Gelenkmast HDM 140 / 141

Dient der Montage der BAS 66 Skew auf Caravan oder Wohnmobil und ist mit 2 eingezogenen Verbindungskabeln und 4 F-Steckern ausgestattet; inklusive Befestigungskonsolle und Dachabdichtung.

Typ	Länge	Art-Nr.	
1 HDM 140	103 cm	71 166	224,-
2 HDM 141	76,5 cm	71 167	224,-

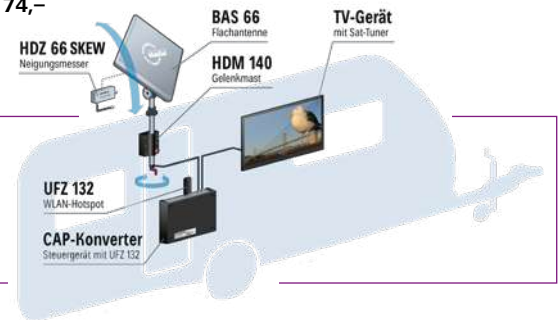
### 3|Umrüst-Sat-Gelenkmast HDM 143

Zum Umrüsten einer terrestrischen Empfangsanlage auf eine Sat-Empfangsanlage mit der Flachantenne BAS 66. Die Dachdurchführungs- und die Wandkonsolle können weiter verwendet werden. Der Mast ist mit 2 eingezogenen Verbindungskabeln und 4 F-Steckern ausgestattet; Länge 103 cm.

**71 168 174,-**

## INFORMATION

Die Flachantenne BAS 66 Skew kann mit den Sat-Gelenkmasten HDM 140 / 141 kombiniert werden. Ergänzt durch weiteres Zubehör, wie den Neigungsmesser HDZ 66 Skew, den CAP-Konverter und den WLAN USB-Adapter UFZ 132 wird sie unter Einsatz der App „CAPcontrol“ zu einer vollwertigen halbautomatischen Sat-Anlage.



## ZUBEHÖR

### Neigungsmesser HDZ 66 Skew

Die Montage des Neigungsmessers erfolgt mit wenigen Handgriffen rückseitig am LNB-Gehäuse der BAS 66 und der BAS 66 Skew. Zusammen mit dem CAP-Konverter, WLAN USB-Adapter UFZ 132 und den akustischen Anweisungen der App „CAPcontrol“ wird die Antennenausrichtung zum Kinderspiel. Soll- und Ist-Elevation werden im Receiver-Menü und in der App „CAPcontrol“ angezeigt. Die Anzeige der Elevation ist auch mit eingestelltem Skew möglich.

**71 170 99,-**



**NEU**

### Anzeige- und Steuergerät HDS 66

Zeigt die Ist-Elevation des Neigungsmessers HDZ 66 Skew an und erlaubt in Verbindung mit der Azimut-/ Elevationstabelle die Ausrichtung der Antenne.

**71 172 129,-**



**129,-**

### WLAN USB-Adapter UFZ 132

Erzeugt einen WLAN-Hotspot mit dem TV- und Radio-Sendungen auch ohne einen zusätzlichen Internet-Router auf mobile Endgeräte (Smartphones, Tablets etc.) gestreamt werden können. Die frei verfügbare Kathrein App „CAPcontrol“ muss installiert sein.

**71 459 39,95**



**39,95**



**239,-**

### CAP-Konverter V2

Ersetzt in Verbindung mit einer älteren vollautomatischen Sat-Anlage von Kathrein den Receiver. Bitte beachten: Zur Umrüstung ist ein Firmware-Update der alten CAP-Außeneinheit notwendig, das von Kathrein-Servicestellen durchgeführt wird.

**71 458 239,-**





### Maxview Precision Sat-Kit

Manuell einzustellende, portable Sat-Antenne mit Sat-Stativ. Die Maxview Precision wurde speziell für intuitive Bedienung entwickelt. Spezielles Augenmerk wurde hierbei auf einfachen Auf- und Abbau und das Einstellen der vormontierten Antenne gelegt. Das Finden des Satelliten ist durch den eingebauten Sat-Finder und der präzise einstellbaren Elevation kinderleicht. An einem Stativbein befindet sich zudem eine Südmarkierung, die einfach nach Süden ausgerichtet werden muss. Die Drehbegrenzung am Stativ lässt nur noch einen Suchwinkel von ca. 30° zu, in diesem Segment befindet sich der gewünschte Satellit. Das Sat-Stativ ist mit einer Wasserwaage ausgerüstet und lässt sich so auch bei unebenem Untergrund leicht einrichten. Das beiliegende 10 m Koax-Kabel ist mit einem Multi-Strang-Kern versehen, wodurch es besonders flexibel und vor Knicken geschützt ist. Bei Nichtgebrauch wird die Precision in den beiden mitgelieferten Transporttaschen untergebracht, zum Sichern des abklappbaren LNB-Arms beim Transport ist die Precision mit einer magnetischen LNB-Arm-Befestigung ausgerüstet.

#### Einfacher Aufbau:

- markiertes Stativbein nach Süden ausrichten
- Spiegeleinheit montieren
- Elevation einstellen
- gewünschten Satelliten am Receiver auswählen
- Satelliten suchen

#### Maße und Gewicht:

- Precision 55: B 100 x H 156 cm / 6,1 kg
- Precision 65: B 100 x H 164 cm / 6,6 kg
- Precision 75: B 100 x H 172 cm / 7 kg

#### Lieferumfang:

Sat-Antenne mit Sat-Stativ, Universal-LNB mit geringem Rauschmaß, Transporttaschen für Stativ und Antenne, 10 m Koax-Anschlusskabel.

Spiegelgröße	LNB	Art-Nr.	
55 cm	Single	72 276	289,-
55 cm	Twin	72 277	319,-
65 cm	Single	72 278	319,-
65 cm	Twin	72 279	349,-
75 cm	Single	72 280	355,-
75 cm	Twin	72 281	379,-

### INFORMATION

Für die Nutzung in der Schweiz und Niederlande benötigt die Anlage einen Duo-LNB. In dieser Ausstattung ist sie als Sonderartikel bestellbar.



Das Sat-Stativ ist mit einer Wasserwaage am Südbein ausgestattet.



Mit magnetischer LNB-Arm-Befestigung als Transportsicherung.



Empfangsbereiche

Astra

- Precision 55
- Precision 65
- Precision 75

ab 289,-

**MAXVIEW**  
HOME ENTERTAINMENT ON THE MOVE

### Maxview Precision-I.D Sat-Kit

Basierend auf der speziell für einfache Handhabung entwickelten Precision wurde das Finden des Satelliten mit der Precision-ID noch weiter vereinfacht. Das neue Satelliten-Identifikationsmodul wird einfach zwischen Receiver und Sat-Antenne angeschlossen und zusätzlich mit dem Audioausgang des Receivers oder des Fernsehers verbunden. Der eingestellte Satellit wird sofort erkannt und durch eine bereits in der Sat-Antenne neben dem Sat-Finder integrierten Identifikations-LED quittiert. Die Maxview-Precision-ID funktioniert mit jedem Receiver, der über einen Audioausgang verfügt.

#### Lieferumfang:

Wie bei Precision Sat-Kit, zusätzlich mit Sat-ID-Modul zum Anschluss zwischen Receiver und Antenne.



Spiegelgröße	LNB	Art-Nr.	
55 cm	Single	72 230	345,-
55 cm	Twin	72 231	375,-
65 cm	Single	72 232	369,-
65 cm	Twin	72 233	399,-
75 cm	Single	72 234	410,-
75 cm	Twin	72 235	439,-



ab 345,-

Sobald die blaue Diode leuchtet ist der gewählte Satellit gefunden.

Multimedia



64,-

### Sat-Spiegel KEA 650 mit klappbarem LNB-Arm

Die Offset-Parabolantenne KEA 650 besteht aus einem pulverbeschichteten Spiegel (ø 65 cm) aus Aluminium und ist mit einem klappbaren LNB-Tragarm ebenfalls aus Aluminium ausgestattet. Rückseitig sind Mast- und Schließschellen aus verzinktem Stahlblech, komplett vormontiert. Gewicht 4,5 kg, LNB ist nicht im Lieferumfang enthalten.

**KATHREIN**

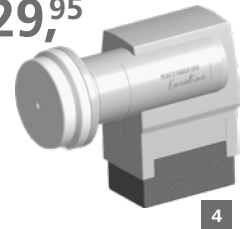
Digital Systems GmbH

10,95



3 Jahre Garantie

29,95




### Universal-LNB KEL

Die Kathrein-Euroline-Universal-Speisesysteme eignen sich für Satellitenempfangsanlagen mit einer 40-mm-LNB-Aufnahme. Sie sind zum Empfang von Satelliten im Ku-Band bestimmt, z. B. Astra, Eutelsat, Türksat, Hispasat, etc.. Alle LNBs sind HDTV-/DVB-S2-kompatibel.

Typ	Farbe	Art-Nr.	
1	KEA 650 G	graphit	72 202 64,-
2	KEA 650 W	weiß	72 203 64,-

Typ	LNB	Art-Nr.	
3	KEL 411	Single	72 356 10,95
4	KEL 422	Twin	72 357 29,95



Stabile Mastverbindung mit Elevationskala

### Sat-Anlage Portable

ø 57 cm, alubeschichteter Sat-Spiegel mit universeller Masthalterung, genauer Gradeinteilung zur leichten Ausrichtung. Der LNB-Arm kann einfach durch Lösen von 2 Muttern abgenommen werden; mit Universal-LNB und 10 m Koax-Anschlusskabel, Gewicht 3,1 kg.

72 354

49,-



49,-

ab 74,95

### Sat-Anlage mit klappbarem LNB-Arm

Mit dem exakt geformten Sat-Spiegel mit wahlweise 54 oder 65 cm Durchmesser sind selbst noch am Rand der Ausleuchtzonen einwandfreie TV-Bilder zu empfangen. Zur platzsparenden Verstauung wird der LNB-Arm einfach hochgeklappt. Zur Einstellung des Spiegels wird kein Werkzeug benötigt, da überall Flügelschrauben verwendet werden. Komplett mit Universal-LNB, 10 m Anschlusskabel, Landkarte und Einstellhilfe; Gewicht ca. 4,1 kg.

Spiegelgröße	Art-Nr.	
54 cm	72 286	74,95
65 cm	72 287	79,95



Durchdachte Arretierung mit gut ablesbarer Elevationskala



Hochleistungsaußeneinzie mit Schnellspanner

### Sat-Anlage Remora Pro 40

Die Maxview Remora Pro ist die ideale Sat-Antenne zur temporären Befestigung an Fahrzeugen oder an anderen verfügbaren glatten Flächen. Durch die beiden Hochleistungsaußeneinzie kann die Remora sicher und flexibel am Fahrzeug angebracht werden. Dank der gut ablesbaren Elevationskala, der Wasserwaage und eines Satelliten-Kompasses ist die Remora in Sekundenschnelle auf den gewünschten Satelliten ausgerichtet.

#### Technische Daten:


Antennenverstärkung 30 db, Elevationsbereich 10° – 50°, Azimutbereich 160°, Maß Sat-Spiegel ø 40 cm, Gewicht 2 kg.

#### Lieferumfang:

Komplette Außeneinheit inkl. Spiegel mit Hochleistungsaußeneinzie, Aufbewahrungstasche, 5 m flexibles Koaxial-Kabel, Satelliten-Kompass, Elevationskarte.

72 252 159,-

159,-


**Remora 40**



# MAXVIEW

HOME ENTERTAINMENT ON THE MOVE

## Portable-Sat-Kit Easy

Komplett-Set, besteht aus Sat-Spiegel (wahlweise ø 54 oder 65 cm) mit klappbarem LNB-Arm, Sat-Stativ mit rotierendem Mastende, HD-Receiver und Easy Find LNB mit integriertem Sat-Finder mit Farb-LCD (die Farbe wechselt von Rot nach Gelb zu Grün). Untergebracht wird alles in einer hochwertigen, robusten Tragetasche.

Spiegelgröße	Art-Nr.	
54 cm	72 270	289,-
65 cm	72 271	299,-



ab 289,-

## Auch lieferbar als Sat-Kit Light:

Ausführung ohne Receiver und Easy Find LNB, dafür mit Sat-Finder und Sat-Kompass.

Spiegelgröße	Art-Nr.	
54 cm	72 272	199,-
65 cm	72 273	209,-



ab 199,-

## Campingkoffer

Mobile digitale Satellitenanlage mit umfangreichem Zubehör, komfortabel untergebracht in einem robusten Transport- und Aufbewahrungskoffer. Das Set besteht aus einem Offset-Spiegel, ø 41 cm, mit abnehmbarem LNB-Arm und Universal-LNB, 10 m Koaxkabel mit F-Steckern. Der ebenfalls im Lieferumfang enthaltene Saugfuß garantiert eine feste und stabile Montage auf allen glatten Oberflächen. Kann dieser nicht angebracht werden, ist im Lieferumfang umfangreiches Montagematerial für Wand- und Tischbefestigung und eine Masthalterung für Befestigung an einem Sat-Stativ enthalten. Maße Koffer B 41 x H 50 x T 12 cm, Gewicht 3,7 kg.

72 283 39,90

## Auch lieferbar inkl. Receiver HD-Stick 310 V3 mit 12-Volt-Anschlusskabel.

Dieser ist auch separat erhältlich (Art.-Nr. 72 388, Seite 814).

### Technische Daten:

Stromversorgung 12 / 230 Volt, 4000 Kanäle, Videotext, 2 USB-Anschlüsse; HD-Receiver, der sich dank seiner kompakten Form (Maße B 10,8 x H 1,8 x T 6,5 cm, Gewicht 68 g) flexibel z. B. hinter dem Fernseher platzieren lässt; mit externem Display zur Kanalanzeige. **72 282 89,90**

ab 39,90







### 1 | Sat-Stativ Alu schwarz

Dieses optisch ansprechende 3-Bein-Stativ aus der Frankana Freiko Kollektion ist kompatibel mit allen Sat-Antennen mit universeller Masthalterung. Die extra langen Standfüße sorgen auch bei großen Antennen für stabilen Stand (Heringe sind im Lieferumfang enthalten), das Mittelrohr ist ausziehbar. Das Stativ, dessen Bauteile komplett aus Aluminium bestehen, lässt sich zum Verstauen leicht zusammenlegen; Gewicht 1,7 kg. Höhenverstellbar von 85 - 160 cm.

72 358 29,90



68,-

**KATHREIN**  
Digital Systems GmbH

**MAXVIEW**  
HOME ENTERTAINMENT ON THE MOVE

### 2 | Maxview Sat-Stativ

Ultraleichtes stabiles Stativ mit Rohrdurchmesser 34 mm, Höhe 96 cm. Es ist ausgestattet mit einem frei rotierenden Mastende und kann mit jeder Sat-Antenne mit Masthalterung (bis ø 85 cm) verwendet werden. Der Sat-Spiegel wird fest montiert und kann dann in die gewünschte Richtung gedreht werden. Lange Beine sorgen für sicheren Stand, zusätzliche Befestigung mit den mitgelieferten Zeltheringen ist möglich. Mit Schnellspanverschluss für mehr Stabilität und Wasserwaage zur leichten Ausrichtung der Sat-Antenne. Das Stativ ist zusammenklappbar, dadurch leicht zu verstauen. Hergestellt aus Aluminium und V2A, Gewicht nur 1,35 kg. Das de Luxe-Modell hat zusätzlich eine ausziehbare Verlängerung (maximale Höhe 1,7 m), und eine Trage- und Aufbewahrungstasche; Gewicht 1,7 kg.

	Art-Nr.	
Standard	72 360	49,95
de Luxe	72 361	69,95

ab 49,<sup>95</sup>



### 3 | Kathrein Sat-Stativ HDS 100

Das leichte und sehr stabile Stativ aus 2 mm starkem Aluminium eignet sich ideal zum variablen Aufstellen der Sat-Antennen BAS 66/BAS 66 Skew. Es ist auszieh- und drehbar, die Antenne lässt sich somit leicht ausrichten. Inkl. Heringen zur Stabilisierung am Boden und Tragetasche; Gewicht 2,4 kg.

72 359 68,-

### 4 | Schiebmast, 3-teilig

3,6 m langer Alu-Teleskopmast, zusammenschiebbar auf 1,4 m, ø 35/40 mm.

72 503 59,-


### 5 | Deichselhalterung

Für Schiebmast, massive feuerverzinkte Stahlausführung. Die Halterung ist universell geeignet für Masten mit ø bis 42 mm.

72 504 25,-



25,-



59,-

95,-

### 6 | Aluminiummast SHAPEG HDM 135

Aus Duraluminium, zur Montage der Antenne HD 35. Länge 2 m, inklusive Befestigungskonsole und Dachabdichtung.

72 506 95,-

### Ersatzteile für HDM 135



	Art-Nr.	
7 Ersatzteil-Set	72 509	86,50
8 Dichtungsmanschette	72 510	11,95
9 Abschlusskappe oben	72 511	5,50
10 Abschlusskappe unten	72 512	5,50

**NEU****1 | HD 644 T2**

Kompakter HD-Receiver für den freien Fernseh- und Radioempfang im terrestrischen Netz (DVB-T2). Der USB-Anschluss an der Frontseite ermöglicht eine einfache Wiedergabe von Video-, und Audio-Dateien über externe Speichermedien.

72 380 **39,90****2 | HD-Stick 310 V3**

Sehr kompakter Receiver, der sich dank seiner Abmessungen leicht hinter dem Fernseher anbringen lässt; mit externem Display zur Kanalanzeige.

72 388 **59,90****ohne Abbildung:  
12-Volt-Anschlusskabel**72 383 **6,90****3 | HD 350 V3**

Der frontseitig positionierte 2. USB-Eingang und der koaxiale Audioausgang (S/PDIF), der mit einer Heimkinoanlage verbunden werden kann, machen ihn zum idealen Gerät für die Medienwiedergabe.

72 384 **49,90****ohne Abbildung:  
12-Volt-Anschlusskabel**72 383 **6,90****4 | HD 450 Combo**

Schneller HD-Receiver, der alle freien digitalen Fernseh- und Radiosignale, also terrestrische, satelliten- und kabelübertragene Ausstrahlungen empfangen kann.

72 393 **99,90****5 | HD 420 CI**

Der Receiver verfügt über einen CI-Slot und kann somit neben den frei empfangbaren HD-Programmen mittels zusätzlichem CI-Modul und Smartcard auch verschlüsselte Sender empfangen.

72 386 **99,90**

**MEGASAT**  
Brillantes Fernsehen

Technische Daten:	1   HD 644 T2	2   HD-Stick 310 V3	3   HD 350 V3	4   HD 450 Combo	5   HD 420 CI
<b>Nennspannung</b>	12/230 V	12/230 V *	12/230 V *	12/230 V	12/230 V
<b>Nennleistung</b>	8 W	12 W	12 W	12 W	5 W
<b>Ausstattungsmerkmale</b>	1000 Kanäle, DVB-T/T2, Videotext	4000 Kanäle, Infrarot-Auge, DVB-S2, Videotext	4000 Kanäle, DVB-S2, Videotext	6000 Kanäle, Infrarot-Auge, DVB-S/S2, DVB-T/T2, DVB-C, Videotext	6000 Kanäle, Infrarot-Auge, DVB-S/S2, Videotext
<b>Media-Anschlüsse</b>	S/PDIF (koaxial), Scart, HDMI, USB 2.0	HDMI, USB 2.0	S/PDIF (koaxial), Scart, HDMI, USB 2.0	S/PDIF (optisch), Scart, HDMI, USB 2.0	CI-Slot, Cinch-Audio, S/PDIF (optisch), HDMI, USB 2.0
<b>Maße (B x H x T)</b>	16,8x3,8x9,3 cm	10,8x1,8x6,5 cm	16,8x3,5x9,3 cm	23x3,6x14 cm	22x3,6x14 cm
<b>Gewicht</b>	234 g	68 g	239 g	450 g	410 g

\* 12 Volt über optionales 12-Volt-Anschlusskabel (Art.-Nr. 72 383)



### Sat-Finder SFZ

Mit analoger Pegelanzeige und Tonsignal.

72 294

9,90



### Sat-Finder Maxview

Zur schnellen und exakten Ausrichtung von Sat-Anlagen, mit LED-Anzeige.

72 297

22,95

12,50



### Sat-Kompass

Zeigt die genaue Richtung der Satelliten Astra und Hotbird an.

72 295

12,50

### Sat-Finder Schwaiger SF 70

Zur schnellen und exakten Ausrichtung oder Nachjustierung von Sat-Anlagen, besonders geeignet für Astra und Hotbird, mit optischer und akustischer Anzeige.

72 298

29,95



29,95

### Satmessgerät Megasat HD1 Camping

Das Satmessgerät besticht durch seine sehr komfortable und zeitgemäße Handhabung: Zum Einmessen der DVB-S und DVB-S2-Signale sendender Satelliten wird eine App benutzt, die via Bluetooth® mit dem Satmessgerät kommuniziert. Die wichtigsten Informationen wie die Signalstärke können am Gerät selbst über die Pegelanzeige abgelesen werden. Voreingestellte Satelliten sowie Transponder lassen sich schnell auswählen, was die Suche erheblich beschleunigt. Sehr praktisch ist die im Lieferumfang enthaltene Powerbank zur Stromversorgung.

72 299

99,90



99,90



**MEGASAT**  
Brillantes Fernsehen



59,95

### Satmessgerät smart SFD11

Handliches, digitales Messgerät zur einfachen und schnellen Installation eines DVB-S-Empfangssystems. Dank der schnellen und übersichtlichen Anzeige aller relevanten Messwerte (BER, SNR, dBµV) wird das Ausrichten einer Satellitenantenne für DVB-S-Empfang zum Kinderspiel. Mit dem integrierten analogen Kompass wird die schnelle Orientierung bei der Ausrichtung erleichtert. Die Stromversorgung erfolgt wahlweise über das im Lieferumfang enthaltene Netzteil oder direkt über USB.

72 306

59,95



149,-

### Satmessgerät Megasat HD3 Kompakt V2

Handliches Messgerät, das sich bestens für schnelle und genaue Satellitensuche eignet. DVB-S und DVB-S2 (HD) Signale können gemessen werden. Die Bedienung ist mit der übersichtlichen und klar strukturierten Benutzeroberfläche denkbar einfach. In der laufenden Messung werden im integrierten 2,3 Zoll (6 cm) LCD Display alle wichtigen Informationen wie z. B. Satellit und Transponder angezeigt. Der eingebaute Akku erlaubt 3 Stunden Dauerbetrieb. Inklusive Schutzhülle mit Tragegurt und Ladeadapter 12 / 230 Volt.

72 304

149,-



199,-

### Satmessgerät Megasat Digital 1 HD

Mit diesem Komfort-Satelliten-Messgerät kann eine Satellitenanlage schnell und effektiv ausgerichtet werden. Sobald die richtige Einstellung mit Hilfe einer großen Anzeige für Signalstärke und -qualität gefunden wurde, wird das Fernsehbild live auf dem 3,5 Zoll großen Display wiedergegeben. So kann direkt vor Ort die Signalgüte verifiziert werden. Die automatische Satellitenerkennung NIT zeigt an, auf welchen Satelliten eingestellt wurde. Der integrierte Akku sorgt für 3 Stunden Betrieb; inklusive Schutzhülle mit Tragegurt und Ladeadapter 12 / 230 Volt.

72 305

199,-





### 1 | DVB-T/T2-Antenne Maxview Omnimax Pro

Die DVB-T/T2-Rundumantenne für den digitalen terrestrischen Empfang bietet in jeder Position ein perfektes Radio- und Fernsehsignal, egal wie das Fahrzeug ausgerichtet ist. Aufgrund des witterungsbeständigen und seewasserfesten Kunststoffes ist die Antenne für alle mobilen Fahrzeuge zu Land oder zu Wasser geeignet. Ein regelbarer Signalverstärker inklusive 1 m Anschlusskabel für die Direkteinspeisung von Fahrzeugstrom (Anschlussspannung 12 / 24 Volt), sowie ein 5 m Koax-Kabel sind im Lieferumfang ebenso enthalten wie ein Montage- bzw. Aufstellfuß. Maße ø 20 x H 30 cm, Gewicht 500 g.

72 402 165,-



165,-



**MAXVIEW**  
HOME ENTERTAINMENT ON THE MOVE

### 2 | DVB-T/T2-Antenne Maxview Gazelle Pro

Mit ihrer bestechenden aerodynamischen Form überzeugt diese DVB-T/T2 Rundumantenne und bietet in alle Richtungen besten Empfang. Die Konstruktion ist wetter- und seewasserfest und somit ideal für Boote, Reisemobile, Wohnwagen und LKWs geeignet. Im Lieferumfang ist ein regelbarer Signalverstärker für die Direkteinspeisung von Strom aus dem Bordnetz (Anschlussspannung 12 / 24 Volt) inklusive 1 m Anschlusskabel, sowie ein 5 m Koax-Kabel enthalten. Maße ø 30 x H 14 cm, Gewicht 900 g.

72 403 165,-




165,-

### 3 | Stab-Antenne In- und Outdoor

Wetterfeste aktive DVB-T/T2 Antenne mit integriertem Verstärker, kann drinnen und draußen eingesetzt und dank ihres Magnetfußes einfach auf metallene Flächen aufgesetzt werden. Eine Neuausrichtung (horizontal / vertikal) bei unterschiedlich polarisierten Sendern ist nicht erforderlich. Die Stromversorgung (5 Volt) erfolgt direkt über den DVB-T Receiver. Lieferung erfolgt inklusive Anschlusskabel (Länge 3 m) und F-/Koax-Stecker. Maße Standfuß ø 5,3 x H 3,5 cm, Länge Antenne 25,3 cm, Gewicht 120 g.

72 381 24,90



24,90

**SCHWAIGER**



49,95

### 4 | DVB-T/T2-Antenne Schwaiger DTA3000

Aktive Antenne mit Verstärker für den Innen- und Außenbereich, sie kann aufgestellt, an der Wand befestigt oder mit der optionalen Halterung an einem Mast montiert werden. Eine Neuausrichtung (horizontal / vertikal) bei unterschiedlich polarisierten Sendern ist nicht erforderlich. Die Stromversorgung (5 Volt) erfolgt über das externe Netzteil oder direkt über den DVB-T Receiver. Lieferung inklusive Anschlusskabel (Länge 3 m) und F-/Koax-Stecker. Maße B 17 x H 14 x T 4 cm, Gewicht 180 g.

72 370 49,95

### o. Abb.: Mastbefestigungsset

72 371 19,95



56,-

89,-



**KATHREIN**  
Digital Systems GmbH



46,-

Indoor

Outdoor

### 5 | DVB-T/T2-Outdoor-Antenne BZD 40

Diese aktive DVB-T/T2-Outdoor-Antenne ist ideal für die Außenanwendung. Über das Koaxialkabel vom DVB-T/T2-Receiver erfolgt die Stromversorgung (5 Volt / 30 mA). Geliefert wird die Antenne mit Befestigungsmaterial für die Montage z. B. am Aluminiummast HDM 135 (Seite 813, Art.-Nr. 72 506). Inklusive 10 m Anschlusskabel und F- und IEC-Stecker. Maße L 20,4 cm x H 19,6 cm, Gewicht 1,1 kg.

72 379 89,-

### 6 | DVB-T-Indoor-Antenne BZD 30

Aktive DVB-T/T2-Indoor-Antenne für den Receiver, verfügt über einen integrierten Sperrfilter gegen GSM- und LTE-Störungen. Die Stromversorgung (5 Volt / 30 mA) erfolgt über das Koaxkabel. Im Lieferumfang ist ein 2 m langes Anschlusskabel enthalten. Maße L 14 cm x H 19,5 cm, Gewicht 500 g.

72 374 46,-

### 7 | DVB-T/T2-Indoor-Antenne BZD 32

Diese aktive DVB-T/T2-Indoor-Antenne ist mit einem integriertem Sperrfilter gegen GSM- und LTE-Störungen ausgestattet. Die Stromversorgung (5 Volt / 30 mA) erfolgt über ein im Lieferumfang enthaltenes USB-Koax-Kabel, z. B. aus dem TV-Gerät. Maße L 14 cm x H 19,5 cm, Gewicht 500 g.

72 377 56,-



### 8 | DVB-T/T2 Antenne alphasatronics AN1

Aktive HDTV-kompatible DVB-T/T2 Antenne mit integriertem, rauscharem Verstärker für den flexiblen Einsatz im Innen- und Außenbereich. Stromversorgung 5 Volt über DVB-T Receiver (zu beachten ist die Bedienungsanleitung des Receivers). Maße Antenne B 14,5 x H 1,6 x T 3 cm, Länge Antennenkabel 3 m.

72 385 36,90

### 9 | DVB-T/T2 Antenne alphasatronics AN2

Aktive Omni-direktionale (360°) HDTV-kompatible DVB-T/T2 Antenne für ausgezeichneten Empfang. Geeignet für die Innen- und Außenmontage. Integrierter rauscharmer Verstärker, 5 Volt Stromversorgung über das Fernsehgerät. Maße ø 26 x H 12 cm, Gewicht 600 g.

72 389 139,-



11 59,90

alphasatronics

139,-



9



8

36,90

### 10 | DVB-T/T2 Antenne alphasatronics AN5

Aktive DVB-T/T2 Antenne für den Innenbereich. Der Magnetfuß erlaubt eine einfache Befestigung auf metallenen Flächen, eine Ausrichtung der Antenne ist nicht erforderlich. Die Stromversorgung (5 Volt) erfolgt direkt über den DVB-T Receiver/TV oder über 12 Volt (Anschlusskabel nicht im Lieferumfang enthalten). Maße ø 7 x H 16,2 cm, Gewicht 143 g.

72 391 26,90

**MEGASAT**  
Brillantes Fernsehen

10



26,90

### 11 | DVB-T/T2-Antenne Megasat T4

Die aktive DVB-T/T2 Rundum-Antenne muss nicht ausgerichtet werden und empfängt die Signale an jedem beliebigen Standort. Dank wasserdichtem und UV-beständigem Gehäuse mit spezieller Oberflächenbeschichtung ist sie ideal für Wohnwagen, Campingfahrzeuge, LKW oder Boot und kann mit enthaltenem Montagemateri-

al an den verschiedensten Stellen installiert werden. Stromversorgung über DVB-T Receiver, 12-Volt-KFZ-Adapter oder 5-Volt-USB-Adapter (im Lieferumfang enthalten). Maße mit Fuß ø 28 x 12 cm, Gewicht 244 g, Länge Antennenkabel 6 m.

72 399 59,90

### LTE/WiFi-Antenne Maxview Roam

Eine komfortable Internetverbindung überall, wo auch Handy-Empfang besteht. Die Kombination aus neu entwickelter LTE-Mobilfunkantenne und WiFi-LTE-Router macht es möglich und bietet dabei eine leistungsstarke mobile WiFi-Lösung, speziell für den Einsatz in Campingfahrzeugen. Sobald eine aktive SIM-Karte im Slot des Routers steckt, kann auch an abgelegenen Orten ein maximales 3G/4G Signal empfangen werden, selbst da wo das Smartphone so gut wie keinen Empfang mehr hat. Die Verbindung von -Router und Antenne schafft einen sicheren und zuverlässigen Hotspot im Fahrzeug. Der Router ist vorbereitet für jede SIM-Karte und somit kann immer der Provider gewählt werden, der im Urlaubsland am besten funktioniert. Steht am Camping- oder Stellplatz ein ausreichend starkes WiFi-Signal zur Verfügung kann auf WiFi-Empfang umgeschaltet werden um Datenvolumen zu sparen.

#### Lieferumfang:

- 360° Rundumantenne (ø 19,6 x H 6,5 cm, Gewicht 516 g)
- LTE/WiFi-Router mit interner WiFi-Antenne (B 7,4 x H 8,3 x T 2,5 cm, Gewicht 125 g)
- 12 Volt Anschlusskabel
- 230-Volt-Netzadapter
- Wandbefestigung für Router
- 2 x 0,8 m Koaxialkabel mit Steckern
- Ethernet-Kabel
- Befestigungshohlschraube

71 201 469,-

**MAXVIEW**  
HOME ENTERTAINMENT ON THE MOVE

ROAM



469,-



### Es stehen 2 verschiedene Montageoptionen zur Verfügung:

#### Direkt auf dem Dach

Die Kabel werden direkt unterhalb der Antenne durch die verbindende Hohlschraube ins Fahrzeuginnere geführt. Eine kraftvolle selbstklebende Dichtung verhindert das Eindringen von Feuchtigkeit und sorgt für zusätzlichen Halt auf dem Dach. Hierfür sind alle benötigten Komponenten im Lieferumfang enthalten.

#### Mit optionaler Dachhalterung

Diese Aluminium-Halterung bietet vielfältige Montagemöglichkeiten. Im Lieferumfang enthalten sind Dachdurchführung, 2 x 3 m Verlängerungskabel, Kabelbefestigungsklemmen, Schrauben.

71 204 59,90



59,90

### Koaxial-Verlängerungskabel

	Art-Nr.	
2 x 1 m	71 206	14,95
2 x 2 m	71 207	18,95
2 x 3 m	71 208	21,95
2 x 5 m	71 209	25,95




# alphatronics

## alphatronics Mobile Connection - LTE/WiFi Antenne und Router

Das neue alphatronics Mobile Connection Paket ist eine leistungsstarke Kombination aus einer Multifunktionsantenne, einem WLAN-Router und der alphatronics Web-App zur kinderleichten Einrichtung, Bedienung und Verwaltung Ihres persönlichen Netzwerkes. Diese Kombination erlaubt nach außen hin die Verbindung zum mobilen Internet, sprich zum LTE-Netz und zu freien WLAN-Netzen. Nach innen stellt sie ein kraftvolles WiFi-Netzwerk zur Verfügung. Die Antenne verfügt über 2 isolierte Hochleistungsantennen (MIMO) für den LTE-Empfang und einer weiteren für den WiFi-Empfang. Der für den Einsatz im Reisemobil entwickelte Router ist mit 2 SIM-Karten-Slots ausgestattet. So kann man z. B. im Ausland eine zusätzliche Prepaidkarte nutzen. Die optimal abgestimmte Verbindung von Außenantenne und Router ermöglicht einen störungsfreien Internetempfang im Fahrzeug. Als weiteres Highlight verfügt die Dachantenne über eine aktive DAB+ Antenne sowie eine aktive GPS-Antenne.



**NEU**



699,-



### Merkmale Multifunktions-Außenantenne:

- LTE (MIMO-Diversity) / WiFi
- DAB+
- GPS, GLONASS
- aerodynamisches Design, witterungsbeständig
- Maße L 16,5 x B 8 x H 8 cm
- Gewicht 270 g

### Merkmale LTE / WIFI Router:

- Automotive zertifiziert
- 2 SIM-Karten-Slots
- 3 LAN-Anschlüsse
- unterstützt bis zu 30 Geräte im Netzwerk
- Maße B 10 x H 3 x T 8,5 cm
- Gewicht 240 g

### Lieferumfang:

- Dachantenne
- Router mit 2 x LTE- und 2x WiFi-Antenne
- 12 Volt Anschlusskabel
- Befestigungsmaterial für Dachantenne
- Plug and Play alphatronics Web-App (mehrsprachig)

3 Jahre Garantie

70 754 699,-

## LTE/WiFi-Routerset Caratec Electronics CET300R

Das neue Routerset von Caratec ist perfekt für den Empfang von zuverlässigem Internet im Wohnmobil geeignet. Das Set besteht aus einem leistungsstarken 4G LTE-WLAN-Router, einer kompakten Dachantenne und einer klar strukturierten Web-Anwendung zur einfachen Bedienung und Verwaltung der verschiedenen Funktionen. Diese Kombination garantiert eine zuverlässige Internetverbindung mit hohem Datendurchsatz. Mit Hilfe des WiFi-Moduls und der Antenne kann man externe Signale empfangen, z. B. WiFi vom Stellplatz, aber auch Endgeräte innerhalb des Wohnmobils anbinden. Die Auswahl zwischen externem WiFi oder dem LTE-Empfang erfolgt über die Webanwendung. Außerdem lässt sich darüber ein zusätzlicher Gastzugang einrichten und konfigurieren. Das Telefonmodul verfügt über 2 Sim-Karten-Slots für beispielsweise eine Hauptkarte und eine lokale Karte des Urlaubslandes. Gewicht Außenantenne, Dachhalterung und Router ca. 1,3 kg.



### Merkmale Multifunktions-Außenantenne:

- LTE-Empfang (MIMO) / WiFi-Empfang
- witterungsbeständig
- Maße ø 9,6 x H 9 cm

### Merkmale LTE / WIFI Router:


- 2 SIM-Karten-Slots
- 3 LAN-Anschlüsse
- WiFi-Gastzugang
- einfache Bedienung und Anzeige der Signalqualität über Web-Anwendung
- Maße B 10 x H 11 x T 5 cm

### Lieferumfang:

- Außenantenne mit Halterung
- Dachdurchführung
- WiFi Innenantenne
- 12 Volt Anschlussleitung
- Router

70 741 549,-

**NEU**



549,-

LTE / WIFI Router







**Oyster® Connect System**

**Mobiles Internet wie Zuhause – auch während der Fahrt!**

Mit dem Oyster® Connect hat ten Haaft ein spezielles Antennensystem für gehobene Ansprüche entwickelt: der mobile Hotspot sorgt für ein stabiles Signal – sogar während der Fahrt. Sie können im Wohnmobil, Campingbus oder Caravan ganz entspannt surfen – und zudem sämtliche Vorzüge eines „mobilen Heimnetzwerkes“ nutzen. Die Verbindung bleibt standortunabhängig erhalten, ganz gleich, aus welchem Netz das externe Signal kommt – die registrierten Endgeräte verbinden sich ganz automatisch mit dem eigenen Hotspot. **70 782 899,-**

**3 Jahre Garantie**

**NEU**

**899,-**



Oyster® Connect - Outdoor Unit



Oyster® Connect Indoor-Unit

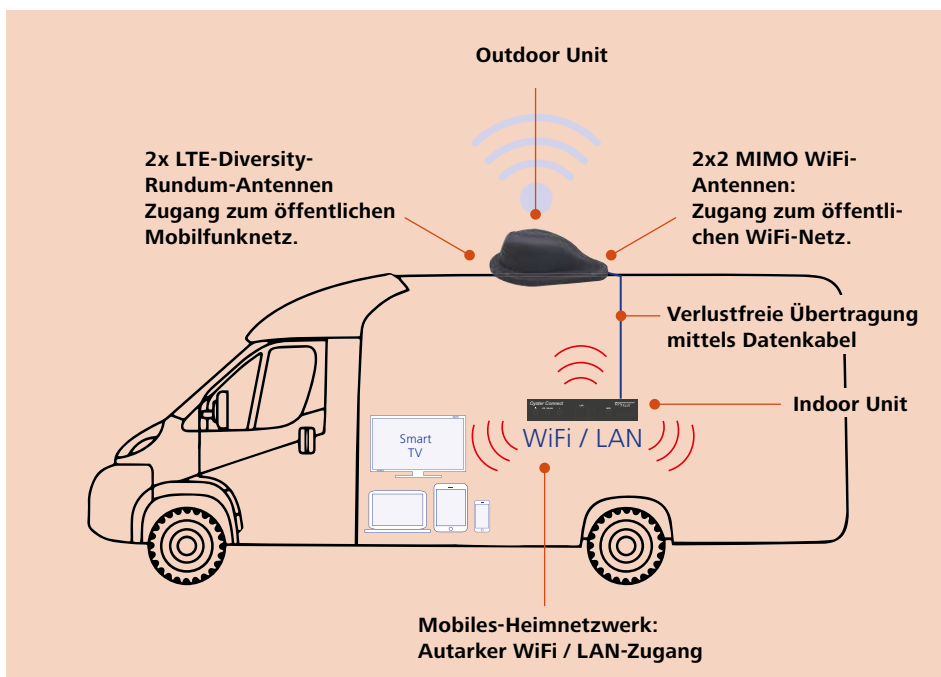
**Die Vorteile im Überblick**

- Montage der Sende- und Empfangseinheit auf dem Fahrzeugdach verhindert Dämpfungsverlust
- leistungsfähige WiFi-Antennen (2x2 MIMO) und LTE-Diversity-Antennen
- einmalige und einfache Einrichtung des „mobilen Heimnetzwerkes“
- freie Wählbarkeit 2,4 GHz / 5 GHz im WiFi-Netz sowohl bei der Indoor-Unit als auch der Outdoor-Unit
- Europa-Modell: unterstützt die europäischen LTE-Bänder B1/3/7/8/20/28/38/40/41
- privates LAN-Netz ermöglicht WiFi-Netzentlastung, nicht jeder Smart TV ist WiFi-fähig
- aerodynamischer Aufbau
- einfache Montage und platzsparende Bauweise
- witterungsbeständig
- komfortable Bedienung
- 3 Jahre Garantie
- nur ein Datenkabel in den Fahrzeuginnenraum

**Lieferumfang:**

- Oyster® Connect Outdoor Unit
- Oyster® Connect Indoor Unit
- Dachdurchführung mit Datenkabel 4 m
- Stromanschlusskabel Oyster® Connect Indoor Unit
- Montageplatte

Technische Änderungen vorbehalten!




**Oyster Smart TV**

Das Oyster® Connect System ist optimal abgestimmt auf die Oyster® Smart-TV-Geräte. **Ausführliche Informationen zu den Fernsehgeräten, wie z. B. die Energieeffizienz-Klassen, finden Sie auf der Seite 827.**

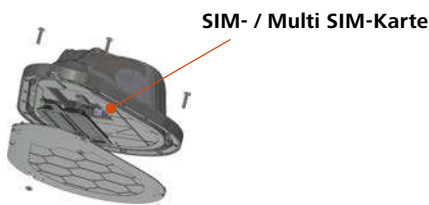
**NEU**

**ab 539,-**



**SIM-Karte/ Multi SIM-Karte**

Wir empfehlen die Verwendung einer MultiSim-Karte, die im Kartenleser in der Outdoor-Unit Platz findet. Das ist der beste Montageplatz, weil es keine Dämpfung des Signals durch Karosserie und Wärmeschutzverglasung gibt.



Smart TV	Art-Nr.	
Oyster 19,5"	70 021	539,-
Oyster 21,5"	70 022	589,-
Oyster 24"	70 023	639,-
Oyster 27"	70 024	729,-
Oyster 39"	70 026	1.179,-

Multimedia



### Universal-LNBs KEL

Die Kathrein-Euroline-Universal-Speisesysteme eignen sich für Satellitenempfangsanlagen mit einer 40-mm-LNB-Aufnahme. Sie sind zum Empfang von Satelliten im Ku-Band bestimmt, z. B. Astra, Eutelsat, Türksat, Hispasat, etc. Alle LNBs sind HDTV-/DVB-S2-kompatibel.



Typ	LNB	Art-Nr.	
1	KEL 411 Single	72 356	10,95
2	KEL 422 Twin	72 357	29,95

10,95

3 Jahre Garantie

29,95



### Titanium Universal-LNBs

Diese LNBs passen auf eine 40-mm-LNB-Aufnahme (z. B. bei Maxview-Antennen) und eignen sich für perfekten Fernsehempfang. Aufgrund des Gehäuses sind sie gut gegen jedes Wetter gewappnet.

Typ	LNB	Art-Nr.	
3	40 mm Single	72 206	10,95
4	40 mm Twin	72 210	18,90

18,90

### Flachband HDMI-Kabel

High Speed Kabel mit Ethernet.

Länge	Art-Nr.	
1 m	71 382	3,50
2 m	71 384	4,50
3 m	71 385	5,90
5 m	71 386	9,95



ab 3,50

### HDMI-Kabel

Mit vergoldeten Anschlüssen, die Stecker sind 180° klappbar.

Länge	Art-Nr.	
1,5 m	72 325	8,50
3 m	72 326	9,90



ab 8,50

### Ultra Slim HDMI-Kabel

Hochflexibles High Speed Kabel mit Ethernet.

Länge	Art-Nr.	
0,5 m	71 390	12,90
1 m	71 391	15,50
1,5 m	71 392	16,90
2 m	71 393	18,95



ab 12,90

### Sat-Kabel mit F-Steckern

Länge	Art-Nr.	
2,5 m	72 321	5,95
3,75 m	72 322	7,95
10 m	72 323	9,90
20 m	72 300	11,90



ab 5,95

### Sat-Kabel mit F-Quick-Steckern

Für schnelles An- und Abstecken.


Länge	Art-Nr.	
1,5 m	72 308	7,50
3 m	72 309	8,50
5 m	72 311	12,50



ab 7,50

### Flexibles Sat-Kabel mit F-Steckern

Länge	Art-Nr.	
1,5 m	72 332	7,50
3 m	72 333	7,90
5 m	72 334	10,50
10 m	72 336	15,95
20 m	72 338	27,95



ab 7,50

### Kombileitung Antenne und 12 Volt

Kabel mit 2 Strängen: flexibles Sat-Kabel und 12-Volt-Stromversorgung – ideal zur Verwendung mit beweglichen TV-Haltern.

Länge	Art-Nr.	
1,5 m	72 312	19,90
2,5 m	72 313	24,90



ab 19,90

### Klettverschluss-Kabelbinder

2 Stück (Länge je 12 cm), ideal beispielsweise zum Bündeln von Sat-, Strom- oder Anschlusskabeln.



72 324 0,90

0,90

### Haltegurt für TV-Geräte

2 Stück, zur Sicherung des TV-Gerätes; gummierte Ausführung um Kratzer und Beschädigungen zu vermeiden; Länge 2 m. 72 715 9,70



9,70

### Fensterdurchführung

	Länge	Art-Nr.	
5 Standard	21 cm	72 710	5,95
6 Kupferband	27 cm	72 712	9,95



5,95

9,95

Multimedia



## 7 | Media-Einsatz

Zur Wandmontage; für die Zuführung von Audio- und Videosignalen.

	Art-Nr.	
Media-Einsatz	72 330	8,95
Rahmen für Media-Einsatz	72 331	0,95



**KATHREIN**  
Digital Systems GmbH

## 10 | Sat-Außensteckdose EV 06

Wassergeschützte Ansteckdose in F-Technik mit 5 m Koaxialkabel und F-Stecker. Maße B 44 x H 29 x T 44 mm.

72 355 32,-



## 8 | Antennensteckdose

Eingang F-, Ausgang Koax.

72 335 7,80



ab 26,50

**MAXVIEW**  
HOME ENTERTAINMENT ON THE MOVE



32,-

## 9 | Sat-Außensteckdose

Mit F-Anschluss zur Signal-Einspeisung, die Twin-Versionen verfügen zusätzlich über einen weiteren F-Anschluss oder einen Koax-Anschluss. Inkl. 1 bzw. 2 Koax-Kabel (Länge 3 m) zur Verlegung im Fahrzeug.

	Farbe	Art-Nr.	
Single	weiß	71 450	26,50
Single	anthrazit	71 451	28,90
Twin F-/F-	weiß	71 453	33,90
Twin F-/Koax	weiß	71 454	33,90
Twin F-/Koax	anthrazit	71 455	37,90



**KATHREIN**  
Digital Systems GmbH

## 11 | Dachdurchführung HDZ 100

Dieses Schutzgehäuse ist optimiert für CAP-Systeme. Es können 2 Koaxial- und 1 Stromkabel in Fahrzeug durch- oder auf dem Dach weitergeführt werden.

71 467 29,-

## 12 | Sat-Verteiler

Mit F-Anschlüssen, zum Anschluss von 2 Receivern an eine Antenne; Gleichstromdurchlass auf beiden Ausgängen.

72 337 9,90



9,90



2,90



5,50



1,40



3,95



2,80



2,95



2,90



6,90



2,90



1,40



1,40



29,90

	Art-Nr.	
13 F-Stecker 7 mm, 2 Stück	72 342	2,90
14 F-Kompressionsstecker 7 mm, 2 Stück	72 343	5,50
15 Dichtungsstülle für F-Stecker 7 mm	72 303	1,40
16 Quick-Adapter 7 mm, 2 Stück	72 344	3,95
17 F-Winkelstecker	72 348	2,80
18 F-Kuppler	72 345	2,95
19 Kuppler F- / Koaxstecker	72 350	2,90
20 Kuppler Koax- / F-Stecker	72 351	2,90
21 Koax-Stecker	72 346	1,40
22 Koax-Buchse	72 347	1,40

## 23 | Abisolierwerkzeug

Einsetzbar zum Abisolieren von Koaxialkabeln der Typen RG58, RG59, RG6 sowie Spezialkabeln, die Abisolierung von Außenmantel, Abschirmung und Dielektrikum erfolgt in einem Arbeitsgang. Die Schnitttiefe kann für jedes Messer einzeln korrigiert werden, der Messerabstand bleibt dabei konstant.

72 327 6,90

## 24 | Kompressionszange

Dient dem mühelosen Anklemmen von Kompressionssteckern (Art.-Nr. 72 343) an das Koaxkabel, Wassereintritt und eine schlechte mechanische Verbindung werden somit vermieden. Einmal angeklemt ist der Stecker mechanisch unlösbar.

72 328 29,90





# alphatronics

## alphatronics SL-Linie+

Die SL-Linie+ ist in den Bildschirmgrößen 19", 22", 24", 27", 32" und jetzt neu in 40" erhältlich. Ihr Äußeres besticht durch attraktives Design: Die Modelle bis 27" kommen in der Farbe Anthrazit gebürstet, die großen Modelle, 32" und 40" in elegantem Schwarz. Das integrierte Bluetooth 5.0-Modul ermöglicht den kabellosen Anschluss von Lautsprechersystemen wie zum Beispiel den alphatronics Lautsprechersystemen (siehe Katalogseite 825). Mit diesen kann das Fernsehgerät nicht nur das Tonsignal per Bluetooth senden, sondern auch die Musik vom Mobiltelefon über den TV wiedergeben. Alle Modelle sind mit einem alphatronicsView Weitwinkel-Display ausgestattet.

Das eigentliche Highlight ist die SMART-TV Funktionalität auf Android 9.0 Betriebssystem, dank dessen es jetzt möglich ist, Apps auszuwählen, über den integrierten Browser im Internet zu surfen oder einen Streamingdienst aufzurufen. Das individualisierte Netrange SMART-TV Portal bietet noch mehr Auswahl. Mit Hilfe der Miracast und DLNA-Funktion wird der Bildschirminhalt vom Smartphone/Tablet an den TV übertragen. Ebenfalls neu ist die HbbTV-Funktion mit zusätzlichen Infos über das TV-Programm und die Möglichkeit eines Softwareupdates via Internet. Bei allen Modellen ist die DVB-T-Antenne AN 5 im Lieferumfang enthalten.

### Merkmale:

Stromversorgung 12 / 230 Volt, neuer alphatronics Triple-Tuner (DVB-S/S2, DVB-T/T2, DVB-C mit CI+) für hochauflösendes Fernsehen (HDTV), DVD-Player mit Einzug rechts (die 40"-Variante hat keinen DVD-Player), Bluetooth 5.0-Modul, OTA-Update.

### Ein-/Ausgänge:

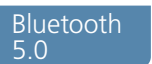
TV Tuner, 2 x HDMI-Anschluss / ARC, AV in, AV out, Kopfhörer, YPbPR-Anschluss, Digital Coax out, RJ45, 2 x USB-Anschluss, Common Interface (CI+).

**SL-32 DSBAI+**



ab 459,-

**SL-22 DSBAI+**



100 % Pixelfehlerfrei

netrange



**NEU**



Technische Daten:	SL-19 DSBAI+	SL-22 DSBAI+	SL-24 DSBAI+	SL-27 DSBAI+	SL-32 DSBAI+	SL-40 SBAI+
<b>Energieeffizienz-Klasse</b>	bis 28.2.2021 A (Spektrum A+++ → D) ab 1.3.2021 F (Spektrum A → G)	A (Spektrum A+++ → D) F (Spektrum A → G)	A (Spektrum A+++ → D) F (Spektrum A → G)	A (Spektrum A+++ → D) F (Spektrum A → G)	A (Spektrum A++ → E) F (Spektrum A → G)	A+ (Spektrum A++ → E) E (Spektrum A → G)
<b>Energieverbrauch</b>	bis 28.2.2021 24 kWh / annum ab 1.3.2021 16 kWh / 1000h	28 kWh / annum 19 kWh / 1000h	33 kWh / annum 22 kWh / 1000h	37 kWh / annum 25 kWh / 1000h	44 kWh / annum 32 kWh / 1000h	54 kWh / annum 37 kWh / 1000h
<b>Bildschirmgröße</b>	19" (47 cm)	22" (55 cm)	24" (60 cm)	27" (68,5 cm)	32" (80 cm)	40" (101 cm)
<b>Auflösung</b>	1366 x 768 Pixel	1920 x 1080 Pixel	1920 x 1080 Pixel	1920 x 1080 Pixel	1920 x 1080 Pixel	1920 x 1080 Pixel
<b>Helligkeitswert</b>	300 cd/m <sup>2</sup>	350 cd/m <sup>2</sup>	300 cd/m <sup>2</sup>	230 cd/m <sup>2</sup>	250 cd/m <sup>2</sup>	250 cd/m <sup>2</sup>
<b>Kontrastwert</b>	3000:1	1000:1	1000:1	1000:1	3000:1	5000:1
<b>Betrachtungswinkel</b>	H 178°   V 178°	H 178°   V 178°	H 178°   V 178°	H 178°   V 178°	H 178°   V 178°	H 178°   V 178°
<b>Musikleistung</b>	2 x 5 W	2 x 5 W	2 x 5 W	2 x 5 W	2 x 5 W	2 x 5 W
<b>Maße ohne Fuß (B x H x T)</b>	43,8 x 27,5 x 5,2 cm	50,3 x 31,2 x 5,3 cm	55,2 x 34,0 x 5,4 cm	62,2 x 37,6 x 5,5 cm	73 x 43,7 x 6,1 cm	90,7 x 51,5 x 6,1 cm
<b>Gewicht</b>	2,6 kg	3,4 kg	3,9 kg	4,7 kg	6,7 kg	7,86 kg
<b>Art-Nr.</b>	<b>70 280</b>	<b>70 281</b>	<b>70 282</b>	<b>70 283</b>	<b>70 284</b>	<b>70 285</b>
	459,-	499,-	569,-	609,-	659,-	849,-

Multimedia



alphasatronics

ab 569,-



### alphasatronics SLA-Linie+

Die SLA-Linie+ in der weiterentwickelten Variante DSBAI+H mit einzigartiger Klangqualität ist jetzt mit Android 9.0, Netrange SMART TV-Portal und integriertem 64 GB Hard Disc Recording ausgestattet.

Dank Android 9.0 wählen Sie einfach aus einer Vielzahl von Apps aus. Ein integrierter Browser macht das Surfen kinderleicht. Mit dem neuen individualisierten Netrange SMART TV Portal bietet Ihnen die SLA-Linie+ noch mehr Auswahl an interessanten Content - Streaming-Dienste wie Netflix, Amazon Prime oder Disney+ stehen zur Verfügung. Neu ist auch die HbbTV-Funktion mit zusätzlichen Infos über das TV-Programm und die Möglichkeit eines Softwareupdates via Internet. Die SLA-Linie ist in den Bildschirmgrößen 22",

24", und 27" erhältlich. Mit dem alphasatronics Bluetooth 5.0 Modul kann das Fernsehgerät nicht nur das Tonsignal per Bluetooth senden sondern auch die Musik vom Mobiltelefon über den TV wiedergeben.

Bestehend ist die Klangqualität der neue SLA-Linie: Durch die integrierten, nach vorne abstrahlenden Lautsprecher, mit einer für die Situation im Reisemobil optimierten Klangqualität, bringen die Geräte eine authentische, volle und satte Klangwiedergabe ins Fahrzeug. Nun können Sie die Musik von Ihrem Smartphone auf den TV übertragen und nutzen somit die kraftvollen Lautsprecher zur Musikwiedergabe. Ein besonderes Highlight ist, dass alle Modelle jetzt über einen 64 GB Festspeicher zum Aufnehmen von

ausgewählten Fernsehsendungen verfügen. Bei allen Modellen ist die DVB-T Antenne AN 5 im Lieferumfang enthalten. Für besonders hohe Ansprüche an die Bildwiedergabe bietet alphasatronics das Modell SLA-27 BSBAI+H mit Blu-Ray Player an.

#### Merkmale:

Stromversorgung 12 / 230 Volt, neuer Triple-Tuner (DVB-S/S2, DVB-T/T2, DVB-C mit CI+) für hochauflösendes Fernsehen (HDTV), BluRay- und DVD-Player Einzug rechts, Weitwinkel-LED-Display, Bluetooth 5.0 Modul.

#### Ein-/Ausgänge:

TV Tuner, 2 x HDMI-Anschluss / ARC, AV in, AV out, Kopfhörer, YPbPR-Anschluss, Digital Coax out, RJ45, 2 x USB-Anschluss, Common Interface (CI+), OTA-Update.

### INFORMATION

Zum 1.3.2021 wird gemäß der Verordnung (EU) 2019/2016 das neue EU-Energielabel eingeführt, dem ein neues Testverfahren mit neuer Berechnungsformel zu Grunde liegt. Dies führt zu neuen Energiewerten und -klassen.

WLAN

Bluetooth 5.0

Hard Disk Recording

100 % Pixelfehlerfrei

alphasatronics smartTV

netrange



NEU

Technische Daten:	SLA-22 DSBAI+H	SLA-24 DSBAI+H	SLA-27 DSBAI+H	SLA-27 BSBAI+H BluRay
<b>Energieeffizienz-Klasse</b>	bis 28.2.2021 A (Spektrum A++ → E) ab 1.3.2021 F (Spektrum A → G)	A (Spektrum A++ → E) F (Spektrum A → G)	A (Spektrum A++ → E) F (Spektrum A → G)	A (Spektrum A++ → E) F (Spektrum A → G)
<b>Energieverbrauch</b>	bis 28.2.2021 29 kWh / annum ab 1.3.2021 20 kWh / 1000h	32 kWh / annum 22 kWh / 1000h	37 kWh / annum 25 kWh / 1000h	38 kWh / annum 26 kWh / 1000h
<b>Bildschirmgröße</b>	22" (55 cm)	24" (60 cm)	27" (68,5 cm)	27" (68,5 cm)
<b>Auflösung</b>	1920 x 1080 Pixel	1920 x 1080 Pixel	1920 x 1080 Pixel	1920 x 1080 Pixel
<b>Helligkeitswert</b>	350 cd/m <sup>2</sup>	300 cd/m <sup>2</sup>	230 cd/m <sup>2</sup>	230 cd/m <sup>2</sup>
<b>Kontrastwert</b>	1000:1	1000:1	1000:1	1000:1
<b>Betrachtungswinkel</b>	H 178°   V 178°	H 178°   V 178°	H 178°   V 178°	H 178°   V 178°
<b>Musikleistung</b>	2 x 5 W	2 x 5 W	2 x 5 W	2 x 5 W
<b>Maße ohne Fuß (B x H x T)</b>	50,3 x 32,6 x 5 cm	55,2 x 35,5 x 5 cm	62,2 x 39,5 x 5,5 cm	62,2 x 39,5 x 5,5 cm
<b>Gewicht</b>	3,5 kg	4 kg	5,5 kg	5,6 kg
<b>Art-Nr.</b>	<b>70 263</b>	<b>70 264</b>	<b>70 265</b>	<b>70 266</b>
	<b>569,-</b>	<b>639,-</b>	<b>679,-</b>	<b>799,-</b>





alphantronics



Bluetooth

100 % Pixelfehlerfrei

**NEU** ab 339,-Mehr Infos?  
Das Bordbuch

Technische Daten:	K-19 SB+	K-22 SB+	K-24 SB+
<b>Energieeffizienz-Klasse</b>	bis 28.2.2021 A (Spektrum A+++ → D) ab 1.3.2021 F (Spektrum A → G)	A (Spektrum A+++ → D) F (Spektrum A → G)	A (Spektrum A+++ → D) F (Spektrum A → G)
<b>Energieverbrauch</b>	bis 28.2.2021 24 kWh / annum ab 1.3.2021 16 kWh / 1000h	30 kWh / annum 20 kWh / 1000h	33 kWh / annum 22 kWh / 1000h
<b>Bildschirmgröße</b>	19"	22"	24"
<b>Auflösung</b>	1366 x 768 Pixel	1920 x 1080 Pixel	1920 x 1080 Pixel
<b>Helligkeitswert</b>	250 cd/m <sup>2</sup>	250 cd/m <sup>2</sup>	250 cd/m <sup>2</sup>
<b>Kontrastwert</b>	3000:1	3000:1	3000:1
<b>Betrachtungswinkel</b>	H 178°   V 178°	H 178°   V 178°	H 178°   V 178°
<b>Musikleistung</b>	2 x 5 W	2 x 5 W	2 x 5 W
<b>Maße ohne Fuß (B x H x T)</b>	40,4 x 26,5 x 5,2 cm	50,6 x 30,5 x 5,2 cm	55 x 32,8 x 5,2 cm
<b>Gewicht</b>	2,3 kg	3,2 kg	3,4 kg
<b>Art-Nr.</b>	<b>70 260</b> 339,-	<b>70 261</b> 369,-	<b>70 262</b> 399,-

**alphantronics T-Linie SBI+**

Die T-Linie SBI+ bietet höchste Perfektion im schlanken Design. Durch die hochwertige Oberfläche in der Farbe „Silber gebürstet“ integriert sich diese Linie harmonisch in ihre Umgebung. Vor allem der dünne Rahmen ermöglicht extrem geringe Abmessungen bei beiden Bildschirmgrößen. Auch die T-Linie SBI+ verfügt über das integrierte alphantronicsSound Bluetooth-Modul (Bluetooth Version 4.2). Das alphantronicsView Weitwinkel LED-Display bietet perfekte Sicht aus allen Betrachtungswinkeln (178° H / 178° V) – bei extrem geringem Stromverbrauch; beide Modelle haben einen integrierten Triple-Tuner (DVB-T2 H.265, DVB-S2 und DVB-C) mit CI+ Slot für Pay-TV. Darüber hinaus sind die Geräte mit Basic Smart Funktion (Betriebssystem Linux) ausgestattet. Das Surfen im Internet wird über einen integrierten Browser ermöglicht, eine Auswahl an Apps steht zur Verfügung. Mit Hilfe der Miracast und DLNA-Funktion werden Daten oder der Bildschirminhalt vom Smartphone/Tablet an den TV übertragen. Die DVB-T Stabantenne AN5 (Art.-Nr. 72 391, siehe Seite 817) für optimalen DVB-T Empfang ist im Lieferumfang enthalten.

**Merkmale:**

Stromversorgung 12 / 230 Volt, Full HD (22"), PAL/SECAM, Videotext, Wiedergabe von DivX, MP3, JPEG (über USB), Ein / Ausschalter, PVR-Funktion über Softwareupdate nachrüstbar.

**Ein-/Ausgänge:**

Antenne, 2 x HDMI, USB, Kopfhörer, YPbPr-Anschluss, AV in, AV out, Digital Coax out, Common Interface (CI+).

Bluetooth

WLAN

100 % Pixelfehlerfrei



ab 389,-



Technische Daten:	T-19 SBI+	T-22 SBI+
<b>Energieeffizienz-Klasse</b>	bis 28.2.2021 A (Spektrum A+++ → D) ab 1.3.2021 F (Spektrum A → G)	A (Spektrum A+++ → D) F (Spektrum A → G)
<b>Energieverbrauch</b>	bis 28.2.2021 25 kWh / annum ab 1.3.2021 17 kWh / 1000h	30 kWh / annum 20 kWh / 1000h
<b>Bildschirmgröße</b>	19" (47 cm)	22" (55 cm)
<b>Auflösung</b>	1366 x 768 Pixel	1920 x 1080 Pixel
<b>Helligkeitswert</b>	300 cd/m <sup>2</sup>	300 cd/m <sup>2</sup>
<b>Kontrastwert</b>	3000:1	1000:1
<b>Betrachtungswinkel</b>	H 178°   V 178°	H 178°   V 178°
<b>Musikleistung</b>	2 x 5 W	2 x 5 W
<b>Maße ohne Fuß (B x H x T)</b>	43,8 x 27,5 x 4,3 cm	50,3 x 31,4 x 4,3 cm
<b>Gewicht</b>	2,4 kg	3 kg
<b>Art-Nr.</b>	<b>70 276</b> 389,-	<b>70 277</b> 429,-

**alphantronics K-Linie SB+**

Bewährte alphantronics Technik im modernen Design – das ist es, was die neue K-Linie ausmacht. Die Einstiegslinie von alphantronics ist in den Bildschirmgrößen 19", 22" und 24" in der Farbe schwarz erhältlich. Ausgestattet mit dem neuen alphantronics Triple-Tuner (DVB-S/S2, DVB-T/T2, DVB-C mit CI+) für hochauflösendes Fernsehen (HDTV), Weitwinkel-LED-Display, 2 x USB-Anschluss, 2 x HDMI-Anschluss und das integrierte Bluetooth 4.0 Modul. Bei allen Modellen ist die DVB-T Antenne AN 5 im Lieferumfang enthalten.

**Merkmale:**

Stromversorgung 12 / 230 Volt, Full HD (22", 24"), PAL/SECAM, Videotext, Ein-/Ausschalter, VESA-Standard 100, Wiedergabe von DivX, MP3, JPEG (über USB), PVR-Funktion über Softwareupdate nachrüstbar.

**Ein-/Ausgänge:**

Antenne, 2 x HDMI, USB, Kopfhörer, YPbPr-Anschluss, AV in, AV out, Coax out, Common Interface (CI +)

**INFORMATION**

Zum 1.3.2021 wird gemäß der Verordnung (EU) 2019/2016 das neue EU-Energielabel eingeführt, dem ein neues Testverfahren mit neuer Berechnungsformel zu Grunde liegt. Dies führt zu neuen Energiewerten und -klassen.





# alptronics

## alptronics Tastatur T1

Wireless Touch Pad Tastatur mit USB 2.0-Interface zur Verbindung, Plug & Play. Sie verfügt über ein großflächiges Touchpad zur komfortablen Bedienung Ihres SMART-TV's.

70 147 38,90



38,90

Bluetooth

## alptronicsSound 5 – Bluetooth-Kopfhörer

Der Over-Ear Kopfhörer mit neuester Bluetooth 5.0 Technologie ist wahlweise mit oder ohne ANC (Active Noise Cancellation) erhältlich und bietet bis zu 15 Stunden Spielzeit. Mit einer Empfangsdistanz von bis zu 10 m überzeugt er durch eine detailgenaue Klangwiedergabe und einem angenehmen Tragegefühl. Aufladung über USB-Anschluss, Lautstärkeregelung am Kopfhörer. Eine Aufbewahrungstasche ist im Lieferumfang enthalten.



ab 119,-

NEU

Bluetooth 5.0

	Art-Nr.	
ohne ANC	70 108	119,-
mit ANC	70 109	149,-

## alptronicsSound 1.4.0 – Bluetooth-Soundbar

Die Soundbar kann an die alptronics Fernsehgeräte der SL- und T-Linie angeschlossen werden – via Bluetooth-Funkverbindung. Wenn gewünscht, ist auch der Anschluss über eine Kabelverbindung möglich.

Die nur 48 cm breite HighEnd Soundbar wurde speziell für Reisemobil und Caravan optimiert. Das abgestimmte Full-Range-Stereo-System ermöglicht ein optimales Bassvolumen trotz extrem flacher Bauweise. Der Einsatz von hochwertigen Lautsprechermembranen mit einer Ausgangsleistung von 2 x 20 Watt (RMS) garantiert bestes Hörvergnügen. Eine Halterung zur einfachen Anbringung unter oder über dem TV an der bestehenden VESA-Halterung ist im Lieferumfang enthalten. Maße B 48 x H 6 x T 6 cm, Gewicht 1,1 kg.

### Merkmale:

Bluetooth 4.0-Stereo, 2 x 20 W RMS mit passiven Bass, Auto On/Off, USB-Anschluss (MP3 Abspielfunktion) mit Ladefunktion für Smartphone, TF-Kartenleser, Audio Line in Anschluss, Coax Audio In, Frequenzgang 50 – 18.000 Hz, Stromversorgung 10 – 15 Volt.

70 102 99,-



99,-




## alptronicsSound S-40 Mobile – Bluetooth-Soundbar

Entwickelt für den universellen Einsatz: Angehängt an dem TV erleben Sie einen überzeugenden Home-Cinema Sound im Reisemobil durch den Einsatz von 4 x 10 Watt Full-Range Stereo Lautsprechern und einer abgestimmten Audio-Software. Dank des durchdachten Halterungssystem ist die S-40 Mobile im Handumdrehen vom TV abgenommen und kann dann mobil z. B. im Vorzelt genutzt werden. Der integrierte Akku ermöglicht bis zu 12 Stunden Laufzeit. Durch Bluetooth 5.0 (AptX Low Latency) wird Musik-Streaming kinderleicht. Eine Halterung für TV und die Fernbedienung ist im Lieferumfang enthalten.

### Merkmale:

Bluetooth 5.0 AptX, 4 x 10 Watt (RMS) mit Bass-Reflex, HDMI ARC Anschluss TV, AUX-Eingang (3,5 mm Klinke), USB-C Ladeanschluss, integrierter Akku (bis zu 12 h Spielzeit), Ein-/Ausschalter, Lautstärkeregelung, Stromversorgung über USB.

	Art-Nr.	
ohne DAB+ Tuner	70 104	249,-
mit DAB+ Tuner	70 105	299,-



249,-

Bluetooth 5.0

NEU



299,-

DAB+ / FM

## Digitalradio DAB+ 1 mini

Kleines klangstarkes FM-DAB+-Radio mit integriertem Bluetooth für drahtloses Audio-Streaming. Ein integrierter Lithium-Akku erlaubt rund 20 Stunden unabhängige Spieldauer. Umrahmt wird das Radio von einem akustisch abgestimmten Holzgehäuse und verfügt über einen AUX-Eingang für die Wiedergabe eigener Musik. Externe Wurfantenne und Micro-USB-Ladekabel sind im Lieferumfang enthalten.

### Merkmale:

Maße B 11,6 x H 7,3 x T 6,5 cm, Gewicht 390 g.



Farbe	Art-Nr.	
hellbraun	70 156	125,-
dunkelbraun	70 157	125,-
weiß	70 158	125,-
silber	70 159	125,-

## KATHREIN

Digital Systems GmbH

125,-

Bluetooth

NEU

## Digitalradio DAB+ 10 Tower

Tragbares Internetradio mit eingebauten DAB+/UKW-Tuner und ausziehbarer Teleskopantenne. Das Radio kann per App (UNDOK) vom Handy aus gesteuert werden und verfügt über eine Bluetooth Streamingfunktion. Ein Sleep-Timer und eine Weckfunktion sind integriert. Eingebaut ist ein 12 Volt-Netzteil mit schaltbarer Ladeeinheit für Akkus oder alternativ für AA-Batterien (Art.-Nr. 322/741, Seite 557).

### Merkmale:

Maße B 13,4 x H 21,6 x T 13,6 cm, Gewicht 2,05 kg.

Ein- und Ausgänge: 70 162 249,-  
WLAN, AUX-In, Kopfhöreranschluss.

249,- NEU



## Digitalradio DAB+ 100 highline

Dieses Stereo All-in-One System bietet technisch alles, was der moderne Audioliebhaber wünscht: Internet-/DAB+/FM-Radio, Bluetooth, CD-Laufwerk, Streamingdienste (Spotify, Napster, Deezer, weitere), Aufnahmefunktion auf SD und USB, ein hintergrundbeleuchtetes 3,2"-Farbdisplay, UNDOK APP Android / iOS, sowie NFC Funktion. Maße B 36,5 x H 12,2 x T 25,2 cm, Gewicht 4,1 kg.



70 166 499,-

499,-

**TFT-LED-Flachfernsehgerät Oyster<sup>®</sup> TV****Merkmale:**

- Highend-Gerät mit ultraflachem Design
- LED TV: faszinierende Bilder in hochauflösender Qualität
- Anschlussmöglichkeit über USB 2.0 und HDMI
- universeller Einbau durch VESA Standard Halterung
- Systemfernbedienung: nur eine Fernbedienung für Satellitenanlage (Oyster<sup>®</sup> Premium, Oyster<sup>®</sup> Premium, Cytrac<sup>®</sup> DX Premium, CARO<sup>®</sup>+ Premium) und Fernsehgerät Oyster<sup>®</sup> TV
- eingebauter Tuner für DVB-S2, DVB-T2 HD/H.265
- EPG elektronische Programmzeitschrift und Timerprogrammierung
- On-Screen Anzeige für Versorgungsspannung
- Modulschacht CI / CI+
- Betriebsspannung 12 / 24 Volt
- Netzschalter Ein / Aus
- Leistungsaufnahme Standby < 0,5 Watt

**Ein-/Ausgänge:**

Antenne, HDMI, HDMI ARC, 2 x USB 2.0, Kopfhörer, digitaler Audio Ausgang Coax (RCA), CI / CI+ Modulschacht.

3 Jahre  
Garantie**Oyster<sup>®</sup> TV**POWERED BY **vtex**ab **459,-**

Technische Daten:	Oyster Basic TV 19,5"	Oyster Basic TV 21,5"	Oyster Basic TV 24"	Oyster Basic TV 27"	Oyster Basic TV 32"	
<b>Energieeffizienz-Klasse</b>	bis 28.2.2021 ab 1.3.2021	A (Spektrum A++ → E) F (Spektrum A → G)	A (Spektrum A+++ → D) F (Spektrum A → G)	A (Spektrum A+++ → D) E (Spektrum A → G)	A (Spektrum A++ → E) F (Spektrum A → G)	A+ (Spektrum A+++ → D) F (Spektrum A → G)
<b>Energieverbrauch</b>	bis 28.2.2021 ab 1.3.2021	29 kWh / annum 16 kWh / 1000h	34 kWh / annum 17 kWh / 1000h	34 kWh / annum 18 kWh / 1000h	48 kWh / annum 24 kWh / 1000h	46 kWh / annum 32 kWh / 1000h
<b>Bildschirmgröße</b>		19,5" (49,5 cm)	21,5" (55 cm)	24" (61 cm)	27" (69 cm)	32" (81 cm)
<b>Auflösung</b>		1920 x 1080 Pixel	1920 x 1080 Pixel	1920 x 1080 Pixel	1920 x 1080 Pixel	1920 x 1080 Pixel
<b>Helligkeitswert</b>		250 cd/m <sup>2</sup>	250 cd/m <sup>2</sup>	250 cd/m <sup>2</sup>	220 cd/m <sup>2</sup>	230 cd/m <sup>2</sup>
<b>Kontrastwert</b>		3000:1	3000:1	3000:1	3000:1	4000:1
<b>Betrachtungswinkel</b>		H 176°   V 176°	H 178°   V 178°	H 178°   V 178°	H 178°   V 178°	H 178°   V 178°
<b>Musikleistung</b>		2 x 2 W	2 x 2 W	2 x 2 W	2 x 2 W	2 x 2 W
<b>Maße ohne Fuß (B x H x T)</b>		44,8 x 25,8 x 4,6 cm	49,2 x 28,8 x 4,6 cm	53,3 x 31,4 x 4,7 cm	61,9 x 36,4 x 4,7 cm	72,1 x 42,3 x 4,2 cm
<b>Gewicht</b>		2,6 kg	3 kg	3,4 kg	4,7 kg	5,1 kg
<b>Typgenehmigungszeichen</b>		10R - 05. 11997	10R - 05. 11997	10R - 0515416	10R - 05. 11996	10R - 0515416
<b>Art-Nr.</b>		<b>70 066</b>	<b>70 067</b>	<b>70 068</b>	<b>70 064</b>	<b>70 065</b>
<b>Preis</b>		<b>459,-</b>	<b>499,-</b>	<b>549,-</b>	<b>639,-</b>	<b>679,-</b>

**INFORMATION**

Zum 1.3.2021 wird gemäß der Verordnung (EU) 2019/2016 das neue EU-Energielabel eingeführt, dem ein neues Testverfahren mit neuer Berechnungsformel zu Grunde liegt. Dies führt zu neuen Energiewerten und -klassen.

**ohne Abbildung:****Zubehör-Kit**

Enthält einen Standfuß und ein 230-Volt-Netzteil.

Für TV-Gerät	Art-Nr.	
19" - 24"	<b>70 052</b>	<b>34,90</b>
27" - 32"	<b>70 053</b>	<b>34,90</b>
39"	<b>70 054</b>	<b>39,90</b>

**Oyster<sup>®</sup> Soundbar**

Entdecken Sie die Vorteile der Oyster<sup>®</sup> Soundbar mit einem beeindruckenden Klang, vielseitigen Anschlussmöglichkeiten und edlem Design.

Die Oyster<sup>®</sup> Soundbar verfügt über ein 2-Wege-Lautsprechersystem und ist die ideale Ergänzung zum „Oyster<sup>®</sup> TV“. Zudem ist sie auch mit anderen Fernsehgeräten kompatibel.

Die Installation ist einfach, der Anschluss erfolgt per Aux, Coaxial oder gegebenenfalls per HDMI ARC, was für eine optimale Leistungsübertragung sorgt.

Ein Display zeigt die aktuelle Signalquelle an, die per Tastendruck direkt an der Soundbar oder per Fernbedienung ausgewählt werden kann.

Darüber hinaus ist ein direktes Abspielen von Musik vom Smartphone per Bluetooth oder per USB möglich.




## TFT-LED-Flachfernsehgerät Oyster® Smart TV

### Merkmale:

- Highend-Gerät mit ultraflachem Design
- integriertes WiFi
- eingebauter Tuner für DVB-S2, DVB-T2 HD/H.265
- LED TV: faszinierende Bilder in hochauflösender Qualität
- Anschlussmöglichkeit über USB 2.0 und HDMI
- universeller Einbau durch VESA Standard Halterung
- Systemfernbedienung: nur „eine“ Fernbedienung für die Satellitenanlagen (Oyster® V Premium, Oyster® Premium, Cytrac® DX Premium, CARO®+ Premium) und das Fernsehgerät Oyster® Smart TV
- EPG elektronische Programmzeitschrift und Timerprogrammierung
- On-Screen Anzeige für Versorgungsspannung
- Modulschacht CI / CI+
- Betriebsspannung 12 / 24 Volt
- Netzschalter Ein / Aus
- Leistungsaufnahme Standby < 0,5 Watt

ab 539,-



POWERED BY 

### INFORMATION

Zum 1.3.2021 wird gemäß der Verordnung (EU) 2019/2016 das neue EU-Energielabel eingeführt, dem ein neues Testverfahren mit neuer Berechnungsformel zu Grunde liegt. Dies führt zu neuen Energiewerten und -klassen.

Technische Daten:	Oyster Smart TV 19,5"	Oyster Smart TV 21,5"	Oyster Smart TV 24"	Oyster Smart TV 27"	Oyster Smart TV 39"
<b>Energieeffizienzklasse</b>	bis 28.2.2021 B (Spektrum A+++ → D) ab 1.3.2021 F (Spektrum A → G)	B (Spektrum A+++ → D) F (Spektrum A → G)	A (Spektrum A+++ → D) E (Spektrum A → G)	A (Spektrum A++ → E) F (Spektrum A → G)	A (Spektrum A+++ → E) F (Spektrum A → G)
<b>Energieverbrauch</b>	bis 28.2.2021 35 kWh / annum ab 1.3.2021 16 kWh / 1000h	38 kWh / annum 18 kWh / 1000h	39 kWh / annum 17 kWh / 1000h	47 kWh / annum 24 kWh / 1000h	79 kWh / annum 43 kWh / 1000h
<b>Bildschirmgröße</b>	19,5" (49,5 cm)	21,5" (55 cm)	24" (61 cm)	27" (69 cm)	39" (98 cm)
<b>Auflösung</b>	1920 x 1080 Pixel	1920 x 1080 Pixel	1920 x 1080 Pixel	1920 x 1080 Pixel	1920 x 1080 Pixel
<b>Helligkeitswert</b>	250 cd/m <sup>2</sup>	250 cd/m <sup>2</sup>	250 cd/m <sup>2</sup>	220 cd/m <sup>2</sup>	230 cd/m <sup>2</sup>
<b>Kontrastwert</b>	3000:1	3000:1	3000:1	3000:1	5000:1
<b>Betrachtungswinkel</b>	H 176°   V 176°	H 178°   V 178°	H 178°   V 178°	H 178°   V 178°	H 178°   V 178°
<b>Musikleistung</b>	2 x 2 W	2 x 2 W	2 x 2 W	2 x 2 W	2 x 2 W
<b>Maße ohne Fuß (B x H x T)</b>	44,8 x 25,7 x 4,6 cm	49,1 x 28,8 x 4,6 cm	53,9 x 31,7 x 4,7 cm	62 x 36,4 x 4,7 cm	88,2 x 52,1 x 4,7 cm
<b>Gewicht</b>	2,5 kg	2,9 kg	3,2 kg	4,5 kg	8,5 kg
<b>Art-Nr.</b>	<b>70 021</b>	<b>70 022</b>	<b>70 023</b>	<b>70 024</b>	<b>70 026</b>
<b>Preis</b>	<b>539,-</b>	<b>589,-</b>	<b>639,-</b>	<b>729,-</b>	<b>1.179,-</b>

### Leistungsmerkmale

- starker, klarer Sound kombiniert mit edlem Design
- ideale Ergänzung zum „Oyster® TV“, kompatibel mit den meisten anderen Fernsehgeräten
- einfache Installation mit wenigen Handgriffen
- Anzeigedisplay für die aktuelle Signalquelle
- 3 Sound-Effekte wählbar (EQ): News, Normal, Music
- 2-Wege-Lautsprechersystem
- Anschlüsse: COAXIAL, AUX, USB und HDMI ARC
- Bluetooth
- Leistung 2 x 10 Watt
- Energieverbrauch: 12 Volt 0,75 Ampère / 24 Volt 0,42 Ampère
- Betriebsspannung: 12 / 24 / 240 Volt (nur mit Netz-Adapter, im Lieferumfang enthalten)
- Maße: B 43,6 x H 4,6 x T 6,8 cm, Gewicht 1,2 kg

3 Jahre Garantie

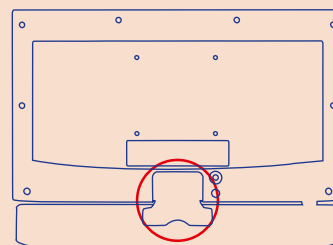
**70 060 159,-**



### Einfache Montage:

#### Oyster® Soundbar meets Oyster® TV

Die Oyster® Soundbar lässt sich mit wenigen Handgriffen mittels Montagewinkel am „Oyster® TV“ befestigen. Sie können die Montagewinkel einfach an der Standfußhalterung der „Oyster® TV“ Geräte befestigen.



Ist die Soundbar per HDMI ARC angeschlossen, werden die Steuersignale des Fernsehers (Ein/Aus, Lautstärke) übernommen und Sie benötigen für die Grundfunktionen nur noch die Oyster® TV Systemfernbedienung.





**NEU**

ab 279,-

### TFT-LED-Flachfernsehgerät Caratec Vision Basic.2

Geräte der Basic.2 Serie sind in 19" und 22" lieferbar. Sie haben bereits Tuner für DVB-T2 und DVB-S2 eingebaut, verfügen über das Weitwinkel-Display für beste Sicht aus allen Positionen und haben einen Schutz gegen Über- und Unterspannung. Die Ansteuerung für Caratec Smart-D Sat-Antennen (Katalogseite 801) ist ebenfalls bereits integriert. Alle Modelle sind mit nach EN ISO 9241-307 pixelfehlerfreien Panels ausgestattet.

#### Merkmale:

Stromversorgung 12 Volt, 16,7 Mio. Anzeigefarben, Color-Videosystem PAL/NTSC/SECAM, Videotext, VESA-Standard 100, Netzschalter Ein / Aus.

#### Ein-/Ausgänge:

Antenne (DVB-S2, DVB-T2), HDMI, Scart, PC, YPbPr (Adapter), AV (Adapter), Audio, digital Audio, Kopfhörer, USB, CI+ (Common Interface).

#### Standfuß

70 088

14,90



14,90



100 % Pixelfehlerfrei

Technische Daten:	CAV190B.2	CAV220B.2
<b>Energieeffizienz-Klasse</b>	bis 28.2.2021 A+ (Spektrum A++ → E) ab 1.3.2021 E (Spektrum A → G)	A+ (Spektrum A++ → E) E (Spektrum A → G)
<b>Energieverbrauch</b>	bis 28.2.2021 19 kWh / annum ab 1.3.2021 12 kWh / 1000h	25 kWh / annum 14 kWh / 1000h
<b>Bildschirmgröße</b>	18,5" (47 cm)	21,5" (55 cm)
<b>Auflösung</b>	1366 x 768 Pixel	1920 x 1080 Pixel
<b>Helligkeitswert</b>	250 cd/m <sup>2</sup>	250 cd/m <sup>2</sup>
<b>Kontrastwert</b>	3000:1	3000:1
<b>Betrachtungswinkel</b>	H 178°   V 178°	H 178°   V 178°
<b>Musikleistung</b>	2 x 5 W	2 x 5 W
<b>Maße ohne Fuß (B x H x T)</b>	44,5 x 27,7 x 5,5 cm	51,3 x 32 x 6 cm
<b>Gewicht</b>	2 kg	2,5 kg
<b>Art-Nr.</b>	<b>70 074</b> 279,-	<b>70 075</b> 329,-

#### INFORMATION

Zum 1.3.2021 wird gemäß der Verordnung (EU) 2019/2016 das neue EU-Energielabel eingeführt, dem ein neues Testverfahren mit neuer Berechnungsformel zu Grunde liegt. Dies führt zu neuen Energiewerten und -klassen.



ab 379,-

100 % Pixelfehlerfrei

Technische Daten:	CAV190P-D	CAV220P-D.2	CAV240P-D	CAV320P-D
<b>Energieeffizienz-Klasse</b>	bis 28.2.2021 A (Spektrum A++ → E) ab 1.3.2021 E (Spektrum A → G)	A (Spektrum A++ → E) E (Spektrum A → G)	A (Spektrum A++ → E) E (Spektrum A → G)	A (Spektrum A+ → F) F (Spektrum A → G)
<b>Energieverbrauch</b>	bis 28.2.2021 38 kWh / annum ab 1.3.2021 12 kWh / 1000h	25 kWh / annum 14 kWh / 1000h	38 kWh / annum 15 kWh / 1000h	58 kWh / annum 21 kWh / 1000h
<b>Bildschirmgröße</b>	18,5" (47 cm)	21,5" (55 cm)	23,6" (60 cm)	32" (80 cm)
<b>Auflösung</b>	1366 x 768 Pixel	1920 x 1080 Pixel	1920 x 1080 Pixel	1920 x 1080 Pixel
<b>Helligkeitswert</b>	250 cd/m <sup>2</sup>	250 cd/m <sup>2</sup>	250 cd/m <sup>2</sup>	250 cd/m <sup>2</sup>
<b>Kontrastwert</b>	3000:1	3000:1	3000:1	3000:1
<b>Betrachtungswinkel</b>	H 178°   V 178°	H 178°   V 178°	H 178°   V 178°	H 178°   V 178°
<b>Musikleistung</b>	2 x 3 W	2 x 5 W	2 x 3 W	2 x 10 W
<b>Maße ohne Fuß (B x H x T)</b>	44,5 x 27 x 4,6 cm	50,8 x 30,9 x 5,1 cm	56 x 33,7 x 4,6 cm	72,3 x 42,2 x 4,8 cm
<b>Gewicht</b>	2,7 kg	2,7 kg	3,4 kg	5,6 kg
<b>Art-Nr.</b>	<b>70 080</b> 379,-	<b>70 081</b> 429,-	<b>70 082</b> 479,-	<b>70 083</b> 649,-

### TFT-LED-Flachfernseh-DVD-Kombination Caratec Vision Pro Serie

Die Pro Serie ist in 4 Größen erhältlich, sie verfügt über Empfänger für DVB-T2 HD und DVB-S2 und einen CD/DVD Player (Einschub und Bedienung von rechts). Die Geräte haben ein Weitwinkel-Display und sind mit Über- und Unterspannungsschutz ausgestattet. Die Ansteuerung für Caratec Smart-D Sat-Antennen (Katalogseite 801) vereinfacht die Bedienung erheblich. Zusätzlich ist ein Festpegel-Anschluss für die Tonübertragung an Radiogeräte und Navigationssysteme integriert. Die Geräte sind mit nach EN ISO 9241-307 pixelfehlerfreien Panels ausgestattet.

#### Merkmale:

Stromversorgung 12 Volt, 16,7 Mio. Anzeigefarben, Color-Videosystem PAL/NTSC/SECAM, Videotext, VESA-Standard 100, Netzschalter Ein / Aus.

#### Ein-/Ausgänge:

Antenne (DVB-S2, DVB-T2), 2 x HDMI, Scart, YPbPr (Adapter), AV (Adapter), Audio, digital Audio, Kopfhörer, USB, CI+ (Common Interface).

#### Standfuß

Für	Art-Nr.	
Vision Pro bis 24"	70 092	19,90
Vision Pro 32"	70 094	19,90



100 % Pixelfehlerfrei

### TFT-LED-Flachfernseh-DVD-Kombination Caratec Vision Exclusive Serie

Fast rahmenlos präsentieren sich die 22" und 24" Geräte der Exclusive Serie. Das Bild des Weitwinkel-Panels geht fast bis zum Rand, damit sind die Geräte extrem kompakt für ihre Bildschirmgröße und besonders elegant. Natürlich sind sie mit DVB-T2 HD und DVB-S2 Empfängern, CD/DVD-Player (Einschub und Bedienung von rechts), Smart-D Ansteuerung (Katalogseite 801), Festpegel-Ausgang zum Anschluss an Radios und Über- und Unterspannungsschutz bestens ausgestattet. Zusätzlich ist noch ein Bluetooth Sender integriert um externe Bluetooth-Lautsprecher zu verbinden. Die Geräte sind mit nach EN ISO 9241-307 pixelfehlerfreien Panels ausgestattet.

#### Merkmale:

Stromversorgung 12 Volt, 16,7 Mio. Anzeigefarben, Color-Videosystem PAL/NTSC/SECAM, Videotext, VESA-Standard 100, Netzschalter Ein / Aus.

#### Ein-/Ausgänge:

Antenne (DVB-S2, DVB-T2), 2 x HDMI, Scart, YPbPr (Adapter), AV (Adapter), Audio, digital Audio, Kopfhörer, USB, CI+ (Common Interface).

ab 489,-



Technische Daten:	CAV220X-DB	CAV240X-DB	
<b>Energieeffizienz-Klasse</b>	bis 28.2.2021 ab 1.3.2021	A (Spektrum A++ → E) E (Spektrum A → G)	A (Spektrum A++ → E) E (Spektrum A → G)
<b>Energieverbrauch</b>	bis 28.2.2021 ab 1.3.2021	31 kWh / annum 14 kWh / 1000h	38 kWh / annum 15 kWh / 1000h
<b>Bildschirmgröße</b>		21,5" (55 cm)	23,6" (60 cm)
<b>Auflösung</b>		1920 x 1080 Pixel	1920 x 1080 Pixel
<b>Helligkeitswert</b>		250 cd/m <sup>2</sup>	250 cd/m <sup>2</sup>
<b>Kontrastwert</b>		3000:1	3000:1
<b>Betrachtungswinkel</b>		H 178°   V 178°	H 178°   V 178°
<b>Musikleistung</b>		2 x 3 W	2 x 3 W
<b>Maße ohne Fuß (B x H x T)</b>		48,9 x 28,9 x 4,8 cm	54,2 x 31,8 x 4,8 cm
<b>Gewicht</b>		2,8 kg	3,3 kg
<b>Art-Nr.</b>		<b>70 084</b> 489,-	<b>70 085</b> 529,-

#### Standfuß

70 093

24,90



24,90

#### Vision Exclusive Smart TV Bundle

Bundle mit Exclusive Weitwinkel TV und Android Smart TV Stick. Damit stehen praktisch alle Quellen zur Verfügung, ganz egal, ob klassisches TV per Sat oder Antenne, DVD, Streaming vom Smartphone oder Internet-TV.

Typ	Art-Nr.	
CAV220X-DB.SB	70 086	529,-
CAV240X-DB.SB	70 087	569,-

**NEU**

#### Netzteil 230 Volt

Für die Flachfernsehgeräte der Serien Basic, Pro (bis 24") und Exclusive. **70 090** **39,90**

#### Netzteil 230 Volt

Für das Flachfernsehgerät CAV320P-D. **70 095** **39,90**



39,90



69,-

#### Caratec Audio Soundbar CAS100

2 Breitband-Lautsprecher sorgen trotz kompakter Abmessungen für klare und kraftvolle Klangwiedergabe. Die Soundbar wird einfach an den Kopfhörer-Anschluss und für die Stromversorgung an den USB-Anschluss des TV Gerätes angeschlossen. Die Lautstärke wird direkt mit der Fernbedienung des Bildschirms geregelt. Im Lieferumfang ist ein Halter zur Montage an der Standfuß-Befestigung enthalten. Die Soundbar passt an die Fernseher Vision Basic und Vision Pro von Caratec in den Größen 19 - 24" sowie an viele weitere TV-Geräte. Maße B 40,9 x H 6,1 x T 5,7 cm, Gewicht 530 g. **70 099** **69,-**



Bluetooth

119,-

#### Soundsystem Caratec CAS101BT

Die ideale Lösung, um ganz einfach und praktisch unsichtbar besseren Klang für das TV-Gerät und das Smartphone in Wohnmobile und Caravans zu bringen. Der kompakte 4-Kanal-Verstärker wird mit der Kopfhörerbuchse des TV-Gerätes verbunden. Als weitere Quelle dient der integrierte Bluetooth-Empfänger. Damit lässt sich ganz einfach Musik vom Smartphone wiedergeben. Als Schallwandler dienen 2 Caratec Exciter CAE70, sie werden unsichtbar in den Möbeln montiert und sorgen für einen angenehmen Klang. Das Set lässt sich optional um 2 weitere CAE70 erweitern. **70 096** **119,-**

#### Exciter Caratec CAE70

1 Stück, zur Erweiterung des CAS101BT auf maximal 4 Exciter. **70 097** **19,90**



# MEGASAT

Brillantes Fernsehen



ab 299,-

100 % Pixelfehlerfrei



Standfuß 32"

Technische Daten:	RL II 19	RL II 22	RL II 24	RL II 32
<b>Energieeffizienz-Klasse</b>	bis 28.2.2021 A (Spektrum A+++ → D)	A (Spektrum A+++ → D)	A (Spektrum A+++ → D)	A (Spektrum A++ → E)
<b>Energieverbrauch</b>	bis 28.2.2021 ab 1.3.2021 25 kWh / annum 17 kWh / 1000h	31 kWh / annum 21 kWh / 1000h	36 kWh / annum 24 kWh / 1000h	57 kWh / annum 39 kWh / 1000h
<b>Bildschirmgröße</b>	18,5" (47 cm)	21,5" (54,6 cm)	23,6" (59,9 cm)	31,5" (80 cm)
<b>Auflösung</b>	1366 x 768 Pixel	1920 x 1080 Pixel	1920 x 1080 Pixel	1920 x 1080 Pixel
<b>Helligkeitswert</b>	200 cd/m <sup>2</sup>	200 cd/m <sup>2</sup>	200 cd/m <sup>2</sup>	200 cd/m <sup>2</sup>
<b>Kontrastwert</b>	1000:1	1000:1	1000:1	1200:1
<b>Betrachtungswinkel</b>	H 178°   V 178°	H 178°   V 178°	H 178°   V 178°	H 178°   V 178°
<b>Musikleistung</b>	2 x 3 W	2 x 3 W	2 x 3 W	2 x 8 W
<b>Maße ohne Fuß (B x H x T)</b>	44,3 x 27,6 x 4,6 cm	51,7 x 32 x 4,9 cm	55,8 x 33,6 x 4,7 cm	73 x 43 x 9,4 cm
<b>Gewicht</b>	3 kg	3,3 kg	4,2 kg	5 kg
<b>Art-Nr.</b>	<b>70 029</b> 299,-	<b>70 030</b> 349,-	<b>70 031</b> 379,-	<b>70 032</b> 479,-

## TFT-LED-DVD-Kombination Royal Line II

Die im Stromverbrauch sparsame Royal Line Serie bietet modernes Design gepaart mit Topqualität: Die Darstellung erfolgt in erstklassiger HD-Qualität – das LED-Display hat Pixelklasse 1. Die Geräte sind speziell für den Einsatz im Fahrzeug gebaut – eine besondere Innenkonstruktion schützt die Komponenten vor Erschütterungen während der Fahrt. Der Triple-Tuner mit zukunftssicherem DVB-T2 Tuner (H.264 und H.265) sichert digitalen TV-Empfang auch im europäischen Ausland. Zum Abspielen eigener Filme bietet die Royal Line II ein integriertes DVD-Laufwerk (Einschub und Bedienung von rechts), welches alle gängigen Formate wiedergeben kann. Im Lieferumfang enthalten sind eine Fernbedienung, Batterien, YUV Adapter, AV Adapter, 12 / 24 Volt-KFZ-Adapter und 230-Volt-Netzteil.

### Merkmale:

Stromversorgung 12 / 24 / 230 Volt; Abspielformate MPEG 1-4 / VOB / AVI / XVID / JPEG / MP3 / AC3 / MP2 / PCM / LPCM / OGG / DVD-R/-RW/+R/+RW (DVD-Laufwerk nur bei RL II) , VCD / CD / CD-R/-RW; Ein- / Ausschalter.

### Ein-/Ausgänge:

Antenne, PC, HDMI In, Audio Out 3,5 mm Klinke (Kopfhörer), Audio In 3,5 mm Klinke, Audio Out digital koaxial, USB 2.0, Scart, CI+ Slot (HD+ ready).

## INFORMATION

Zum 1.3.2021 wird gemäß der Verordnung (EU) 2019/2016 das neue EU-Energielabel eingeführt, dem ein neues Testverfahren mit neuer Berechnungsformel zu Grunde liegt. Dies führt zu neuen Energiewerten und -klassen.

## TFT-LED-Flachfernsehgerät Royal Line II Smart

Die Royal Line II ist auch als Smart-Ausführung erhältlich, diese hebt sich von der herkömmlichen Serie durch die Bluetooth-, LAN- und WLAN-Schnittstellen ab. Der Smart-TV ohne DVD Laufwerk verfügt über einen Internetbrowser und viele vorinstallierte Apps sowie Zugriff auf verschiedene Medienportale. Zusätzlich können weitere Apps über den integrierten App-Store installiert werden. Die Bluetooth-Schnittstelle ermöglicht die kabellose Tonwiedergabe über Bluetooth-Audiogeräte, wie Kopfhörer oder Lautsprecher.

ab 369,-

NEU



Bluetooth

100 % Pixelfehlerfrei



Technische Daten:	RL II 19 Smart	RL II 22 Smart	RL II 24 Smart
<b>Energieeffizienz-Klasse</b>	bis 28.2.2021 ab 1.3.2021 A (Spektrum A+++ → D) F (Spektrum A → G)	A (Spektrum A+++ → D) F (Spektrum A → G)	A (Spektrum A+++ → D) F (Spektrum A → G)
<b>Energieverbrauch</b>	bis 28.2.2021 ab 1.3.2021 25 kWh / annum 17 kWh / 1000h	31 kWh / annum 21 kWh / 1000h	36 kWh / annum 24 kWh / 1000h
<b>Bildschirmgröße</b>	18,5" (47 cm)	21,5" (54,6 cm)	23,6" (59,9 cm)
<b>Auflösung</b>	1366 x 768 Pixel	1920 x 1080 Pixel	1920 x 1080 Pixel
<b>Helligkeitswert</b>	250 cd/m <sup>2</sup>	250 cd/m <sup>2</sup>	250 cd/m <sup>2</sup>
<b>Kontrastwert</b>	1000:1	1000:1	1000:1
<b>Betrachtungswinkel</b>	H 178°   V 178°	H 178°   V 178°	H 178°   V 178°
<b>Musikleistung</b>	2 x 3 W	2 x 3 W	2 x 3 W
<b>Maße ohne Fuß (B x H x T)</b>	44,7 x 27,9 x 4,3 cm	51 x 31,4 x 4,25 cm	55,9 x 34,2 x 4,5 cm
<b>Gewicht</b>	1,9 kg	2,5 kg	2,9 kg
<b>Art-Nr.</b>	<b>70 039</b> 369,-	<b>70 040</b> 399,-	<b>70 044</b> 429,-





# MEGASAT

Brillantes Fernsehen



49,90

## Soundbar I

2 Breitband-Lautsprecher mit zusammen 12 Watt Musikleistung, integriert in ein optisch ansprechendes Gehäuse, verbessern den Sound Ihres Camping-Fernsehers erheblich. Stromversorgung und Audioübertragung erfolgen über USB bzw. den Kopfhöreranschluss am TV. Die Lautstärke wird über einen Drehknopf (inkl. Ein-/Ausschalter) an der Soundbar geregelt. Optional kann die Soundbar direkt unter dem Fernseher montiert werden – eine entsprechende Halterung ist im Lieferumfang enthalten. Maße B 40 x H 6 x T 5,5 cm, Gewicht 450 g. **70 056 49,90**



Bluetooth

79,90

## Soundbar Klangwunder V

2 Breitband-Lautsprecher mit insgesamt 30 Watt Musikleistung, verbaut in einem kompakten Gehäuse, sorgen dafür, dass die via Bluetooth z. B. von einem Megasat Fernseher empfangenen Audiosignale in einen satten Stereosound gewandelt werden. Dank des klaren Designs harmonisiert die Soundbar auch optisch mit den Megasat TVs und kann mit einer Halterung leicht an diese montiert werden. Alle gängigen Funktionen, wie Regelung der Lautstärke, Musikauswahl im MP3-Betrieb und Bluetooth-Verbindung, können über die im Lieferumfang enthaltene Fernbedienung gesteuert werden.

### Merkmale:

Stromversorgung 12 / 230 Volt, Bluetooth 4.0, USB-Anschluss, Audio-Eingang 3,5 mm Klinke, MP3-Betrieb, Maße B 41 x H 6 x T 6 cm, Gewicht ca. 800 g. **70 058 79,90**

Inkl. Halterung zur einfachen Montage am TV.

## TFT-LED-Flachfernsehgerät Reflexion LEDWi

Smart-TV mit open Android Betriebssystem, über den vorinstallierten App Store können ohne Anmeldung beliebige Apps wie z. B. Video- oder Music-Streaming Dienste, Social Media, Mediatheken usw. herunter geladen werden. Eine App zum Spiegeln des Smartphone-Bildschirms auf den Fernseher ist bereits vorinstalliert. Die Geräte sind ausgestattet mit 3 digitalen Tunern (DVB-S2, DVB-T2 H 265 und DVB-C), darüber hinaus ist eine CI+-Schnittstelle für den Empfang von HDTV, HD+-Sendern und verschlüsselten Fernsehprogrammen integriert (CI-Modul und benötigte Karten nicht im Lieferumfang enthalten). Das betrachterfreundliche Weitwinkeldisplay bietet optimale Sicht. HDMI und USB-Anschluss sind vorhanden, eine passive DVB-T-Antenne ist im Lieferumfang enthalten.

### Merkmale:

Stromversorgung 12 / 24 Volt, 16,7 Mio. Anzeigefarben, Color-Videosystem PAL/SECAM, Videotext 1000 Seiten. Wiedergabe von MPEG1 / MPEG2 / MPEG4 / MP3 / WMA / AAC / BMP / JPEG / PNG.

ab 369,95

SMART TV

WLAN

100 % Pixelfehlerfrei



### Ein-/Ausgänge:

TV1, TV2, PC-Audio In, VGA, AV, Koaxial-Ausgang, HDMI, USB, CI+ (Common Interface), WLAN, RJ45



### INFORMATION

Zum 1.3.2021 wird gemäß der Verordnung (EU) 2019/2016 das neue EU-Energielabel eingeführt, dem ein neues Testverfahren mit neuer Berechnungsformel zu Grunde liegt. Dies führt zu neuen Energiewerten und -klassen.



29,95

18,90

### Zubehör:

	Art-Nr.	
Netzteil 230 Volt	70 014	29,95
Standfuß	70 016	18,90

Technische Daten:	LEDWi 19	LEDWi 22	LEDWi 24
<b>Energieeffizienz-Klasse</b>	bis 28.2.2021 A (Spektrum A+++ → D)	A (Spektrum A+++ → D)	A (Spektrum A+++ → D)
	ab 1.3.2021 F (Spektrum A → G)	F (Spektrum A → G)	F (Spektrum A → G)
<b>Energieverbrauch</b>	bis 28.2.2021 25 kWh / annum	32 kWh / annum	34 kWh / annum
	ab 1.3.2021 16 kWh / 1000h	19 kWh / 1000h	21 kWh / 1000h
<b>Bildschirmgröße</b>	18,5" (47 cm)	21,5" (55 cm)	23,6" (60 cm)
<b>Auflösung</b>	1366 x 768 Pixel	1920 x 1080 Pixel	1920 x 1080 Pixel
<b>Helligkeitwert</b>	200 cd/m <sup>2</sup>	200 cd/m <sup>2</sup>	200 cd/m <sup>2</sup>
<b>Kontrastwert</b>	3000:1	4000:1	3000:1
<b>Betrachtungswinkel</b>	H 178°   V 178°	H 178°   V 178°	H 178°   V 178°
<b>Musikleistung</b>	2 x 3 W	2 x 3 W	2 x 3 W
<b>Maße ohne Fuß (B x H x T)</b>	43,6 x 25,9 x 4,3 cm	50,1 x 29,6 x 4,3 cm	55,1 x 32,6 x 4,3 cm
<b>Gewicht</b>	2,55 kg	3,1 kg	3,25 kg
<b>Art-Nr.</b>	<b>70 008</b>	<b>70 009</b>	<b>70 010</b>
	<b>369,95</b>	<b>409,-</b>	<b>439,-</b>



195,-

### TV-Drehauszug

Aus Aluminium und Kunststoff hergestellter Drehauszug, der im eingeschobenen Zustand fest arretiert. Schwenkbereich 180 Grad vertikal und horizontal. Bei

der Montage im Schrank geeignet für Flachbildschirme bis zu einer Bilddiagonale von 19", bei Montage auf der Außenwand sind Bilddiagonalen bis zu 32" möglich. VESA Standards 75 & 100, Tragkraft 8 kg, max. Auszug 50,2 cm, die Schienenlänge beträgt ausgezogen ca. 70,8 cm bei einer Einbautiefe von 40,3 cm. Maße ca. B 13 x H 8,1 x T 39,7 cm, Gewicht 2,2 kg.

72 652 195,-

**HÄFELE**  
FUNCTIONALITY FOR YOU

made in germany



103,90

### Schwenkarm

Zur problemlosen und platzsparenden Montage des TFT-Fernsehgerätes an Wänden oder Schränken. Der Halter kann während der Fahrt vollständig blockiert werden und gewährleistet mit seinen 3 selbstbremsenden Gelenken jederzeit eine optimal einstellbare Blickposition. Der Neigungswinkel der Halteplatte (VESA 75 & 100) ist variabel einstellbar. Tragkraft 10 kg, Armlänge 41 cm, Gewicht 1,3 kg.

72 717 103,90



85,-

### Deckenhalter

Ermöglicht die Montage des TFT-Gerätes an der Decke oder unter einem Oberschrank. Der dreh- und kippbare Halter arretiert automatisch in geschlossener Position. Die Monitorhalterung (VESA 75 & 100) ist höhenverstell- und nach unten neigbar, die Trägerplatte schwenkbar. Tragkraft 7 kg, Maße geschlossen B 26 x H 6 x T 27,5 cm, Gewicht 2 kg.

72 719 85,-



109,-

### Konsolenauszug

Ermöglicht ein Herausziehen des TFT-Gerätes um 37 cm. Die Monitorhalterung (VESA 75 & 100) ist höhenverstell- und nach vorne neigbar sowie die Trägerplatte schwenkbar. Um das Gerät platzsparend zu verstauen kann der Halter bis zu 90° nach hinten abgeklappt werden. Tragkraft 10 kg, Maße B 26 x T 37,5 cm, Gewicht 3,8 kg.

72 718 109,-

### 1 | Wandhalterung Sky

Stabiler Wandhalter für VESA-Norm 75 & 100. Zum schnellen und unkomplizierten Abnehmen des Bildschirms verfügt der Halter über eine Quick-Release Grundplatte. Belastbar bis 25 kg, max. Wandabstand 2 cm.

72 609



42,-

42,-

### 2 | Wandhalterung Sky HF

Mit schwenk- und neigbarem Kreuzgelenk. Zum schnellen und unkomplizierten Abnehmen des Bildschirms verfügt der Halter über eine Quick-Release Grundplatte. Belastbar bis 10 kg, max. Wandabstand 7,2 cm.

72 607

89,50



89,50

2



119,-

4



82,50

3

### Wandhalterung Sky

Stylische Halter mit einer maximalen Tragkraft von 8 kg. Im Kopf der TFT-Halterung ist ein Kugelgelenk integriert, durch das der TFT-Bildschirm frei gedreht werden kann. Im Lieferumfang enthalten ist eine Halteplatte für VESA 75 & 100, die einfach auf die Halterung aufgesetzt und durch eine Flügelmutter arretiert wird. Dadurch sind die Geräte einfach zu entnehmen und bei Nichtgebrauch zu verstauen.



135,-

5

	Drehpunkte	max. Wandabstand	Art-Nr.	
3	Sky 1	1	11,5 cm	72 641 82,50
4	Sky 2	2	31,5 cm	72 642 119,-
5	Sky 3	3	51 cm	72 643 135,-



## 6 | Wandhalterung Sky 10N

Doppelgelenkhalter mit Arretierung und Quick-Release Grundplatte, geeignet für alle TFT-Geräte mit VESA-Norm 75 & 100.

Länge	Tragfähigkeit	Gewicht	Art-Nr.	
48 cm	12 kg	2,02 kg	72 644	179,-
58 cm	10 kg	2,1 kg	72 639	184,-
68 cm	8,5 kg	2,21 kg	72 640	194,-
68 cm mit Bowdenzug	8,5 kg	2,3 kg	72 646	235,-
78 cm	7,5 kg	2,3 kg	72 645	195,-


Art-Nr. 72 646 mit Bowdenzug zur einfacheren Entriegelung



## 10 | Wandschiene Sky

Zur Montage der Wandhalterungen Sky 13N, Sky 11N und Sky 15N.

Länge	Art-Nr.	
45 cm	72 613	51,-
105 cm	72 614	80,90



## Wandhalterung Sky N

Schwenk- und höhenverstellbare Halter mit Quick-Release Grundplatte und einer max. Tragkraft von 10 kg. Sie sind geeignet für alle TFT-Geräte mit VESA-Norm 75 & 100. Der arretierbare Schwenkarm wird an einer Wandschiene (Art-Nr. 72 613 bzw. 72 614) befestigt und kann in ihr vertikal verschoben werden.

	Drehpunkte	Armlänge	Art-Nr.	
7 Sky 13N	2	26 cm	72 606	123,-
8 Sky 11N	3	65 cm	72 608	206,-
9 Sky 15N	3	72 cm	72 611	247,-



## 11 | Adapterplatte VESA für Wandhalterung Sky N und HF

Adapterplatte aus pulverbeschichtetem Stahl für Sky-Halterungen mit Quick-Release Grundplatte. Sie wird direkt an der Schnellverschlussplatte befestigt und ist geeignet für Bildschirme mit größerer VESA-Aufnahme (VESA 200 x 100, 200 x 200, 300 x 170, 300 x 200), z. B. für 32" Geräte. Maße B 31,5 x H 22 x T 0,3 cm, Gewicht 1 kg.



## 12 | Wandhalterung Sky 20W

Konsolenauszug mit stufenlos verstellbarer Schwenkmechanik (bis 180°) und um ±10° einstellbarem Neigungswinkel. Die Halterung kann sowohl links als auch rechts angeschlagen eingebaut werden. Geeignet für alle TFT-Geräte mit VESA-Norm 75 & 100. Maximaler Auszug 73,8 cm, Tragkraft max. 6,5 kg, Maße L 39/73,8 x H 24,4 x T 5,7 cm.

72 658 225,-






59,-

**Wandhalterung Sky Basic**

Neigbare Halterung aus robustem Stahl mit Arretierungshebel, der sowohl unten als auch oben montiert werden kann; Tragkraft 7 kg.



71,90



86,50

**NEU**

	Drehpunkte	Armlänge	Art-Nr.	
1 Sky Basic 1	2	12,2 cm	72 602	59,-
2 Sky Basic 2	3	33,2 cm	72 603	71,90
3 Sky Basic XL	3	46 cm	72 604	86,50

alphatronics



49,-



99,-



129,-

**4 | Wandhalter alphatronics Base**

Stabiler TV-Wandhalter mit 1 feststellbaren Drehpunkt, 2 Arretierpunkten, Wasserwaage und inklusive alphatronics Extender für größere TVs. Mit Befestigungspunkten nach VESA Norm 75 und 100. Wandabstand (ausgeklappt) ca. 8,6 cm.

72 697 49,-

**NEU****Wandhalter alphatronics Pro Flex**

Extrem leicht und stabil entwickelte TV-Halter mit schwenk- und neigbarem Kreuzgelenk und feststellbaren Drehpunkten. Durch das Secure-Lock System kann das TV-Gerät während der Fahrt montiert bleiben und wird nicht beschädigt. Das Cable-Management System hält das Kabel dort wo es sein soll. Inkl. alphatronics Extender und Wasserwaage, im Lieferumfang ist zudem ein schwarzes flexibles SAT-Kabel mit F-Steckern (Länge 1,5 m) enthalten.

	Drehpunkte	Wandabstand	Arretierpunkte	Art-Nr.	
5 Pro 1 Flex	2	23,6 cm	3	72 698	99,-
6 Pro 2 Flex	3	38,6 cm	4	72 699	129,-

**Wandhalter Flex CFW-A**

Besonders leichter und stabiler Halter aus Aluminium. Durch die Verriegelung kann das TV-Gerät während der Fahrt montiert bleiben und wird nicht beschädigt. Geeignet für TFT-Geräte mit VESA-Norm 75 & 100.



119,-

**caratec®**

149,-



199,-

Technische Daten:	7   CFW204A	8   CFW304A	9   CFW400A
Drehpunkte	2	3	4
Tragfähigkeit	6,5 kg	6,5 kg	6,5 kg
Geeignet für TFT Geräte bis	24"	24"	24"
Wandabstand	ca. 21,3 cm	ca. 39,3 cm	ca. 57,3 cm
Maße (B x H x T)	26,7 x 16,5 x 3,3 cm	25 x 21 x 3,3 cm	26,7 x 24 x 3,3 cm
Gewicht	0,8 kg	1,1 kg	1,4 kg
Art-Nr.	72 615	72 616	72 617
	119,-	149,-	199,-



29,90

**Neigeadapter**

Ermöglicht das Neigen des TFT-Gerätes in 3 Stufen. Geeignet für alle Wandhalter der Serie Flex CFW-A.

72 619 29,90



### TV-Auszug für Oberschrank Flex CFA103H

Besonders auch für Kastenwagen geeigneter, idealer Halter für die TV-Montage an Oberschränken, mit dem das TV-Gerät sicher montiert und perfekt im Blick ist. Dank Pushlock ist er schnell verriegelt und das TV-Gerät während der Fahrt sicher unter den Oberschränken fixiert. Durch die universelle TV-Halteplatte ist der CFA103H für die meisten TV-Geräte bis 24" mit VESA-Befestigung 75 oder 100 verwendbar. Hergestellt aus Aluminium.



#### Technische Daten:

Gesamtlänge eingeschoben 32,5 cm, Gesamtlänge ausgezogen maximal 63,5 cm (TV heruntergeklappt) bzw. 44,2 cm (TV hochgeklappt), Drehpunkte 1, Neigungswinkel einstellbar 0 – 85°, Maße L 27 x B 20 x H 4,7 cm, Gewicht 1,5 kg.



189,-

NEU

72 661 189,-

### Wandhalter Flex CFW

Für TFT-Geräte mit einem Gewicht bis 6,5 kg, hergestellt aus Stahl. Die integrierte Arretierung verhindert, dass sich das TV-Gerät während der Fahrt bewegt.

#### 10 | Flex CFW200

Mit 2 Drehpunkten, Maße (eingeklappt) B 17,7 x H 12,8 (mit Arretierhebel 25,6) x T 2,8 cm, Gewicht 900 g. Wandabstand (ausgeklappt) ca. 15 cm.

72 633 69,-

#### 11 | Flex CFW300

Mit 3 Drehpunkten, Maße (eingeklappt) B 23,5 x H 12,5 (mit Arretierhebel 25) x T 3,4 cm, Gewicht 1,4 kg. Wandabstand (ausgeklappt) ca. 37 cm.

72 634 89,-

#### 12 | Flex CFW305S

Besonders kompakte Halterung mit 3 Drehpunkten, sehr großem Schwenkbereich und Verriegelung, damit sich die TV-Geräte während der Fahrt nicht bewegen. Schwenkbereich 180°, Maße (eingeklappt) B 29,6 x H 12,5 (mit Arretierhebel 25) x T 3,4 cm, Gewicht 1,8 kg. Wandabstand ausgeklappt ca. 50 cm.


72 631 99,-



159,-



189,-



10

69,-



11

89,-



12

99,-

#### 13 | Frontalauszug Flex CFA100H

Für TV-Schränke, liegend oder hängend montierbar, ermöglicht ein Herausziehen des TFT-Gerätes um max.

47 cm, die Schienenlänge beträgt ausgezogen ca. 79,2 cm. Er ist dreh- und schwenkbar; hergestellt aus Aluminium, Tragkraft 6,5 kg. Maße ca. B 18 x H 8,5 (aufgeklappt 31,3) x T 37 cm, Gewicht 2,5 kg.

72 630 169,-



13

169,-

#### 14 | Seitlicher Auszug Flex CFA101L

Für TV-Schränke, links und rechts montierbar, ermöglicht ein Herausziehen des TFT-Gerätes um max. 47 cm, Schienenlänge ausgezogen ca. 83,5 cm. Er ist dreh- und schwenkbar, die Halteplatte lässt sich um +/- 8° neigen; hergestellt aus Aluminium, Tragkraft 6,5 kg. Maße ca. B 41 x H 15,5 x T 4,2 cm, Gewicht 2,6 kg.

72 632 159,-

#### 15 | Seitlicher Auszug Flex CFA102L

Zur seitlichen Montage in und an Schränken geeigneter Auszug, der mittels Push Lock und einer Federstahllasche einfach zu ver- und entriegeln ist. Seine Halteplatte kann um 190° gedreht werden, so dass er leicht in die gewünschte Position gebracht werden kann. Der Auszug kann um max. 55 cm herausgezogen werden, Schienenlänge ausgezogen ca. 83,5 cm. Hergestellt aus Aluminium, Tragkraft 6,5 kg. Maße ca. B 41 x H 15,5 x T 4,4 cm, Gewicht 2,2 kg.

72 659 189,-



### Moniceiver Pioneer AVH-Z7200DAB

1-DIN-Mediacenter mit ausklappbarem 7" (17,8 cm) Touchscreen-Display, integriertem DAB-Tuner sowie problemloser Smartphone-Konktivität per USB-Kabel zur sicheren Bedienung via Apple CarPlay, Android Auto, Weblink und Waze. Zudem bietet das Gerät Bluetooth für Audiostreaming, DAB+ Digitalradio, 13-Band-Grafikequalizer, Auto EQ und Laufzeitkorrektur. Mit seinen Anschlüssen (USB, AUX, Cinch, Klinke, 3 Vorverstärkerausgängen, 2 Kameraeingängen) bietet es umfangreiche Anschlussmöglichkeiten.



649,-



Vorbereitet für IR- und Lenkradfernbedienung.

#### Ausstattungsmerkmale:

Vorbereitet für Navigationsmodul AVIC-F160, DVD-Player, Equalizer, Freisprecheinrichtung, USB Ladefunktion, vorbereitet für Lenkradfernbedienung, Multicolor-Beleuchtung, Telefonbuch-Synchronisation, abnehmbare Front

82 508 649,-

## KENWOOD

379,-



### Moniceiver Kenwood DDX4019DAB

CD/DVD-Player im 2-DIN-Format mit Bluetooth, Lautstärke-Drehregler und rückseitigem USB-Anschluss mit voller iPod®/iPhone®-Unterstützung. Kontrast und Helligkeitsverteilung des Displays lassen sich dem Blickwinkel entsprechend in fünf Stufen einstellen, so dass auch bei hellem Sonnenschein oder schwierigen Einbauwinkeln stets eine optimale Ablesbarkeit gewährleistet ist. Der Kameraeingang ist manuell zuschaltbar, zudem können beim Rangieren einstellbare Parklinien eingeblendet werden. Vorbereitet für Lenkradfernbedienung.

NEU

#### Ausstattungsmerkmale:

Vorbereitet für Navigationsmodul Caratec CNM111T, DVD-Player, Diebstahlschutz, Einstellbarer Betrachtungswinkel, Equalizer, Freisprecheinrichtung, Hilfslinien für Rückfahrkamera, Kombi-Regler, USB Ladefunktion, vorbereitet für Lenkradfernbedienung, Mikrofon extern, Multicolor-Beleuchtung, Sprachsteuerung, Telefonbuch-Synchronisation

82 510 379,-

### Moniceiver Blaupunkt Camper

Speziell auf den Einbau im Fiat Ducato ab Baujahr 07/2006 zugeschnittene Moniceiver, die hochwertiges Design bis ins letzte Detail, ein intuitives Bedienungskonzept sowie eine außerordentliche Funktionsvielfalt vereinen. Sie bestechen durch ihr kapazitives 6,8" TFT-Touch-Display und kombinieren erstklassigen RDS Radioempfang, einen eingebauten DAB+ Tuner, ein großes Entertainment-Angebot und viele Möglichkeiten zur Anbindung mobiler Medien, die via diverser Schnittstellen wie z. B. Bluetooth®, AUX, SDHC und USB die Wiedergabe auch umfangreicher Musiksammlungen bequem ermöglichen. Zur Ausstattung des Camper 790 gehört zudem ein CD/DVD-Laufwerk. Dank der intuitiven Benutzeroberfläche und der leistungsstarken Sprachsteuerung können Smartphones via Android Auto oder Apple CarPlay Steuerung einfach und sicher im Fahrzeug bedient werden. Bei Parkvorgängen



499,-



hilft eine optionale, an den Kameraeingang angeschlossene Rückfahrkamera.

#### Lieferumfang:

Einbausatz, IR-Fernbedienung, DAB+-Scheibenantenne, Anschluß für Lenkrad-Fernbedienung.

#### Ausstattungsmerkmale Camper 590 DAB:

Fernbedienung, Multicolor-Beleuchtung, Sprachsteuerung

82 513 499,-



559,-

#### Ausstattungsmerkmale Camper 790 DAB:

DVD-Player, Fernbedienung, Multicolor-Beleuchtung, Sprachsteuerung

82 514 559,-

Technische Daten:	Pioneer AVH-Z7200DAB	Kenwood DDX4019DAB	Blaupunkt Camper 590 DAB	Blaupunkt Camper 790 DAB
<b>Bauform</b>	1-DIN	2-DIN	2-DIN, fahrzeugspezifisch	2-DIN, fahrzeugspezifisch
<b>Bildschirmgröße</b>	7" (17,8 cm)	6,2" (15,7 cm)	6,8" (17,2 cm)	6,8" (17,2 cm)
<b>Media-Anschlüsse</b>	2 Kameraeingänge, 3-Kanal Vorverstärker, AUX, A/V Ausgang hinten, USB	1 Kameraeingang, 3-Kanal Vorverstärker, A/V Ausgang, A/V Eingang, USB	1 Kameraeingang, AUX, 2x A/V Eingang hinten, SD-Kartenleser, USB	1 Kameraeingang, AUX, 2x A/V Eingang hinten, SD-Kartenleser, USB
<b>Auflösung</b>	2.400 x 480 Pixel	800 x 480 Pixel	800 x 480 Pixel	800 x 480 Pixel
<b>Bluetooth</b>	✓	✓	✓	✓
<b>DAB-Tuner</b>	✓	✓	✓	✓
<b>Kompatibilität</b>	Android Auto, Apple CarPlay, Spotify, Android, iOS	Spotify, Android, iOS	Android Auto, Apple CarPlay, Android, iOS	Android Auto, Apple CarPlay, Android, iOS
<b>Navigation integriert</b>	—	—	—	—
<b>Maße (B x H x T)</b>	17,8x5x16 cm	17,8x10x16,2 cm	18,7x11,7x17 cm	18,7x11,7x17 cm
<b>Gewicht</b>	3 kg	2 kg	2,3 kg	2,5 kg





**Pioneer**



499,-

**Navigationssystem Pioneer AVIC-F160**

Versteckt einzubauendes Blackbox-Navigationssystem zum Nachrüsten an einem Moniceiver von Pioneer ab Modelljahr 2009. Das leistungsstarke Navigationssystem mit spezieller Software für Reisemobile, Caravans und LKWs beinhaltet Navteq Kartenmaterial für 44 europäische Länder. Neben 10,9 Millionen Points of Interest bietet es speziell für Reisemobilisten eine umfangreiche Stellplatz-Datenbank. Kapazität SD-Karte 32 GB, Länge Antennenkabel 3 m, Maße B 13,4 x H 2,9 x T 8,4 cm, Gewicht 140 g.

82 519 499,-

**caratec**



549,-

**Navigationssystem Caratec CNM111T**

Für die Nachrüstung an einem kompatiblen Kenwood Moniceiver mit Navigationsanschluss geeignetes Navigationssystem mit integrierter Truck-Software. Das Modul beinhaltet Kartenmaterial für 45 europäische Länder, viele Wohnmobil-Stellplätze in Europa und ca. 2,7 Mio. Points of Interest (POIs). Sowohl der Import eigener POIs als auch die Zieleingabe über Koordinaten ist möglich. Der eingebaute TMC-Empfänger hilft Staus zu umfahren. Maße B 12,6 x H 2,8 x T 9 cm.

82 516 549,-

**Pioneer**

**Navigationssystem Pioneer AVIC-Z730DAB-C-M3**

1.049,-



3 Jahre Karten-Updates

3 Jahre Karten-Updates

WiFi-fähiges Mediacenter mit Navigation für Reisemobile und Gespanne und einem blendfreien 6,2" Touchscreen. Eine umfassende Kartendatenbank von HERE® für Europa, Bordatlas und den Sonderzielen von Michelin leitet sicher und bequem an Millionen von Orten in Europa. Dank der integrierten WiFi-Technologie bietet das AVIC bei der Smartphone-Anbindung via Apple CarPlay ganz neue Möglichkeiten. Es kann zudem das Smartphone spiegeln (Mirroring) und die Apps Waze (über Apple CarPlay, Android Auto oder Wireless Mirroring) und WebLink steuern. Es bietet DAB+ Digitalradio, Bluetooth, TMC-Verkehrsinformationen, einen Dual-USB-Eingang sowie hochwertige Audio- und Videoleistung dank hochwertiger Komponenten. Über die beiden Kameraeingänge können eine Rückfahrkamera und eine weitere, zum Beispiel nach vorne zeigende Kamera angeschlossen werden.



**NEU**

**Ausstattungsmerkmale:**

DVD-Player, Diebstahlschutz, Dual-Zone-Funktion, Equalizer, Freisprecheinrichtung, USB Ladefunktion, Mikrophon extern, Multicolor-Beleuchtung, Telefonbuch-Synchronisation, abnehmbare Front

82 552 1.049,-



1.199,- **KENWOOD**

**Navigationssystem Kenwood DNX451RV5**



All-in-One-Navitainer im 2-DIN-Format mit integrierten DAB+- und UKW-Tunern sowie Garmin Navigationssoftware speziell für Wohnmobile und LKWs. Die enthaltenen Fahrzeugprofile unterscheiden zwischen diesen beiden, um bei der Nutzung mit einem Reisemobil nicht von speziellen LKW-Restriktionen beeinflusst zu werden. Die Europa-Kartendaten können ab erster Inbetriebnahme 3 Jahre lang kostenlos auf den neuesten Stand gebracht werden. Zu den vorinstallierten POIs gehören auch die Stellplatz-Daten von ACSI und MHF (Motorhome Facts), alternativ können Fahrtziele auch als Koordinaten eingegeben werden. Zudem verfügt das Gerät über Apple CarPlay, Bluetooth, TMC-Verkehrsdaten, HDMI- und USB-Anschlüsse für Smartphones, Anschlüsse für eine Rückfahrkamera und weitere AV-Komponenten. Vorbereitet für Lenkradfernbedienung, Lieferung inklusive DAB+-Antenne.

**Ausstattungsmerkmale:**

DVD-Player, Diebstahlschutz, Einstellbarer Betrachtungswinkel, Equalizer, Freisprecheinrichtung, Hilfslinien für Rückfahrkamera, Kombi-Regler, USB Ladefunktion, vorbereitet für Lenkradfernbedienung, Mikrophon extern, Multicolor-Beleuchtung

82 570 1.199,-

Technische Daten:	Pioneer AVIC-Z730DAB-C-M3	Kenwood DNX451RV5
<b>Bauform</b>	2-DIN	2-DIN
<b>Bildschirmgröße</b>	6,2" (15,8 cm)	6,2" (15,7 cm)
<b>Media-Anschlüsse</b>	2x USB, 2 Kameraeingänge, 3-Kanal Vorverstärker, AUX, A/V Ausgang hinten, 2x A/V Eingang	2x USB, 2 Kameraeingänge, 3-Kanal Vorverstärker, A/V Ausgang hinten, 2x A/V Eingang hinten, HDMI, SD-Kartenleser
<b>Auflösung</b>	800 x 480 Pixel	800 x 480 Pixel
<b>Bluetooth</b>	✓	✓
<b>DAB-Tuner</b>	✓	✓
<b>Kompatibilität</b>	Apple CarPlay, Screen Mirroring, Android, iOS	Apple CarPlay, Spotify, Android, iOS
<b>WiFi</b>	✓	—
<b>Navigation integriert</b>	✓	✓
<b>Software-Typ</b>	Reisemobil / Caravan	Reisemobil / Truck
<b>Kartenmaterial</b>	Here Global™	Garmin
<b>Ausstattungsmerkmale Navigation</b>	Camper POIs, TMC, Zieleingabe über Koordinaten, eigene POIs importierbar	Camper POIs, Fahrspurassistent, Fahrzeugparameter, TMC, Umweltzonen, Zieleingabe über Koordinaten, eigene POIs importierbar
<b>Navigationupdates</b>	3 Jahre	3 Jahre
<b>Camper POIs</b>	BordAtlas, Michelin	ACSI, MHF
<b>Gewicht</b>	2,98 kg	3,1 kg



# BLAUPUNKT

799,-



2 Jahre Karten-Updates

die preisgünstige Alternative

## Navigationssystem Blaupunkt Camper 990 DAB

Der Naviceiver mit kapazitivem 10,1" Display vereint SafeDrive Design für den Fiat Ducato ab Baujahr 07/2006, ein attraktives, Android-basiertes Bedienkonzept sowie eine atemberaubende Funktionsvielfalt. Er besticht durch erstklassigen RDS Radioempfang, einen DAB+ Doppel-Tuner, ein immenses Entertainment-Angebot und viele Anschlussmöglichkeiten zu allen Arten mobiler Medien inklusive Smartphones. Die speziell auf Reisemobile zugeschnittene Navigationssoftware führt komfortabel, schnell und entspannt an nahezu jedes Ziel in Europa. Möglich sind auch Vorschläge für spontane Abstecher zu interessanten Orten inklusive der POI-Datenbank von promobil entlang der Route. Mit dem Blaupunkt Mirror Mode kann das Display von iPhone oder Android Smartphones auf dem großen Bildschirm gespiegelt werden. Für optimale Sicht beim Rangieren und Parken verfügt der Camper 990 DAB über 2 Kameraeingänge (Audio/Video und Video). So können problemlos 2 Kameras oder eine Twinkamera mit 2 Objektiven angeschlossen werden.

2 Jahre Karten-Updates

WLAN

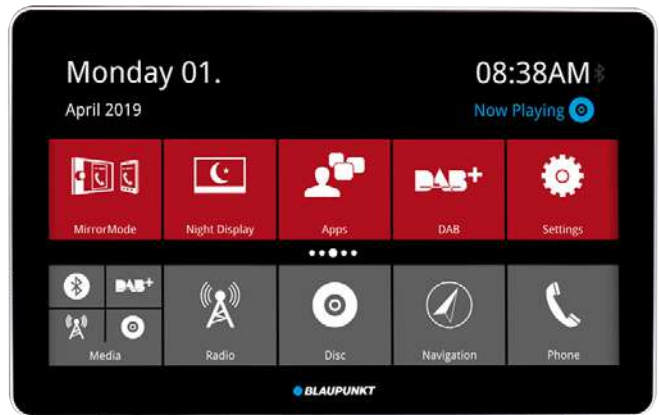
10" High-End Multimedia mit Android-Raffinesse

1.299,-

### Ausstattungsmerkmale:

DVD-Player, Equalizer, Fernbedienung, Freisprecheinrichtung, Klangprofile, vorbereitet für Lenkradfernbedienung, Mikrophon extern, Mikrophon integriert, Multicolor-Beleuchtung, Telefonbuch-Synchronisation

82 557 1.299,-



### SafeDrive-Philosophie:

Sicherheit beim Fahren geht vor, deshalb lassen sich die wichtigsten Funktionen wie Lautstärke, Stummschaltung oder Bluetooth über die Lenkradfernbedienung steuern.



### Bedienkonzept:

Dank der Bedientasten (Home, Navigation, Radio) und der leicht zugänglichen Lautstärkeregelung kann das Blaupunkt Camper 990 DAB auch während der Fahrt einfach und sicher bedient werden.

Technische Daten:	Blaupunkt Camper 690 DAB	Blaupunkt Camper 990 DAB
<b>Bauform</b>	2-DIN, fahrzeugspezifisch	2-DIN, fahrzeugspezifisch
<b>Bildschirmgröße</b>	6,8" (17,2 cm)	10,1" (25,7 cm)
<b>Media-Anschlüsse</b>	2x USB, 2 Kameraeingänge, 2 microSD-Kartenleser, A/V Ausgang hinten, A/V Ausgang vorn, 2x A/V Eingang, Vorverstärkerausgang	2x USB, 2 Kameraeingänge, 4-Kanal Vorverstärker, 2x A/V Eingang hinten, HDMI, SD-Kartenleser
<b>Auflösung</b>	800 x 480 Pixel	1024 x 600 Pixel
<b>Betriebssystem</b>	Windows CE	Android® 6.0
<b>Bluetooth</b>	ja	ja
<b>DAB-Tuner</b>	ja	ja
<b>Kompatibilität</b>	Android, iOS	Screen Mirroring, Android, iOS
<b>WiFi</b>	—	✓
<b>Navigation integriert</b>	✓	✓
<b>Software-Typ</b>	Reisemobil	Reisemobil
<b>Kartenmaterial</b>	iGo	iGo
<b>Ausstattungsmerkmale</b>	TMC, Zieleingabe über Koordinaten,	
<b>Navigation</b>	eigene POIs importierbar	Camper POIs
<b>Navigationsupdates</b>	2 Jahre	2 Jahre
<b>Camper POIs</b>	Promobil	Promobil
<b>Gewicht</b>	2,9 kg	2,9 kg
<b>Art-Nr.</b>	<b>82 561</b>	<b>82 557</b>
	<b>799,-</b>	<b>1.299,-</b>

Multimedia



# Pioneer

## Navigationssystem Pioneer AVIC-EVO1-DT2-C-HR

Das Pioneer NAVGATE EVO ist ein All-in-one Navigations- und Unterhaltungssystem für Reisemobile. Mit der präzisen in den Fiat Ducato ab Baujahr 05/2014 integrierten Navigation und dem herausragenden Multimedia-Entertainment reist es sich besonders entspannt, und dank umfassender Smartphone-Integration und DAB/DAB+ Digitalradiotuner ist man unterwegs immer auf dem Laufenden. Ein Tastendruck genügt, um zur optionalen Rückfahrkamera umzuschalten, wobei eingeblendete Hilfslinien das Rangieren erleichtern. Sonderziele einer speziell für Wohnmobile entwickelten POI-Datenbank (z. B. Bordatlas und ViaMichelin) sind vorinstalliert und die Routen werden unter Berücksichtigung von Fahrzeugabmessungen und -gewicht berechnet. 2 USB-Schnittstellen ermöglichen den gleichzeitigen Anschluss eines Smartphones und eines Massenspeichers, wobei Audiostreaming auch über das updatefähige Bluetooth-Modul der Freisprecheinrichtung möglich ist. A/V-Ein- und Ausgänge bieten flexible Anschlussmöglichkeiten für Unterhaltungsgeräte und auf Wunsch kann eine Infrarot-Fernbedienung ganz einfach nachgerüstet werden. Dank zertifizierter Schnittstellen lassen sich iPhones und Android-Smartphones per Apple CarPlay bzw. AndroidAuto einfach und komfortabel samt Sprachsteuerung einbinden.

### Ausstattungsmerkmale:

Diebstahlschutz, Dual-Zone-Funktion, Equalizer, Freisprecheinrichtung, Hilfslinien für Rückfahrkamera, Kombi-Regler, Mikrofon extern, Sprachsteuerung, Telefonbuch-Synchronisation

82 556 1.199,-

3 Jahre  
Karten-Updates

1.199,-



NEU

### Technische Daten:

Bauform 2-DIN, fahrzeugspezifisch; Bildschirmgröße 7" (17,8 cm); Media-Anschlüsse: 1 Kameraeingang, 2x USB, 3-Kanal Vorverstärker, A/V Ausgang hinten, A/V Eingang hinten; Auflösung 800 x 480 Pixel; Bluetooth; DAB-Tuner; Kompatibilität Android Auto, Apple CarPlay, Android, iOS; Navigation integriert; Software-Typ Reisemobil / Caravan; Kartenmaterial iGo; Ausstattungsmerkmale Navigation Camper POIs, Fahrzeugparameter, TMC, Zieleingabe über Koordinaten, eigene POIs importierbar; Navigationsupdates 3 Jahre; Camper POIs BordAtlas, Michelin.

### ZUBEHÖR



### DAB+ Scheibenantenne Pioneer CA-AN-DAB.001

Aktive Scheibenantenne zur Innenmontage.

82 604 38,90

## Pioneer Head-Up-Display SDA-HU100-DUC

Nachrüstset für Fiat Ducato ab Baujahr 07/2006, auch speziell geeignet zur Verbindung mit dem Navigationssystem AVIC-EVO1-DT2-C-HR/GR. Auf dem Display können, wenn werksseitig vorhanden, die Fahrassistenzsysteme Verkehrszeichenerkennung und Fahrspurassistent sowie die Geschwindigkeit angezeigt werden. Besteht eine Verbindung mit dem Navigationssystem Pioneer AVIC-EVO1-DT2-C-HR/GR ist auch die Anzeige von Navigationshinweisen möglich. Helligkeit und Blickwinkel des einklappbaren Displays sind einstellbar.

### Technische Daten:

Stromversorgung 9 – 16 Volt, max. Stromverbrauch durchschnittlich 0,18 Ampère an 12 Volt bei höchstmöglicher Helligkeit, Betriebstemperatur -10 – +85 °C, Schutzschaltungen können ggf. die Helligkeit reduzieren oder die Bildausgabe komplett deaktivieren, Maße ohne Tacho-Top B 16,7 x H 13,1 x T 13,1 cm, Gewicht ohne Tacho-Top 350 g, Paneldiagonale 1,24" (3,15 cm), Auflösung 336 x 168 Pixel, Optik LCD, Lichtquelle LED, Sichtentfernung 2,3 m, Größe des virtuellen Bildes 10,5" (26,67 cm), Kontrast 500:1

NEU



699,-

### Lieferumfang:

Headup-Display, Instrumentenabdeckung Tacho-Top, Kabelsatz mit Schnittstellen für CAN-Bus und AVIC-EVO, Quick Start Guide.

82 555 699,-

### INFORMATION

Nicht verwendbar in Fahrzeugen mit Dometic Frontscheiben-Verdunkelung FP 200 und FP 300.





### Navigationssystem Pioneer AVIC-Z830DAB-C-M5

Mediacenter mit Navigation für Reisemobile und Gespanne, ausgestattet mit resistivem 7" Clear-Type-Touchscreen und integriertem WiFi-Modul. Die Navigationssoftware umfasst detaillierte HERE®-Navigationskarten für Europa und eine Datenbank mit Sonderzielen von Bordatlas und Michelin. Unterstützt von TMC-Verkehrsinformationen führt das System sicher und bequem an Millionen von Zielorten in ganz Europa. Dank der Latest Map Garantie kann nach dem Kauf sofort die neueste Kartendatenbank installiert werden. Das AVIC-Z830 verfügt über umfangreiche Entertainmentoptionen und verleiht dank Android Auto und der integrierten WiFi-Technologie der Smartphone-Anbindung eine ganz neue Qualität. Zum Drahtlos-Paket gehören Apple CarPlay, Wireless Mirroring zum Spiegeln des Smartphones und Bluetooth. Abgerundet wird die Entertainmentausstattung durch einen DAB+ Tuner und einen CD/DVD-Player. Zudem sind je 2 USB- und Kameraeingänge sowie ein SD-Kartenslot an Bord. Die Benutzeroberfläche des blendfreien Monitors wurde für eine sichere und reibungslose Bedienung während der Fahrt entwickelt und kann individuell angepasst werden.

**82 560 1.399,-**

1.399,-



inklusive 5  
Jahre Karten-  
Updates



#### Ausstattungsmerkmale:

DVD-Player, Dual-Zone-Funktion, Equalizer, Freisprecheinrichtung, Mikrofon extern, Multicolor-Beleuchtung, Telefonbuch-Synchronisation

#### Technische Daten:

Bauform 2-DIN; Bildschirmgröße 7" (17,8 cm); Media-Anschlüsse 2x USB, 2 Kameraeingänge, 3-Kanal Vorverstärker, A/V Ausgang hinten, 2x A/V Eingang, SD-Kartenleser; Auflösung 800 x

480 Pixel, Bluetooth; DAB-Tuner; Kompatibilität Android Auto, Apple CarPlay, Screen Mirroring, Android, iOS; WiFi; Navigation integriert; Software-Typ Reisemobil / Caravan; Kartenmaterial Here Global™; Ausstattungsmerkmale Navigation Camper POIs, TMC, Zieleingabe über Koordinaten, eigene POIs importierbar; Navigationsupdates 5 Jahre; Camper POIs BordAtlas, Michelin; Gewicht 3,3 kg.

### Caratec Rückfahrkameras

Die hochwertige Bilddarstellung dieser Kameras garantiert, unterstützt durch IR-Beleuchtung, die auch bei Nacht für perfekte Sicht sorgt, einfaches und stressfreies Rangieren. Die Twin-Kameras ermöglichen es, während der Fahrt nach hinten zu schauen und beim Rangieren den Bereich direkt hinter dem Reisemobil zu überwachen. Die Ka-

meras sind geeignet für Navigationssysteme und Moniceiver mit Cinch-Kameraeingängen.



#### 1 | Rückfahrkamera Safety CS100LA

Kompakte Farb-Rückfahrkamera in eleganter Optik, passt sich dem Fahrzeug stilvoll an.

**82 619 229,-**



#### 2 | Twinkamera Safety CS100TX

Mit 2 separaten Kameralinsen zur optimalen Sicht nach hinten. Lieferung erfolgt inklusive einer Splitbox, mit der die Bilder beider Kameralinsen gleichzeitig angezeigt werden können. So kann man beim Rangieren Schäden durch höherliegende Hindernisse vermeiden. Die Winkeldifferenz der Linsen ist in 15° Stufen einstellbar. Maße Splitbox B 15,5 x H 3,3 x T 9,5 cm.

**82 628 649,-**



#### 3 | Dualview-Kamera Safety CS150LA

Kompakte Kamera, die über nur eine Linse 2 Blickwinkel vereint. Sie ermöglicht gleichzeitig die Sicht nach unten und nach hinten auf einem Bildschirm darzustellen. Dadurch wird der Sichtbereich nach hinten erweitert, zudem erlaubt die direkte Sicht nach unten eine perfekte Einschätzung des Abstands zu Hindernissen.

**82 645 279,-**

Technische Daten:	1   CS100LA	2   CS100TX	3   CS150LA
Gehäusefarbe	silber	silber	silber
Mikrofon integriert	✓	—	—
Bildsensor	1/4" Farb-CCD	1/4" Farb-CMOS	1/4" Farb-CMOS
Sichtwinkel (D/V/H)	110°   104°   79°	110°/90°   52°/62°   ---	175°   ---   130°
Lichtempfindlichkeit	0 Lux	0 Lux	< 1 Lux
LED	✓	✓	—
Auflösung	310.000 Pixel	291.000 Pixel	308.610 Pixel
Nennspannung	12 V	12 V	12 V
Temperaturbereich	-30 – +85 °C	-30 – +65 °C	-30 – +70 °C
IP-Schutzklasse	IP69	IP69	IP68
Kabellänge	20 m	20 m	20 m
Maße (B x H x T)	9 x 7,5 x 7 cm	10,8 x 8,6 x 6,6 cm	5,7 x 8 x 4,3 cm
Art-Nr.	<b>82 619</b>	<b>82 628</b>	<b>82 645</b>
	<b>229,-</b>	<b>649,-</b>	<b>279,-</b>

Multimedia

**4|Dachkamera Safety CS100DLA**  
Elegante Farbkamera zur Montage auf dem Dach eines Kastenwagens. Die Ausrichtung der Kamera ist einstellbar. **82 646 219,-**



Kameras für jeden Einsatzzweck



**5|Rückfahrkamera inkl. Bremslichtkonsole Safety CS110BLA**  
Zur Montage an Fiat Ducato Kastenwagen ab Baujahr 07/2006 entwickelte Weitwinkel-Kamera. Mit ihrem Blickwinkel von 150° ist sie optimal auf die Einbauposition abgestimmt. Sie wird einfach in eine im Lieferumfang enthaltene Konsole für die dritte Bremsleuchte integriert und mit dieser zwischen Karosserie und Brems-

leuchte montiert. Die vorhandene Bremsleuchte wird weiter verwendet. Eine Dichtung auf der Karosserie-Seite verhindert das Eindringen von Feuchtigkeit. Die 15 m lange Anschlussleitung ist passend für Moniceiver und Navigationsgeräte mit Cinch-Kameraeingang. **82 647 219,-**

**6|Dualview-Kamera inkl. Bremslichtkonsole Safety CS150BLA**  
Kompakte Kamera mit 2 Blickwinkeln für die Sicht nach unten und nach hinten. Beides kann gleichzeitig auf einem Bildschirm dargestellt werden. Lieferung erfolgt inklusive einer Konsole für die dritte Bremsleuchte am Fiat Ducato ab Baujahr 07/2006. Sie wird einfach zwischen Karosserie und Bremsleuchte montiert. Die vorhandene Bremsleuchte wird weiter verwendet. **82 648 279,-**

**Rückfahrkamera Safety mit dritter Bremsleuchte**  
Kompakte Kameras, die speziell für Reisemobile mit ab Werk verbauter dritter Bremsleuchte der Marken Hella oder AL konstruiert wurden.



**7|Rückfahrkamera Safety CSA111BLA**  
Einzelkamera für optimale Sicht beim Rangieren. **82 651 219,-**



**8|Twinkamera Safety CS112TBLA**  
Zur Beobachtung des folgenden Verkehrs während der Fahrt sowie des Bereichs hinter dem Fahrzeug beim Rangieren. Sie ist für den Anschluss an Navigationssystemen und Moniceivern mit mehreren Kameraeingängen geeignet. **82 652 319,-**



**9|Unterbodenkamera Safety CS105ULA**  
Zur Montage unterhalb des Fahrzeugbodens konzipierte Kamera, mit deren Hilfe ganz einfach die richtige Position für die Entsorgung zu finden ist. Damit hat man die Abläufe im Blick und kann das Reisemobil genau über einem Bodeneinlass positionieren. Das robuste Stahlgehäuse schützt die Kamera und die integrierte IR-Beleuchtung sorgt für gute Sicht auch bei Dunkelheit. Die Unterboden-Kamera kann problemlos an den A/V-Eingang eines Moniceivers oder Navigationsgerätes angeschlossen werden. **82 656 249,-**

Technische Daten:	4   CS100DLA	5   CS110BLA	6   CS150BLA	7   CS111BLA	8   CS112TBLA	9   CS105ULA
Gehäusefarbe	schwarz	schwarz	schwarz	silber	silber	silber
Mikrofon integriert	—	—	—	—	—	✓
Bildsensor	1/4" Farb-CCD	1/4" Farb-CMOS	1/4" Farb-CMOS	1/3" Farb-CMOS	1/3" Farb-CMOS	1/4" Farb-CCD
Sichtwinkel (D/V/H)	110°   66°   —	150°   90°   —	175°   —   130°	120°   70°   95°	120°/90°   70°/56°   95°/72°	110°   104°   79°
Lichtempfindlichkeit	0 Lux	0,1 Lux	0,1 Lux	0,1 Lux	0,1 Lux	0 Lux
LED	✓	—	—	—	—	✓
Auflösung	291.000 Pixel	307.200 Pixel	308.610 Pixel	308.610 Pixel	310.000 Pixel	310.000 Pixel
Nennspannung	12 V	12 V	12 V	12 V	12 V	12 V
Temperaturbereich	-30 – +65 °C	-20 – +70 °C	-30 – +70 °C	-30 – +70 °C	-30 – +70 °C	-30 – +85 °C
IP-Schutzklasse	IP68	IP68	IP69	IP69	IP68	IP69
Kabellänge	15 m	15 m	15 m	15 m	15 m	10 m
Maße (B x H x T)	13,5 x 5 x 21 cm	34,5 x 7,4 x 4,4 cm	34,5 x 7,4 x 4,4 cm	29 x 5,2 x 4,6 cm	29 x 5,2 x 5,6 cm	10,6 x 6,6 x 10,3 cm
Art-Nr.	<b>82 646</b>	<b>82 647</b>	<b>82 648</b>	<b>82 651</b>	<b>82 652</b>	<b>82 656</b>
	<b>219,-</b>	<b>219,-</b>	<b>279,-</b>	<b>219,-</b>	<b>319,-</b>	<b>249,-</b>



3 Jahre Karten-Updates

4G LTE



Neue Gerätegeneration mit Android™ OS und Media Connect

NEU

### Navigationssysteme ESX

Die neuen ESX Naviceiver bieten perfektes Infotainment für die Fiat Ducato Plattform ab Baujahr 07/2006. Die Geräte beinhalten die iGO Primo Nextgen Camper Navisoftware für 46 Länder mit editierbaren Fahrzeugparametern und erlauben mehrfache Kartenupdates innerhalb von 3 Jahren. Der hochauflösende Touchscreen ist matt entspiegelt und sorgt jederzeit für optimale Sichtverhältnisse.

Zudem sind alle Modelle mit Anschlüssen für Front- und Rückfahrkamera, FM/DAB+ Radio, Audio/Video Player, Dateimanager, Bluetooth® Freisprecheinrichtung inkl. Audio Streaming, Media Connect zum Anbinden von Android und iOS Smartphones, WLAN/Hotspot-Funktion umfangreich ausgestattet.

Sie verfügen über einen Octa-Core Prozessor, 4GB Arbeitsspeicher und eine schnelle 64GB

Flashfestplatte, womit eine flüssige und erstaunlich schnelle Bedienperformance garantiert ist. Dank vorinstalliertem Android Betriebssystem und 4G/LTE-Dongle (erfordert optionale SIM-Karte mit Datenvolumen) haben Sie jederzeit mobiles Internet. Damit haben Sie Zugriff auf Google Play und können alle kompatiblen Apps auch unterwegs nutzen. So können Sie beispielsweise am Urlaubsort über die ARD oder ZDF Mediathek aktuelle Nachrichten oder Spielfilme schauen.



899,-



7" TOUCHSCREEN READY FIT

Kamera Direkt-Taste via Drehregler

NEU

### Navigationssystem ESX Vision VNC740 DBJ 4G

- passgenau für Fiat Ducato ab Baujahr 07/2006
- 7" (17,8 cm) Touchscreen-Bildschirm
- entspiegelt Display, CD/DVD Laufwerk
- unterstützt Lenkradfernbedienung
- Android OS inkl. Google Play
- Bluetooth Telefonie inkl. Audio Streaming
- Kamera Direkt-Taste
- USB/SD-Karten Ports, Media Connect
- iGO Primo Nextgen Camper Navisoftware

82 489 899,-

9" TOUCHSCREEN EINBAUSET



999,-

Kamera Direkt-Taste via Drehregler

### Navigationssystem ESX Vision VNC940 DBJ 4G

- Einbauset für Fiat Ducato ab Baujahr 07/2006
- 9" (22,8 cm) Touchscreen-Bildschirm
- entspiegelt Display, große Drehregler
- unterstützt Lenkradfernbedienung
- Bluetooth Telefonie inkl. Audio Streaming
- Android OS inkl. Google Play
- Kamera Direkt-Taste
- USB Ports, Media Connect
- iGO Primo Nextgen Camper Navisoftware

82 498 999,-



INKL. 3 JAHRE KARTENUPDATES





VNC945-DBJ-4G



### Navigationssystem ESX Vision VNC945 DBJ 4G

- große Einbaukonsole für Fiat Ducato ab Baujahr 07/2006
- 9" (22,8 cm) Touchscreen-Bildschirm
- entspiegeltes Display, große Drehregler
- unterstützt Lenkradfernbedienung
- Android OS inkl. Google Play
- Bluetooth Telefonie inkl. Audio Streaming
- Kamera Direkt-Taste
- USB Ports, Media Connect
- iGO Primo Nextgen Camper Navisoftware

82 496 1.199,-



**9"**  
TOUCHSCREEN  
MIT KONSOLE



Kamera  
Direkt-Taste  
via Drehregler

**NEU**

1.299,-

1.199,-



**INKL. 3 JAHRE  
KARTENUPDATES**



Powerschalter  
und Kamera  
Direkt-Taste

**10.1"**  
TOUCHSCREEN  
MIT KONSOLE

### Navigationssystem ESX Vision VNC1045 DBJ 4G

- große Einbaukonsole für Fiat Ducato ab Baujahr 07/2006
- 10.1" (25,6 cm) Touchscreen-Bildschirm
- entspiegeltes Display
- unterstützt Lenkradfernbedienung
- Android OS inkl. Google Play
- Bluetooth Telefonie inkl. Audio Streaming
- Kamera Direkt-Taste
- USB/SD-Karten Ports, Media Connect
- iGO Primo Nextgen Camper Navisoftware

82 491 1.299,-

Multimedia

**1 | Rückfahrkamera FF-BAS100**

Robuste Rückfahrkamera, die dank Infrarot-LED-Unterstützung auch bei Nacht für perfekte Sicht sorgt. Die Kamera ist nach IP69K staub- und wasserdicht; Länge Anschlusskabel 15 m.

82 608 149,-

149,-



169,-

**2 | Rückfahrkamera FF-DUC100**

Zum Einbau in die 3. Bremsleuchte des Fiat Ducato Kastenwagen ab Baujahr 07/2006 (X250 und X290) konzipierte Kamera. Da die originale Bremslichtkonsole weiter verwendet wird, lediglich das Glas der Bremsleuchte wird ausgetauscht, ist die Montage denkbar einfach und erfolgt ohne zusätzliche Bohrungen in der Karosserie. Die Kamera ist nach IP69K staub- und wasserdicht; Länge Anschlusskabel 15 m.

82 616 169,-

**3 | Rückfahrkamera FF-DUC200**

Speziell für den Fiat Ducato ab Baujahr 07/2006 (X250 und X290) konzipierte Doppelkamera, welche wie die FF-DUC100 auf die Bremsleuchte aufgesteckt wird. Dabei schaut eine Linse als Parksicht nach unten, die zweite zur Weitsicht nach hinten. Im Lieferumfang sind 15 m Spezial-Kameraleitung zum Anschluss an 2 Monitore bzw. Navi-ceiver mit 2 Video-Eingängen enthalten.

82 692 229,-

229,-



NEU



179,-

**4 | Rückfahrkamera VNA-RCAM-CS200**

Hochwertige und elegante Kamera, die sich mit ihrem schlanken Gehäuse optimal in die Fahrzeugoptik integrieren lässt. Sie überzeugt durch integrierte Leitungsführung und einfache Montage, bevorzugt unterhalb der 3. Bremsleuchte. Durch den großen Blickwinkel ist sie flexibel in Bezug auf die Einbauhöhe; inklusive 15 m Anschlusskabel.

82 620 179,-

**5 | Rückfahrkamera ESX VNA-RCAM-DBJ220-15**

Zur Montage am Fiat Ducato ab Baujahr 07/2006 entwickelte Kameras für Nah- und Fernsicht. Die kleine Weitwinkelkamera bietet mit ihren 178° einen besonders großen Blickwinkel beim Rangieren, während die gegenüberliegend integrierte Fernsichtlinse einen optimalen Blick auf den nachfolgenden Verkehr erlaubt. Die LED-Unterstützung garantiert perfekte Nachtsicht. Die beiden Kameras sind bereits in der mitgelieferten Bremskonsole integriert, welche dann zusammen mit der originalen Bremsleuchte an die Karosserie montiert wird. Eine Dichtung auf der Karosserie-Seite verhindert das Eindringen von Feuchtigkeit. Die 15 m lange Anschlussleitung ist passend für Moniceiver und Navigationsgeräte mit 2 Video-Eingängen oder zum Anschluss der Kameras an 2 Monitore.

82 694 329,-

Bremslichtkonsole mit integrierten LEDs



329,-

NEU

**5 | Rückfahrkamera ESX VNA-RCAM-DBJ225**

Identisch zu Modell DBJ220-15, anstelle der 15 m langen Anschlussleitung ist dem Set ein für Pössl-Fahrzeuge passendes Adapterset auf MINI-DIN 6-polig beigelegt.

82 695 329,-

Technische Daten:	1   FF-BAS100	2   FF-DUC100	3   FF-DUC200	4   RCAM-CS200	5   RCAM-DBJ220-15	5   RCAM-DBJ225
Gehäusefarbe	weiß	schwarz	schwarz	weiß	schwarz	schwarz
Bildsensor	1/3" CMOS	1/3" CMOS	1/3" CMOS	1/4" CMOS	1/3" CMOS	1/3" CMOS
Sichtwinkel (D/V/H)	120°   92°   ---	120°   92°   ---	95°   178°   ---	160°   ---   ---	178°/90°   137°/70°   104°/51°	178°/90°   137°/70°   104°/51°
Lichtempfindlichkeit	0 Lux	0 Lux	1 Lux	1 Lux	0,1 Lux	0,1 Lux
LED	✓	✓	—	—	✓	✓
Auflösung	381.000 Pixel	291.000 Pixel	472.384 Pixel	310.000 Pixel	472.384 Pixel	472.384 Pixel
Nennspannung	12 V	12 V	12 V	12 V	12 V	12 V
Temperaturbereich	-30 – +70 °C	-30 – +70 °C	-30 – +70 °C	-30 – +70 °C	-30 – +70 °C	-30 – +70 °C
IP-Schutzklasse	IP69K	IP69K	IP69K	IP68	IP69K	IP69K
Kabellänge	15 m	15 m	15 m	15 m	15 m	—
Gewicht	920 g	680 g	680 g	500 g	760 g	760 g
Art-Nr.	82 608	82 616	82 692	82 620	82 694	82 695
	149,-	169,-	229,-	179,-	329,-	329,-



## Garmin VIEO RV

### Dock Garmin VIEO RV52

Das voll integrierte und dennoch mobile Infotainment-System kombiniert in seinen 3 Varianten camperspezifische Garmin Navigation mit dem umfangreichen Fusion Premium-Entertainment. Das System besteht aus dem RV 52 Stereo Dock Einbauelement, auf welches das ausgewählte Bedienteil (separat zu bestellen) mit 7", 8" oder 10" großem Bildschirm aufgesetzt wird. Das Bedienteil kann vom Radio abgenommen und als Fernbedienung im Innen- und Außenbereich des Wohnmobils verwendet werden. Neben der fahrzeugspezifischen Routenführung sorgen die integrierte Freisprechfunktion, Sprachsteuerung sowie die Fahrerassistenz mit Hinweisen vor Gefahrenstellen für zusätzliche Sicherheit während der Fahrt. Via Smartphone und der Garmin Drive™ App erhalten Nutzer zudem Smart Notifications, Verkehrsinformationen sowie Wetterdaten und mehr in Echtzeit direkt auf das Display. Zudem sind umfangreiche Datenbanken mit Camping-POIs und Informationen von ASCI und NKC Campercontact, Trailer's PARK Stell- und Parkplätze für Camper und Caravans sowie Empfehlungen von TripAdvisor und Foursquare mit Bewertungen enthalten. Neben



Lifetime Updates



699,-

NEU

4 Anschlüssen für die Installation kompatibler Kameras (für Rück- und Vorderansicht sowie durch Blinker-aktivierte Seitenkameras) bietet das Premium-Soundsystem eine Vielzahl von Anschlussoptionen zur Medienintegration unter anderem via Apple AirPlay und UPnP. Mit der Multi-Zone-Technologie kann der Sound in 4 unabhängigen Audiozonen direkt über das Dock, das abnehmbare Bedienteil oder die FUSION-Link™ App für Smartphones gesteuert werden.

82 750 699,-

#### Ausstattungsmerkmale Gerät:

Freisprecheinrichtung, Multi-Zone-Funktion, Sprachsteuerung, DAB+-Tuner, Software-Typ Reisemobil/Caravan.

#### Ausstattungsmerkmale Navigation:

Camper POIs, Fahrzeugparameter, Warnhinweise; Camper POIs: ASCI, NKC, Trailer's Park™.

#### Technische Daten:

Bauform 2-DIN, Maße B 17,8 x H 9,8 x T 13,5 cm, Gewicht 1,1 kg.



VIEO RV852

599,-

699,-

VIEO RV1052

VIEO RV752

### Bedienteil Garmin VIEO RV

Portable Displays mit Bildschirmgrößen von 7", 8" und 10" zur Bedienung des Entertainmentsystems Garmin VIEO RV52. Sie werden im Querformat in das Basisgerät eingesetzt, können als Fernbedienung aber sowohl im Quer- als auch im Hochformat genutzt werden.

	Art-Nr.		
VIEO RV752	7"	82 751	599,-
VIEO RV852	8"	82 752	699,-
VIEO RV1052	10"	82 753	799,-



NEU

799,-



99,90

NEU



### Wandladeschale

Ladestation für die Bedienteile zur Installation im Aufbau.

Für	Art-Nr.	
VIEO RV752	82 758	99,90
VIEO RV852, RV1052	82 759	109,90

109,90

### ohne Abbildung: Montagekit Garmin VIEO zu Fiat Ducato ab Bj. 07/2006

Enthält externes Freisprech-Mikrofon, Abdeckung, Halter, Kabelbaum und einen Adapter für die Lenkradfernbedienung.

82 754 119,90

### Montagekit Garmin VIEO zu MB Sprinter ab Bj. 03/2018

Enthält externes Freisprech-Mikrofon, Abdeckung, Halter und Kabelbaum.

82 755 119,90

### Montagekit Garmin VIEO zu Iveco Daily ab Bj. 07/2014

Enthält externes Freisprech-Mikrofon, Abdeckung, Halter, Kabelbaum und einen Adapter für die Lenkradfernbedienung.

82 756 119,90





### Navigationssystem Carguard IntelliRoute Caravan

Navigationssystem mit kapazitivem 5" bzw. 7" Touchscreen, das mit der speziell auf Reisemobile und Wohnwagen abgestimmten Navigationssoftware inklusive erfassbarer Fahrzeugparameter, dem Here Global™ EU-Kartenmaterial sowie der umfangreichen Datensammlung für Camping- und Stellplätze (Camperstop-Suchfunktion anhand einzeln auswählbarer Ausstattungsmerkmale von ca. 10.750 Stellplätzen in 27 europäischen Ländern) eine hochwertige mobile Navigationslösung bietet. Darüber hinaus bietet es jedoch auch den vollen Funktionsumfang eines auf dem Betriebssystem Android basierenden Tablet-Computers inklusive WLAN-Kartenupdates. Es ist zum Anschluss einer Rückfahrkamera vorbereitet. Die eingebaute 2.1 MP DVR-Dashcam mit 130° (CA6000 DVR) bzw. 150° (CA8020 DVR) Weitwinkel ermöglicht die Aufzeichnung von Full-HD-Videos mit 1080p unter Berücksichtigung wichtiger Parameter wie z. B. GPS-Koordinaten, Datum, Uhrzeit, Geschwindigkeit und Geräuschen. Eine Hardschalen-Schutztasche ist im Lieferumfang enthalten.

funktion anhand einzeln auswählbarer Ausstattungsmerkmale von ca. 10.750 Stellplätzen in 27 europäischen Ländern) eine hochwertige mobile Navigationslösung bietet. Darüber hinaus bietet es jedoch auch den vollen Funktionsumfang eines auf dem Betriebssystem Android basierenden Tablet-Computers inklusive WLAN-Kartenupdates. Es ist zum Anschluss einer Rückfahrkamera vorbereitet. Die eingebaute 2.1 MP DVR-Dashcam mit 130° (CA6000 DVR) bzw. 150° (CA8020 DVR) Weitwinkel ermöglicht die Aufzeichnung von Full-HD-Videos mit 1080p unter Berücksichtigung wichtiger Parameter wie z. B. GPS-Koordinaten, Datum, Uhrzeit, Geschwindigkeit und Geräuschen. Eine Hardschalen-Schutztasche ist im Lieferumfang enthalten.



Lifetime Updates



ab 299,-

Technische Daten:	CA6000 DVR	CA8020 DVR
<b>Bauform</b>	mobil	mobil
<b>Bildschirmgröße</b>	5" (12,9 cm)	7" (17,9 cm)
<b>Media-Anschlüsse</b>	1 Kameraeingang	1 Kameraeingang
<b>Auflösung</b>	800 x 480 Pixel	1024 x 600 Pixel
<b>Betriebssystem</b>	Android	Android
<b>Bluetooth®</b>	✓	✓
<b>WiFi</b>	✓	✓
<b>Software-Typ</b>	Reisemobil / Caravan / PKW	Reisemobil / Caravan / PKW
<b>Kartenmaterial</b>	Here Global™	Here Global™
<b>Navigationsupdates</b>	lebenslang	lebenslang
<b>Nennspannung</b>	12/24 V	12/24 V
<b>Maße (B x H x T)</b>	13,5x8,4x1,3 cm	18,8x10,2x0,95 cm
<b>Gewicht</b>	180 g	237 g
<b>Art-Nr.</b>	<b>82 460</b>	<b>82 465</b>
	<b>299,-</b>	<b>399,-</b>

#### Hauptausstattungsmerkmale:

- reisemobil- bzw. caravanspezifische Software (umschaltbar in PKW-Modus)
- erfassbare Fahrzeugprofile mit Höhe, Breite, Länge und Gewicht
- Zielführung durch Eingabe von GPS-Koordinaten
- Camping- und Stellplatzdatenbanken, auch via Google™-Playstore
- Here Global™ EU-Kartenmaterial für 48 europäische Länder
- Zweifacher Fahrspurassistent (Nah- und Fernbereich) - abschaltbar
- Mehrfach-Routenberechnung (Multi-Routing)
- als Android-Tablet nutzbar, Funktionsumfang durch Apps erweiterbar
- Google™-Sprachsuche
- WiFi-fähig (für Updates kein PC erforderlich)
- integrierter wiederaufladbarer Akku
- integrierte Full-HD-Dashcam
- Anschluss für Rückfahrkamera



### Navigationssystem Carguard IntelliRoute Caravan CA9100 DAB+

Speziell mit passender Blende für den Fiat Ducato ab Baujahr 07/2006 konfektioniertes 2-DIN-Entertainmentsystem mit spezieller Navigationssoftware für Reisemobile und Wohnwagen, die neben Here Global™ EU-Kartenmaterial und umfangreichen Camping- und Stellplatz-Datenbanken (Camperstop-Suchfunktion anhand einzeln auswählbarer Ausstattungsmerkmale von ca. 10.750 Stellplätzen in 27 europäischen Ländern) auch erfassbare Fahrzeugprofile für die Routenberechnung bietet. Der kapazitive 6" Touchscreen mit extra breitem Blickwinkel des auf Android basierenden Systems kann individuell mit Apps aus dem Google™-Playstore erweitert werden. Zur umfangreichen Ausstattung gehören zudem ein DAB+ Tuner, WiFi, Bluetooth® und ein Full-HD-fähiger Videoausgang. Das Gerät ist zum Anschluss zweier Rückfahrkameras vorbereitet. Ein separat als Sonderbestellung erhältliches Reifendruck-Überwachungssystem (Safetyre, Art.-Nr. 86 023, siehe Seite 247) kann ebenfalls angeschlossen werden.



Lifetime Updates



849,-

#### Technische Daten:

6" (15,25 cm) Touchscreen Display, Auflösung 800 x 480 Pixel, Kombi-Regler, DAB+, RDS-Radio, Audio-Verstärker max. 4 x 50 Watt, Equalizer, Bluetooth® 4.0, Audiostreaming via Bluetooth®, Live-Stauwarner über Handy, A/V Eingang hinten, 2 x USB-Anschluss hinten, 2 Kameraeingänge, 1080P HD Videoausgang, Android 9.0, Octa-Core Prozessor 64 bit PX5 Cortex-A53 1,5 GHZ, WiFi, 4 GB Arbeitsspeicher, 32 GB interner Speicher, Google™-Sprachsuche, Mirror Link zum Spiegeln des Smartphone-Displays auf das Geräte-Display, Anschluss für Werks-Lenkradfernbedienung.



82 671 849,-



## SNOOPER

### Navigationssystem Ventura S6900

Perfekt für den Einsatz mit einer Rückfahrkamera geeignetes 7" Navigationssystem, dessen Stromversorgung und Anschluss der Kamera über eine Magnethalterung erfolgen, so dass bei Mitnahme des Gerätes keine Kabel abgezogen werden müssen. Durch die spezielle Reisemobil- und Wohnwagensoftware können wichtige Fahrzeugparameter in Profilen gespeichert und bei der Routenplanung berücksichtigt werden. So können auch ohne Navigationsziel Gefahrenpunkte für das jeweilige Fahrzeug vermieden und dank integriertem TMC-Modul Staus umfahren werden. Das System beinhaltet zudem eine umfangreiche Datensammlung für Camping- und Stellplätze (ACSI, Camperstop) in 37 europäischen Ländern inklusive Suchfunktion anhand von einzeln auswählbaren Ausstattungsmerkmalen von ca. 10.000 Camping- und ca. 16.000 Stellplätzen. Zudem können eigene POIs gespeichert werden. Es kann auch Musik via Bluetooth® von einem externen MP3-Player empfangen (Audiostreaming A2DP). Ein Hardcase ist im Lieferumfang enthalten.



## VENTURA

Lifetime Updates

#### Technische Daten:

- Spannung 12 / 24 Volt
- Bildschirmdiagonale 7" (17,9 cm)
- Auflösung 800 x 480 Pixel
- Betriebssystem Windows CE 6.0,
- Kameraeingang (Cinch),
- Software: Reisemobil-, Caravan- oder PKW-Modus
- Bluetooth 2.0 A2DP,
- Maße B 18,5 x H 11,4 x T 1,9 cm
- Gewicht 322 g

479,-



82 457 479,-

### Navigationssystem Garmin Camper 780 MT-D EU

Mit dem Camper 780 einen Campingplatz nach dem Anderen entdecken! Die fahrzeugspezifische Routenführung auf dem großen Display und die Hinweise zu Gefällen, Steigungen, scharfen Kurven und mehr führen sicher ans Ziel.

- 6,95" (17,7 cm) rahmenloses Multitouch-Glasdisplay
- 3D-Navigationskarten für Europa (46 Länder), inkl. Updates
- fahrzeugspezifische Routenführung und Fahrerassistenz
- Garmin Verkehrsinfos in Echtzeit via Drive App oder DAB+
- inklusive POIs von ACSI™, Campercontact™ und Trailer's Park™
- Parkplatzsuche, Wetterdaten und weitere Echtzeitdienste via Smartphone
- Höhenprofilansicht informiert vor starker Geländeänderung
- Sprachsteuerung, Freisprechfunktion und Smart Notifications
- Roadtrip Ready mit Garmin, TripAdvisor® und Foursquare® POIs
- Real Directions™ Abbiegehinweise mit Orientierungspunkten
- integriertes WLAN, schneller Dual-Core Prozessor und Galileo-Empfang
- kompatibel mit bis zu 4 Rückfahrkameras BC 30
- Maße B 17,3 x H 9,9 x T 1,9 cm
- Gewicht 240 g

82 643 399,-



## GARMIN



Lifetime Updates

### Rückfahrkamera Garmin BC 30

- kompakte Rückfahrkamera
- Transmitter überträgt Videobilder drahtlos mit einer Reichweite von bis zu 10 m
- inklusive Ladekabel mit integriertem Signalempfänger für Navigationssystem Garmin Camper 780
- multiple Kameraunterstützung – gleichzeitige Nutzung von bis zu 4 Kameras
- Stromversorgung der Kamera über die Rückleuchte (Aktivierung bei Einlegen des Rückwärtsganges) oder alternativ mit konstanter Stromquelle (Aktivierung per Knopfdruck)
- Länge Anschlusskabel Kamera-Transmitter 1 m, Verlängerungskabel 3,57 m
- für lange Gespanne ist ein Verlängerungskabel (Länge 15 m) als Sonderbestellung erhältlich
- Maße Kamera B 8,1 x H 1,5 x T 5,5 cm, Transmitter B 6,5 x H 1,9 x T 4,5 cm

82 639 169,-

399,-

169,-





### 1 | Autoradio / CD-Spieler Calearo ES7131 DAB

Multimedia-Tuner mit integriertem DAB-Empfänger und Bluetooth-Modul, das sowohl als Freisprecheinrichtung als auch zum Musik-Streaming (A2DP) von Peripheriegeräten mit Bluetooth-Technologie dient. Für den Anschluss externer Audioquellen stehen zudem je 2 Aux-Eingänge und USB-Schnittstellen zur Verfügung. Zusätzlich zum eingebauten Frontmikrofon ist im Lieferumfang ein externes Mikrofon enthalten.

72 679 209,-



CALEARO®

209,-



NEU

### 2 | Autoradio / CD-Spieler Kenwood KDC-BT440U

Multimedia-Tuner mit Steuerung via Kenwood Remote App (Android) und Spotify Control (Android). Zudem mit frontseitigem AUX-Anschluss (3,5 mm Klinke), frontseitigem USB-Eingang mit Schutzabdeckung und Ladefunktion (1,5 A), dimmbarem LCD-Display mit weißer Beleuchtung und 13 Anzeigesegmente, roter Tastenbeleuchtung, Sound DSP mit 13-Band Equalizer. Rückseitiger Eingang für Freisprechmikrofon (im Lieferumfang), vorbereitet für Lenkradfernbedienung.

72 674 129,-



129,-

KENWOOD



### 3 | Autoradio / CD-Spieler Kenwood KDC-101

Mit frontseitigen AUX- und USB-Anschlüssen, 11-stelligem FL-Display und weißer Beleuchtung, System-Q-Equalizer mit vorprogrammierten Einstellungen, 3-stufigem Bass-Boost und Supreme-Technologie zur Originalton-Rekonstruktion. Kompatibel mit der Kenwood Music Control App zur Steuerung des Musikplayers eines Android-Handys über die Bedientasten des Autoradios, vorbereitet für Lenkradfernbedienung. Durch den permanenten Senderspeicher hält das Gerät die gespeicherten Sender auch dann aufrecht, wenn die Dauerplus-Versorgung unterbrochen wird.

72 669 109,-



109,-

### 4 | Autoradio / CD-Spieler Kenwood KDC-BT730DAB

CD-Spieler mit erstklassiger Klangqualität und frontseitigen USB- und AUX-Anschlüssen. Durch den integrierten DAB+ Tuner und den digitalen Soundprozessor wird die Musik im Fahrzeug so realistisch und originalgetreu wie möglich wiedergegeben. In Regionen mit schwacher DAB-Abdeckung ist dank Seamless Blending zu UKW der Hörerlebnis ohne Unterbrechung gewährleistet. Via USB (inkl. 1,5 A Ladefunktion) ist die Steuerung eines iPod® / iPhone® oder eines Android-

Smartphones möglich. Das Bluetooth-Modul kann mit 2 Telefonen gekoppelt werden und bietet neben der Freisprechfunktion und dem Audio-Streaming direkten Telefonzugriff. Zusätzlich ausgestattet mit Siri-Voice Control und einem 13 Band-Equalizer. Über die Kenwood Remote App kann ein Smartphone als Fernbedienung verwendet werden. Im Lieferumfang sind ein Freisprechmikrofon und eine DAB+ Scheibenantenne enthalten.

72 668 229,-



229,-

Technische Daten:	1   Calearo ES7131 DAB	2   Kenwood KDC-BT440U	3   Kenwood KDC-101	4   Kenwood KDC-BT730DAB
Farbe	schwarz	schwarz	schwarz	schwarz
Bauform	1-DIN	1-DIN	1-DIN	1-DIN
Ausstattungsmerkmale Gerät	CD-Player, Freisprecheinrichtung, Klangprofile, Mikrofon extern, Mikrofon integriert, abnehmbare Front	CD-Player, Equalizer, Freisprecheinrichtung, Klangprofile, Kombi-Regler, USB Ladefunktion, vorbereitet für Lenkradfernbedienung, Mikrofon extern, abnehmbare Front	CD-Player, Equalizer, Klangprofile, vorbereitet für Lenkradfernbedienung, abnehmbare Front	CD-Player, Equalizer, Freisprecheinrichtung, USB Ladefunktion, Mikrofon extern, Telefonbuch-Synchronisation, abnehmbare Front
Media-Anschlüsse	2x AUX, 2x USB, 2-Kanal Vorverstärker	AUX, USB, Vorverstärkerausgang	AUX, USB, Vorverstärkerausgang	AUX, USB, Vorverstärkerausgang
Bluetooth	✓	✓	—	✓
DAB-Tuner	✓	—	—	✓
Kompatibilität	Android, iOS	Kenwood Remote App, Spotify	Android	Android, iOS
Maße (B x H x T)	18,6 x 6 x 18,8 cm	18,2 x 5,3 x 15,6 cm	18,2 x 5,3 x 15,8 cm	17,8 x 5,3 x 15,9 cm
Gewicht	1,6 kg	1,2 kg	1,1 kg	1,2 kg
Art-Nr.	72 679	72 674	72 669	72 668
	209,-	129,-	109,-	229,-

Multimedia



39,<sup>90</sup>

### 5|Doppel-DIN-Einbaublende für Fiat Ducato

Wird für den Einbau von 1-DIN- oder Doppel-DIN-Geräten (hierzu muss der Trennsteg entfernt werden), wie Autoradios, Navigationssystemen oder DVD-Receiver im Doppel-DIN-Schacht des Fiat Ducato ab Baujahr 07/2006 benötigt. Die Montage erfolgt mittels Clipbefestigung.

72 585 39,90



6

89,<sup>90</sup>

### 6|Doppel-DIN-Einbausatz für Fiat Ducato

Rahmen und Blende in Pianolack zum Einbau von Doppel-DIN-Geräten im Radioschacht des Fiat Ducato ab Baujahr 07/2006. Für Fahrzeuge ohne werkseitig verbautes Radio.

72 580 89,90

99,<sup>50</sup>

7

### 10|Antennenadapter

DIN/ISO-Adapter für Autoradios.

81 041 4,50

4,<sup>50</sup>

11

24,<sup>90</sup>

### 11|Ein/Aus-Schalter für Radios

Wippschalter zum Einschalten des Radios ohne Zündung. Er wird einfach in die Stromversorgung des Radios integriert. Dank der eingebauten Schutzschaltung werden keine weiteren Verbraucher eingeschaltet.

72 584 24,90

6,<sup>95</sup>

12




35,-

13



14



15

89,-

### 15|Antennen-Splitter

DAB/FM Aktivsplitter mit aktiver Verstärkung des Signals und 12 Volt Anschluss. Generiert aus einer passiven UKW/FM Antenne zusätzlich ein DAB/DAB+ Signal. Inklusive 4 Adapterkabel (Länge 50 cm) und Winkeladapter (DIN-Buchse auf ISO-Stecker).

#### Technische Daten:

Anschluss zum Radio: UKW/FM (DIN Stecker) und DAB/DAB+ (SMA-Stecker, SMB-Buchse)  
Anschluss zur Antenne: DIN-Buchse.

81 049 89,-

### Verlängerung mit Einbaubuchse

Erleichtert durch optimale Platzierung der Buchse (USB 2.0) den Anschluss von z. B. Smartphones an Geräte mit rückseitigem USB-Anschluss. Die Buchse wird einfach in einer 19 mm Bohrung oder mit beiliegendem Halter montiert; Länge 2 m.

Typ	Art-Nr.	
12 USB	82 512	6,95
13 USB/AUX	81 051	35,-

### 14|DAB/Analog-Antenne VNA-ANT3

Optimal für Kastenwagen und Wohnmobile geeignete, flexible Gelenkantenne zur Installation auf dem Dach oder der Karosserie, empfängt sowohl analoge (AM/FM) als auch digitale (DAB+) Radiosignale. Sie besteht aus einem ummantelten Glasfaserstab mit einer Länge von 23 cm und einer Aktivweiche; Länge Anschlusskabel 2,5 m. Im Lieferumfang sind SMA- und SMB-Adapter enthalten.

82 602 129,-

### Ladeschale CARica

Mit der innovativen Ladestation CARICA lassen sich Handys bequem kabellos aufladen. Die Ladeablage wird passgenau ins Armaturenbrett des Fiat Ducato integriert und speist jedes Handy, das für induktives Laden nach dem Qi Standard geeignet ist. Das Smartphone muss lediglich auf die Ladestation gelegt werden. Der Ladevorgang lässt sich mit einer Ein- und Ausschalttaste steuern, um die Lebensdauer des Akkus zu verlängern. Die verschließbare Abdeckung verhindert ein Herausfallen oder Verrutschen des Mobiltelefons während der Fahrt. CARica wird per Plug & Play ans Bordnetz angeschlossen, entsprechende Fahrzeugspezifische Kabel sind bereits im Lieferumfang enthalten und ist in zwei Varianten lieferbar, die nicht

**NEU**

149,-

nur induktives Laden unterstützen. Beide verfügen zusätzlich über Verlängerungsleitungen mit USB- und HDMI bzw. USB- und Kliniken-Anschlüssen.



16



	Art-Nr.	
16 USB/AUX	81 064	149,-
17 USB/HDMI	81 065	149,-



## Caratec Audio Soundsystem

Speziell für Reisemobile konzipiertes, aktives Plug & Play Soundsystem. Es besteht aus einem kompakten Verstärker mit integriertem DSP und einem Subwoofer. Der Verstärker optimiert den Klang der im Fahrzeug vorhandenen Lautsprecher und treibt den leistungsstarken Subwoofer an. Die einbaubedingten Schwächen in der Hochtonwiedergabe werden durch den Klangprozessor (DSP) optimiert und der Subwoofer sorgt für eine nach unten erweiterte Tieftonwiedergabe bei gleichzeitiger Entlastung der Lautsprecher von den tiefen Frequenzen. Dadurch entsteht ein deutlich klareres, lebendiges Klangbild und ein völlig neues, überzeugendes Klangerlebnis, das Musikgenuss auch schon bei niedrigen Lautstärken erlaubt. Bei den Modellen mit 6-Kanal-Verstärker werden eventuell im Wohnbereich vorhandene Lautsprecher über einen Hochpass mit optimiertem Frequenzgang angesteuert. Dadurch klingen auch diese Laut-

CAS200D, CAS201D, CAS202, CAS203, CAS207D

ab 349,-



sprecher dynamischer als zuvor. Der Plug & Play Leitungssatz ermöglicht schnelle und einfache Montage, separate Anschlüsse am Fahrzeug sind nicht erforderlich. Der Subwoofer wird in der Regel unter dem Beifahrersitz oder dem Fahrersitz montiert. Falls dort kein Platz sein sollte, ist auch eine Montage an einem anderen Ort (z.B. hinter dem Fahrersitz anstelle der Abdeckung) möglich. Bei Bedarf ist eine 2 m Verlängerungsleitung CAZ100L (Art.-Nr. 72 748) optional erhältlich.

- Merkmale:**
- spezifische Versionen für das Fahrerhaus sowie für Fahrerhaus und Wohnraum
  - anwendungsspezifische DSP Abstimmung für optimalen Klang
  - 4-Kanal- bzw. 6-Kanal-Verstärker
  - Hoch- und Tiefpassfilter für Subwoofer
  - Bassreflex-Gehäuse inkl. 17 cm Chassis
  - 2 Schwingspulen 2 Ω
  - Plug & Play

CAS204D, CAS205, CAS206, CAS208D

ab 349,-



### Soundssysteme für Fiat Ducato

Für Fiat Ducato konfigurierte Soundssysteme. Die Basisversionen für das Fahrerhaus (CAS200D / CAS201D / CAS207D) bestehen aus einem 4-Kanal-Verstärker mit integriertem DSP Klangprozessor und einem Subwoofer, die erweiterten Versionen für Fahrerhaus und Wohnraum (CAS204D / CAS208D) beinhalten einen 6-Kanal-Verstärker, einen Subwoofer sowie 2 kompakte Lautsprecher, die sich durch die 3 mitgelieferten Gehäusevarianten für Einbau-, Aufbau und Eckmontage sehr leicht integrieren lassen.

Die Ausführungen CAS207D und CAS208D sind speziell für Fahrzeuge konzipiert, in denen vorne die Caratec Audio CAK1650.DU Lautsprecher (Art.-Nr. 72 749) eingebaut sind bzw. eingebaut

werden sollen. Bei den Basisversionen werden eventuell vorhandene Lautsprecher im Aufbau weiterhin vom Radio angesteuert.

	Baujahr	Passend für	Anschluss	Art-Nr.	
CAS200D	2006/07 –	Radiovorbereitung	Iso-Stecker	72 736	349,-
CAS201D	2014/05 –	Fiat-Radio	Fiat-Stecker	72 737	389,-
CAS204D	2006/07 –	Radiovorbereitung	Iso-Stecker	72 739	499,-
CAS207D	2006/07 –	CAK1650.DU	Iso-Stecker	72 740	349,-
CAS208D	2006/07 –	CAK1650.DU	Iso-Stecker	72 741	499,-

### Soundssysteme für integrierte Reisemobile

Speziell zur Klangverbesserung in integrierten Reisemobilen konzipierte Soundssysteme. Die Basisversionen mit 4-Kanal-Verstärker und Subwoofer sind für die Klangverbesserung in Fahrerhäusern mit 10 cm Lautsprechersystemen im Armaturenbrett (CAS202) bzw. mit 13 – 16 cm Lautsprechern seitlich im Fußraum (CAS203) konfiguriert. Die erweiterten Versionen (CAS205 / CAS206) sind mit einem 6-Kanal-Verstärker ausgestattet und beinhalten darüber

hinaus 2 kompakte Lautsprecher für den Wohnbereich, die dank der 3 mitgelieferten Gehäusevarianten für Einbau-, Aufbau und Eckmontage flexibel verbaut werden können. Im

Aufbau eventuell bereits montierte Lautsprecher werden bei den Basisversionen weiterhin vom Radio angesteuert.

	Lautsprecher	Passend für	Verstärker	Art-Nr.	
CAS202	Armaturenbrett	Radiovorbereitung	4-Kanal	72 742	349,-
CAS203	seitlicher Fußraum	Radiovorbereitung	4-Kanal	72 743	349,-
CAS205	Armaturenbrett	Radiovorbereitung	6-Kanal	72 744	499,-
CAS206	seitlicher Fußraum	Radiovorbereitung	6-Kanal	72 745	499,-

Multimedia



**NEU**

ab 499,-

**Soundsysteme für Mercedes Sprinter**

Speziell für Mercedes Sprinter ab Baujahr 2018/03 konzipierte Soundsysteme mit 6-Kanal-Verstärker und Subwoofer, die den Klang der im Fahrzeug vorhandenen Lautsprecher erheblich optimieren. Eventuell vorhandene Lautsprecher im Wohnbereich werden vom Verstärker über einen Hochpass mit optimiertem Frequenzgang angesteuert. Dadurch klingen auch diese Lautsprecher dynamischer als zuvor. Das Modell CAS211S ist geeignet für Fahrzeuge mit Radiovorbereitung. Für Fahrzeuge mit MBUX 7" mit Navigation und 10"

ohne DSP Box Vorrüstung wurde Modell CAS212S konfiguriert. Für Fahrzeuge mit MBUX Systemen mit DSP Box Vorrüstung steht das Modell CAS213S zur Verfügung.



	Passend für	Anschluss	Verstärker	Art-Nr.	
<b>CAS211S</b>	Radiovorbereitung	Iso-Stecker	6-Kanal	<b>72 730</b>	<b>499,-</b>
<b>CAS212S</b>	MBUX ohne DSP Box	MBUX-Stecker	6-Kanal	<b>72 732</b>	<b>549,-</b>
<b>CAS213S</b>	MBUX mit DSP Box	Iso-Stecker	6-Kanal	<b>72 731</b>	<b>499,-</b>

**Technische Daten:**

	CAS200D, CAS201D, CAS202, CAS203, CAS207D	CAS204D, CAS205, CAS206, CAS208D, CAS211S, CAS212S, CAS213S
<b>Verstärker</b>	4-Kanal	6-Kanal
<b>max. Ausgangsleistung</b>	240 W	360 W
<b>Einbauort Subwoofer</b>	unter Beifahrersitz	unter Beifahrersitz
<b>Kabellänge (Radio – Verstärker)</b>	1 m	1 m
<b>Kabellänge (Verstärker – Subwoofer)</b>	3,3 m	3,3 m
<b>Maße (B x H x T) Verstärker</b>	17,5 x 5 x 4,5 cm	17,5 x 5 x 5,5 cm
<b>Maße (B x H x T) Subwoofer</b>	37 x 18,8 x 21,3 cm	37 x 18,8 x 21,3 cm

**ohne Abbildung: Verlängerungsleitung CAZ100L**

Erforderlich, um den Subwoofer an einem anderen Ort als unter dem Beifahrersitz zu montieren; Länge 2 m. **72 748 9,95**



**Lautsprechersatz Caratec Audio CAK1650.DU**

Besteht aus 2 Lautsprechern (16,5 cm) mit beschichteter Papiermembran und langzeitstabiler Gummisicke sowie 2 Hochtönern (1,9 cm) mit Seidenmembran. Das fahrzeugspezifische Lautsprechersystem sorgt für mehr Dynamik, klare und angenehme Stimmenwiedergabe sowie kraftvolle Bässe. Montage und Klang sind perfekt auf den Fiat Ducato ab Baujahr 07/2006 ab-

gestimmt: Die Hochtöner passen exakt in die Aufnahmen der Fiat A-Säulen-Verkleidung und der Remis-Verdunkelung, die Tieftöner sind bereits komplett vormontiert und lassen sich im Handumdrehen gegen die Original-Tieftöner austauschen.



**159,-**

**72 749 159,-**

**Lieferumfang:** 2 Tieftöner, 2 Hochtöner, Montagematerial



**149,-**

**Lautsprechersystem ESX DCS165**

Speziell für den Fiat Ducato ab Baujahr 07/2006 konfiguriertes 2-Wege Komponentensystem. Das Set besteht aus 2 Hochtönern (ø 2,5 cm) sowie 2 Basslautsprechern (ø 16,6 cm). Alle Komponenten werden anstelle der originalen Lautsprecher in die werkseitig vorgesehenen Aussparungen in der A-Säule und der Tür verbaut. Lieferung erfolgt inklusive Adapterringe und Verkabelung.



**Technische Daten:** Nennleistung 90 W, Impulsbelastbarkeit 180 W, Frequenzbereich 56 – 22.000 Hz, Impedanz 3 Ω, Einbaulochdurchmesser 14,3 cm, Einbautiefe 6 cm. **72 751 149,-**

**Aktiv-Subwoofer ESX quantum Q168A**

Das sehr schlank aufgebaute Q168A System ist mit einem 15 x 20 cm Spezialsubwoofer und einem echtem Class A/B Verstärker ausgestattet. Der aus Aluguss bestehende Kühlkörper mit hervorragenden Kühleigenschaften schützt den integrierten Verstärker vor Überhitzung. Speziell zur Montage bei kleinem Platzangebot geeignet, findet das System überall einen Platz, sei es unter oder hinter dem Sitz oder in einem Staufach.

**Technische Daten:** 15 x 20 cm (6 x 8") Aktiv-Subwoofer-System, integrierter Class A/B Verstärker, 1 x 100/200 Watt RMS/max., LPF 50-150 Hz, Bass Boost 0-12dB @ 45 Hz, Phase-Schalter 0/180°, Subsonicfilter 30 Hz fix, Hochpegel- und RCA/Cinch-Eingänge, automatische Einschaltfunktion, Kabel-Fernbedienung für Basspegel, Maße B 26 x H 7,4 x T 19,5 cm. **72 757 199,-**

**NEU**



**199,-**





## PerfectView Rückfahrkameras

Unabhängig davon, ob Sie einen Wohnwagen, ein Reisemobil oder einen Kastenwagen fahren, sollten Sie sich immer wohl und sicher fühlen. PerfectView Kameras behalten alles im Auge, was sich rund um das Fahrzeug abspielt. Die Kameras liefern verlässlich klare Bilder – bei Tag

und bei Nacht, an kalten Wintertagen und in der grellen Sommersonne. Dank ihrer besonders kompakten Maße und niedrigen Aufbauform passen sich die PerfectView-Kameras perfekt an moderne Fahrzeugformen an. Die temperaturgesteuerte Heizung sorgt für beste Bildqualität

auch bei niedrigen Temperaturen. Wasserdichte Gehäuse stellen sicher, dass Regen und Spritzwasser die hochwertigen Kameras unbeschadet lassen. Die Kameras sind geeignet für alle Navigationssysteme mit einem Anschluss für eine externe Kamera (Cinch).



### 1 | PerfectView CAM 18 NAV

Frei verstellbare Kugelkamera, untergebracht in einem stabilen Alu-Druckgussgehäuse. Sie ist auch als Seitenkamera einsetzbar und verfügt für verbesserte Nachtsicht über 5 LEDs.

	Art-Nr.	
<b>CAM 18</b>	<b>82 650</b>	<b>255,-</b>
<b>CAM 18W</b>	<b>82 649</b>	<b>255,-</b>



### 2 | PerfectView CAM 45 NAV

Kompakte Rückfahrkamera mit weitgehend geschlossenem Gehäuse für nahezu unsichtbare Kabelführung. Der besonders lichtstarke Bildsensor mit Infrarot-LED-Unterstützung für optimale Nachtsicht liefert Bilder in hervorragender Qualität. Die nach IP 69K staub- und wasserdichte Kamera ist untergebracht in einem robusten Aluminiumgehäuse mit Edelstahl-Halterung.

	Art-Nr.	
<b>CAM 45</b>	<b>82 665</b>	<b>225,-</b>
<b>CAM 45W</b>	<b>82 666</b>	<b>225,-</b>



### 3 | PerfectView CAM 80 NAV

Kleine Shutterkamera, die mehr zeigt als andere: Ihr breiter Blickwinkel von 145° erfasst auch Hindernisse in Randbereichen. Die motorbetriebene Abdeckung schützt das Objektiv während der Fahrt vor Schmutz oder Beschädigungen. Separat angeordnete LEDs sorgen für blendfreie Nachtsicht.

**82 654 555,-**



### 4 | PerfectView CAM 44 NAV

Mit 2 getrennten Kameramodulen ausgestattete Kamera. Das Weitwinkelobjektiv mit 140° Blickwinkel zeigt den Nahbereich und das Teleobjektiv mit 50° Blickwinkel dient der Fernsicht. Zusätzlich ausgestattet mit motorbetriebener Kameraabdeckung und Abstandsmarken im Rückfahrmodus.

**82 658 779,-**

Technische Daten:	1   CAM 18 / CAM 18W NAV	2   CAM 45 / CAM 45W NAV	3   CAM 80 C NAV	4   CAM 44 NAV
<b>Gehäusefarbe</b>	schwarz / weiß	silber / weiß	silber	silber
<b>Ausstattungsmerkmale</b>	Heizung, Mikrofon integriert	Heizung, Mikrofon integriert	automatische Abdeckung, Heizung, Mikrofon integriert	automatische Abdeckung, Mikrofon integriert
<b>Bildsensor</b>	1/3" Farb-CMOS	1/4" Farb-CCD	1/3" Farb-CCD	1/3" Farb-CMOS
<b>Sichtwinkel (D/V/H)</b>	140°   80°   100°	120°   65°   80°	145°   72°   100°	140°/50°   72°/28°   100°/35°
<b>Lichtempfindlichkeit</b>	< 1 Lux / 0 Lux mit LEDs	< 1 Lux / 0 Lux mit LEDs	< 0,5 Lux / 0 Lux mit LEDs	< 1 Lux / 0 Lux mit LEDs
<b>LED</b>	✓	✓	✓	✓
<b>Auflösung</b>	355.000 Pixel	250.000 Pixel	270.000 Pixel	290.000 Pixel
<b>Nennspannung</b>	12 V	12 V	12 V	12 V
<b>Temperaturbereich</b>	-20 – +70 °C	-20 – +70 °C	-20 – +65 °C	-30 – +70 °C
<b>IP-Schutzklasse</b>	IP69K	IP69K	IP69K	IP68
<b>Kabellänge</b>	20 m	15 m	20 m	20 m
<b>Maße (B x H x T)</b>	8,4 x 5,8 x 4,4 cm	7,8 x 6 x 5 cm	10,6 x 6,8 x 5,4 cm	11,4 x 7,4 x 6,2 cm
<b>Gewicht</b>	150 g	200 g	400 g	400 g
<b>Art-Nr.</b>	<b>82 650 / 82 649</b>	<b>82 665 / 82 666</b>	<b>82 654</b>	<b>82 658</b>
	<b>255,-</b>	<b>225,-</b>	<b>555,-</b>	<b>779,-</b>



## DOMETIC

5



zur Montage am  
Fahrradträger

### 5 | Fahrradträgerkamera Perfect-View CAM 200

Zur Montage am Fahrradträger konzipierte Kamera, die ungehinderte Sicht nach hinten gewährt, selbst wenn die Fahrräder mitgeführt werden. Die 2 Kameramodule sind separat einstellbar und werden je nach Position des Trägers automa-

tisch aktiviert. Routiniertes und sicheres Rückwärtsfahren ist so sichergestellt. Dank des abnehmbaren Systemkabels kann der Fahrradträger leicht demontiert werden. Die Kamera ist gemäß Schutzklasse IP69K staub- und wasserdicht.

**82 661 409,-**

**409,-**

### PerfectView CAM 35 NAV

Speziell für den Fiat Ducato Kastenwagen ab Baujahr 07/2006 (X250 und X290) entwickelte innovative Kameralösung. Sie integriert die kleine Zylinderkamera (CAM 35) mit Weitwinkelobjektiv für einen besonders großen Blickwinkel beim Rangieren in eine Aufbau-Bremslichtkonsole. Die originale Bremsleuchte wird weiter verwendet. Die Konsole bietet zudem die Möglich-

keit zur Montage einer zweiten optionalen Kamera (CAM 35FS) mit 60° Teleobjektiv für die Fernsicht nach hinten während der Fahrt. Das fahrzeugspezifische Design der Konsole sorgt für eine perfekte Passform und eine einfache Montage – ohne zusätzliche Bohrungen in die Karosserie. Das Kameragehäuse ist mit einer Silikon-

zusätzliches Abdichten unnötig ist. Für die perfekte Optik kann es in Fahrzeugfarbe lackiert werden.

	Art-Nr.	
<b>6</b> CAM 35 NAV	<b>82 667</b>	<b>235,-</b>
<b>7</b> CAM 35FS	<b>82 668</b>	<b>119,-</b>

6



**235,-**

**119,-**

### 8 | PerfectView CAM 35 NAV Twin

Innovative Kameralösung, die 2 Kameras in einer speziell für den Fiat Ducato Kastenwagen ab Baujahr 07/2006 (X250 und X290) geeigneten Aufbau-Bremslichtkonsole integriert. Verbaut sind die kleine Zylinderkamera (CAM 35) mit Weitwinkelobjektiv für einen besonders großen Blickwinkel beim Rangieren sowie die Fernsichtkamera (CAM 35FS) mit 60° Teleobjektiv für die Sicht nach hinten während der Fahrt. Die originale Bremsleuchte wird weiter verwendet. Das fahrzeugspezifische Design der Konsole sorgt

für eine perfekte Passform und eine einfache Montage – ohne zusätzliche Bohrungen in die Karosserie. Das Kameragehäuse ist mit einer Silikon-

### o. Abb.: Umschalter CAM 35

Zur gleichzeitigen Anbindung der beiden Kameras PerfectView CAM 35 NAV und CAM 35FS bzw. der CAM 35 NAV Twin an einem Monitor mit nur einem Kameraeingang. Durch den Schalter wird bei Einlegen des Rückwärtsgangs automatisch die Nahsichtkamera aktiviert und das Kamerabild gewechselt. Während der Fahrt bleibt die Fernsichtkamera aktiviert. Es wird keine separate Spannungsversorgung benötigt. Länge 30 cm.

**82 670 45,-**

**349,-**

8



**NEU**

Technische Daten:	5   CAM 200	6   CAM 35 NAV	7   CAM 35FS	8   CAM 35 NAV Twin
Gehäusefarbe	schwarz	schwarz	schwarz	schwarz
Bildsensor	1/4" Farb-CMOS	1/4" Farb-CMOS	1/4" Farb-CMOS	1/4" Farb-CMOS
Sichtwinkel (D/V/H)	160°/120°   100°/75°   150°/100°	150°   90°   115°	110°   65°   85°	150°/110°   90°/65°   115°/85°
Lichtempfindlichkeit	0,1 Lux	< 1,5 Lux	< 1,5 Lux	< 1,5 Lux
Auflösung	307.000 Pixel	345.000 Pixel	307.000 Pixel	345.000 Pixel
Nennspannung	12 V	12 V	12 V	12 V
Temperaturbereich	-30 – +70 °C	-30 – +70 °C	-30 – +70 °C	-30 – +70 °C
IP-Schutzklasse	IP69K	IP69K	IP69K	IP69K
Kabellänge	5 m	15 m	15 m	15 m
Maße (B x H x T)	16,5 x 3,6 x 4,2 cm	37,5 x 8,2 x 4,4 cm	37,5 x 8,2 x 4,4 cm	37,5 x 8,2 x 4,4 cm
Gewicht	200 g	1,2 kg	100 g	1,3 kg
Art-Nr.	<b>82 661</b>	<b>82 667</b>	<b>82 668</b>	<b>82 660</b>
	<b>409,-</b>	<b>235,-</b>	<b>119,-</b>	<b>349,-</b>



# CAMOS

## Rückfahrvideosysteme Camos

Das Sortiment der Rückfahrvideosysteme von Camos setzt sich aus 4 Kameras und 3 Monitoren zusammen. Die kompakten HD-Kameras CM-200M HD und CM-5180M HD sind in einem Aluminiumgehäuse untergebracht, bei der Standardkamera CM-48 und der Twinkamera CM-49 hat man die Wahl zwischen einem schwarzen und einem weißen Metallgehäuse. Alle Gehäuse sind nach Schutzklasse IP69K (CM-5180M HD nach IP68) zertifiziert und vor Spritzwasser geschützt. Die in den Sets enthaltenen Monitore sind in den Größen 4,3", 5" und 7" erhältlich. Der Kameraeingang aller Monitore kann sowohl manuell als auch automatisch aktiviert werden, z. B. bei Rückwärtsfahrt. Darüber hinaus können sie bei 12 und 24 Volt betrieben werden und sind somit auch in LKWs einsetzbar.



Technische Daten Monitore:	CM-430	CM-510	CM-720
<b>Bildschirmgröße</b>	4,3"	5"	7"
<b>Gehäusefarbe</b>	schwarz	schwarz	schwarz
<b>Auflösung</b>	480 x 272 Pixel	800 x 480 Pixel	800 x 480 Pixel
<b>Nennspannung</b>	12 / 24 V	12 / 24 V	12 / 24 V
<b>Nennstrom</b>	200 mA	280 mA	300 mA
<b>Temperaturbereich</b>	-30 – +70 °C	-30 – +70 °C	-30 – +70 °C
<b>Maße (B x H x T)</b>	14x8,3x2 cm	14x8,3x2 cm	18,7x11,4x2,7 cm
<b>Gewicht</b>	239 g	244 g	461 g

Technische Daten Kameras:	CM-200M HD-NAV	CM-48-NAV / CM-48W-NAV	CM-5180M HD-NAV	CM-49-NAV / CM-49W-NAV
<b>Gehäusefarbe</b>	silber	schwarz / weiß	silber	schwarz / weiß
<b>Bildsensor</b>	1/3" Farb-CMOS	1/3" Farb-CMOS	1/3" Farb-CMOS	1/3" Farb-CMOS
<b>Sichtwinkel (D/V/H)</b>	139°   84°   112°	160°   89°   120°	95°/140°   60°/90°   80°/120°	59°/160°   35,5°/89°   47,5°/120°
<b>Lichtempfindlichkeit</b>	0,1 Lux	0,1 Lux	0,2 Lux	0,5 Lux / 0,1 Lux
<b>Auflösung</b>	1.300.000 Pixel	520.000 Pixel	1.300.000 Pixel	520.000 Pixel
<b>Nennspannung</b>	12 / 24 V	12 / 24 V	12 / 24 V	12 / 24 V
<b>Temperaturbereich</b>	-30 – +70 °C	-20 – +60 °C	-20 – +60 °C	-20 – +60 °C
<b>IP-Schutzklasse</b>	IP69K	IP69K	IP68	IP69K
<b>Kabellänge</b>	18 m	18 m	13 m	18 m
<b>Maße (B x H x T)</b>	5,1x5,4x4,6 cm	8,4x5,5x5,2 cm	ø 2,8x3,3 cm	8,4x5,5x5,2 cm
<b>Gewicht</b>	180 g	435 g	45 g	478 g

## Rückfahrvideosystem Camos SuperView

Mit dem kompakten 4,3" TFT-Monitor und den beiden hochwertigen Farbkameras bieten diese Einsteigermodelle eine hervorragende Bildqualität. Infrarot-LEDs und eine Heizung sorgen für optimale Sicht bei Dunkelheit und Kälte. Neben

dem automatischen Weißabgleich rundet ein Mikrofon die Ausstattung der Kameras ab.

**299,-****299,-**

	Monitor	Kamera	Gehäusefarbe	Art-Nr.	
<b>SV-420M</b>	CM-430	CM-200M HD	silber	82 243	299,-
<b>SV-448</b>	CM-430	CM-48	schwarz	82 247	299,-
<b>SV-448W</b>	CM-430	CM-48W	weiß	82 248	299,-

**ab 399,-**

## Rückfahrvideosysteme Camos RearView

4 Systeme mit 2 Monitorgrößen (5" bzw. 7") und wahlweise einer schwarzen oder weißen Kamera, deren integrierte Heizung sowie die Infrarotbeleuchtung und Nachtsichtfunktion für klare Sicht bei je-

dem Wetter und allen Lichtverhältnissen sorgen. Mittels der Kameramikrofone können akustische Anweisungen vom Heck des Fahrzeugs zum Fahrer übertragen und über die monitorinternen Lautsprecher ausgegeben werden.

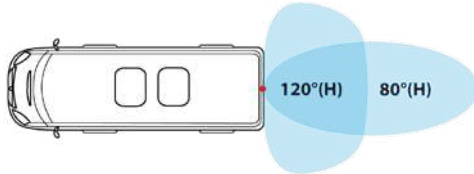
	Monitor	Kamera	Gehäusefarbe	Art-Nr.	
<b>RV-548</b>	CM-510	CM-48	schwarz	82 280	399,-
<b>RV-548W</b>	CM-510	CM-48W	weiß	82 281	399,-
<b>RV-748</b>	CM-720	CM-48	schwarz	82 282	499,-
<b>RV-748W</b>	CM-720	CM-48W	weiß	82 283	499,-



**CAMOS**ab **299,-****Rückfahrvideosysteme  
Camos MultiView HD**

Die sehr kompakte CM-5180M HD-Kamera ist ein besonderes Multitalent: durch softwaregestützte digitale Bildverarbeitung bietet sie, ähnlich einer Twinkamera, gleich 2 Bilder – bei jedoch nur einer Linse. Bei Vorwärtsfahrt ist der Blick gerade

nach hinten aktiv, um den rückwärtigen Verkehr zu beobachten (Blickwinkel 95°), beim Einlegen des Rückwärtsganges stellt die Kamera auf den breiteren Blickwinkel (140°), der direkt hinter das Fahrzeug schaut, um. So wird auch das Rangieren zur leichtesten Übung.



	Monitor	Kamera	Gehäusefarbe	Art-Nr.	
<b>MV-430HD</b>	CM-430	CM-5180M HD	silber	<b>82 272</b>	<b>299,-</b>
<b>MV-530HD</b>	CM-510	CM-5180M HD	silber	<b>82 273</b>	<b>399,-</b>
<b>MV-730HD</b>	CM-720	CM-5180M HD	silber	<b>82 274</b>	<b>499,-</b>

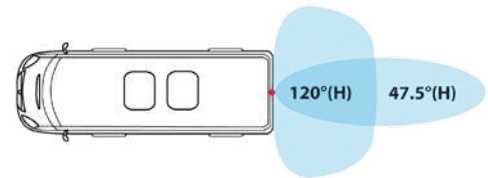
**Rückfahrvideosysteme Camos  
TwinView**

Im Set enthalten ist die Doppelkamera CM-49, wahlweise mit schwarzem oder weißem Gehäuse, sowie ein Monitor mit 5" bzw. 7". Dank der beiden Kameralinsen kann man zwischen dem Blick gerade nach hinten und dem Blick direkt hinter das Fahrzeug umschalten. So kann man entweder bei Vorwärtsfahrt den rückwärtigen Verkehr beobachten oder beim Rangieren mögliche Hinder-

nisse hinter dem Fahrzeug sehen. Die in der Kamera integrierte Heizung sowie die Infrarotbeleuchtung und Nachtsichtfunktion sorgen für klare Sicht auch bei schlechtem Wetter oder bei Nacht.

ab **499,-**

	Monitor	Kamera	Gehäusefarbe	Art-Nr.	
<b>TV-510</b>	CM-510	CM-49	schwarz	<b>82 284</b>	<b>499,-</b>
<b>TV-510W</b>	CM-510	CM-49W	weiß	<b>82 285</b>	<b>499,-</b>
<b>TV-720</b>	CM-720	CM-49	schwarz	<b>82 286</b>	<b>599,-</b>
<b>TV-720W</b>	CM-720	CM-49W	weiß	<b>82 287</b>	<b>599,-</b>

**Camos Rückfahrkameras**

Die in den Sets enthaltenen Kameras (technische Daten siehe Seite 854) sind auch einzeln erhältlich. Unterstützt durch IR-Beleuchtung sorgt die hochwertige Bild Darstellung der Kameras auch bei Nacht für perfekte Sicht und damit für einfa-

ches und stressfreies Rangieren. Die Twinkameras ermöglichen während der Fahrt den Blick nach hinten und beim Rangieren den Blick direkt hinter das Fahrzeug. Die Kameras sind kompatibel mit Navigationssystemen, Moniceivern oder

bereits vorhandenen Monitoren. Im Lieferumfang enthalten sind ein 18 m (bei CM-5180M HD-NAV 13 m) langes Verbindungskabel von der Kamera zum Monitor und ein Adapter zum Anschluss an Cinch-Buchsen.

**1 | CM-200M HD-NAV**

Kompakte HD-Kamera mit großem Blickwinkel, geeignet für Heavy-Duty-Einsätze.

**2 | CM-5180M HD-NAV**

Extrem kleine Kamera, die besonders unauffällig installiert werden kann. Sie vereint 2 Blickwinkel in nur 1 Linse und ermöglicht durch softwaregestützte digitale Bildverarbeitung beim Einlegen des Rückwärtsganges die Sicht nach unten und bei Vorwärtsfahrt die Beobachtung des rückwärtigen Verkehrs. Dank ihrer HD-Auflösung bietet sie dabei besonders brillante Bilder.

**3 | CM-48-NAV / CM-48W-NAV**

Elegante Farbkamera mit Metallgehäuse. Liefert in den Farben schwarz und weiß.

**4 | CM-49-NAV / CM-49W-NAV**

Mit 2 separaten Kameralinsen zur optimalen Sicht nach hinten. Sie ermöglichen während der Fahrt den Blick nach hinten und beim Rangieren direkt hinter das Fahrzeug, um so Schäden durch Hindernisse vermeiden zu können.

	Gehäusefarbe	IP-Schutzklasse	Kabellänge	Art-Nr.	
<b>1 CM-200M HD-NAV</b>	silber	IP69K	18 m	<b>82 301</b>	<b>199,-</b>
<b>2 CM-5180M HD-NAV</b>	silber	IP68	13 m	<b>82 303</b>	<b>229,-</b>
<b>3 CM-48-NAV</b>	schwarz	IP69K	18 m	<b>82 306</b>	<b>229,-</b>
<b>CM-48W-NAV</b>	weiß	IP69K	18 m	<b>82 307</b>	<b>229,-</b>
<b>4 CM-49-NAV</b>	schwarz	IP69K	18 m	<b>82 308</b>	<b>399,-</b>
<b>CM-49W-NAV</b>	weiß	IP69K	18 m	<b>82 309</b>	<b>399,-</b>

**DOMETIC****Rückfahrvideosysteme PerfectView**

Das bewährte Rückfahrvideo-Sortiment ist nun mit der AHD-Technologie für noch klarere Bilder ausgestattet. 2 AHD LCD-Monitore und 3 kompakte Farbkameras sowie die neue Fahrradträgerkamera CAM 200 können beliebig kombiniert werden. Auf diese Weise entstehen 8 verschiedene Systeme, die jedem (Komfort-) Anspruch gerecht werden. Die beiden Monitore unterscheiden sich lediglich in ihrer Größe: zur Wahl stehen 5" und 7". Aktuellste LCD-Technologie sorgt



für eine erstklassige Bildwiedergabe. Große, gut erreichbare beleuchtete Drucktasten machen die Bedienung sehr komfortabel. Die Monitore sind ausgelegt für eine Betriebsspannung von 11 bis 30 Volt und haben 3 Kameraeingänge. Sie verfügen über eine Tag/Nacht Bildfunktion mit individuell einstellbaren Bildparametern und wählbare Normal- oder Spiegelbildfunktion.

Technische Daten Monitore:		
Daten Monitor:	5"	7"
Bildschirmgröße	5" (12,7 cm)	7" (17,8 cm)
Gehäusefarbe	schwarz	schwarz
Auflösung	384.000 Pixel	600.000 Pixel
Nennspannung	12 / 24 V	12 / 24 V
Temperaturbereich	-20 – +70 °C	-20 – +70 °C
Maße (B x H x T)	14,6 x 8,7 x	19 x 11 x
	2,6 cm	2,6 cm
Gewicht	350 g	400 g

Technische Daten Kameras:	CAM 45 / CAM 45W NAV	CAM 80 C NAV	CAM 44 NAV	CAM 200
Gehäusefarbe	silber / weiß	silber	silber	schwarz
Ausstattungsmerkmale	Heizung, Mikrofon integriert	automatische Abdeckung, Heizung, Mikrofon integriert	automatische Abdeckung, Mikrofon integriert	---
Bildsensor	1/4" Farb-CCD	1/3" Farb-CCD	1/3" Farb-CMOS	1/4" CMOS
Sichtwinkel (D/V/H)	120°   65°   80°	145°   72°   100°	140°/50°   72°/28°   100°/35°	160°/120°   100°/75°   150°/100°
Lichtempfindlichkeit	< 1 Lux / 0 Lux mit LEDs	< 0,5 Lux / 0 Lux mit LEDs	< 1 Lux / 0 Lux mit LEDs	0,1 Lux
LED	✓	✓	✓	-
Auflösung	250.000 Pixel	270.000 Pixel	290.000 Pixel	307.000 Pixel
Nennspannung	12 V	12 V	12 V	12 V
Temperaturbereich	-20 – +70 °C	-20 – +65 °C	-30 – +70 °C	-30 – +70 °C
IP-Schutzklasse	IP69K	IP69K	IP68	IP69K
Kabellänge	15 m	20 m	20 m	5 m
Maße (B x H x T)	7,8 x 6 x 5 cm	10,6 x 6,8 x 5,4 cm	11,4 x 7,4 x 6,2 cm	16,5 x 3,6 x 4,2 cm
Gewicht	200 g	400 g	400 g	200 g



ab 549,-

**RVS-545(W) / RVS-745(W)**

Zum Einsatz kommt hier die CAM 45, die sich dank ihrer kompakten Maße und niedrigen Aufbauform perfekt an moderne Fahrzeugformen anpasst. Ausgestattet mit bewährter CCD-Technologie liefert die CAM 45 gestochen scharfe Bilder. Die separat angeordneten IR-LEDs sorgen für eine sehr gute Nachtsicht. Mit Hilfe des Mikrofon lassen sich über den monitorinternen Lautsprecher akustische Anweisungen ausgeben. Die Kamera ist in silber und weiß erhältlich.

	Art-Nr.	
RVS-545 5"	82 201	549,-
RVS-545W 5"	82 202	549,-
RVS-745 7"	82 204	579,-
RVS-745W 7"	82 205	579,-



ab 759,-

**RVS-580 / RVS-780**

Die in diesen Systemen enthaltene CAM 80 C zeigt mehr als andere: Ihr breiter Blickwinkel von 145° erfasst auch Hindernisse in Randbereichen. Die motorbetriebene Abdeckung schützt das Objektiv während der Fahrt vor Schmutz oder Beschädigungen. Die temperaturgesteuerte Heizung sorgt für beste Bildqualität auch bei niedrigen Temperaturen und die IR-LEDs sorgen für eine sehr gute Nachtsicht. Ausgestattet mit einem Mikrofon lassen sich über den monitorinternen Lautsprecher akustische Anweisungen ausgeben.

	Art-Nr.	
RVS-580 5"	82 212	759,-
RVS-780 7"	82 213	795,-



ab 995,-

**RVS-594 / RVS-794(W)**

In diesen Systemen ist die CAM 44 enthalten, die über 2 getrennte Kameramodule verfügt: ein 140° Weitwinkelobjektiv für den Nahbereich und ein 50° Teleobjektiv für die Fernsicht. IR-LEDs sorgen für eine sehr gute Nachtsicht und die motorbetriebene Kameraabdeckung schützt die Objektive während der Fahrt vor Schmutz oder Beschädigungen. Im Rückfahrmodus sorgen 3 Abstandslinien für zusätzliche Sicherheit. Ausgestattet mit einem Mikrofon lassen sich über den monitorinternen Lautsprecher akustische Anweisungen ausgeben.

	Art-Nr.	
RVS-594 5"	82 222	995,-
RVS-794 7"	82 226	1.015,-
RVS-794W 7"	82 227	1.015,-



ab 735,-

**RVS-5200 / RVS-7200**

Die in diesen Sets enthaltene innovative CAM 200 ist zur Montage an Fahrradträgern konzipiert und bietet ungehinderte Sicht nach hinten, selbst wenn Fahrräder mitgeführt werden. Die beiden Kameramodule der Fahrradträgerkamera sind drehbar und ermöglichen so die optimale Einstellung unabhängig von der Trägerposition. Die Umschaltung zwischen den Modulen erfolgt automatisch. Das 5 m

lange Systemkabel dient zum Anschluss der Kamera an eine vorverlegte Leitung und kann einfach abgenommen werden, damit der Fahrradträger bei Nichtgebrauch abgebaut werden kann.

	Art-Nr.	
RVS-5200 5"	82 238	735,-
RVS-7200 7"	82 239	775,-




# DOMETIC

## Rückfahrvideosystem PerfectView CAM360 AHD



ab 1.669,-

360°



Das Birdview-Kamerasystem bietet perfekte Rundumsicht, die die Fahrzeugposition und umliegende Objekte zeigt. So können selbst mit sperrigen Fahrzeugen mühelos komplizierte Einparkmanöver gemeistert und die Gefahr, Beulen, Kratzer und Verkehrsunfälle zu verursachen, verringert werden. 4 Kameras

mit extragroßem Weitwinkel an der Fahrzeugfront, am Heck und an den Seiten liefern Aufnahmen der Fahrzeugumgebung und senden diese an einen Monitor im Cockpit. Die Schaltbox ist die Kernkomponente dieser intelligenten Lösung und dient zur allgemeinen Steuerung. Dank eines integrierten Videosplitters kann zwischen verschiedenen Ansichten gewählt werden: Front, Seiten, Heck oder 360°-Vogelperspektive. Zur Darstellung der 360°-Vogelperspektive auf einem Monitor werden die 4 Einzelbilder zu einem einheitlichen Bild zusammengefügt. Mit der handlichen Fernbedienung ist die Auswahl der gewünschten Ansicht besonders einfach. Das System ohne Monitor verfügt über einen RCA-Verbinder (A/V), an den Wiedergabegeräte mit A/V-Eingängen, wie z. B. Navigationsgeräte oder Mo-

niceiver, angeschlossen werden können. Die Variante inklusive Monitor enthält einen 7-Zoll-AHD LCD-Monitor.

### Merkmale:

- 360° Sicht rund ums Fahrzeug
- perfekte Kontrolle über die Position des Fahrzeugs zu Objekten in der Umgebung des Fahrzeugs
- einfaches und sicheres Rangieren auch mit großen Fahrzeugen
- verschiedene Monitoransichten: Front, Seiten, Heck oder Rundumsicht
- Seitenansicht durch Blinkersteuerung
- komfortables Schalten zwischen den Ansichten per Fernbedienung

### Technische Daten Kameras:

Spannung 9 – 32 Volt, Stromaufnahme < 650 mA, Bildsensor CMOS, Sichtwinkel diagonal 180°, Auflösung > 1.000.000 Pixel, Lichtempfindlichkeit 0,1 Lux, Betriebstemperatur -20 – +75 °C, Maße B 5 x H 3,3 x T 2,7 cm, Gewicht 70g.

	Art-Nr.	
ohne Monitor	82 220	1.669,-
mit Monitor	82 221	2.055,-

### INFORMATION

Verkauf und Einbau nur über speziell geschulte Dometic-Partnerunternehmen!



ab 1.699,-

# CAMOS

## Rückfahrvideosystem Camos 360° HD

Wendemanöver können besonders bei geringen Platzverhältnissen schnell kompliziert werden. Mit seinen 4 an den Fahrzeugseiten montierten Kameras sorgt das 360°-Rundumsystem für perfekte Übersicht über das gesamte Fahrzeug. Die Kamerabilder können einzeln angesteuert oder auch als zusammengesetzte komplette 360° Vogelperspektive abgerufen werden. So bleibt man stets über die Umgebung informiert, kann entsprechend reagieren und ist sicher unterwegs. Bei der Variante ohne Monitor wird das Bildsignal auf einen bereits vorhandenen Monitor oder ein Navigationssystem übertragen, die Variante inklusive Monitor wird mit einem 7" LCD-Monitor ausgeliefert.

### Lieferumfang:

4 Kameras, Steuermodul, Fernbedienung

	Art-Nr.	
ohne Monitor	82 232	1.699,-
mit Monitor	82 233	1.999,-

### INFORMATION

Für den Einbau ist von Camos ein spezielles Kalibrierungsset erforderlich!

### Merkmale:

- 360° Rundumsicht rund ums Fahrzeug
- sicheres Rangieren mit großen Fahrzeugen
- Kameras mit solidem Aluminiumgehäuse
- verschiedene Kameraansichten: Vorder-, Seiten-, Rück-, Spiegel- oder Vollansicht
- Rückansicht durch Einlegen des Rückwärtsgangs, Seitenansicht durch Setzen des jeweiligen Blinkers
- freie Wahl der Ansichten via Tastatur (direkte Auswahl der Spiegelansicht erfordert externen Schalter, nicht im Lieferumfang enthalten)

### Technische Daten Steuereinheit:

Spannung 12 – 24 Volt, Stromaufnahme < 3 mA, Ausgangsspannung für Kameras 4,5 – 5,5 Volt, Stromverbrauch mit Kameras max. 17 Watt, Videoeingang HD 1280 x 720 Pixel, Videoausgang 1280 x 720 Pixel / 720 x 480 Pixel, Kamerawahl durch Tastatur, Rückwärtsgang oder Blinker, Betriebstemperatur -30 – +75 °C, Maße B 17,9 x H 2,6 x T 11,33 cm.

### Technische Daten Kameras:

Spannung 4,5 – 5,5 Volt, Stromaufnahme < 220 mA, Bildsensor 1/4" Sony ISX016, Sichtwinkel horizontal 190,5° ± 3° / vertikal 119,1° ± 3°, Auflösung 1280 x 720 Pixel, Bildfrequenz 30 fps, Lichtempfindlichkeit 1 Lux, Schutzklasse IP69K, Betriebstemperatur -30 – +75 °C, Maße B 6,1 x H 4,2 x T 5 cm.

### Technische Daten

#### Monitor CM-720TA:

Bildschirmdiagonale 7", Auflösung 800 x 480 Pixel, Helligkeitswert 400 cd/m², Spannung 12 – 24 Volt, Stromaufnahme 12 Volt 320 mA / 24 Volt 170 mA, Betriebstemperatur -20 – +70 °C, Maße B 18,7 x H 11,4 x T 2,7 cm, Gewicht 417 g.



Vorderansicht



Rückansicht



Spiegelansicht



Seitenansicht bei Blinker Links



Vollansicht



Seitenansicht bei Blinker Rechts





## Das Global Harmonisierte System (GHS) in der EU die Einstufung und Kennzeichnung nach Verordnung (EG) Nr. 1272/2008 (CLP-VO)

### Gefahren- und Sicherheitshinweise

Quelle: www.baua.de

Bitte beachten Sie bei Produkten die mit den Gefahrstoffkennzeichnungen versehen sind, die Anwendungshinweise und Sicherheitsdatenblätter.

#### Gefahrenhinweise, ergänzende Gefahrenmerkmale und Kennzeichnungselemente, Kodierung und Wortlaut

##### Signalwörter

###### Gefahr!

Signalwort für die schwerwiegenden Gefahrenkategorien

###### Achtung!

Signalwort für die weniger schwerwiegenden Gefahrenkategorien

##### H200-Reihe: Physikalische Gefahren

H200	Instabil, explosiv
H201	Explosiv, Gefahr der Massenexplosion
H202	Explosiv; große Gefahr durch Splitter, Spreng- und Wurfstücke
H203	Explosiv; Gefahr durch Feuer, Luftdruck oder Splitter, Spreng- und Wurfstücke
H204	Gefahr durch Feuer oder Splitter, Spreng- und Wurfstücke
H205	Gefahr der Massenexplosion bei Feuer
H220	Extrem entzündbares Gas
H221	Entzündbares Gas
H222	Extrem entzündbares Aerosol
H223	Entzündbares Aerosol
H224	Flüssigkeit und Dampf extrem entzündbar
H225	Flüssigkeit und Dampf leicht entzündbar
H226	Flüssigkeit und Dampf entzündbar
H228	Entzündbarer Feststoff
H240	Erwärmung kann Explosion verursachen
H241	Erwärmung kann Brand oder Explosion verursachen
H242	Erwärmung kann Brand verursachen
H250	Entzündet sich in Berührung mit Luft von selbst
H251	Selbsterhitzungsfähig; kann in Brand geraten
H252	In großen Mengen selbsterhitzungsfähig; kann in Brand geraten
H260	In Berührung mit Wasser entstehen entzündbare Gase, die sich spontan entzünden können
H261	In Berührung mit Wasser entstehen entzündbare Gase
H270	Kann Brand verursachen oder verstärken; Oxidationsmittel
H271	Kann Brand oder Explosion verursachen; starkes Oxidationsmittel
H272	Kann Brand verstärken; Oxidationsmittel
H280	Enthält Gas unter Druck; kann bei Erwärmung explodieren
H281	Enthält tiefgekühltes Gas; kann Kälteverbrennungen oder -Verletzungen verursachen
H290	Kann gegenüber Metallen korrosiv sein

##### H300-Reihe: Gesundheitsgefahren

H300	Lebensgefahr bei Verschlucken
H301	Giftig bei Verschlucken
H302	Gesundheitsschädlich bei Verschlucken
H304	Kann bei Verschlucken und Eindringen in die Atemwege tödlich sein
H310	Lebensgefahr bei Hautkontakt
H311	Giftig bei Hautkontakt
H312	Gesundheitsschädlich bei Hautkontakt
H314	Verursacht schwere Verätzungen der Haut und schwere Augenschäden
H315	Verursacht Hautreizungen
H317	Kann allergische Hautreaktionen verursachen
H318	Verursacht schwere Augenschäden
H319	Verursacht schwere Augenreizung
H330	Lebensgefahr bei Einatmen
H331	Giftig bei Einatmen
H332	Gesundheitsschädlich bei Einatmen
H334	Kann bei Einatmen Allergie, asthmaartige Symptome oder Atembeschwerden verursachen
H335	Kann die Atemwege reizen
H336	Kann Schläfrigkeit und Benommenheit verursachen
H340	Kann genetische Defekte verursachen (Expositionsweg angeben, sofern schlüssig belegt ist, dass diese Gefahr bei keinem anderen Expositionsweg besteht)
H341	Kann vermutlich genetische Defekte verursachen (Expositionsweg angeben, sofern schlüssig belegt ist, dass diese Gefahr bei keinem anderen Expositionsweg besteht)
H350	Kann Krebs erzeugen (Expositionsweg angeben, sofern schlüssig belegt ist, dass diese Gefahr bei keinem anderen Expositionsweg besteht)
H350i	Kann bei Einatmen Krebs erzeugen
H351	Kann vermutlich Krebs erzeugen (Expositionsweg angeben, sofern schlüssig belegt ist, dass diese Gefahr bei keinem anderen Expositionsweg besteht)
H360	Kann die Fruchtbarkeit beeinträchtigen oder das Kind im Mutterleib schädigen (konkrete Wirkung angeben, sofern bekannt) (Expositionsweg angeben, sofern schlüssig belegt ist, dass die Gefahr bei keinem anderen Expositionsweg besteht)
H360F	Kann die Fruchtbarkeit beeinträchtigen
H360D	Kann das Kind im Mutterleib schädigen
H360FD	Kann die Fruchtbarkeit beeinträchtigen. Kann das Kind im Mutterleib schädigen
H360Fd	Kann die Fruchtbarkeit beeinträchtigen. Kann vermutlich das Kind im Mutterleib schädigen

H360Df	Kann das Kind im Mutterleib schädigen. Kann vermutlich die Fruchtbarkeit beeinträchtigen
H361	Kann vermutlich die Fruchtbarkeit beeinträchtigen oder das Kind im Mutterleib schädigen (konkrete Wirkung angeben, sofern bekannt) (Expositionsweg angeben, sofern schlüssig belegt ist, dass die Gefahr bei keinem anderen Expositionsweg besteht)
H361f	Kann vermutlich die Fruchtbarkeit beeinträchtigen
H361d	Kann vermutlich das Kind im Mutterleib schädigen
H361fd	Kann vermutlich die Fruchtbarkeit beeinträchtigen. Kann vermutlich das Kind im Mutterleib schädigen
H362	Kann Säuglinge über die Muttermilch schädigen
H370	Schädigt die Organe (oder alle betroffenen Organe nennen, sofern bekannt) (Expositionsweg angeben, sofern schlüssig belegt ist, dass diese Gefahr bei keinem anderen Expositionsweg besteht)
H371	Kann die Organe schädigen (oder alle betroffenen Organe nennen, sofern bekannt) (Expositionsweg angeben, sofern schlüssig belegt ist, dass diese Gefahr bei keinem anderen Expositionsweg besteht)
H372	Schädigt die Organe (alle betroffenen Organe nennen) bei längerer oder wiederholter Exposition (Expositionsweg angeben, wenn schlüssig belegt ist, dass diese Gefahr bei keinem anderen Expositionsweg besteht)
H373	Kann die Organe schädigen (alle betroffenen Organe nennen, sofern bekannt) bei längerer oder wiederholter Exposition (Expositionsweg angeben, wenn schlüssig belegt ist, dass diese Gefahr bei keinem anderen Expositionsweg besteht)

##### H400-Reihe: Umweltgefahren

H400	Sehr giftig für Wasserorganismen
H410	Sehr giftig für Wasserorganismen mit langfristiger Wirkung
H411	Giftig für Wasserorganismen, mit langfristiger Wirkung
H412	Schädlich für Wasserorganismen, mit langfristiger Wirkung
H413	Kann für Wasserorganismen schädlich sein, mit langfristiger Wirkung



## Das Global Harmonisierte System (GHS) in der EU die Einstufung und Kennzeichnung nach Verordnung (EG) Nr. 1272/2008 (CLP-VO) Gefahren- und Sicherheitshinweise

Quelle: www.baua.de

Bitte beachten Sie bei Produkten die mit den Gefahrstoffkennzeichnungen versehen sind, die Anwendungshinweise und Sicherheitsdatenblätter.

### Physikalische Eigenschaften

- EUH001 In trockenem Zustand explosiv.
- EUH014 Reagiert heftig mit Wasser.
- EUH018 Kann bei Verwendung explosionsfähige/entzündbare Dampf/LuftGemische bilden.
- EUH019 Kann explosionsfähige Peroxide bilden.
- EUH044 Explosionsgefahr bei Erhitzen unter Einschluss.

### Gesundheitsgefährliche Eigenschaften

- EUH029 Entwickelt b. Berührung m. Wasser giftige Gase.
- EUH031 Entwickelt bei Berührung mit Säure giftige Gase.
- EUH032 Entwickelt b. Berührung m. Säure sehr giftige Gase.
- EUH066 Wiederholter Kontakt kann zu spröder oder rissiger Haut führen.
- EUH070 Giftig bei Berührung mit den Augen.
- EUH071 Wirkt ätzend auf die Atemwege.

**Reinigungsmittel und Chemikalien dürfen nicht in die Hände von Kindern gelangen!**



### Batterien müssen fachgerecht entsorgt werden!

Das Batteriegesetz (BattG) regelt das Inverkehrbringen, die Rücknahme und die umweltverträgliche Entsorgung von Batterien und Akkumulatoren.

#### Verbraucher müssen Folgendes beachten:

- Batterien/Akkus dürfen nicht über den Restmüll entsorgt werden, somit sind Verbraucher gesetzlich zur Rückgabe gebrauchter Batterien/Akkus verpflichtet. Bei nicht sachgemäßer Entsorgung können Umwelt und Gesundheit geschädigt werden. Wichtige Rohstoffe wie Eisen, Zink, Mangan, Kobalt, Nickel, Graphit, Kupfer, Aluminium, Lithium werden in Batterien/Akkus verwendet und durch eine richtige Entsorgung zurückgewonnen.
- Verbrauchte Batterien/Akkus müssen in Recyclinghöfen bzw. Sammelstellen der GRS (Stiftung Gemeinsames Rücknahmesystem Batterien) abgegeben werden.
- Laut dem BattG sind alle Arten von Batterien/Akkus betroffen, unabhängig von Form, Größe, Masse, stofflicher Zusammensetzung oder Verwendung. Das Gesetz gilt somit auch für verbaute und beigefügte Batterien.

### Ergänzende Kennzeichnungselemente/

- EUH201 Enthält Blei. Nicht für den Anstrich von Gegenständen verwenden, die von Kindern gekaut oder gelutscht werden könnten.
- EUH201A Achtung! Enthält Blei.
- EUH202 Cyanacrylat. Gefahr. Klebt innerhalb von Sekunden Haut und Augenlider zusammen. Darf nicht in die Hände von Kindern gelangen.
- EUH203 Enthält Chrom (VI). Kann allergische Reaktionen hervorrufen.
- EUH204 Enthält Isocyanate. Kann allergische Reaktionen hervorrufen.
- EUH205 Enthält epoxidhaltige Verbindungen. Kann allergische Reaktionen hervorrufen.
- EUH206 Achtung! Nicht zusammen mit anderen Produkten verwenden, da gefährliche Gase (Chlor) freigesetzt werden können.
- EUH207 Achtung! Enthält Cadmium. Bei der Verwendung entstehen gefährliche Dämpfe. Hinweise des Herstellers beachten. Sicherheitsanweisungen einhalten.
- EUH208 Enthält <Name des sensibilisierenden Stoffes>. Kann allergische Reaktionen hervorrufen.
- EUH209 Kann bei Verwendung leicht entzündbar werden.
- EUH209A Kann bei Verwendung entzündbar werden.
- EUH210 Sicherheitsdatenblatt auf Anfrage erhältlich.
- EUH401 Zur Vermeidung von Risiken für Mensch und Umwelt die Gebrauchsanleitung einhalten.

### Wichtig!

Bitte beachten Sie bei Produkten die mit den Gefahrstoffkennzeichnungen versehen sind, die Anwendungshinweise und Sicherheitsdatenblätter.

GHS01		Explosionsgefährlich
GHS02		Entzündbar
GHS03		Brandfördernd
GHS04		Gas unter Druck
GHS05		Ätzend
GHS06		Akute Toxizität
GHS07		Gesundheitsgefahr
GHS08		Ernste Gesundheitsgefahr
GHS09		Umweltschädlich



## 1

12 V-Stecker 509-511  
13-polige Stecker/Kabelsatz 203-207, 508

## A

Abdeckhauben 274, 306, 450, 488, 741, 745, 762  
Abdeckplanen 87, 104, 307, 310, 312-316, 772  
Abdeckrahmen 212, 475, 512-514, 544  
Abdeckungen 50, 179, 303-316, 472, 545, 762, 772  
Abdichtungsbänder 136, 160, 352-353  
Abfallbehälter 608-609, 629, 723  
Abflamngeräte 473  
Abgasschlauch 563-565, 756  
Ablagen 297, 627, 849  
Ablaufarmaturen 399, 408, 430  
Abreiß-Sicherungsseile 268  
Abschlepphilfen 269  
Absorberkühlboxen 738  
Absorberkühlschränke 750-752, 754  
Abspannleinen 89, 113  
Abstandshalter 196, 314-315  
Abstellzelte 48-51  
Abwasseranschlüsse 418  
Abwassersysteme 407-409  
Abwassertanks 377, 382  
Abwehrsprays 644  
Achsstoßdämpfer 280  
Acrylreiniger 355-356, 359-360  
Adapterkabel 346, 517, 563, 767, 849  
Adapterrahmen 763, 767, 849  
AGM-Batterien 553-557  
Air-Condition 760-769  
Akku-Staubsauger 611-612  
AKS 274  
Alarmanlagen 339-341, 343-344  
Alkovenleitern 169, 184, 186-187  
Alu-Felgen 248-249  
Alu-Gasflaschen 474  
Alu-Leisten 318  
Anhängerkupplungen 206-207  
Ankuppelhilfen 269  
Antennen 341  
Antennen und Zubehör 785-821  
Anti-Schleuder-Systeme 271-273  
Antirutschmatten 264-265, 596  
Anzeigetafeln 527, 531, 542, 544-545, 549, 560  
Anzünder 457  
AquaKem 422-423  
Armaturen 388-397, 430-431  
Armaturenbrettkonsolen 297  
Aschenbecher 598  
ATC 272  
Aufblasbare Zelte 21-22, 31-36, 38-44, 61, 65  
Aufbockhilfen 259-260, 266, 269  
Auffahrschienen 163, 180  
Aufkleber 247, 284, 466, 544  
Auflagen 296, 672, 675, 691, 707  
Aufsteckspiegel 286-293  
Aufstellstangen 4, 8, 31, 78-79, 113, 138, 609  
Ausdrehmarkisen 114-115, 118-121, 139-140, 144-145, 148, 150, 152  
Ausgleichsbehälter 384  
Ausgleichskeile 261-265  
Auslegeware 4, 102-107  
Aussteller 220  
Ausstellfenster 219, 221  
Autoradios 836, 848  
Autozubehör 247

Außenisoliermatten 308-311

Außensteckdosen 400, 470, 516, 821

## B

Backöfen 427, 438, 613  
Badeinseln 774  
Badeschlappen 645  
Badminton 781  
Ballons 771  
Bambusgeschirr 567  
Bambustische 701-702  
Barkeeper 599  
Batterie-Computer 549  
Batterieladegeräte 244, 522, 524-525, 528, 551, 555, 557, 560  
Batterien 552-561  
Batteriewächter 522, 550-551  
Beachballspiele 781  
Becherhalter 598, 674, 692, 714  
Befestigungsclips 91, 105, 310  
Befestigungsgurte 113, 150, 203-204, 285, 314, 563, 658, 662, 820  
Begrenzungsleuchten 503-504, 507  
Beile 98  
Beinauflagen 667, 669-673, 676-677, 681, 685-689, 691-693, 711  
Benzinkanister 248  
Benzinkocher 439  
Benzinlaternen 439  
Beschläge 321, 323, 330  
Besen 610  
Besteck 567, 572, 581, 584-585  
Besteckkasten 591, 595  
Bettlaken 326-327  
Bettsicherungen 328  
Bettsysteme 325  
Bewegungsmelder 492, 495, 500  
Bezüge 297  
Biergläser 582-583  
Blasebälge 780  
Blockbatterien 379  
Blockier-Systeme 265, 267  
Bluetooth-Geräte 247, 253, 740-741, 743-745, 798-800, 803-805, 815, 822-827, 829-831, 836-840, 842-843, 846-848  
Boccia 781  
Bodenplatten 102-103, 513  
Bodenschürzen 80, 136, 161, 304-305  
Boiler 483-484  
Bollerwagen 663  
Booster 523, 531-535, 558  
Boote 774, 776-778  
Bootsboiler 484  
Boothalter 143  
Bootsmotoren 779  
Bootswagen 662  
Bordatlas 639  
Bremsbacken 270, 273, 279  
Bremsen 273, 279  
Bremsleuchten 503, 505-506  
Brennspiritus 457  
Brennstoffzellen 562  
Brotkörbchen 588  
Bugschutzhüllen 307, 310  
Busvorzelte 35, 37-46  
Bälle 775, 781  
Bücher 1, 455, 536, 637-641  
Bügel 612

## C

Cadac-Grills 447-449  
Campingführer 637-640  
Campinggeschirr 567-581, 586, 588, 617  
Campingmöbel 637, 665-731  
CampSleep 327  
Caravan-Vorzelte 13-36, 38, 46  
Caravanspiegel 286-293  
Cassettentoiletten 412-413, 416  
CEE-Artikel 515-518  
Chenille-Flauschvorhänge 227  
Citywasseranschluss 401  
Clogs 645  
Combiheizungen 476  
Computer 549  
Crocs 645

## D

DAB-Antennen 839, 849  
DAB-Radios/Tuner 836-840, 842-843, 845, 848  
Dachdurchführungen 317, 788, 821  
Dachgepäckträger 142-143, 188  
Dachhauben 209-218  
Dachklimaanlagen 761-764, 766-767  
Dachkofferboxen 142, 183, 188  
Dachlukenabdeckungen 306  
Dachlüfter 214-215, 219, 757  
Dachmarkisen 115, 120-121, 123, 139, 148, 150  
Dachreling 142, 168, 184, 188  
Dachschutzplanen 312, 314-315  
Dachträgersysteme 142-143, 188  
Decken 650  
Deckenlampen 495-498  
Deckenventilator 760  
Deichselhauben 306  
Deichselkästen 474  
Deichselstützräder 244, 266-267  
Deichselträger 163, 167, 170, 189  
Deichselwaagen 258-259  
Desinfektion 365-371  
Dichtpasten 471  
Dichtungsmaterialien 136, 347-353  
Diebstahlsicherungen 185, 269, 276-278, 287, 339, 342  
Dieselentferner 358  
Dieselheizungen 485  
Digital-Receiver 814  
Dimmer 512-514  
Doppelhubpumpen 780  
Doppelkeder 86, 133  
Dosenhalter 598, 674, 692, 714  
Drehkonsolen 299  
Dreiflammkocher 429, 431-433, 435-436, 440  
Druckausgleichsgefäße 384  
Druckknöpfe 88, 91, 294, 310, 321  
Druckwasserpumpen 383-384  
Dunstabzüge 218  
Duscharmaturen 388, 390-392, 394-397  
Duschen 394, 396-397  
Duschköpfe 396  
Duschwannen 399  
DVB-T Antennen 816-817

## E

E-Bike-Träger 165, 170, 172-174, 177, 189-191, 193-195, 198-199, 201-202, 204-205  
Edelstahlkochtöpfe 618, 622-623  
Eimer 601







## K

Kabel	343, 346, 475-476, 479-480, 508-510, 527-528, 530-531, 533, 542, 546, 548, 563-564, 735, 767, 769, 820, 849, 851	Kratzschutz	314	Markisenzelte	110-111, 117, 130-133, 140-141, 145-147, 149-153
Kabelsafes	518	Kugelschutzkappen	269	Markisenzubehör	112-113, 117, 125, 134-138, 141, 146, 149, 151, 153, 157-161, 501
Kabelschlösser	199, 342	Kulturtaschen	629, 631	Masten für Antennen	809, 813
Kabeltrommeln	515, 518	Kuppelantennen	804-807	Matratzen	324
Kaffeemaschinen	614, 617	Kupplungsköpfe	278	Matratzenunterlagen	324
Kajaks/Kajakhalter	143, 776-777	Kupplungsschlösser	276-278	Matten	99-101, 256, 654-655, 773
Kaltschaummatratzen	324	Kupplungsträger	163-164, 198-199	Mehrzweckweimer	601
Kameras	840-841, 844, 847, 852-853, 855	Kurbeln	138, 267, 282	Melamingeschirr	567-581, 586
Kanister	248, 373-377, 587	Kurbelstützen	252, 281, 283	Messer	585
Kanuhalter	143	Kurzadapter	508	Methanol	563
Karaffen	586	Küchengeräte	613	Microfaser	363
Kartenspiele	771	Küchenhelfer	567, 585, 589, 594	Micropur	369
Kartuschen	439-442, 452	Küchenmöbel	722, 725, 727-728, 731	Mischbatterien	388-395
Kassettenschläuche	361	Küchenzelte	48-51	Mobilduschen	394, 396-397
Kastenwagen	115-117, 129, 139-143, 187, 194, 301, 312-313, 315, 673, 683, 849-851	Kühl-Trolley	734, 737	Mobilsafe	338
Kederbürsten	82	Kühlboxen	734, 736-747	Moniceiver	836
Kederschienen	86, 125, 133, 138, 318	Kühlcontainer	734	Monitorhalter	832-835
Kehrbesen	610	Kühlrucksack	733	Montageschienen	125, 133, 138, 156, 167, 179, 181-182, 190-192, 195, 255, 281, 299, 833
Keile	261-265	Kühlshränke	736, 748-755	Moskitonetze	71, 131, 133, 212, 217, 230-231, 597, 653
Kfz-Beleuchtung	503-507	Kühltaschen	733	Motoren für Markisen	118-121, 145, 149
Kiemenbleche	295			Motoren für Schlauchboote	779
Kindermöbel/-betten	328, 720-721	Ladegeräte	244, 522, 524-525, 528, 534-535, 551, 555, 557-558, 560, 849	Motormarkisen	114, 122-123
Kindersicherungen	328	Laderegler	546, 548, 550	Motorradhalter	180, 200-204
Kissen	4, 653-654, 707, 778	Ladestation	849	Mover	237-239, 241, 243, 245-246
Klappboxen	632-635	Laken	326-327	Multi Anker	137
Klappenaussteller	330	Lampen	149, 232, 441-442, 491-501	Möbel	665-731
Klappenschlösser	319-320	Lampenöle	457	Möbelbeschläge	321, 323, 330
Klapphocker	598, 667, 669, 671, 673, 677, 681, 685, 691, 704, 706-707	Lastenträger	200-205	Mülleimer	608-609, 629, 723
Klappleitern	186-187	Laternen	439, 454, 493	Müslischalen	570, 572, 574-580, 586
Klappsauger	84-85	Lattenroste	325		
Klappspaten	98	Laufräder	244, 267		
Klappstühle	665-666, 669-673, 676-680, 682-693, 712, 719	Lautsprecher	825-826, 829, 831, 850-851		
Kleber	347-353, 542	Lavasteine/Grills	454		
Kleiderhaken	81, 137, 600	Lecksuchsprays	471		
Kleiderschränke	722, 726-727	LED-Lampen	149, 232, 343, 491-502		
Kleiderstangen	181	Leichtmetallfelgen	248-249		
Klemmschellen	82, 268, 607	Leisten	86-87, 318		
Klemmösen	85	Leistenfüller	318		
Klettbänder	81, 86, 95, 304, 353, 820	Leitern	169, 184-187		
Klimaanlagen	760-769	Leselampen	492, 495-496		
Klopapier	421	Leuchten	117, 125, 255		
Koaxkabel	817, 820	Liegen	669, 679-680, 684, 691, 716-717		
Kochbücher	455, 641	Literatur	455, 536, 637-641		
Kocher	428-437, 439-441, 443-444	Lithium-Batterien	557-561		
Kocherschränke	724-725, 727-728, 731	LNBS	811, 820		
Kochgeschirr	453, 618-619, 621-626	Lounger	774		
Kochmulden	428-432	Luftballons	771		
Kochplatten	440, 613	Luftbetten	652, 654-657		
Kochtopfsets	441, 618-619, 621-626	Luftentfeuchter	354		
Kofferboxen	142, 182-183, 188	Luftfedersysteme	250-251		
Koffergrills	446, 452-453	Luftmatratzen	773-774		
Kombirollos	219, 222-224	Luftpumpen	21, 32, 80, 247, 780-781		
Kompass	644, 815	Luftrohre	476-477, 481, 765, 769		
Kompressorkühlboxen	739-747	Läufer	100-101		
Kompressorkühlschränke	748-749, 753, 755	Lüfter	219, 758-760		
Kontrolltafeln	527, 531, 542, 544-545, 560	Lüftungsgitter	295, 300, 756-757, 765, 769		
Kopfhörer	825				
Kopfkissen	653				
Kopfleuchten	491-492				
Kopfstützen	325, 667, 678, 684				
Korkenzieher	594				
Kraftstoffkanister	248				

## L

## N

## O

## Ö

## P







Stützfüße	81-82, 113, 138	Trinkwasserkanister	373-376, 587	Warntafeln	284		
Stützlastwaagen	258-259	Trittleche	252, 258	Warnwesten	247		
Stützplatten	260-262, 265, 282	Trittstufen	254-258, 598	Waschbecken	398-399, 428-432, 723		
Stützräder	244, 267	Truma-Gasboiler	483	Waschbürsten	360, 362-363		
Subwoofer	850-851	Truma-Gasheizungen	476-477, 479-480	Waschmaschinen	604		
Sun & Rain Blocker	112, 117, 134-135, 141, 157-158	Trumavent-Gebläse	478	Wasserarmaturen	388-397, 430-431		
Surfbretthalter	143	TV-Geräte/Zubehör	822-835	Wasserboiler	483-484		
Swim-Pools und Zubehör	772	Töpfe	619, 621	Wassereinfüllstutzen	401-402		
Säulentische	329, 331	Türfeststeller	322	Wasserentkeimungsmittel	365-369, 371		
<b>T</b>							
Tagfahrrichter	505	Türschlösser	319-320	Wasserfilter	367, 385		
Tankbeheizungen	378-379, 476	Türsicherungen	332-336	Wasserhähne	388, 391-396, 430-431		
Tankdeckel	319, 372, 382, 401-402, 516	Türstopper	230	Wasserkanister	373-377, 587		
Tankreiniger	365-366, 368-371	Türvorhänge	226-228	Wasserkessel	616-617		
Tanks	376-377, 381-382, 565	<b>U</b>					
Tanksonden	380	Umformer	519, 735, 762, 791	Wasserpumpen	383-384, 386-387		
Tarps	4-6, 68	Umrissleuchten	504, 507	Wasserschläuche	361-362, 402, 406		
Taschen	92, 103, 136, 161, 186, 195, 198, 265, 327, 410, 438, 452-453, 455, 486, 489, 518, 564, 660-661, 674, 694, 805-806	Unterlegplatten	260-262, 265, 282	Wassersteckdosen	400-401, 516		
Taschenlampen	491	Untermatratzen	324	Wassertanks	376-377, 381-382		
Taschensitz	707	Untersetzer	591, 597	Wassertaxi	376-377, 394		
Tassenhalter	593-596	USB	509-512, 514, 849	Wasserwaagen	259		
Tauchermasken	775	Utensiliennetze	627, 696	WC-Entlüftungen	414, 419		
Tauchpumpen	386-387	Utensilentaschen	628-631, 730	WC-Sitzauflagen	420-421		
Teleskopleitern	186-187	<b>Ü</b>					
Teller	570-574, 576, 578-579, 581, 617	Überspannungsschutz	523, 550	Wechselrichter	521, 526-527, 529-531, 762		
Tempomat	346	Überwachungsanzeiger	527, 531, 542, 544-545, 560	Wechselstromzähler	519		
Teppichböden	4, 103-107	<b>V</b>					
Teppichclips	91	Ventilatoren	210-211, 214-215, 414, 758-760	Weingläser	582-583		
Terostat/Teroson	352	Ventile	403-405, 408-409, 414-415, 465, 467-468, 483-484	Weithalskanister	373-374		
Terrassenheizungen	488-489	Verbandskästen	247	Weitwinkelspiegel	292		
Thermomatten	301-303, 307-309, 311	Verdunkelungssysteme	233-235, 302	Werkzeuge	82, 85-86, 88, 92, 98, 248, 283, 349, 404-406, 471, 821		
Thermometer	354	Verlängerungskabel	476, 479, 509-511, 517, 527-528, 769, 849, 851	Wertdepots	337-338		
Thermoskannen	617, 642-643	Versorgungsbatterien	552-561	Wespenfallen	647		
Thermovorhänge	301	Versorgungsklappen	400, 470	WiFi-Geräte	807, 809, 817-819, 822-824, 827, 829-831, 837-838, 840, 842-843, 845		
Tiefkühlboxen	739-747	Verteilerblöcke	404-406, 466-467	Windblenden	136, 304-305		
Tischaufnahmeleisten	330	Video-/Übertragungssysteme	857	Windschutzze	68, 73-75, 136, 434		
Tische	668, 672, 694-706	Vierflammkocher	433-434	Wintervorzelte	28-29, 46		
Tischfüße	328-330, 687, 692	View Blocker	134-135	Wippschalter	512, 849		
Tischgestelle	329, 331	Volleybälle	781	Wohnwagenspiegel	286-293		
Tischläufer	597	Vordächer	3, 6-9, 11-12, 21	Wohnwagenvorzelte	13-36, 38, 46		
Toaster	434	Vorhänge	9, 23, 136	Woks	445, 449, 451, 455, 622-624		
Toiletten	411-413, 415-418	Vorratsdosen	567-568, 588	Wäschespinnen-/trockner	137, 604-607		
Toilettenbürsten	420	Vorratsschränke	722-731	<b>Z</b>			
Toiletteineinsätze	414, 417-418, 421	Vorzelte	13-36, 38, 46, 110-111, 117, 130-133, 140-141	Zangen	88, 821		
Toilettenentlüftungen	414, 419	Vorzeltgestänge	9, 13-14, 17, 19, 23, 77	Zeltauslegeware	4, 103-107		
Toilettenersatzteile	415	Vorzeltheizungen	487	Zeltbesen	610		
Toilettenpapier	421	Vorzeltleuchten	117, 125, 232, 491-495, 497, 500-501	Zeltböden	37, 102-103		
Toilettenraumschlösser	321	Vorzeltregentinnen	27, 83, 136	Zelte	56-67		
TopRail	83	Vorzeltsteckdosen	516	Zeltgestänge	9, 13-14, 17, 19, 23, 77, 133		
Toterwinkelspiegel	291	Vorzeltteppiche	4, 103-107	Zeltheizungen	487		
Trafos	385	<b>W</b>				Zeltlaternen	454, 493
Traktionshilfen	261, 265	Waagen	258-259, 472-473	Zeltnägel	89, 91-94, 96-97		
Transistorleuchten	495	Wagenheber	247, 279	Zeltreiniger	355, 359		
Transportboxen	142, 182-183, 188, 199, 627, 629, 632-635	Wagenschürzen	80, 136, 161, 304-305	Zeltstangen	4, 8, 31, 77-79		
Transportsicherungen	181, 285, 599	Wandhaken	600, 658	Zeltssysteme	110-111, 117, 130-133, 140-141		
Transportwagen	661-663	Wandhalterungen	399, 628-629, 832-835	Zeltteppiche	4, 103-107		
Trennrelais	521, 550, 560	Wandklappbehälter	608	Zeltzubehör	4, 77, 79-82, 84-90, 93-94		
Trennschalter	520	Wandmarkisen	110-111, 114, 116-117, 120, 122, 138-139, 144-145, 150-152	Zerhacker-Toiletten	418		
Trennwände	225	Warmluftverteilung	480	Zurrgurte	203-204, 314, 662, 820		
Tresore	337-338	Warndreieck	247	Zusatzbetten	327, 716		
Trichter	377	<b>Z</b>				Zusatzgestänge	4, 78-79, 113, 138
Trinkflaschen	642-643, 649	Waschmaschinen	604	Zweiflammkocher	428-433, 435-437, 439-440, 443-444		
Trinkgläser	571, 573, 575-578, 581-583	Wasserpumpen	383-384, 386-387	Zähler	519		
Trinkhalme	582	Wasserschläuche	361-362, 402, 406				
Trinkwasserfilter	367, 369	Wassersteckdosen	400-401, 516				







**Frankana®**  
**Caravan und Freizeit GmbH**  
Südstraße 4  
97258 Gollhofen

Telefon +49 9339 97 13 600  
Telefax +49 9339 97 13 900  
info@frankana.de

**Freiko®**  
**Handelsgesellschaft mbH**  
Industriestraße 2  
97258 Gollhofen

Telefon +49 9339 97 13 200  
Telefax +49 9339 97 13 500  
info@freiko.de

[www.frankanafreiko.de](http://www.frankanafreiko.de)



Facebook



YouTube



Twitter



Instagram