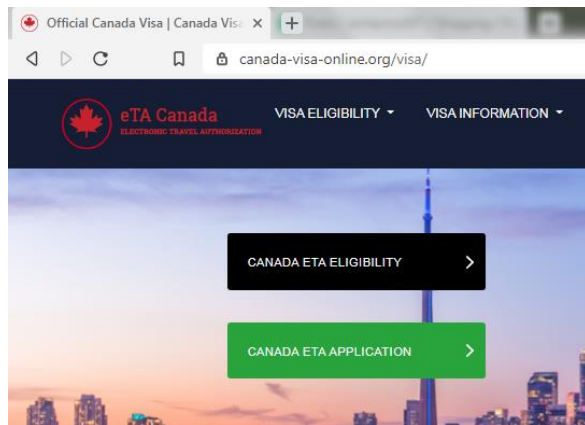


1 או ויזה מקוונת לקנדה eTA מהי קנדה 1

מההסכם המשותף שלה עם ארצות הברית לאבטחה טובה יותר של שתי עבוד מדינות מסוימות פטורות מוויזה שאזרחים יכולים לקנדה על ידי גבולות המדינות, החל מאוגוסט 2015 ואילך קנדה החלה תוכנית ותור על ויזה הגשת בקשה לאישור עבור קנדה או ויזה און ליין בקנדה. [קנדיאנוויזה](#) eTA כרטיס אלקטרוני במקום זאת, המכונה

הוויזה לקנדה מקוונת פועלת כמסמך ויתור על ויזה עבור אזרחים זרים ממדינות מדינות זכאיות מסוימות (פטוויזה) יכולות eTA-להביא לקנדה ללא צורך בקבלת ויזה מהשגרירות או הקונסוליה של קנדה, אך במקום זאת יכולה לבקר במדינה ב עבור ק"ש אשר תוכל להגיש בקשה ולהשיג באינטרנט.



תקף eTA של קנדה מבצע את אותה פונקציה כמו ויזת קנדה, אבל זה הרבה יותר קל וגם להשיג מהיר יותר. קנדה eTA-ה למטרות עסקים, תיירות או מעבר בלבד.

תקף עבודה 5 שנים, משך הזמן שלך לא יכול לחרוג מ-6 eTA שלך שונה משך השהייה. בעוד eTA-תקופת התוקף של ה חודשים. אתה יכול להיכנס לקנדה בכל תקופת תקופת התוקף.

זהו תהליך מהיר שדורש ממלא טופס בקשת ויזה לקנדה באינטרנט, זה יכול להיות מעט כמו חמש (5) דקות להשלים. מונפקת לאחר שטופס הבקשה הושלם בהצלחה והעמלה שולם על ידי המבקש באופן מקוון. [ויזה לקנדה](#) eTA קנדה

2 מהי בקשת ויזה לקנדה 2

Immigration, Refugees and Citizenship Canada (IRCC), בקשת ויזה לקנדה הוא טופס מקוון אלקטרוני כפי שהוא מלץ על ידי למילוי על ידי מי שמתכוון להיכנס לקנדה לנסיעות קצרות, (IRCC).

בקשת ויזה לקנדה היא זו תחליף לתהליך מבוסס נייר. כמו כן יכול, אתה לחסוך נסיעה לשגרירות קנדה, איפה מונפקת בדוא"ל מול הדרכון הפרטית שלך. רוב המועמדים יכולים (eTA Canada) שהוויזה לקנדה מקוונת להשלים את בקשת הוויזה לקנדה באופן מקוון תוך פחות מחמש דקות, איך מיואשים בגלל ממשלת קנדה או כרטיס Paypal-מביקור בשגרירות קנדה ליישום מבוסס נייר. אתה צריך דפן פנימה, כתובת דוא"ל או אשראי/חיוב כדי לשלם את העמלות באופן מקוון.

פעם אחת, בקשת ויזה לקנדה מתמלאת באופן מקוון בנושא זה אתר אינטרנט, הוא נבדק על ידי ה-Immigration, Refugees and Citizenship Canada (IRCC) כדי לבדוק את זהותך. רוב הבקשות לויזה לקנדה (IRCC) מתקבלות תוך פחות מ-24 שעות וחלקם משתדלים להימשך עד 72 שעות. ההחלטה של קנדה ויזה מקוונת נמסרת לך באמצעות כתובת הדוא"ל שסופקה.

לאחר שהוחלט על התוצאה של ויזה מקוונת לקנדה, אתה יכול לשמור את תיעוד הדוא"ל בטלפון שלך או להדפיס אותו הביקור בפינת השייט או בשדה התעופה. ודא שהפרטים שמולאים בבקשת ויזה לקנדה זה חייב להתאים בדיוק לגבי השם הפרטי, שם המשפחה, נתוני הלידה, מספר הדרכון, נושא הדרכון ותאריך התפוגה [עבור אזרחים Canadianvisa](#). של הדרכון, כדי למנוע דחייה בשדה התעופה בזמן הטיסה למטוס.

3 eTA או קנדה) מי יכול להגיש בקשה לויזה מקוונת לקנדה

-רק אזרחי המדינות הבאות הם פטור מקבלת אשרת נסיעה לקנדה וחייבת להגיש בקשה במקום זאת עבור ה-לקנדה eTA.

אזרחי קנדה וארצות הברית צריכים רק את הדרכון הקנדי או ארה"ב כדי לעשות לקנדה

כאשר הם נוסעים, הקפידו eTA קבע חוקיים בארה"ב, שברשותם א גרין קארד אמריקאי לא דורשים קנדה להביאידו

דרכון תקף ממדינת הלאום שלך -

הוכחה למעמדך כתושב קבע בארה"ב, למשל גרין קארד תקף (הידוע רשמית ככרטיס תושב קבע) -

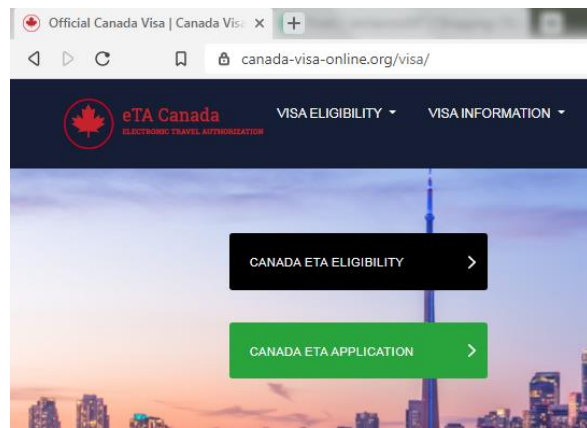
לקנדה eTA-רק המבקרים הנוסעים לקנדה באוויר בטיסה מסחרית או שכירה צריכים להגיש בקשה ל

בקנדה eTA סוגי

של קנדה כאשר מטרת eTA-יש 04 סוגים, או במילים אחרים, אתה יכול להגיש בקשה ל Canada eTA-ל:
הביקור שלך במדינה היא אחת מהאפשרויות הבאות

מעבר או עצירה כאשר אתה צריך לעצור בשדה תעופה או עיר בקנדה לפרק זמן קצר עד לטיסה הבאה שלך ליעד הסופי.

תיירות, סיור, ביקור אצל משפחה או חברים, הגעה לקנדה לטיול בבית ספר, או קצר חוץ בקורס לימודים מעניק [Canadianvisaforcadacitizens](https://www.canadianvisaforcadacitizens.com). נקודות זכות



בקנדה eTA-מקנדה יצטרכו את המידע הבא בזמן המילוי המקוון טופס בקשה ל eTA-עובדים ל 4

מידע אישי כמו שם, מקום הלידה, תאריך הלידה

מספר הדרכון, תאריך ההנפקה, התפוגה

קשר פרטי כתובת ודואר אלקטרוני

פרטי עבודה

בקנדה eTA -לפני שתגיש בקשה ל

בקנדה חייבים להכנס בתנאים הבאים eTA -מטיילים שמתכוונים להגיש בקשה מקוונת ל

דרכון תקף לנסיעה 5

הדרכון של המבקש חייב להיות תקף לפחות 03 חודשים להמשיך לתאריך היציאה, התאריך שבו אתה עוזב את קנדה.

דרכון צריך להיות גם בדף ריק כך שקצין המכס יוכל להחתים את הדרכון שלך.

שלך לקנדה, אם יאושר, יקושר לדרכון תקף שלך, אתה גם יכול להיות בעל דרכון תקף, יכול להיות דרכון eTA -ה [אזרחים Canadianvisaforuk](#). רגיל, או דרכון רשמי, דיפלומטי או שירות, כולם

תעודת אימייל תקפה

ניתן למלא את הטופס eTA בדוא"ל, על מנת לקבל מזה דוא"ל תקף כדי לקבל קנדה eTA המבקש יקבל קנדה eTA על ידי המבקרים המתכוונים להגיע בלחיצה כאן טופס בקשה לויזה

אופן השלום

באמצעות טופס בקשה זמין באופן מקוון בלבד, ללא ערך לנייר, קבל כרטיס אשראי /חיוב eTA Canada מאז PayPal תקף או חשבון

בקנדה eTA -מגיש בקשה ל

עבור קנדה באופן מקוון. ביטוח כולל eTA-אזרחים זרים זכאים המעוניינים לקנדה צריכים להגיש בקשה ל מבוסס אינטרנט, החל מהגשת בקשה, תשלום והגשה ועד קבלת הודעה על תוצאת הבקשה. המבקש יצטרך עם פרטים רלוונטיים, לרבות פרטי התקשרות, פרטי נסיעות קודמים, eTA למלא את טופס הבקשה של קנדה פרטי דרכון ומידע רקע אחר כמו בריאות ורישום פילי. כל הנוסעים לקנדה, ללא קשר לגילם, יצטרכו למלא באמצעות כרטיס אשראי או חיוב. רוב eTA טופס זה. לאחר מילוי, המבקש יבצע את התשלום לבקשת ההחלטות מתקבלות תוך 24 שעות והבקשה לקבל הודעה באמצעות דואר אלקטרוני, אך חלק מהמקרים לקנדה כשסיימתם את התוכניות eTA-מתחלפים להימשך מספר ימים או שבועות לעיבוד. עדיף להגיש בקשה ל

הטיול שלכם, ולא יאוחר מ-72 שעות לפני הכניסה המתוכננת שלך לקנדה. תקבל הודעה על החלטת הסופית [לאזרחים יפניים Canadianvisas](#). באימייל ובמקרה שהבקשה שלך לא תאושר, תוכל לנסות

בקנדה eTA כמה זמן לוקח לעבד בקשת 6

בקנדה לפחות 72 שעות לפני שאתה מתכנן להיכנס למדינה eTA - מומלץ להגיש בקשה ל

בקנדה eTA -תוקף ה

לקנדה הוא תקף לתקופה של שנתיים מתאריך הנפקתו או פחות אם הדרכון שאליו הוא מקושר eTA -ה מאפשר לך להישאר בקנדה לכל היותר 6 חודשים בכל פעם אבל אתה יכול eTA-אלקטרונית פג לפני 5 שנים. ה. להשתמש בו כדי לבקר במדינה שוב במהלך תקופת תוקפו. עם זאת, משך הזמן שתורשה יריך בו בכל קבע על פשי הגבול למטרת הביקור שלך ויוטבע על הדרכון

כניסה לקנדה 7

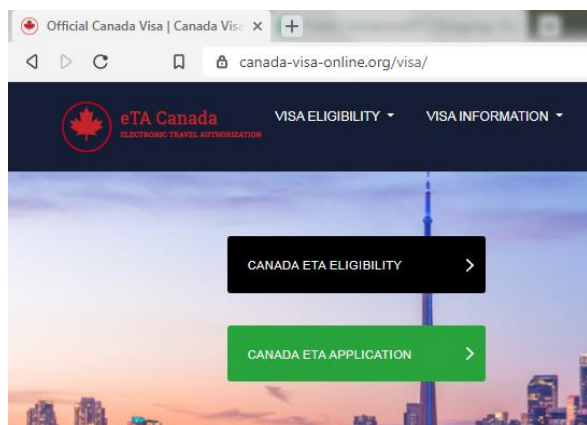
לקנדה צריך לעלות על טיסה לכיוון קנדה שכן בלעדיו אינך יכול לעלות על אף טיסה לכיוון קנדה. למרות eTA-ה או פקידי הגבול הקנדיים יכול למנוע ממך כניסה לשדה התעופה גם (IRCC) זאת, הגירה, פליטים ואזרחות קנדה: מאושר בקנדה אם בזמן הכניסה eTA אם אתה בעל

אין לך את כל המסמכים שלך, כמו הדרכון שלך לפי הסדר, שיבדקו על ידי גורמי הגבול

אם אתה סיכון בריאותי או כלכלי

ואם יש לך עבר פלילי/טרוריסטי או בעיות הגירה קודמות

לקנדה, אז אתה מוכן הגש eTA-של קנדה ועומדת בכל תנאי הזכאות ל eTA-אם סידרת את כל המסמכים ל בקשה לויזה לקנדה באינטרנט שטופס הבקשה שלו די פשוט וברור. אם אתה צריך הבהרות, אתה צריך ליצור [קשר עם שירות העזרה שלנו לתמיכה והדרכה. ייזה קנדית לאזרחים הארץ](#).



המבקש יכול להתבקש לספק ראיות שהם יכולים לתמוך כלכלית ולקיים את העובדות האלה בקנדה.

ברטיס טיסה קדימה / חזרה.

eTA המבקש עשוי להידרש להראות כי בכוונתו לעזוב את קנדה לאחר סיום מטרת הנסיעה שעליה הוחל בקנדה.

אם למבקש ברטיס המשך, הוא יכול לספק את הוכחת הפיקוח ואתה יכול לקנות ברטיס אין אפשרות.

היתרונות של הגשת בקשה באופן מקוון

רק כמה מהיתרונות החשובים ביותר ליישום קנדה . <https://www.canada-visa-online.org/iw/visa/>