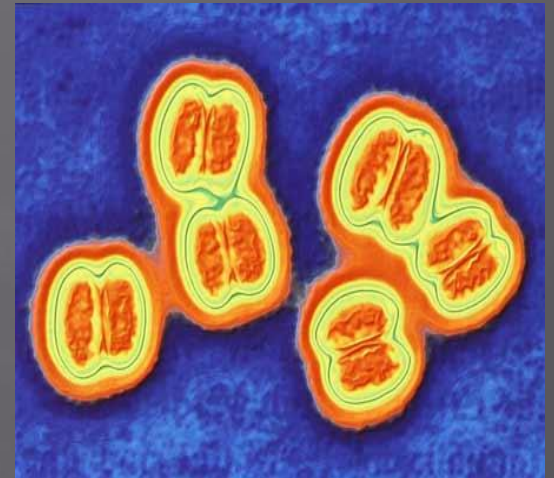


**Менингококкын халдварын
эмнэлзүй, оношлогоо,
эмчилгээ**

Менингококкын халдвар нь арьсан дээрх өвөрмөц цусархаг тууралт болон тархины зөөлөн бүрхүүл, тархины эдийн үрэвслээр илэрдэг нянгийн гаралтай амьсгалын замын цочмог халдварт өвчин.

Үүсгэгч

- ▣ *Neisseria meningitidis*
- ▣ Грамм сөрөг диплококк (0,6-1,0 мкм)
- ▣ А, В, С ийлдэс хүрээтэй
- ▣ А, В, С, D, E, W, X, Y, Z зэрэг серотиптэй.
- ▣ Менингококкын эсийн хана нь липополисахарид бүхий эндотоксин агуулдаг



Халдварын эх уурхай

- ▣ Менингококкын халдвараар өвчилсөн хүн
- ▣ Халдвар тээгч (2000 халдвар тээгчид 1 тохиолдол)
- ▣ Менингококкын хамар залгиурын үрэвслээр өвчилсөн хүн

Дамжих зам



(1) Агаар дуслын зам
Ойрын хавьтал



ханиах / найтаах



тэврэх / үнсэх / хөхөөр хооллох



Нас :0-19 нас (0-5), 5-9 комплементийн дутагдалтай

Улиралчлал: өвөл, хавар, 10-3 сар, оргил үе 2-3 сар

Үечлэл: 8-10-15 жилийн үечлэл

Нас баралт:

Менингитын үед: 10-15%

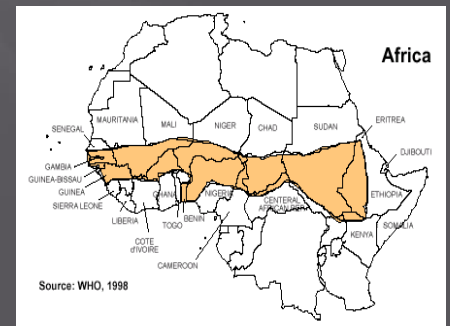
Менингококкцемийн үед 40% хүртэл

Менингококкцемийн нэн хүнд

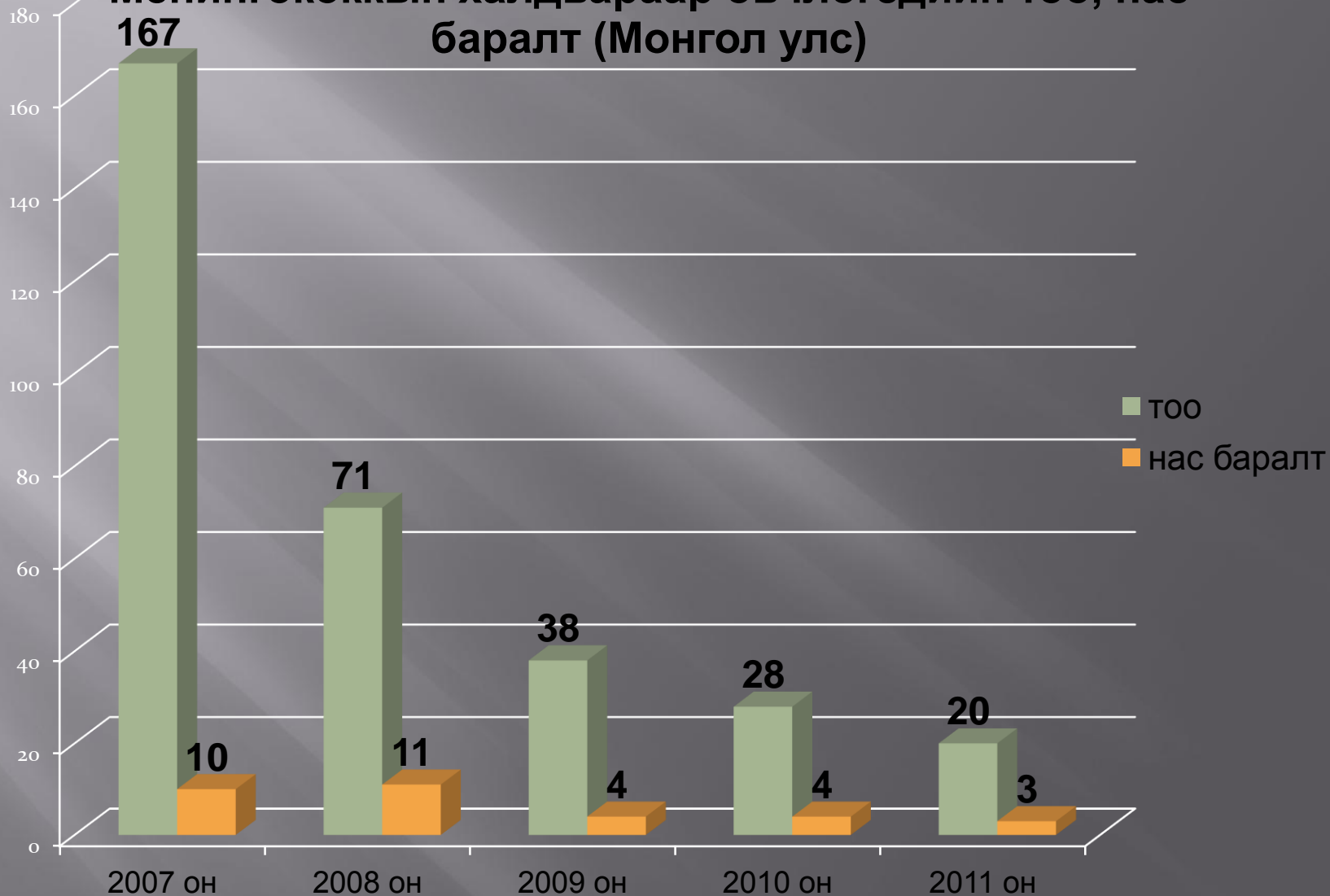
хэлбэрийн(Waterhouse-Friderichsen syndrome) үед 100%

Тархалт

- ▣ Дэлхийд жилд 500,000 тохиолдол
- ▣ АНУ-д 2,400-3,000 тохиолдол/жил
- ▣ Африкын зарим улсуудад 100000 хүн амд 400-500 тохиолдол бүртгэгддэг.
- ▣ **Ìàíàéä: 1951-1956, 1971-1976, 1993-1996**
äúãäýëò



Менингококкын халдвараар өвчлөгсдийн тоо, нас баралт (Монгол улс)



Ñ ĸ ĸ ë è é í 3 ñ à ð û í ä î ò î ð 3 ò î õ è î ë ä î ë
ä à ð à à ë à í ã à ð à ã á ó þ ó 100.000 õ ĸ í à ì ä
10 ò î õ è î ë ä î ë ý õ í è é à ò ò à ê à à ð è ë ý ð ñ ý í
á à é â à è ì à í è í ã î ê î ê ê è ò õ à ë ä â à ð û í
ä ý ã ä ý è ò ã ý æ ĸ ç í ý .

ЭМНЭЛЗҮЙ

- ▣ Нууц хугацаа: дунджаар 2- 3 хоног (1-10 days)

Эмнэлзүйн хэлбэр

- ▣ Түгмэл хэлбэр :
 - Менингококцеми
 - Менингит
 - Менингоэнцефалит
- ▣ Хавсарсан хэлбэр
 - Менингококкцемиа + менингит
 - Менингит+менингококкцемиа
- ▣ Ховор тохиолдох хэлбэр
 - Зүрхний булчингийн үрэвсэл
 - Үений үрэвсэл
 - Нүдний солонгон бүрхүүлийн үрэвсэл

Сэжиглэх шинж

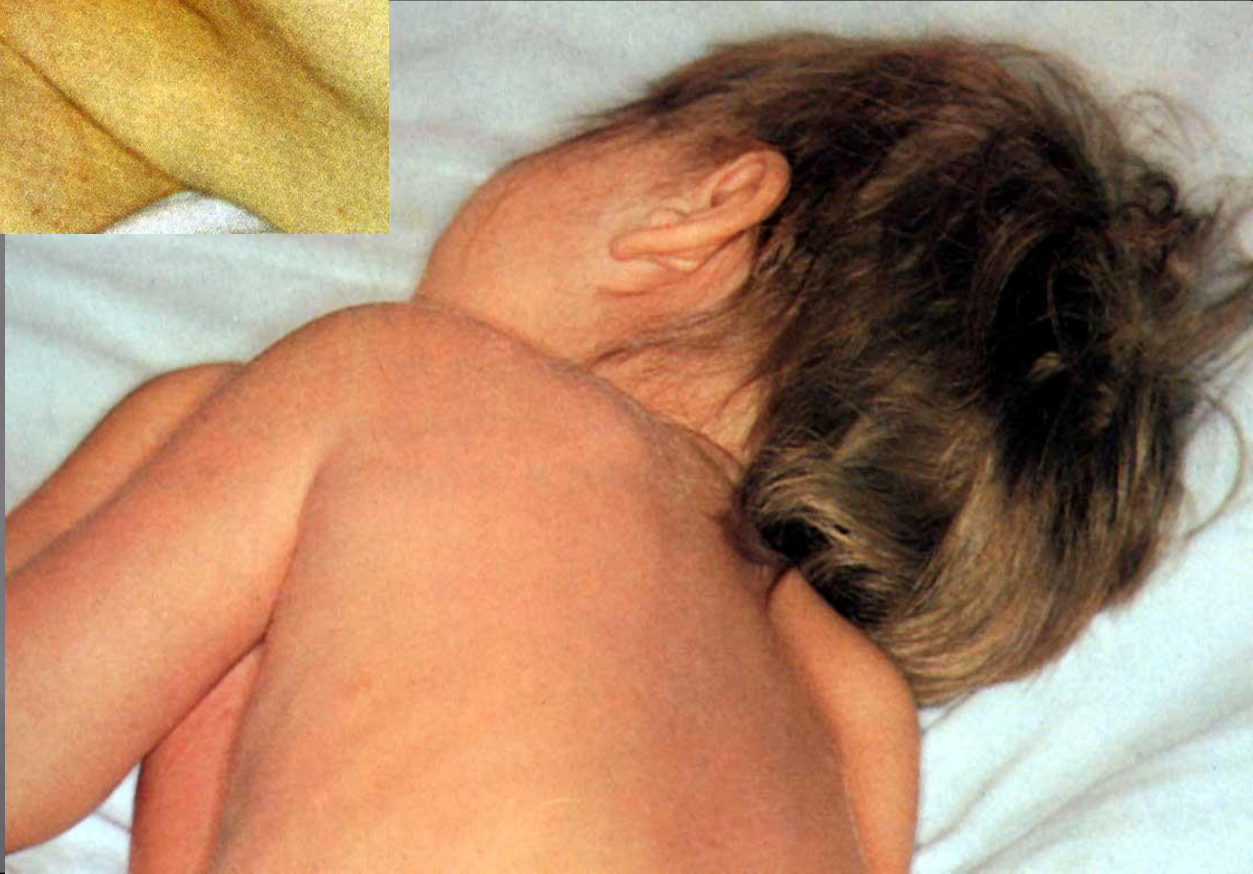
- Гэнэт өндөр халуурах 38-39 хэм ба түүнээс дээш
- Гүвдрүүт , цусархаг, үхжилт тууралт гарах
- Толгой хүчтэй өвдөх
- Олон удаа бөөлжих
- Дагзны хөшингө илрэх
- 1 хүртлэх насны хүүхдэд зулай чинэрэх

Хамар залгиурын үрэвслийн хам шинж

- Биеийн халуун хэвийн эсвэл 37.5-39 хэм хүртэл халуурах
- Ерөнхий хордлогын хам шинж /толгой өвдөх, бөөлжих, бие сулрах/
- Залгиурын арын хананы хөхлөгүүд томорч улайх
- Гүйлсэн булчирхайн үрэвсэл хавсарсан тохиолдолд залгиур хоолой нилэнхүйдээ улаан болох

Менингит





Менингококкцеми



Тууралт:

- Цусархаг
- Эрүүл арьсны фон
- Зөв бус одлог хэлбэртэй
- Янз бүрийн хэмжээний /петехии, пурпура, экхимоз/
- Хатуу, арьснаас дээш өргөгдсөн
- Доороос дээш
- Үхжилттэй /некроз/
- Жижиг тууралт ул мөргүй, том нь сорви
үлдээнэ

Менингококкцемийн үхжилт тууралтууд





Цусархаг болон үхжилт тууралт









Нүдний
склериин цус
харвалт



**Хэрэв тухайн халдварын
оношлогоо, эмчилгээ оройтсон
бол өвчний явц даамжирч
менингококкцеми байвал
халдвар хордлогын шокоор,
менингит байвал тархины
цочмог хавангаар хүндэрнэ.**

Хүндрэл

- ▣ Англи улсад МК ын халдвараар өвчилсөн хүмүүсийн 5% нь мэдрэлийн талаас гарах хүндрэл болох дүлийрэл, 2-5% нь арьс нөхүүлэх, мөчид тайрах мэс засал хийгдсэн.
- ▣ АНУ-д МКын халдвараар өвчлөгсдийн 11-19% д мэдрэлийн өөрчлөлтүүд, дүлийрэл , арьс нөхүүлэх , мөчид тайруулсан байна.

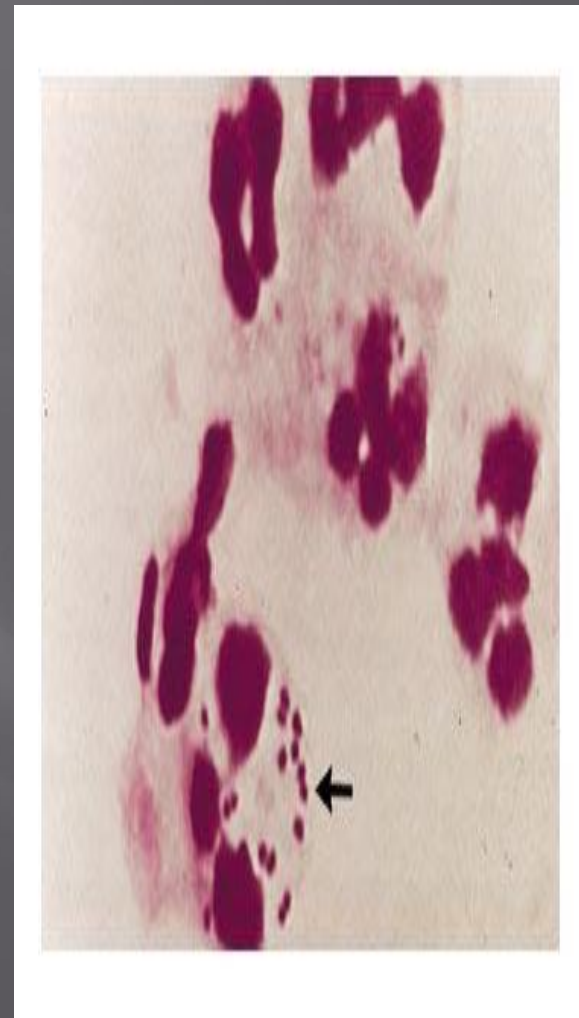
ОНОШЛОГОО

Цусны ерөнхий шинжилгээ

- Нян тээгч үед ОАК өөрчлөлт илрэхгүй
- Хамар залгиурын үрэвслийн үед цусны цагаан эсийн тоо болон улаан эсийн тунах хурд бага зэрэг нэмэгдэнэ.
- Менингококкцеми, менингитий үед цусны цагаан эсийн тоо ($15 \cdot 10^9$ л ба түүнээс дээш), улаан эсийн тунах хурд (15-20 мм/цаг ба түүнээс дээш)

Нян судлалын шинжилгээ:

Антибиотик эмчилгээ эхлэхээс өмнө цус, тархи нугасны шингэнд *Neisseria meningitidis* илрүүлэх.



Тархи нугасны шингэн:

Нугасны шингэн цайвар саарал, булингартай, эсийн тоо тоолж болохгүйгээр ихсэж түүний дотор нейтрофил эс давамгайлна, уураг нэмэгдэнэ. Пандийн урвал эерэг



Нугасны шингэн зөөвөрлөх ТГ орчин



Цусны шинжилгээний Хеталайн орчин

ЭМЧИЛГЭЭ

Менингококкт халдвар гэж оношлосон
тохиолдолд эмнэлгийн тусламж
үйлчилгээний шатлалыг үл харгалзан
эмчилгээг шууд эхэлнэ.

Антибиотикийн тун

CEFTRIAXON	100 мг/кг/хоногт, 2 хувааж,
CEFOTAXIM	200 -300 мг/кг/хоногт, 4 хувааж
AMPICILLIN	300 мг/кг/хоногт, 4 хувааж
PENICILLIN G	300.000 ЕД/kg/хоногт, 4 хувааж
Laevomycesini succinati	80-100 мг/кг 8 цагаар

Шокын эмчилгээ

1. Хүчилтөрөгч
 2. Шингэнийг 20 мл/ кг
р 5-10 минут , үр
дүнгүй бол давтах
 3. Инотроп: dopamine ,
dobutamine (10-20
mcg/kg/min)
- Цус эргэлтийг тогтворжуулах болон физиологийн үзүүлэлтүүдийг хэвийн хэмжээнд барих
 - АДуд >65 ,
Агшилтын Д >90
мм муб
 - Шээсний гарц >0.5 мл/кг/ц
 - Захын цусны O_2 -н сатураци $>92\%$

Цус бүлэгнэлтийн алдагдалтай бол шинэ хөлдөөсөн сийвэн

Тархины хавангийн үед:

- Өсч өсөх өдөр
- 1.5 мг/кг
- (0.5-1-4 мг/кг/л)
- Амьсгал удирдах

Õèìè ñýðãèéëýëò,
ääðõëààæóóëàëò

5. ^aíä^ođ ýđñäýëòýé îéđûí
õàâüòëóóää 24 öàãèéí äîîđ
õèìè ñýðãèéëýëò õèéíý.

Õèìè ñýðãèéëýëòýíä õàìðàããàõ
°íä°ð ýðñäýëòýé (îéðûí) õàâüòëóóä:

- ▣ Íýã ãýðò àìüäàðäãã àì áçëèéí ãèøççä
- ▣ °â÷èí ýõëýõýñ °íí°õ 7 õííãèéí õóãàöààíä
°â÷ò°íòýé õàìò áàéñàí ýñëè, öýöýðëýãèéí íýã
àíãèéíõàí, ñóðãóóëèéí ñóðãã÷ãããñ ç°âõ°í
õàæóóä íü ñóóããã ñóðãã÷
- ▣ Öýðãèéí àíãèéí íýã °ð°°íä àìüäàðäãã öýðãççä

Õèìè ñýďãèéëýëòýíä òàìďàãääò
°íä°ď ýďñäýëòýé (îéďûí) òàâüòëóóä:

- ▣ ^aâ÷èí ýõëýõýñ °í°õ 7 õííãèéí õóãàöààíä òàìò
õíëëîñíí, øçäíèé ñîéc, íççď ãàďûí àë÷óóď, àÿãà,
òàâã, òàëáã, ñýďýã ñîëüæ, äóíãà
õýďýãëýñýí õçìççñ.
- ▣ ^aâ÷ò°íä àìààď õèéìýë àìüñãàë õèéõ çýďýã
àæèëáàď õèéñýí ýìíýëãèéí àæèëòàí.

Õèìè ñýðãèéëýëòýíä õàìðàããàõ °íä°ð
ýðñäýëòýé (îéðûí) õàâüòëóóä:

- ▣ Ñóðãóóëèéí íýã àíãèéíõàí áîëíí àæëûí ãàçðûí
õìììñ.
- ▣ °íä°ð ýðñäýëòýé îéðûí õàâüòàññàäòàé õàìò
áàéñàí, õàðèí °â÷ò°íòýé õàìò áàéãàããé
õìììñ.
- ▣ Áóñàä ýìíýëãèéí ýì÷, àæèëòàí

Õèìè ñýďãèéëýëòýíä õàìďàãääò
°íä°ď ýďňäýëòýé (îéďûí) õàâüòëóóä:

▣ ^aâ÷ò°íèéã òóňãààďëàñíaàñ õîéø 24
õàãèéí äîòîď °íä°ď ýďňäýëòýé
õàâüòëóóää õèìè ñýďãèéëýëòèéã
ääďààõ ñõàìèéí äàãóó õèéíý.

Õèìè ñýðãèéëýèò òèéõ ñõài

Ýìèéí íýð	Íañ	Òóí õýìæýý	Õóãàöàà	Ýñðýã çààèò
Öèìðîëîê ñàöèí	18-àañ äýýø	500 ìã-ààð óóíà	Íýã óääà	18 íañíàañ äíñø íañíû õççõýä, æèðýìñýí ýõ÷ççä, óã ýìýíä õàðøèèòàé õçìççñò õýðýãëýõãçé.
Ðèòài ìèöèí	18-àañ äíñø	10 ìã/êã	12 öääèéí çàéòàé 2 õííã óóõ	Æèðýìñýí áíèíí ýëýáíèé ýìãýãòýé õçíä õýðýãëýõãçé.

Äàðõëààæóóëàèö

^aâ÷èëñ^oí õ¿¿¿ñòýé õàâüòàè áîëñîí:

- ▣ Ñóðãóóëü,
- ▣ Öýöýðëýãèéí íýã àíãèéí õ¿¿õä¿¿ä,
- ▣ Äîóóð áàéðíû íýã ^oð^{oo}íèé õ¿¿¿ñ,
- ▣ Òóõàéí àíãèä õè÷ýýë çàääãã áããø íàð,
- ▣ Íýã ^oð^{oo}íä àæèëëàññàä,
- ▣ Öýðãèéí àíãèéí íýã ^oð^{oo}íä àìüäàðäãã öýðã¿¿ä,
- ▣ Àì á¿ëèéí á¿õ ãèø¿¿äýä òàðõâàð ñóäëèüí çàèèòààð óã ^oâ÷í^{oo}ñ ñýðãèéëýõ âàêëèíààð äàðõëààæóóëíà.

Òà á; õýíä ýð; ;ë ýíõèéã õ; ñüå.

