

Αθήνα – 8 Σεπτεμβρίου 2021 – Ο ΟΠΑΠ (ΟΡΑΓ.ΑΤ, ΟΡΑΡ:GA), η μεγαλύτερη εταιρεία τυχερών παιχνιδιών στην Ελλάδα, ανακοινώνει τις ενοποιημένες οικονομικές επιδόσεις της, σύμφωνα με τα Διεθνή Πρότυπα Χρηματοοικονομικής Αναφοράς (Δ.Π.Χ.Α.) για την εξάμηνη περίοδο που έληξε στις 30 Ιουνίου 2021.

- Καθαρά έσοδα προ εισφορών (GGR) α' εξαμήνου 2021 στα €570,1εκ. αυξημένα κατά 12,2% σε ετήσια βάση παρά τις κατά 40% λιγότερες ημέρες λειτουργίας των καταστημάτων ΟΠΑΠ. Τα GGR στο β' τρίμηνο 2021 ανήλθαν στα €395,9εκ., αυξημένα κατά 120,4% ενισχυμένα από την επαναλειτουργία των καταστημάτων, την αυξημένη συνεισφορά του online και την πλήρη ενοποίηση της Stoiximan.
- Το μικτό κέρδος (από παιχνίδια) αυξήθηκε κατά 30,2% και διαμορφώθηκε στο α' εξάμηνο 2021 στα €248,8εκ. (α' εξάμηνο 2020: €191,1εκ.). Το β' τρίμηνο 2021 το μικτό κέρδος (από παιχνίδια) ανήλθε σε €173,2εκ. αυξημένο κατά 151,9% (β' τρίμηνο 2020: €68,8εκ.) εξαιτίας της αύξησης των εσόδων σε συνδυασμό με υψηλότερα περιθώρια κερδοφορίας, παρά τη δυσανάλογη εισφορά επί του GGR της «ΕΛΛΗΝΙΚΑ ΛΑΧΕΙΑ», ώστε να πληροί το ελάχιστο ετήσιο συμβατικό όριο των €50εκ.
- Κέρδη προ τόκων, φόρων και αποσβέσεων (EBITDA) το α' εξάμηνο 2021 υψηλότερα κατά 99,8% στα €204,8εκ. (α' εξάμηνο 2020: €102,5εκ.) ή αυξημένα κατά 74,4% σε επαναλαμβανόμενη βάση μη συμπεριλαμβάνοντας έκτακτα κονδύλια των δύο ετών, καθώς και ενισχυμένα από τα έσοδα που σχετίζονται με την επέκταση της σύμβασης παραχώρησης. Τα EBITDA στο β' τρίμηνο 2021 διαμορφώθηκαν στα €143,5εκ. (β' τρίμηνο 2020: €16,2εκ.) αυξημένα κατά €127,3εκ. ή αυξημένα κατά €119,2εκ. σε επαναλαμβανόμενη βάση, μη συμπεριλαμβάνοντας έκτακτα κονδύλια.
- Λειτουργικά έξοδα α' εξαμήνου 2021 στα €175,1εκ. έναντι €124,8εκ. στο α' εξάμηνο 2020, αυξημένα κατά 40,3% σε ετήσια βάση, ενώ τα λειτουργικά έξοδα β' τριμήνου 2021 ανήλθαν στα €99,1εκ. αυξημένα κατά 47,6% σε σχέση με πέρυσι. Σε συγκρίσιμη βάση, μη συμπεριλαμβάνοντας την επίδραση της πλήρους ενοποίησης της Stoiximan και διάφορα έκτακτα κονδύλια, τα λειτουργικά έξοδα α' εξαμήνου 2021 μειώθηκαν κατά 12,4% σε σχέση με πέρυσι ενώ στο β' τρίμηνο 2021 μειώθηκαν κατά 6,2% σε ετήσια βάση.
- Τα καθαρά κέρδη το α' εξάμηνο 2021 διαμορφώθηκαν στα €82,1εκ. (α' εξάμηνο 2020: €20,4εκ.) σημειώνοντας αύξηση 125,1% σε επαναλαμβανόμενη βάση. Τα καθαρά κέρδη το β' τρίμηνο 2021 διαμορφώθηκαν στα €71,9εκ. (β' τρίμηνο 2020: ζημίες €15,1εκ.) επιστρέφοντας δυναμικά στην κερδοφορία.
- Ισχυρή ταμειακή θέση με καθαρό δανεισμό στα €423,4εκ. και βελτιωμένος δείκτης Καθαρού Δανεισμού/LTM EBITDA στο 1,2x (1,3x συμπεριλαμβανομένων των μισθώσεων).
- Τα VLTs και το Online συνεχίζουν να αποτελούν τους κυριότερους παράγοντες ανάπτυξης.
- Το Διοικητικό Συμβούλιο της εταιρείας αποφασίζει να διανείμει προμέρισμα χρήσης 2021 €0,10 ανά μετοχή με τη δυνατότητα επανεπένδυσης σε μετοχές της εταιρείας. Ημερομηνία αποκοπής στις 20 Οκτωβρίου.

1. ΣΥΝΟΨΗ

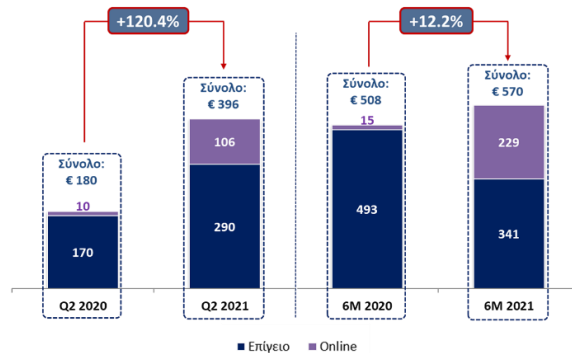
(Ποσά σε εκ. ευρώ)	Q2 2021	Q2 2020	Δ	H1 2021	H1 2020	Δ
Καθαρά έσοδα προ εισφορών (GGR)	395,9	179,6	120,4%	570,1	507,9	12,2%
Καθαρά έσοδα από παιχνίδια (NGR) ¹	268,0	117,9	127,4%	373,7	335,2	11,5%
Μικτό Κέρδος από παιχνίδια ²	173,2	68,8	151,9%	248,8	191,1	30,2%
Λειτουργικά έξοδα	99,1	67,1	47,6%	175,1	124,8	40,3%
EBITDA	143,5	16,2	787,8%	204,8	102,5	99,8%
<i>Περιθώριο EBITDA</i>	36,2%	9,0%		35,9%	20,2%	
Καθαρά κέρδη	71,9	-15,1	-	82,1	20,4	301,8%
<i>Περιθώριο Καθαρών κερδών</i>	18,2%	-8,4%		14,4%	4,0%	
Κέρδη ανά μετοχή (σε €)	0,2111	-0,0454	-	0,2419	0,0652	270,7%

1 GGR- εισφορά επί του GGR

2 NGR- προμήθειες πρακτόρων-λοιπές προμήθειες σχετιζόμενες με το NGR

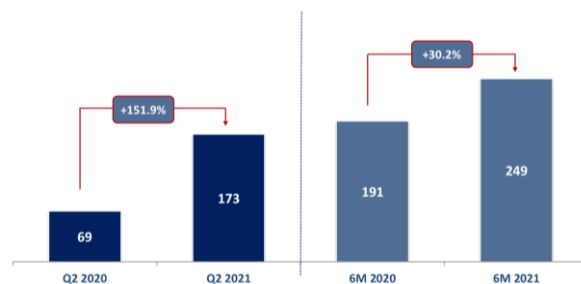
Καθαρά έσοδα προ εισφορών (GGR)

Τα καθαρά έσοδα προ εισφορών (GGR) στο α' εξάμηνο 2021 διαμορφώθηκαν στα €570,1εκ. αυξημένα κατά 12,2% σε ετήσια βάση παρά τις κατά 40% λιγότερες ημέρες λειτουργίας των καταστημάτων ΟΠΑΠ σε σύγκριση με το α' εξάμηνο 2020. Το β' τρίμηνο 2021 το GGR διαμορφώθηκε στα €395,9εκ. αυξημένο κατά 120,4% σε ετήσια βάση, ως αποτέλεσμα της ανάκαμψης από την επαναλειτουργία των καταστημάτων μετά τη χαλάρωση των περιοριστικών μέτρων στις 12 Απριλίου, επίσης ενισχυμένα και από την πλήρη ενοποίηση της Stoiximan.



Μικτό κέρδος από παιχνίδια¹

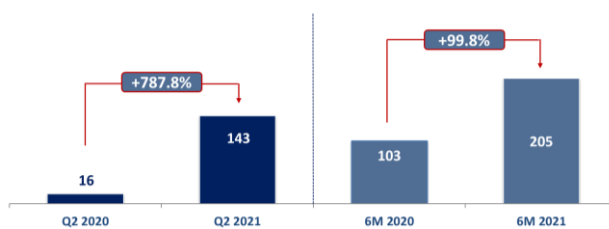
Το μικτό κέρδος από παιχνίδια το α' εξάμηνο 2021 διαμορφώθηκε στα €248,8εκ. έναντι €191,1εκ. το α' εξάμηνο 2020 αυξημένο κατά 30,2% ως αποτέλεσμα της ανάκαμψης των εσόδων. Το β' τρίμηνο 2021 το μικτό κέρδος από παιχνίδια αυξήθηκε κατά 2,5 φορές σε σχέση με πέρυσι και ανήλθε στα €173,2εκ. έναντι €68,8εκ. το β' τρίμηνο 2020. Το α' εξάμηνο '21 & το β' τρίμηνο '21 το μικτό κέρδος από παιχνίδια επιβαρύνθηκε επίσης από περίπου 13,9εκ. και 3,7εκ. αντίστοιχα από τη δυσανάλογη εισφορά επί του GGR της «ΕΛΛΗΝΙΚΑ ΛΑΧΕΙΑ» ώστε να πληροί το ελάχιστο ετήσιο συμβατικό όριο των €50εκ.



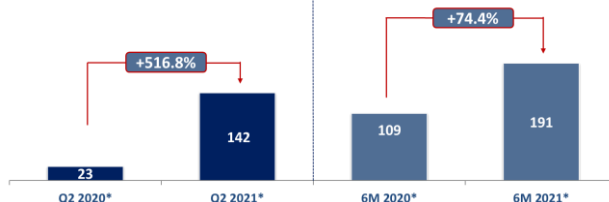
EBITDA

Τα λειτουργικά κέρδη προ φόρων, τόκων και αποσβέσεων (EBITDA) το α' εξάμηνο 2021 διαμορφώθηκαν στα €204,8εκ. έναντι €102,5εκ. το α' εξάμηνο 2020 αυξημένα κατά 99,8% ή 74,4% σε ετήσια βάση, ενισχυμένα αφενός από την αναγνώριση εσόδου ύψους €100,1εκ. που σχετίζεται με την επέκταση της σύμβασης παραχώρησης και αφετέρου από τη συνεισφορά της Stoiximan λόγω της πλήρους ενοποίησής της. Το β' τρίμηνο 2021 τα EBITDA έφτασαν τα €143,5εκ. έναντι €16,2εκ. το β' τρίμηνο 2020.

Δημοσιευμένα μεγέθη



Επαναλαμβανόμενα μεγέθη



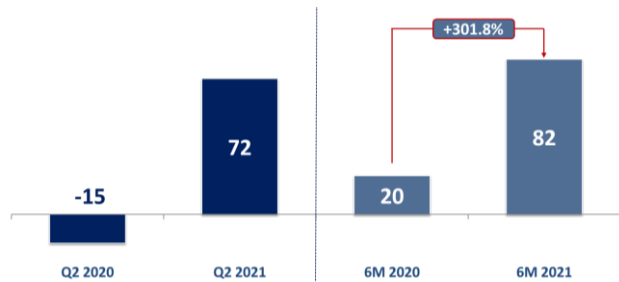
* Μη συμπεριλαμβάνοντας έκτακτα έσοδα €14,0εκ. το α' εξάμηνο 2021 και έκτακτα έσοδα €1,2εκ. το β' τρίμηνο 2021 (έξοδα €6,9εκ. το α' εξάμηνο 2020 και το β' τρίμηνο 2020)

¹ GGR - εισφορά επί του GGR – προμήθειες πρακτόρων - λοιπές προμήθειες σχετιζόμενες με το NGR

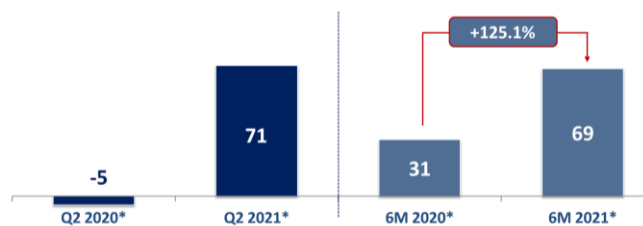
Καθαρά Κέρδη

Τα καθαρά κέρδη στο α' εξάμηνο 2021 ανήλθαν σε €82,1εκ. έναντι €20,4εκ. το α' εξάμηνο 2020 αυξημένα κατά 4,0 φορές. Σε επαναλαμβανόμενη βάση, μη συμπεριλαμβάνοντας έκτακτα κονδύλια, τα καθαρά κέρδη του α' εξαμήνου 2021 διαμορφώθηκαν στα €69,0εκ. έναντι €30,7εκ. το α' εξάμηνο 2020. Το β' τρίμηνο 2021 τα καθαρά κέρδη ανήλθαν σε €70,9εκ. (έναντι καθαρών ζημιών ύψους €4,9εκ. το β' τρίμηνο 2020), ενισχυμένα περαιτέρω από το μειωμένο ονομαστικό συντελεστή εταιρικής φορολογίας 22%.

Δημοσιευμένα μεγέθη



Επαναλαμβανόμενα μεγέθη



* Μη συμπεριλαμβάνοντας έκτακτα έσοδα €13,1εκ. στο α' εξάμηνο 2021 και έσοδα €0,9εκ. στο β' τρίμηνο 2021 (έξοδα €10,2εκ. το α' εξάμηνο 2020 και το β' τρίμηνο 2020).

Δήλωση του κ. Jan Karas, Διευθύνοντος Συμβούλου του ΟΠΑΠ, για τα οικονομικά αποτελέσματα του πρώτου εξαμήνου του 2021:

«Με ικανοποίηση ανακοινώνουμε τα οικονομικά αποτελέσματά μας για το δεύτερο τρίμηνο του 2021, τα οποία αναδεικνύουν μια δυναμική επιστροφή στην κανονικότητα. Η σημαντική ανάκαμψη των retail δραστηριοτήτων συνεισέφερε ξεκάθαρα στις επιδόσεις μας, ενώ τα έσοδα από τις online δραστηριότητες διατήρησαν ισχυρή αναπτυξιακή δυναμική.

Παρά τους περιορισμούς για τη νόσο COVID-19 που είναι ακόμα σε ισχύ, καταφέραμε να προσελκύσουμε ξανά τους πελάτες στα καταστήματά μας, με βάση το ολοκληρωμένο εμπορικό πλάνο μας και τη συνεχή εστίαση μας στην παροχή παγκόσμιου επιπέδου διασκέδασης και τυχερών παιχνιδιών. Η προσέγγιση αυτή στηρίζει την ανάκαμψη και τη βιωσιμότητα των δραστηριοτήτων των συνεργατών μας. Ταυτόχρονα, συνεχίζουμε να ηγούμαστε της online αγοράς, χάριν στη μακροπρόθεσμη, διπλή στρατηγική μας, με την επένδυσή μας στην Kaizen Gaming να συνεχίζει να αποδίδει και τις διαδικτυακές δραστηριότητες του ΟΠΑΠ να ενισχύονται και να διαφοροποιούνται περαιτέρω.

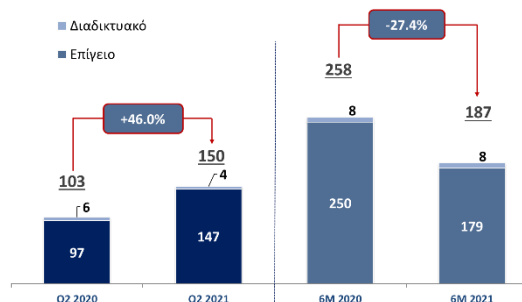
Συνολικά, ο ΟΠΑΠ διαθέτει ένα μοναδικό επιχειρηματικό μοντέλο, αναπτύσσοντας συνεχώς και παρέχοντας υπηρεσίες, με στόχο την καλύτερη ανταπόκριση στις προσδοκίες των πελατών μας. Κοιτώντας προς το μέλλον, παραμένουμε εστιασμένοι στην επέκταση της online παρουσίας μας, την ψηφιοποίηση της retail εμπειρίας και την εξέλιξη του brand και του προϊόντικού χαρτοφυλακίου μας, ώστε να προσελκύσουμε νέα κοινά και να ενεργοποιήσουμε περαιτέρω τα ήδη υπάρχοντα».

2. ΑΝΑΣΚΟΠΗΣΗ ΟΙΚΟΝΟΜΙΚΩΝ ΑΠΟΤΕΛΕΣΜΑΤΩΝ

Καθαρά έσοδα προ εισφορών (GGR) ανά παιχνίδι						
(Ποσά σε χιλ. ευρώ)	Q2 2021	Q2 2020	Δ%	H1 2021	H1 2020	Δ%
Αριθμολαχεία	150.334	102.992	46,0	186.942	257.525	(27,4)
% επί του συνόλου	38,0	57,3	-	32,8	50,7	-
Αθλητικός Στοιχηματισμός	131.603	38.757	239,6	213.964	126.742	68,8
% επί του συνόλου	33,2	21,6	-	37,5	25,0	-
VLTs	36.130	21.786	65,8	36.133	88.401	(59,1)
% επί του συνόλου	9,1	12,1	-	6,3	17,4	-
Σκρατς & Λαχεία	29.220	14.401	102,9	37.092	33.579	10,5
% επί του συνόλου	7,4	8,0	-	6,5	6,6	-
Διαδικτυακό Καζίνο	48.607	1.680	2.794,2	95.951	1.680	5.613,1
% επί του συνόλου	12,3	0,001	-	16,8	0,001	-
Σύνολο καθαρών εσόδων προ εισφορών	395.893	179.615	120,4	570.082	507.927	12,2

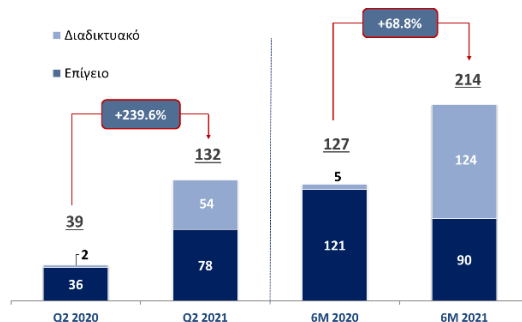
Αριθμολαχεία

Τα καθαρά έσοδα προ εισφορών από αριθμολαχεία διαμορφώθηκαν στα €186,9εκ. το α' εξάμηνο 2021 έναντι €257,5εκ. το α' εξάμηνο 2020, μειωμένα κατά 27,4% σε ετήσια βάση ως αποτέλεσμα της αναστολής λειτουργίας των καταστημάτων ΟΠΑΠ για περίπου διπλάσιο διάστημα το α' εξάμηνο 2021 σε σύγκριση με το α' εξάμηνο 2020. Το διαδικτυακό Τζόκερ συνέχισε την ανάπτυξή του το α' εξάμηνο 2021 τόσο σε όρους απόδοσης όσο και διεύρυνσης της πελατειακής βάσης. Τα καθαρά έσοδα προ εισφορών από αριθμολαχεία το β' τρίμηνο 2021 διαμορφώθηκαν στα €150,3εκ. αυξημένα κατά 46,0% ως αποτέλεσμα της επαναλειτουργίας των καταστημάτων στις 12 Απριλίου, συγκρινόμενα με το β' τρίμηνο 2020, οπότε και τα καταστήματα παρέμειναν κλειστά περίπου το μισό τρίμηνο.



Αθλητικός Στοιχηματισμός

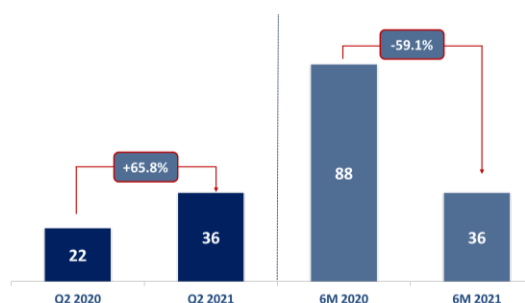
Τα καθαρά έσοδα προ εισφορών των παιχνιδιών αθλητικού στοιχηματισμού ανήλθαν σε €213,9εκ. το α' εξάμηνο 2021 έναντι €126,7εκ. το α' εξάμηνο 2020 αυξημένα κατά 68,8% σε ετήσια βάση κυρίως λόγω της πλήρους ενοποίησης της Stoiximan. Το GGR του αθλητικού στοιχηματισμού το β' τρίμηνο 2021 διαμορφώθηκε στα €131,6εκ. αυξημένο κατά 3,4 φορές σε ετήσια βάση ως αποτέλεσμα της επαναλειτουργίας των καταστημάτων της εταιρείας στις αρχές Απριλίου και



της αυξημένης συνεισφοράς του online.

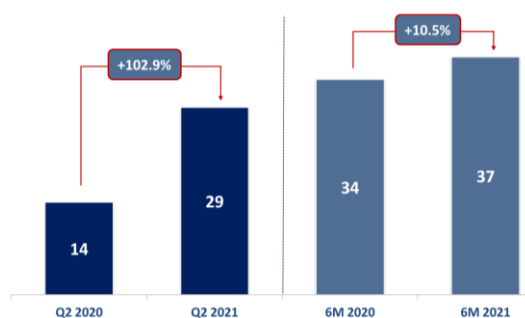
VLTs

Τα καθαρά έσοδα προ εισφορών από τα VLTs διαμορφώθηκαν στα €36,1εκ. το α' εξάμηνο του 2021 μειωμένα κατά 59,1% έναντι €88,4εκ. το α' εξάμηνο 2020 λόγω της αναστολής της δραστηριότητάς τους για σχεδόν 5 από τους 6 μήνες του 1^{ου} εξαμήνου 2021. Στο β' τρίμηνο 2021 τα παιχνιομηχανήματα παρέμειναν σε αναστολή για 54 ημέρες έναντι 69 ημερών αναστολής κατά την αντίστοιχη περίοδο πέρυσι, καταγράφοντας αύξηση GGR κατά 65,8% στα €36,1εκ. έναντι €21,8εκ το β' τρίμηνο 2020.



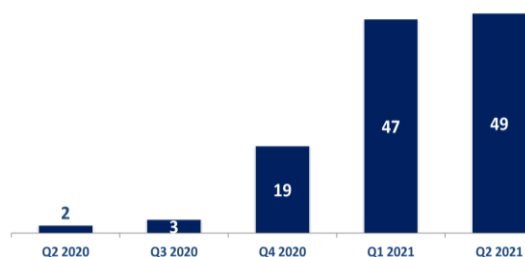
Σκρατς & Λαχεία

Τα καθαρά έσοδα προ εισφορών από Σκρατς & Λαχεία ανήλθαν σε €37,1εκ. το α' εξάμηνο 2021 σε σύγκριση με τα €33,6εκ. το α' εξάμηνο 2020, αυξημένα κατά 10,5% σε ετήσια βάση. Το GGR των Σκρατς & Λαχείων διαμορφώθηκε στο β' τρίμηνο 2021 στα €29,2εκ. διπλάσιο σε σχέση με την αντίστοιχη περσινή περίοδο, ως αποτέλεσμα των νέων εκδόσεων του Σκρατς και της επαναλειτουργίας της αγοράς.



Διαδικτυακό Καζίνο

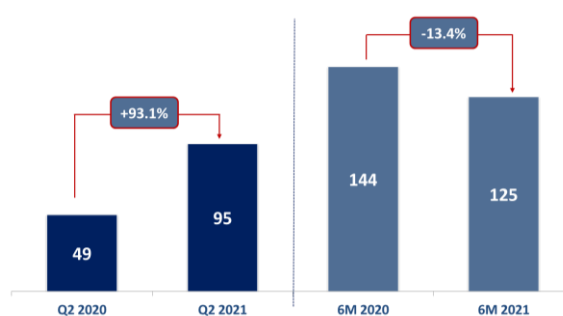
Τα καθαρά έσοδα προ εισφορών (GGR) από το διαδικτυακό καζίνο ανήλθαν σε €95,9εκ. το α' εξάμηνο 2021 και σε €48,6εκ. το β' τρίμηνο 2021, καταγράφοντας ιδιαίτερα σημαντική απόδοση συμπεριλαμβάνοντας επίσης και τη σχετική ροή εσόδων από τη Stoiximan από το Δεκέμβριο 2020.



Έξοδα σχετιζόμενα με τα έσοδα από παιχνίδια						
(Ποσά σε χιλ. ευρώ)	Q2 2021	Q2 2020	% Δ	H1 2021	H1 2020	% Δ
Προμήθειες πρακτόρων	71.258	40.517	75,9	85.468	119.513	(28,5)
Λοιπές προμήθειες σχετικές με τα καθαρά έσοδα από παιχνίδια (NGR)	23.548	8.583	174,3	39.387	24.606	60,1
Σύνολο	94.806	49.100	93,1	124.855	144.119	(13,4)
% επί των καθαρών εσόδων προ εισφορών (GGR)	23,9	27,3		21,9	28,4	

Έξοδα σχετιζόμενα με τα έσοδα από παιχνίδια

Τα έξοδα σχετιζόμενα με τα έσοδα από παιχνίδια στο α' εξάμηνο 2021 μειώθηκαν κατά 13,4% σε ετήσια βάση και ανήλθαν σε €124,9εκ. έναντι €144,1εκ. το α' εξάμηνο 2020 κυρίως λόγω της αυξημένης συνεισφοράς του online σε συνδυασμό με το υψηλότερο περιθώριο μεικτού κέρδους. Τα έξοδα σχετιζόμενα με τα έσοδα από παιχνίδια το β' τρίμηνο 2021 ανήλθαν σε €94,8εκ. έναντι €49,1εκ. το β' τρίμηνο 2020 λόγω της επαναλειτουργίας των καταστημάτων στις αρχές του β' τριμήνου 2021.

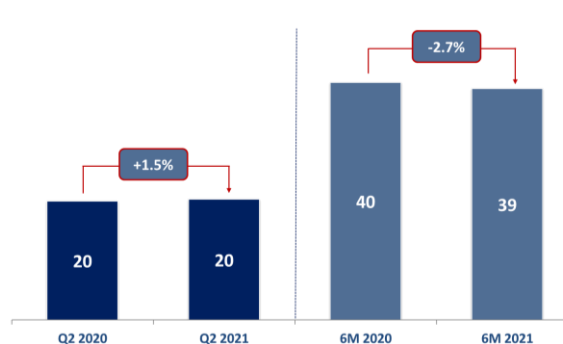


Έξοδα μισθοδοσίας

(Ποσά σε χιλ. ευρώ)	Q2 2021	Q2 2020	% Δ	H1 2021	H1 2020	% Δ
Μισθοί και ημερομίσθια	12.880	15.518	(17,0)	28.131	31.843	(11,7)
Ασφαλιστικές εισφορές	3.022	3.551	(14,9)	5.336	6.321	(15,6)
Λοιπά έξοδα προσωπικού	1.850	884	109,3	2.722	1.753	55,3
Μερικό Σύνολο	17.751	19.952	(11,0)	36.190	39.917	(9,3)
Stoiximan (ΕΛΛ/ΚΥΠ)	2.501	-	-	2.662	-	-
Σύνολο	20.252	19.952	1,5	38.852	39.917	(2,7)
% επί των καθαρών εσόδων προ εισφορών (GGR)	5,1	11,1		6,8	7,9	

Έξοδα μισθοδοσίας

Τα έξοδα μισθοδοσίας το α' εξάμηνο 2021 ανήλθαν στα €38,9εκ. σε σύγκριση με €39,9εκ. το α' εξάμηνο 2020, μειωμένα κατά 2,7%. Σε συγκρίσιμη βάση και μη συμπεριλαμβάνοντας την επίδραση της Stoiximan, το α' εξάμηνο 2021 τα έξοδα μισθοδοσίας μειώθηκαν κατά 9,3% σε ετήσια βάση, αντικατοπτρίζοντας χαμηλότερο αριθμό εργαζομένων. Το β' τρίμηνο 2021 τα έξοδα μισθοδοσίας αυξήθηκαν κατά 1,5% σε σχέση με πέρυσι στα €20,3εκ. αλλά μειώθηκαν κατά 11,0% σε συγκρίσιμη βάση σε σχέση με την αντίστοιχη περίοδο πέρυσι.

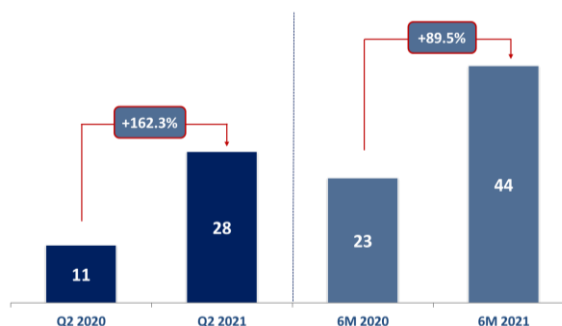


Έξοδα προβολής και διαφήμισης

(Ποσά σε χιλ. ευρώ)	Q2 2021	Q2 2020	% Δ	H1 2021	H1 2020	% Δ
Δωρεές & χορηγίες	4,523	3,838	17.9	8,494	8,925	(4.8)
Διαφήμιση	13,909	6,960	99.9	20,651	14,479	42.6
Μερικό Σύνολο	18,432	10,798	70.7	29,146	23,404	24.5
Stoiximan (ΕΛΛ/ΚΥΠ)	9,890	-	-	15,213	-	-
Σύνολο	28,323	10,798	162.3	44,359	23,404	89.5

Έξοδα προβολής και διαφήμισης

Τα έξοδα προβολής και διαφήμισης στο α' εξάμηνο 2021 διαμορφώθηκαν στα €44,4εκ. αυξημένα κατά 89,5% έναντι €23,4εκ. το α' εξάμηνο 2020. Σε συγκρίσιμη βάση και μη συμπεριλαμβάνοντας την επίδραση της Stoiximan, τα έξοδα προβολής και διαφήμισης το α' εξάμηνο του 2021 αυξήθηκαν κατά 24,5% σε ετήσια βάση. Το β' τρίμηνο 2021 σε επαναλαμβανόμενη βάση τα έξοδα προβολής και διαφήμισης αυξήθηκαν κατά 70,7% σε σχέση με την αντίστοιχη περίοδο πέρυσι, αντανακλώντας την επανέναρξη των διαφημιστικών εκστρατειών λόγω της επαναλειτουργίας των καταστημάτων ΟΠΑΠ παράλληλα με την αυξημένη προβολή για το EuroCup.

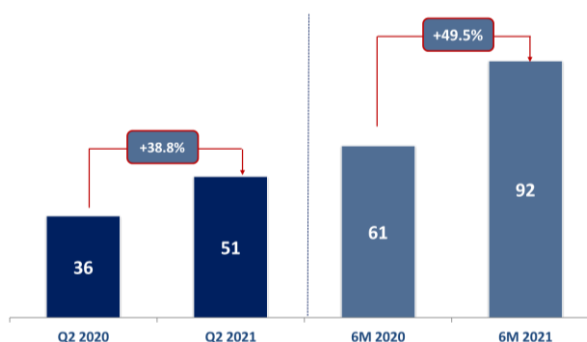


Λοιπά λειτουργικά έξοδα

(Ποσά σε χιλ. ευρώ)	Q2 2021	Q2 2020	% Δ	H1 2021	H1 2020	% Δ
Κόστος παροχών πληροφορικής	5.781	5.812	(0,5)	11.711	10.852	7,9
Αμοιβές οργανισμών κοινής ωφέλειας και τηλεπικοινωνίας	2.845	2.677	6,3	4.785	5.731	(16,5)
Ενοίκια	126	352	(64,3)	316	828	(61,8)
Ανάλωση αποθεμάτων	982	517	90,0	1.251	1.892	(33,9)
Λοιπά έξοδα	16.085	27.029	(40,5)	26.363	42.194	(37,5)
Μερικό Σύνολο	25.819	36.387	(29,0)	44.427	61.498	(27,8)
Stoiximan (ΕΛΛ/ΚΥΠ)	24.696	-	-	47.511	-	-
Σύνολο	50.515	36.387	38,8	91.938	61.498	49,5

Λοιπά λειτουργικά έξοδα

Τα λοιπά λειτουργικά έξοδα στο α' εξάμηνο 2021 αυξήθηκαν κατά 49,5% σε ετήσια βάση και διαμορφώθηκαν σε €91,9εκ. έναντι €61,5εκ. το α' εξάμηνο 2020. Σε επαναλαμβανόμενη βάση (μη συμπεριλαμβάνοντας έκτακτα κονδύλια και στα δύο έτη και την πλήρη ενοποίηση της Stoiximan το α' εξάμηνο 2021) τα λοιπά λειτουργικά έξοδα μειώθηκαν κατά 12,4% επιβεβαιώνοντας τη συνεχή μας προσήλωση στον εξορθολογισμό των δαπανών. Στο β' τρίμηνο 2021 τα λοιπά λειτουργικά έξοδα ανήλθαν τα €50,5εκ. έναντι €36,4εκ. το β' τρίμηνο του 2020, αυξημένα κατά



38,8%, ενώ σε επαναλαμβανόμενη βάση, μειώθηκαν κατά 6,2%.

Ταμειακές ροές			
(Ποσά σε χιλ. ευρώ)	H1 2021	H1 2020	Δ%
Ταμειακές ροές από λειτουργικές δραστηριότητες	140.405	70.221	99,9%
Ταμειακές ροές από επενδυτικές δραστηριότητες	-29.709	-393	-
Ταμειακές ροές από χρηματοδοτικές δραστηριότητες	-216	-75.394	-

Ταμειακές ροές από λειτουργικές δραστηριότητες Οι ταμειακές εισροές από λειτουργικές δραστηριότητες το α' εξάμηνο 2021 διαμορφώθηκαν σε €140,4εκ. έναντι €70,2εκ. το α' εξάμηνο 2020 ως αποτέλεσμα της υψηλότερης κερδοφορίας και των αυξημένων απαιτήσεων σχετιζόμενων με την προπληρωμή της εισφοράς επί του GGR.

Ταμειακές ροές από επενδυτικές δραστηριότητες Οι ταμειακές ροές από επενδυτικές δραστηριότητες το α' εξάμηνο του 2021 διαμορφώθηκαν σε εκροές €29,7εκ. λόγω επιπρόσθετης πληρωμής ύψους €19εκ. σχετιζόμενης με την απόκτηση της Stoiximan για τις δραστηριότητες Ελλάδας και Κύπρου και €10εκ. για την απόκτηση των νέων αδειών online.

Ταμειακές ροές από χρηματοδοτικές δραστηριότητες Οι ταμειακές ροές από χρηματοδοτικές δραστηριότητες το α' εξάμηνο 2021 ανήλθαν σε εκροές €0,2εκ.



3. ΚΥΡΙΕΣ ΕΞΕΛΙΞΕΙΣ

Προμέρισμα 2021 – Δικαίωμα επανεπένδυσης μερίσματος

Το Διοικητικό Συμβούλιο της εταιρείας αποφάσισε τη διανομή μεικτού προμερίσματος για τη χρήση 2021 ύψους €0,10 ανά μετοχή. Ημερομηνία αποκοπής ορίστηκε η Τετάρτη, 20 Οκτωβρίου 2021, ημερομηνία καταγραφής των δικαιούχων μετόχων ορίστηκε η Πέμπτη, 21 Οκτωβρίου 2021, ενώ η πληρωμή του προμερίσματος θα ξεκινήσει την Τετάρτη, 10 Νοεμβρίου 2021.

Έναρξη (Go-live) παροχής Διαδικτυακού στοιχήματος και Διαδικτυακών παιγνίων τύπου καζίνο και πόκερ

Μετά την χορήγηση των νέων αδειών Online, η ημερομηνία έναρξης παροχής υπηρεσιών τυχερών παιγνίων (Go-Live) για την ΟΠΑΠ Α.Ε. και τη Stoiximan LTD πραγματοποιήθηκε στις 10.08.2021 και 05.08.2021, αντίστοιχα.

Μέρισμα 2020 – Δικαίωμα επανεπένδυσης μερίσματος

Η εταιρεία διένειμε τον Αύγουστο του 2021 το μέρισμα χρήσης 2020 ύψους €0,55 ανά μετοχή μεικτό προσφέροντας ταυτόχρονα το δικαίωμα επανεπένδυσης του μερίσματος σε μετοχές. Στο πρόγραμμα επανεπένδυσης μερίσματος ανταποκρίθηκαν θετικά 2.788 μέτοχοι επιλέγοντας να επενδύσουν στην εταιρεία, με αποτέλεσμα η συμμετοχή στο πρόγραμμα να ανέλθει στο 61,09% του συνολικού μετοχικού κεφαλαίου εξαιρουμένων των ιδίων μετοχών.

Ο ΟΠΑΠ διακρίθηκε ως συμμετέχων στον δείκτη FTSE4Good

Η FTSE Russell επιβεβαίωσε τον Ιούλιο 2021 ότι ο ΟΠΑΠ, κατόπιν σχετικής ανεξάρτητης αξιολόγησης, πληροί τα κριτήρια και τις προϋποθέσεις ώστε να συμπεριλαμβάνεται στο δείκτη FTSE4Good, για 5^η συνεχόμενη χρονιά.

Πρόσκληση

για τις οικονομικές επιδόσεις Α' εξαμήνου 2021 & για το Online

Τετάρτη, 15 Σεπτεμβρίου, 2021

4:00 μ.μ. (Αθήνα) / 2:00 μ.μ. (Λονδίνο) / 09:00 π.μ. (Νέα Υόρκη)

Η παρουσίαση θα βρίσκεται αναρτημένη στον ιστότοπο της εταιρείας, μία (1) ώρα πριν την έναρξη της τηλεδιάσκεψης.

Τηλέφωνα Τηλεδιάσκεψης:

Συμμετέχοντες από Μ. Βρετανία

+44 (0) 800 368 1063

Συμμετέχοντες από Ελλάδα

+30 211 180 2000

Συμμετέχοντες από Η.Π.Α.

+ 1 516 447 5632

Συμμετέχοντες από υπόλοιπες χώρες

+44 (0) 203 0595 872

Live Video και Audio Webcast:

Η τηλεδιάσκεψη θα μεταδοθεί μέσω Live webcast στο ακόλουθο link:

[Here](https://87399.themediaframe.eu/links/opap2Q21.html) or <https://87399.themediaframe.eu/links/opap2Q21.html>

Σε περίπτωση προβλημάτων στη διασύνδεση παρακαλώ επικοινωνήστε: + 30 210 9460803, hellas@choruscall.gr

ΕΠΙΚΟΙΝΩΝΙΑ

ΟΠΑΠ Α.Ε. – Λεωφόρος Αθηνών 112, 104 42 Αθήνα

Διεύθυνση Επενδυτικών Σχέσεων – Τηλ. +30 (210) 5798930 - ir@opap.gr

ΣΥΝΗΜΜΕΝΑ

1. Συνοπτική Κατάσταση Χρηματοοικονομικής Θέσης της 30 Ιουνίου 2021
2. Συνοπτική Κατάσταση Αποτελεσμάτων
 - 2.1. Συνοπτική Ενοποιημένη Κατάσταση Αποτελεσμάτων της εξαμηνιαίας περιόδου που έληξε στις 30 Ιουνίου 2021
 - 2.2. Συνοπτική Κατάσταση Αποτελεσμάτων της ΟΠΑΠ Α.Ε. της εξαμηνιαίας περιόδου που έληξε στις 30 Ιουνίου 2021
3. Συνοπτική Κατάσταση Συνολικού Εισοδήματος
 - 3.1. Συνοπτική Ενοποιημένη Κατάσταση Συνολικού Εισοδήματος της εξαμηνιαίας περιόδου που έληξε στις 30 Ιουνίου 2021
 - 3.2. Συνοπτική Κατάσταση Συνολικού Εισοδήματος της ΟΠΑΠ Α.Ε. της εξαμηνιαίας περιόδου που έληξε στις 30 Ιουνίου 2021
4. Συνοπτική Κατάσταση Μεταβολών Ιδίων Κεφαλαίων
 - 4.1. Συνοπτική Ενοποιημένη Κατάσταση Μεταβολών Ιδίων Κεφαλαίων της 30 Ιουνίου 2021 και της περιόδου που έληξε την ημερομηνία αυτή
 - 4.2. Συνοπτική Κατάσταση Μεταβολών Ιδίων Κεφαλαίων της ΟΠΑΠ Α.Ε. της 30 Ιουνίου 2021 και της περιόδου που έληξε την ημερομηνία αυτή
5. Συνοπτική Κατάσταση Ταμειακών Ροών της εξαμηνιαίας περιόδου που έληξε στις 30 Ιουνίου 2021

1. Συνοπτική Κατάσταση Χρηματοοικονομικής Θέσης

Της 30 Ιουνίου 2021

(Ποσά σε χιλιάδες ευρώ)

	ΟΜΙΛΟΣ		ΕΤΑΙΡΕΙΑ		
	30.06.2021	31.12.2020	30.06.2021	31.12.2020	
ΕΝΕΡΓΗΤΙΚΟ					
Μη κυκλοφορούντα περιουσιακά στοιχεία					
Ασώματες ακινητοποιήσεις	939.125	980.228	837.671	874.308	
Ενσώματες ακινητοποιήσεις	76.686	85.623	74.140	82.813	
Δικαίωμα χρήσης	37.965	41.864	23.089	26.155	
Επενδύσεις σε ακίνητα	1.558	1.606	1.558	1.606	
Υπεραξία	483.836	483.846	-	-	
Συμμετοχές σε θυγατρικές εταιρείες	-	-	425.412	425.412	
Συμμετοχές σε συγγενείς εταιρείες	8.893	8.079	-	-	
Μακροπρόθεσμες εμπορικές απαιτήσεις	3.970	7.249	3.970	7.249	
Λοιπά μη κυκλοφορούντα περιουσιακά στοιχεία	83.607	47.117	93.337	55.334	
Αναβαλλόμενη φορολογική απαίτηση	<u>35.423</u>	<u>35.467</u>	-	-	
Σύνολο μη κυκλοφορούντων περιουσιακών στοιχείων	1.671.063	1.691.078	1.459.176	1.472.878	
Κυκλοφορούντα περιουσιακά στοιχεία					
Αποθέματα	12.041	6.169	2.721	4.011	
Εμπορικές απαιτήσεις	103.791	68.480	55.034	26.846	
Απαιτήσεις από φόρο εισοδήματος	3.418	2.359	-	-	
Λοιπά κυκλοφορούντα περιουσιακά στοιχεία	40.178	40.618	41.287	38.370	
Ταμειακά διαθέσιμα και ισοδύναμα	617.354	506.873	373.348	279.491	
Βραχυπρόθεσμες επενδύσεις	<u>3.629</u>	<u>4.629</u>	-	-	
Σύνολο κυκλοφορούντων περιουσιακών στοιχείων	780.411	629.128	472.391	348.718	
Σύνολο Ενεργητικού	2.451.475	2.320.206	1.931.567	1.821.596	

	ΟΜΙΛΟΣ		ΕΤΑΙΡΕΙΑ		
	30.06.2021	31.12.2020	30.06.2021	31.12.2020	
ΙΔΙΑ ΚΕΦΑΛΑΙΑ & ΥΠΟΧΡΕΩΣΕΙΣ					
Ίδια κεφάλαια					
Μετοχικό κεφάλαιο	102.428	102.428	102.428	102.428	
Αποθεματικό υπέρ το άρτιο	218.826	218.826	218.826	218.826	
Αποθεματικά	33.816	33.329	32.562	32.075	
Ίδιες μετοχές	(14.497)	(14.497)	(14.497)	(14.497)	
Κέρδη εις νέο	<u>294.867</u>	<u>399.520</u>	<u>185.416</u>	<u>299.436</u>	
Σύνολο ιδίων κεφαλαίων που αναλογούν σε μετόχους της Εταιρείας	635.439	739.606	524.734	638.267	
Μη ελέγχουσες συμμετοχές	<u>12.628</u>	<u>15.281</u>	-	-	
Σύνολο Ιδίων Κεφαλαίων	648.067	754.886	524.734	638.267	
Μακροπρόθεσμες υποχρεώσεις					
Δανειακές υποχρεώσεις	1.009.622	1.007.830	959.278	957.440	
Υποχρεώσεις μισθώσεων	46.295	50.112	19.074	22.011	
Αναβαλλόμενη φορολογική υποχρέωση	40.826	26.642	39.309	24.833	
Προγράμματα παροχών προσωπικού	5.340	4.685	4.777	4.194	
Προβλέψεις	9.450	10.214	9.447	10.212	
Λοιπές μακροπρόθεσμες υποχρεώσεις	<u>5.960</u>	<u>99.776</u>	<u>2.124</u>	<u>2.748</u>	
Σύνολο μακροπρόθεσμων υποχρεώσεων	1.117.491	1.199.259	1.034.009	1.021.438	
Βραχυπρόθεσμες υποχρεώσεις					
Δανειακές υποχρεώσεις	34.786	33.036	52.968	52.692	
Υποχρεώσεις μισθώσεων	7.568	7.631	5.223	5.068	
Εμπορικές υποχρεώσεις	132.006	149.444	42.116	52.400	
Υποχρεώσεις από φόρο εισοδήματος	45.031	27.755	16.141	13.119	
Λοιπές βραχυπρόθεσμες υποχρεώσεις	<u>466.524</u>	<u>148.194</u>	<u>256.376</u>	<u>38.611</u>	
Σύνολο βραχυπρόθεσμων υποχρεώσεων	685.916	366.061	372.824	161.890	
Σύνολο υποχρεώσεων	1.803.408	1.565.320	1.406.833	1.183.328	
Σύνολο Ιδίων Κεφαλαίων και Υποχρεώσεων	2.451.475	2.320.206	1.931.567	1.821.596	

2. Συνοπτική Κατάσταση Αποτελεσμάτων

2.1. Συνοπτική Ενοποιημένη Κατάσταση Αποτελεσμάτων

Της εξαμηνιαίας περιόδου που έληξε στις 30 Ιουνίου 2021

(Ποσά σε χιλιάδες ευρώ πλην των κερδών ανά μετοχή)

ΟΜΙΛΟΣ	2021		2020	
	01.01-30.06.2021	01.04-30.06.2021	01.01-30.06.2020	01.04-30.06.2020
Καθαρά έσοδα προ εισφορών (GGR)	570.082	395.893	507.927	179.615
Εισφορά επί των καθαρών εσόδων και λοιπές εισφορές	(196.406)	(127.848)	(172.691)	(61.748)
Καθαρά έσοδα από παιχνίδια (NGR)	373.676	268.046	335.236	117.867
Προμήθειες πρακτόρων	(85.468)	(71.258)	(119.513)	(40.517)
Λοιπές προμήθειες σχετικές με τα Καθαρά έσοδα από παιχνίδια (NGR)	(39.387)	(23.548)	(24.606)	(8.583)
Λοιπά λειτουργικά έσοδα	66.266	32.647	66.960	30.959
Λοιπά λειτουργικά έσοδα σχετιζόμενα με την επέκταση του αποκλειστικού δικαιώματος 2020-2030	100.804	55.315	-	-
Λοιπά λειτουργικά κόστη	(36.715)	(19.346)	(37.070)	(18.217)
Κέρδη από συγγενείς εταιρείες	<u>814</u>	<u>731</u>	<u>6.359</u>	<u>1.790</u>
	379.990	242.587	227.366	83.299
Λειτουργικά έξοδα	(175.149)	(99.090)	(124.819)	(67.136)
Κόστος μισθοδοσίας	(38.852)	(20.252)	(39.917)	(19.952)
Έξοδα προβολής και διαφήμισης	(44.359)	(28.323)	(23.404)	(10.798)
Άλλα λειτουργικά έξοδα	(91.710)	(49.733)	(53.936)	(28.961)
Κέρδη/(Ζημίες) από απομείωση χρηματοοικονομικών περιουσιακών στοιχείων	<u>(228)</u>	<u>(782)</u>	<u>(7.562)</u>	<u>(7.426)</u>
Κέρδη προ φόρων, τόκων και αποσβέσεων (EBITDA)	204.841	143.497	102.547	16.162
Αποσβέσεις και απομειώσεις	(66.491)	(33.219)	(65.658)	(38.558)
Λειτουργικό αποτέλεσμα	138.350	110.278	36.889	(22.396)
Χρηματοοικονομικά έσοδα	963	586	9.521	8.584
Χρηματοοικονομικά έξοδα	(22.468)	(11.098)	(21.595)	(10.178)
Κέρδη προ φόρων	116.846	99.766	24.815	(23.990)
Φόρος εισοδήματος	(33.299)	(27.330)	(6.754)	8.226
Κέρδη μετά φόρων	83.546	72.437	18.060	(15.764)
Κατανεμόμενα σε:				
Μετόχους της Εταιρείας	82.132,766	71.856	20.443	(15.103)
Μη ελέγχουσες συμμετοχές	<u>1.414</u>	<u>581</u>	<u>(2.383)</u>	<u>(660)</u>
Κέρδη μετά φόρων	83.546	72.437	18.060	(15.764)
Βασικά και απομειωμένα κέρδη ανά μετοχή σε €	0,2419	0,2116	0,0619	(0,0454)

2.2. Συνοπτική Κατάσταση Αποτελεσμάτων της ΟΠΑΠ Α.Ε.

Της εξαμηνιαίας περιόδου που έληξε στις 30 Ιουνίου 2021

(Ποσά σε χιλιάδες ευρώ πλην των κερδών ανά μετοχή)

ΕΤΑΙΡΕΙΑ	2021		2020	
	01.01-30.06.2021	01.04-30.06.2021	01.01-30.06.2020	01.04-30.06.2020
Καθαρά έσοδα προ εισφορών (GGR)	303.396	254.670	439.728	153.903
Εισφορά επί των καθαρών εσόδων και λοιπές εισφορές	(92.518)	(76.979)	(149.334)	(52.647)
Καθαρά έσοδα από παιχνίδια (NGR)	210.878	177.691	290.394	101.256
Προμήθειες πρακτόρων	(65.929)	(57.666)	(100.460)	(33.098)
Λοιπές προμήθειες σχετικές με τα Καθαρά έσοδα από παιχνίδια (NGR)	(20.149)	(14.153)	(21.196)	(7.345)
Λοιπά λειτουργικά έσοδα	28.828	12.232	27.165	11.215
Λοιπά λειτουργικά έσοδα σχετιζόμενα με την επέκταση του αποκλειστικού δικαιώματος 2020-2030	100.804	55.315	-	-
Λοιπά λειτουργικά κόστη	(1.053)	(654)	(49)	(5)
	253.379	172.766	195.854	72.024
Λειτουργικά έξοδα	(92.104)	(52.909)	(102.666)	(56.782)
Κόστος μισθοδοσίας	(30.021)	(14.747)	(32.821)	(16.564)
Έξοδα προβολής και διαφήμισης	(23.603)	(14.250)	(18.589)	(8.774)
Άλλα λειτουργικά έξοδα	(35.504)	(20.411)	(47.830)	(28.019)
Ζημίες από απομείωση χρηματοοικονομικών περιουσιακών στοιχείων	(2.976)	(3.501)	(3.425)	(3.425)
Κέρδη προ φόρων, τόκων και αποσβέσεων (EBITDA)	161.274	119.857	93.188	15.242
Αποσβέσεις και απομειώσεις	(55.314)	(27.530)	(42.782)	(21.630)
Λειτουργικό αποτέλεσμα	105.960	92.327	50.406	(6.389)
Χρηματοοικονομικά έσοδα	1.084	586	8.971	8.528
Χρηματοοικονομικά έξοδα	(19.066)	(8.503)	(19.649)	(9.342)
Έσοδα από μερίσματα	4.000	4.000	5.500	5.500
Κέρδη προ φόρων	91.978	88.410	45.229	(1.703)
Φόρος εισοδήματος	(19.212)	(20.501)	(11.782)	()
Κέρδη μετά φόρων	72.766	67.909	33.447	(1.703)
Κατανεμόμενα σε:				
Μετόχους της Εταιρείας	72.766	67.909	33.447	(1.703)
Κέρδη μετά φόρων	72.766	67.909	33.447	(1.703)
Βασικά και απομειωμένα κέρδη ανά μετοχή σε €	0,2143	0,2000	0,1013	(0,0051)

3. Συνοπτική Κατάσταση Συνολικού Εισοδήματος

3.1 Συνοπτική Ενοποιημένη Κατάσταση Συνολικού Εισοδήματος

Της εξαμηνιαίας περιόδου που έληξε στις 30 Ιουνίου 2021

(Ποσά σε χιλιάδες ευρώ)

ΟΜΙΛΟΣ	2021		2020		
	01.01- 30.06.2021	01.04- 30.06.2021	01.01- 30.06.2020	01.04- 30.06.2020	
Κέρδη περιόδου	83.546	72.437	18.060	(15.764)	
Λοιπά συνολικά εισοδήματα – στοιχεία που δε θα ταξινομηθούν μεταγενέστερα στην κατάσταση αποτελεσμάτων					
Ζημίες από αποτίμηση παραγώγων για αντιστάθμιση κινδύνου	624	333	(405)	(165)	
Φόρος εισοδήματος που αναλογεί	(137)	(68)	97	39	
Επίδραση ισοτιμιών από την μετατροπή οικονομικών καταστάσεων θυγατρικών εταιριών σε ξένο νόμισμα	<u>0</u>	<u>(1)</u>	<u>(2)</u>	<u>(2)</u>	
Σύνολο στοιχείων που ενδέχεται να ταξινομηθούν μεταγενέστερα στην κατάσταση αποτελεσμάτων	487	265	(310)	(127)	
Λοιπά συνολικά εισοδήματα μετά φόρων	487	265	(310)	(127)	
Συγκεντρωτικά συνολικά εισοδήματα μετά φόρων	84.033	72.702	17.750	(15.891)	
Κατανεμόμενα σε:					
Μετόχους της Εταιρείας	82.620	72.121	20.134	(15.230)	
Μη ελέγχουσες συμμετοχές	<u>1.414</u>	<u>581</u>	<u>(2.383)</u>	<u>(661)</u>	
Συγκεντρωτικά συνολικά εισοδήματα μετά φόρων	84.033	72.702	17.750	(15.891)	

3.2 Συνοπτική Κατάσταση Συνολικού Εισοδήματος της ΟΠΑΠ Α.Ε.

Της εξαμηνιαίας περιόδου που έληξε στις 30 Ιουνίου 2021

(Ποσά σε χιλιάδες ευρώ)

ΕΤΑΙΡΕΙΑ	2021		2020	
	01.01-30.06.2021	01.04-30.06.2021	01.01-30.06.2020	01.04-30.06.2020
Κέρδη περιόδου	72.766	67.909	33.447	(1.703)

Λοιπά συνολικά εισοδήματα – στοιχεία που ενδέχεται να ταξινομηθούν μεταγενέστερα στην κατάσταση αποτελεσμάτων

Ζημίες από αποτίμηση παραγώγων για αντιστάθμιση κινδύνου	624	333	(405)	(165)
Φόρος εισοδήματος που αναλογεί	(137)	(68)	97	39
Σύνολο στοιχείων που ενδέχεται να ταξινομηθούν μεταγενέστερα στην κατάσταση αποτελεσμάτων	487	266	(308)	(125)
Λοιπά συνολικά εισοδήματα μετά φόρων	487	266	(308)	(125)
Συγκεντρωτικά συνολικά εισοδήματα μετά φόρων	73.253	68.175	33.139	(1.828)
Κατανεμόμενα σε:				
Μετόχους της Εταιρείας	<u>73.253</u>	<u>68.175</u>	<u>33.139</u>	<u>(1.828)</u>
Συγκεντρωτικά συνολικά εισοδήματα μετά φόρων	73.253	68.175	33.139	(1.828)

4. Συνοπτική Κατάσταση Μεταβολών Ιδίων Κεφαλαίων

4.1. Συνοπτική Ενοποιημένη Κατάσταση Μεταβολών Ιδίων Κεφαλαίων

Της 30 Ιουνίου 2021 και της περιόδου που έληξε την ημερομηνία αυτή

(Ποσά σε χιλιάδες ευρώ)

Αποδιδόμενα στους μετόχους της Εταιρείας

ΟΜΙΛΟΣ	Μετοχικό κεφάλαιο	Αποθεματικό υπέρ το άρτιο	Αποθεματικά	Ίδιες μετοχές	Κέρδη εις νέο	Σύνολο	Μη ελέγχουσες συμμετοχές	Σύνολο Ιδίων Κεφαλαίων
Υπόλοιπο την 1 Ιανουαρίου 2020	96.487	24.294	31.522	(14.497)	615.982	753.787	18.104	771.892
Κέρδη/(Ζημίες) περιόδου 01.01-30.06.2020	-	-	-	-	20.443	20.443	(2.383)	18.060
Λοιπές συνολικές ζημίες περιόδου 01.01-30.06.2020	-	-	(309)	-	-	(309)	(1)	(310)
Συγκεντρωτικά συνολικά εισοδήματα περιόδου 01.01-30.06.2020	-	-	(309)	-	20.443	20.134	(2.383)	17.750
Συναλλαγές με τους Μετόχους της Εταιρείας								
Αύξηση μετοχικού κεφαλαίου	3.925	143.404	-	-	-	147.330	-	147.330
Έξοδα αύξησης μετοχικού κεφαλαίου	-	-	-	-	(48)	(48)	-	(48)
Μερίσματα	-	-	-	-	(419.657)	(419.657)	-	(419.657)
Συνολικές συναλλαγές με τους Μετόχους της Εταιρείας	3.925	143.404	-	-	(419.706)	(272.376)	-	(272.376)
Υπόλοιπο την 30 Ιουνίου 2020	100.412	167.698	31.213	(14.497)	216.720	501.545	15.721	517.266
Υπόλοιπο την 1 Ιανουαρίου 2021	102.428	218.826	33.329	(14.497)	399.520	739.606	15.281	754.886
Κέρδη/(Ζημίες) περιόδου 01.01-30.06.2021	-	-	-	-	82.133	82.133	1.414	83.546
Λοιπά συνολικά εισοδήματα περιόδου 01.01-30.06.2021	-	-	487	-	-	487	0	487
Συγκεντρωτικά συνολικά εισοδήματα περιόδου 01.01-30.06.2021	-	-	487	-	82.133	82.620	1.414	84.033
Συναλλαγές με τους Μετόχους της Εταιρείας								
Έξοδα αύξησης μετοχικού κεφαλαίου	-	-	-	-	(8)	(8)	-	(8)
Μερίσματα	-	-	-	-	(186.778)	(186.778)	(4.067)	(190.845)
Συνολικές συναλλαγές με τους Μετόχους της Εταιρείας	-	-	-	-	(186.786)	(186.786)	(4.067)	(190.853)
Υπόλοιπο την 30 Ιουνίου 2021	102.428	218.826	33.816	(14.497)	294.867	635.439	12.628	648.067

4.2. Συνοπτική Κατάσταση Μεταβολών Ιδίων Κεφαλαίων της ΟΠΑΦ Α.Ε.

Της 30 Ιουνίου 2021 και της περιόδου που έληξε την ημερομηνία αυτή
(Ποσά σε χιλιάδες ευρώ)

ΕΤΑΙΡΕΙΑ	Μετοχικό κεφάλαιο	Αποθεματικό υπέρ το άρτιο	Αποθεματικά	Ίδιες μετοχές	Κέρδη εις νέο	Σύνολο Ιδίων κεφαλαίων
Υπόλοιπο την 1 Ιανουαρίου 2020	96.487	24.294	30.266	(14.497)	620.030	756.579
Κέρδη περιόδου 01.01-30.06.2020	-	-	-	-	33.447	33.447
Λοιπές συνολικές ζημιές περιόδου 01.01-30.06.2020	-	-	<u>(308)</u>	-	-	(308)
Συγκεντρωτικά συνολικά εισοδήματα περιόδου 01.01-30.06.2020	-	-	(308)	-	33.447	33.139
Αύξηση μετοχικού κεφαλαίου	3.925	143.404	-	-	-	147.330
Έξοδα αύξησης μετοχικού κεφαλαίου	-	-	-	-	(48)	(48)
Μερίσματα	-	-	-	-	<u>(419.657)</u>	(419.657)
Υπόλοιπο την 30 Ιουνίου 2020	100.412	167.698	29.958	(14.497)	233.771	517.341
Υπόλοιπο την 1 Ιανουαρίου 2021	102.428	218.826	32.075	(14.497)	299.436	638.267
Κέρδη περιόδου 01.01-30.06.2021	-	-	-	-	72.766	72.766
Λοιπά συνολικά εισοδήματα περιόδου 01.01-30.06.2021	-	-	<u>487</u>	-	-	487
Συγκεντρωτικά συνολικά εισοδήματα περιόδου 01.01-30.06.2021	-	-	487	-	72.766	73.253
Έξοδα αύξησης μετοχικού κεφαλαίου	-	-	-	-	(8)	(8)
Μερίσματα (Σημ. 19)	-	-	-	-	<u>(186.778)</u>	(186.778)
Υπόλοιπο την 30 Ιουνίου 2021	102.428	218.826	32.562	(14.497)	185.416	524.734

5. Συνοπτική Κατάσταση Ταμειακών Ροών

Της εξαμηνιαίας περιόδου που έληξε στις 30 Ιουνίου 2021

(Ποσά σε χιλιάδες ευρώ)

	ΟΜΙΛΟΣ		ΕΤΑΙΡΕΙΑ		
	01.01-30.06.2021	01.01-30.06.2020	01.01-30.06.2021	01.01-30.06.2020	
ΛΕΙΤΟΥΡΓΙΚΕΣ ΔΡΑΣΤΗΡΙΟΤΗΤΕΣ					
Κέρδη προ φόρων	116.846	24.815	91.978	45.229	
Προσαρμογή για:					
Αποσβέσεις	66.293	54.198	55.314	42.322	
Χρηματοοικονομικά αποτελέσματα	21.486	12.018	17.978	10.674	
Προγράμματα παροχών προσωπικού	833	34	762	(34)	
Προβλέψεις για επισφαλείς εμπορικές απαιτήσεις	(1.382)	1.108	(1.136)	707	
Διαγραφή εμπορικών απαιτήσεων	1.612	233	1.612	233	
Άλλες προβλέψεις	(686)	428	(686)	428	
Πρόβλεψη απαξίωσης αποθεμάτων	195	-	195	-	
Απομείωση αξίας ενσώματων & ασώματων ακινητοποιήσεων, δικαιώματος χρήσης & υπεραξίας	198	11.460	-	460	
Συναλλαγματικές διαφορές	19	57	4	4	
Έσοδα από μερίσματα	-	-	(4.000)	(5.500)	
Ζημία απομείωσης συμμετοχής σε θυγατρική εταιρεία	-	-	-	3.800	
Απομείωση λοιπών κυκλοφορούντων & μη κυκλοφορούντων περιουσιακών στοιχείων	-	6.185	2.500	2.485	
Κέρδη από συγγενείς εταιρείες	(814)	(6.359)	-	-	
(Κέρδη)/Ζημίες από επενδυτικές δραστηριότητες	(1)	1	(3)	(2)	
Κέρδη από μισθωτικές παραχωρήσεις	<u>(3.421)</u>	<u>(1.136)</u>	<u>(2.494)</u>	<u>(540)</u>	
Σύνολο	201.175	103.041	162.024	100.266	
Μεταβολές στο κεφάλαιο κίνησης					
(Αύξηση) / μείωση αποθεμάτων	(4.596)	(6.065)	2.566	(2.390)	
(Αύξηση) / μείωση απαιτήσεων	(54.615)	49.361	(53.885)	16.766	
Αύξηση / (μείωση) υποχρεώσεων (πλην τραπεζών)	<u>16.280</u>	<u>(57.449)</u>	<u>18.016</u>	<u>(32.986)</u>	
Σύνολο	158.244	88.887	128.722	81.655	
Τόκοι έξοδα πληρωθέντα	(14.918)	(18.021)	(13.456)	(16.398)	
Φόροι εισοδήματος πληρωθέντες	<u>(2.921)</u>	<u>(645)</u>	<u>(1.773)</u>	-	
Καθαρές ταμειακές εισροές από λειτουργικές δραστηριότητες	140.405	70.221	113.493	65.257	

	ΟΜΙΛΟΣ		ΕΤΑΙΡΕΙΑ	
	01.01-30.06.2021	01.01-30.06.2020	01.01-30.06.2021	01.01-30.06.2020
ΕΠΕΝΔΥΤΙΚΕΣ ΔΡΑΣΤΗΡΙΟΤΗΤΕΣ				
Είσπραξη από πώληση ενσώματων και ασώματων ακιν/σεων	3	4	3	4
Επιπλέον αντίτιμο για την εξαγορά θυγατρικής/συγγενούς εταιρείας	(19.007)	-	-	-
Εισπράξεις από δάνεια σε τρίτους	863	755	573	455
Εισπράξεις από δάνεια σε θυγατρικές εταιρείες	-	-	4.000	5.000
Αύξηση μετοχικού κεφαλαίου θυγατρικών εταιρειών	-	-	-	(70.000)
Δάνεια χορηγηθέντα σε τρίτους	(276)	(636)	(276)	(636)
Δάνεια χορηγηθέντα σε εταιρείες του Ομίλου	-	-	(16.000)	(14.500)
Αγορά ασώματων ακινητοποιήσεων	(11.864)	(2.680)	(6.549)	(2.136)
Αγορά ενσώματων ακινητοποιήσεων	(779)	(6.146)	(554)	(5.827)
Μερίσματα εισπραχθέντα	-	6.799	-	7.500
Τόκοι εισπραχθέντες	351	1.510	341	716
Καθαρή μεταβολή σε βραχυπρόθεσμες & μακροπρόθεσμες επενδύσεις	<u>1.000</u>	-	-	-
Καθαρές ταμειακές εκροές από επενδυτικές δραστηριότητες	(29.709)	(393)	(18.462)	(79.423)
ΧΡΗΜΑΤΟΔΟΤΙΚΕΣ ΔΡΑΣΤΗΡΙΟΤΗΤΕΣ				
Εισπράξεις από χορηγούμενα και εκδοθέντα δάνεια	2.014	301.565	-	300.065
Πληρωμές δανείων	(228)	(203.051)	(2)	(200.000)
Έξοδα έκδοσης δανείων	-	(800)	-	(800)
Έξοδα αύξησης μετοχικού κεφαλαίου	(8)	(48)	(8)	(48)
Πληρωμές υποχρεώσεων μισθώσεων	(1.676)	(3.642)	(846)	(2.629)
Μερίσματα πληρωθέντα στους μετόχους της Εταιρείας	(318)	(169.568)	(318)	(169.568)
Είσπραξη επιστρεπτέας προκαταβολής	-	<u>151</u>	-	-
Καθαρές ταμειακές εκροές από χρηματοδοτικές δραστηριότητες	(216)	(75.394)	(1.174)	(72.980)
Καθαρή αύξηση/(μείωση) στα ταμειακά διαθέσιμα και ισοδύναμα περιόδου	110.481	(5.565)	93.857	(87.146)
Ταμειακά διαθέσιμα και ισοδύναμα στην αρχή της περιόδου	506.873	633.815	279.491	450.297
Επίδραση συναλλαγματικών διαφορών	<u>1</u>	<u>(2)</u>	-	-
Ταμειακά διαθέσιμα και ισοδύναμα στο τέλος της περιόδου	617.354	628.248	373.348	363.151