


ABITAREarreda.it

COME SCEGLIEREI DIVANO  
GUIDA COMPLETA



[www.abitarearreda.it](http://www.abitarearreda.it)

# IMBOTTITURA DEL DIVANO



Se devi scegliere il divano partiamo da qui:

Esistono due tipologie di imbottitura per il divano, **leggera** e **pesante**.

Gli effetti sono parecchio diversi perché se l'imbottitura leggera regala la sensazione di affondare nel divano, la pesante è molto più rigida e manifesta soltanto un lieve abbassamento della seduta.



# STILE DEL DIVANO

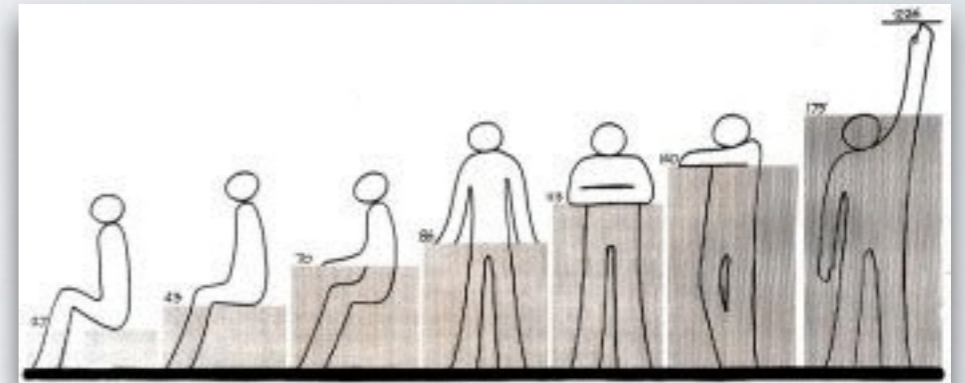
Ogni stile ha un suo linguaggio fatto di regole precise e codici. Quello retrò ad esempio è uno stile che utilizza colori caldi, linee tondeggianti materiali dalla grana levigata o superfici riflettenti. Il divano in stile retrò è ampio, in pelle, di quelli in cui si può affondare comodi, da soli o in compagnia.



L'importante per arredare in questo stile sarà avere abbastanza spazio e tanta luce, altrimenti si incorrerà nell'effetto "rigattiere", che non è proprio il massimo. Stessa cosa vale per la scelta del divano in stile shabby chic, country, green e in generale per gli amanti dello stile rustico.

# ALTEZZA DELLE SEDUTE

Più che il numero dei famigliari, un aspetto importante di cui tener conto è la loro altezza media, infatti il divano si sceglie per l'altezza delle sedute e per il materiale oltre che per la grandezza.



Una famiglia la cui altezza media è di 150 cm, avrà difficoltà a sedere su un divano alto, così come potrebbe essere scomodo per i bambini piccoli, per i quali tuttavia consigliamo che il divano sia foderato con un materiale lavabile, per evitare che rimanga macchiato durante il gioco.

Consigliamo sempre un'altezza per la seduta del divano compresa tra i 27 e i 43 cm, come si vede nella figura.



# SOGGIORNO PICCOLO?

Se non hai un salotto di grandi dimensioni, una buona idea può essere scegliere un divano con il contenitore, quindi un cassetto sotto al divano per i cuscini o altri oggetti come i giochi dei bambini o un tavolino basso da salotto. Un suggerimento in generale per chi deve arredare il salotto in poco spazio è scegliere una copertura per il divano leggera e di colore chiaro in modo da non appesantire l'ambiente facendolo sembrare ancora più piccolo.



# SCEGLIERE IL DIVANO CON PARSIMONIA



Alcune persone riescono a indebitarsi pesantemente per acquistare l'arredamento di casa, a volte anche solo per il divano o il televisore. Non vogliamo che tu risparmi a tutti i costi, piuttosto scegli con parsimonia. La parsimonia è un concetto economico che riguarda come scegliere al meglio in base alle proprie possibilità.

Essere parsimoniosi significa anche investire grosse somme di denaro, ma solo a patto che ce ne sia una reale necessità e di avere le adeguate coperture economiche. Spendere soldi con parsimonia significa scegliere il meglio che ci si può permettere.

Ad esempio, se cerchi un divano bello e resistente, ma non puoi permettertene uno in pelle, perché supera il tuo margine di spesa, una scelta parsimoniosa potrebbe essere optare per un divano in tessuto sfoderabile, comunque molto bello ed estremamente pratico perché non ti costringe a chiamare il tappezziere in caso si sporchi tanto. Basterà tirare via la fodera e ripulirla per bene o al limite sostituirla, in ogni caso evitando di far uscire il divano da casa tua. Molto pratico non trovi?



# SII LUNGIMIRANTE NELLA SCELTA



In questo momento sei sicuro di avere dei gusti precisi rispetto al tuo tipo di divano ideale, ma sarà sempre così? E soprattutto, I tuoi gusti tengono conto delle questioni legate alla **praticità** che sicuramente si porranno in futuro?

Magari non ami gli animali da compagnia, ma quando tuo figlio un giorno ti implorerà di prendergli un cucciolo, maledirai la tua scelta del divano rivestito in crosta o di aver scelto un divano troppo chiaro e difficile da pulire.

Ora te la ridi, ma un domani potresti trovarti a fare i conti con un “delizioso” gattino o con un cane. Meglio partire preparati a quest’evenienza di strappi, tagli o bruciature.

# DIVANO IN TESSUTO



Il grosso vantaggio di avere un divano in tessuto è nella sua grande praticità, nella facilità di pulizia (specie se sfoderabile) e nella resistenza. Per questo motivo i divani rivestiti in tessuto vengono preferiti come divani da salotto in presenza di bambini, o all'aperto, come divani da giardino perché più adatti a sopportare sole e vento.



# DIVANI IN PELLE



I divani in pelle sono di certo quelli più belli e durevoli. A seconda del tipo di lavorazione della pelle presentano gradi diversi di resistenza a strappi e bruciature. Oltre alla piacevole sensazione che dona al tatto, la pelle offre un effetto più caldo ed elegante al divano (e al soggiorno) e oltre questo, se la pelle è di buona qualità, invecchiando il divano sarà sempre più bello. La pelle è in assoluto il rivestimento più resistente.

# DIVANI IN SIMIL O ECO PELLE

I divani in ecopelle sono quelli più economici e pratici, utilizzati soprattutto per l'arredamento di uffici o sale d'attesa. Si tratta di rivestimenti meno resistenti rispetto agli altri.

Famosissimi quelli di Ikea, che ormai si trovano in tantissimi corridoi aziendali nel mondo.





# I BAMBINI E I DIVANI

**I bambini piccoli** (e spesso anche quelli grandi) sono capaci di fare abbastanza danni anche da soli, camminando allegramente sul divano con le scarpe sporche di fango oppure usando il ruvido e poroso rivestimento in alcantara come un foglio di carta per colorare.

È bello spronare i propri figli a sviluppare la sensibilità artistica, non sul divano in salotto però!



Quando scegli un divano, in definitiva devi fare un ragionamento di più ampio respiro, che guarda al futuro, appunto con lungimiranza, perché quello che oggi va bene, domani può rivelarsi un pessimo acquisto, se com'è naturale che sia, nel frattempo saranno cambiate tante cose. Ma come si fa a scegliere oggi un divano che dovrà andare bene per i prossimi 30 anni?

# ANIMALI DOMESTICI

Fondamentalmente cani e gatti, a meno che non lasciate il pappagallo esotico libero di scorrazzare in salotto (raro, ma capita) o non teniate il divano all'aperto in presenza di altri tipi di animali (in quel caso sarebbe meglio scegliere un divano da esterni, in plastica dura).

I tuoi fedeli amici tenderanno sempre a dimorare sul divano facendone il proprio giaciglio. Se tieni al divano non permetterglielo, perché nel giro di poco tempo questo sarà da buttare. Se poi tieni più ai tuoi amici a quattro zampe, lascia correre.

Questione di priorità!





# COME TRATTARE STRAPPI E BRUCIATURE

Quali sono i danni che più frequentemente riguardano il divano?

## Fumo di sigaretta


Niente di meglio che fumare una sigaretta dopo mangiato mentre si è comodamente seduti sul divano a guardare la televisione. A parte il fatto che il fumo fa male, ricorda che le sigarette sono la prima causa di incendio domestico, soprattutto se ai piedi del divano c'è anche un **tappeto a pelo lungo**, un autentico focolaio a portata di mano.

## I Bambini, pappa e colori!

Le macchie di cibo liquido o cremoso sono difficili da lavare, soprattutto se il divano è in **tela non sfoderabile**. In quel caso suggeriamo di effettuare un lavaggio a secco.

Se il bambino si distrae e lascia cadere la stellina, può provocare danni permanenti in un secondo a qualunque rivestimento a meno che non hai scelto un divano ignifugo da capo dei pompieri.

Mai tarpare le ali all'estro creativo dei bambini, magari evitate che il divano divenga la loro "tavolozza", soprattutto se si esercitano con le tempere e gli acquerelli, ma in generale con qualunque oggetto abbia una punta e possa produrre macchie indelebili.



# LAVARE IL DIVANO IN PELLE

Il divano in pelle è mediamente più facile da pulire perché la pelle non assorbe i liquidi, a meno che non parliamo di un divano in Alcantara o in crosta. Il più delle volte sarà sufficiente passarci sopra un panno con un detergente senza alcool. Il divano in pelle è anche leggermente più resistente alle bruciature rispetto a quello in tessuto o in microfibra, che invece rischia di prendere fuoco completamente. In ogni caso, per il restauro della pelle, esistono prodotti e aziende specializzate nel restauro della pelle che fanno un ottimo lavoro. Su tutte segnaliamo Colorglò.





# LAVARE IL DIVANO IN TESSUTO



Per i divani in tessuto occorre un'attenzione diversa. Se il divano è sfoderabile si può portare la parte strappata da un sarto o da un tappeziere per provare a riparare il danno. Nei casi limite si dovrà sostituire l'intera parte di fodera strappata con un'altra dello stesso colore, possibilmente anche dello stesso tipo di tessuto. Le bruciature invece sono meno gestibili degli strappi e richiedono necessariamente la sostituzione della fodera laddove possibile.