

RELATÓRIO DE IES

**UNIVERSIDADE FEDERAL DO
PARANÁ
CURITIBA**

**DIRETORIA DE AVALIAÇÃO
DA EDUCAÇÃO SUPERIOR
DAES**



REPÚBLICA FEDERATIVA DO BRASIL

MINISTÉRIO DA EDUCAÇÃO | **MEC**

INSTITUTO NACIONAL DE ESTUDOS E PESQUISAS
EDUCACIONAIS ANÍSIO TEIXEIRA | **INEP**

DIRETORIA DE AVALIAÇÃO DA EDUCAÇÃO SUPERIOR | **DAES**

RELATÓRIO DE IES

**UNIVERSIDADE FEDERAL DO
PARANÁ
CURITIBA**

Brasília-DF
Inep/MEC
2019

DIRETORIA DE AVALIAÇÃO DA EDUCAÇÃO SUPERIOR (DAES)

COORDENAÇÃO-GERAL DE CONTROLE DE QUALIDADE DA EDUCAÇÃO SUPERIOR (CGCQES)

COORDENAÇÃO-GERAL DO ENADE (CGENADE)

EQUIPE TÉCNICA

Ana Cristina de Lima Lopes	Leticia Terrere Serra Lima
Andréia Alves Ferreira de Oliveira	Marcela Aparecida de Oliveira
Arthur Canotilho Machado	Marcus Vinicius Soares de Brito
Atair Silva de Sousa	Mariangela Abrão
Ayda de Souza Oliveira	Marina Nunes Teixeira Soares
Caio Gedeon de Araujo	Moaci Alves Carneiro
Carla Cristiane Gomes Mesquita	Paola Matos da Hora
Cinthy Costa Santos	Paulo Roberto Martins Santana
Claudia Regina Raimundo	Paulo Tadeu Peres Ingrácio
Daniel Gomes Silva	Pedro Muniz Souza Silva
Davi Contente Toledo	Priscilla Bessa Castilho
Fabiana Paula Simões Cunha	Renato Augusto dos Santos
Fernanda Cristina dos Santos Campos	Roberto Ternes Arrial
Fernanda Marsaro dos Santos	Robson Quintilio
Henrique Correa Soares Junior	Rosilene Cerri
Isabella Maia Fernandes	Rubens Campos de Lacerda Junior
Jane Severino Nunes	Sergio Ricardo Godinho Salazar
Johanes Severo dos Santos Venâncio	Suzi Mesquita Vargas
Jose Reynaldo de Salles Carvalho	Tarcísio Araujo Kuhn Ribeiro
Karina Pires de Santana	Tatiane Barbosa Magalhães de Gouveia
Leandro de Castro Fiúza	Ulysses Tavares Teixeira

REVISÃO

Fundação Cesgranrio

DIAGRAMAÇÃO E ARTE-FINAL

Fundação Cesgranrio

DIRETORIA DE ESTUDOS EDUCACIONAIS (DIRED)

COORDENAÇÃO DE EDITORAÇÃO E PUBLICAÇÕES (COEP)

CAPA

Marcos Hartwich

Esta publicação deverá ser citada da seguinte forma:

BRASIL. Instituto Nacional de Estudos e Pesquisas Educacionais Anísio Teixeira (Inep). Relatório de curso: Arquitetura e Urbanismo: Universidade Federal de Mato Grosso: Cuiabá - 44. Brasília: Inep, 2019.

Apresentação

O INEP apresenta o relatório com os resultados do ENADE/2019 da:

- IES: UNIVERSIDADE FEDERAL DO PARANÁ
- no Município de (o) CURITIBA

O Relatório da IES, ora disponibilizado pelo Instituto de Estudos e Pesquisas Educacionais Anísio Teixeira (INEP), contém os resultados da aplicação do Exame Nacional de Desempenho dos Estudantes 2019 e do Questionário do Estudante ao qual os concluintes de cada um dos cursos incluídos no referido exame responderam *on-line* na página do INEP.

As informações que consubstanciam esse relatório possibilitarão aos dirigentes das IES uma visão ampla dos resultados do ENADE, gerados a partir da participação do conjunto dos cursos de sua IES.

As informações possibilitam comparações, entre outras, de IES que compartilham a mesma Organização Acadêmica, a mesma Categoria Administrativa, a mesma Grande Região do país e a mesma Unidade da Federação, traduzindo-se em subsídios fundamentais para a análise e avaliação das políticas institucionais de ensino, pesquisa e extensão.

O Exame Nacional de Desempenho dos Estudantes (ENADE) é um dos pilares da avaliação do Sistema Nacional de Avaliação da Educação Superior (SINAES), criado pela Lei nº. 10.861, de 14 de abril de 2004. Além do ENADE, os processos de Avaliação de Cursos de Graduação e de Avaliação Institucional constituem o 'tripé' avaliativo do SINAES; os resultados destes instrumentos avaliativos, reunidos, permitem conhecer, em profundidade, o modo de funcionamento e a qualidade dos cursos e Instituições de Educação Superior (IES) de todo o Brasil.

Em seus quatorze anos de existência, o ENADE passou por diversas modificações. Dentre as inovações mais recentes, estão o tempo mínimo de permanência do estudante na sala de aplicação da prova (por uma hora), adotado em 2013, e a obrigatoriedade de resposta ao Questionário do Estudante e a publicação do Manual do Estudante, adotadas em 2014, e o curso como unidade de análise em 2015. Até 2015, a unidade de análise era a combinação de Área IES e município. Ou seja, se a IES oferecesse curso na Área em vários *campi* na mesma cidade, a nota era calculada de forma agregada.

Os relatórios de análise dos resultados do ENADE/2019 mantiveram, a princípio, a estrutura adotada no ENADE/2017 com as inovações então introduzidas. Dentre essas, destacamos: (i) um relatório específico sobre o desempenho das diferentes áreas na prova de Formação Geral; (ii) uma análise do perfil dos coordenadores de curso; (iii) uma análise sobre a percepção de coordenadores de curso e de estudantes, sobre o processo de formação ao longo da graduação; (iv) uma análise do desempenho linguístico dos concluintes a partir das respostas discursivas na prova de Formação Geral.

Essas medidas adotadas fazem parte de um amplo processo de revisão e reflexão sobre os caminhos percorridos nestes quatorze primeiros anos do SINAES, a fim de aperfeiçoar os processos, instrumentos e procedimentos de aplicação e, por extensão, de qualificar a avaliação da educação superior brasileira, ampliando ainda sua visibilidade e utilização de resultados.

O ENADE constitui-se em um componente do Sistema Nacional de Avaliação da Educação Superior (SINAES) e visa a contribuir para a permanente melhoria da qualidade do ensino oferecido.

O INEP reafirma o caráter de complementaridade dos Relatórios de IES e de Cursos, o que impõe a necessidade de analisá-los à luz da identidade e da natureza de cada uma das Áreas do conhecimento, de modo a assegurar valor e sentido aos resultados apresentados e, por consequência, gerar o comprometimento da comunidade acadêmica com vista à consolidação de uma cultura de avaliação na graduação.

Brasília, agosto de 2019.

INSTITUTO NACIONAL DE ESTUDOS E PESQUISAS EDUCACIONAIS
ANÍSIO TEIXEIRA

Convenções para as tabelas numéricas

Símbolo	Descrição
0	Dado numérico igual a zero não resultado de arredondamento
0,0	Dado numérico igual a zero resultado de arredondamento
-	Percentual referente ao caso de o total da classe ser igual a zero
.	Se não é possível calcular por falta de observações
Os arredondamentos não foram seguidos de ajustes para garantir soma 100% nas tabelas	

1- Introdução

O ENADE, como parte do SINAES (Sistema Nacional de Avaliação da Educação Superior), tem por objetivo aferir o desempenho dos estudantes, em relação aos conteúdos programáticos previstos nas diretrizes curriculares dos respectivos cursos de graduação, às suas habilidades para ajustamento às exigências decorrentes da evolução do conhecimento e às suas competências para compreender temas exteriores ao âmbito específico de sua profissão, ligados às realidades brasileira e mundial e a outras Áreas do conhecimento.

A avaliação do ENADE incluiu um grupo de estudantes selecionados: os concluintes. Concluintes são estudantes dos Cursos de Bacharelado ou Licenciatura que tenham expectativa de conclusão do curso até julho de 2020 ou que tenham cumprido oitenta por cento ou mais da carga horária mínima do currículo do curso da IES até o final das inscrições do Enade 2019; e também estudantes dos Cursos Superiores de Tecnologia que tenham expectativa de conclusão do curso até dezembro de 2019, ou que tenham cumprido setenta e cinco por cento ou mais da carga horária mínima do currículo do curso da IES até o final das inscrições do Enade 2019.

O ENADE foi operacionalizado por meio de três instrumentos: dois questionários (Questionário de Percepção sobre a Prova e Questionário do Estudante) e uma prova. A finalidade da aplicação do Questionário do Estudante foi a de compor o perfil dos estudantes, integrando informações do seu contexto às suas percepções sobre a Instituição de Ensino Superior (IES). A prova apresentou um Componente de Avaliação da Formação Geral, comum aos cursos de todas as Áreas e um Componente Específico de cada Área.

Todos os resultados foram obtidos com base no conjunto dos estudantes convocados e presentes no exame, portanto, podendo ser estendidos para o total de estudantes concluintes da IES, se não houver um viés na seleção de presença.

Embora cientes das limitações do instrumento, enquanto mecanismo de avaliação de curso, os dados gerados, tanto no que tange aos resultados da prova quanto à opinião dos estudantes, podem ser bastante úteis para orientar as ações pedagógicas e administrativas da IES, uma vez que contribuem significativamente para uma reflexão, interna com vista à melhoria da qualidade do ensino de graduação. Por esse motivo, solicitamos empenho no sentido de promover, no âmbito da IES, as discussões necessárias.

Esclarecemos que os relatórios sínteses de Área completos do ENADE/2019 estão à disposição da comunidade na Internet <http://portal.inep.gov.br/web/guest/relatorios>.

No quadro abaixo, apresenta-se o número de participantes dos cursos desta IES no Município em estudo e nos demais, em ordem alfabética, por Área avaliada no ENADE/2019.

Quadro 1 - Número de participantes da IES por curso e Município - ENADE/2019

CURITIBA - PR	Código Curso	População	Presentes
BIOMEDICINA	1113242	26	25
ENGENHARIA ELÉTRICA	123330	69	62
ENGENHARIA MECÂNICA	123551	127	113
ENGENHARIA QUÍMICA	12561	106	101
ENGENHARIA MECÂNICA	12565	115	98
ARQUITETURA E URBANISMO	12567	66	60
MEDICINA	12569	188	187
NUTRIÇÃO	12570	44	42
ENGENHARIA ELÉTRICA	12574	93	88
ENGENHARIA CIVIL	12575	178	165
FARMÁCIA	12582	89	88
MEDICINA VETERINÁRIA	12583	75	73
ODONTOLOGIA	12584	90	90
AGRONOMIA	12586	117	109
ENGENHARIA FLORESTAL	12587	60	57
FISIOTERAPIA	1263181	35	33
ZOOTECNIA	20071	30	29
ENGENHARIA AMBIENTAL	20072	37	35
ENGENHARIA QUÍMICA	20073	37	34
EDUCAÇÃO FÍSICA (BACHARELADO)	312562	80	73
ENFERMAGEM	312585	53	49
ENGENHARIA DE PRODUÇÃO	99630	67	59
IES no Município		1782	1670

JANDAIA DO SUL - PR	Código Curso	População	Presentes
ENGENHARIA DE ALIMENTOS	1270223	21	21
ENGENHARIA DE PRODUÇÃO	1270224	36	34
IES no Município		57	55

PALOTINA - PR	Código Curso	População	Presentes
AGRONOMIA	1121130	71	70
MEDICINA VETERINÁRIA	12590	62	58
IES no Município		133	128

PONTAL DO PARANÁ - PR	Código Curso	População	Presentes
ENGENHARIA CIVIL	1321685	14	12
ENGENHARIA AMBIENTAL	1321686	2	2
IES no Município		16	14

2 - Síntese dos resultados da prova

O indicador, obtido a partir das notas dos estudantes na prova do ENADE, é o Conceito ENADE. Apresenta-se a seguir uma breve explicação sobre o cálculo do conceito.

Conceito ENADE

O Conceito ENADE¹ tem como base um procedimento bastante estabelecido na estatística chamado afastamento padronizado. A nota final do curso depende de duas variáveis, a saber: o desempenho dos estudantes concluintes na Formação Geral e o desempenho dos estudantes concluintes no Componente Específico.

A nota final da IES, em um determinado curso, é a média ponderada da nota padronizada dos concluintes no Componente Específico e da nota padronizada dos concluintes na Formação Geral. A parte referente ao Componente Específico contribui com 75% da nota final, enquanto a referente à Formação Geral contribui com 25%, em consonância com o número de questões da prova, 30 e 10, respectivamente.

A seguir, são indicados os diferentes intervalos de notas possíveis e a distribuição dos cursos por conceito, correspondente a esses intervalos. Os conceitos utilizados no ENADE variaram de 1 a 5 e, à medida que esses valores aumentam, melhor é o desempenho no Exame.

Conceito ENADE	Notas finais
1	0,0 a 0,94
2	0,95 a 1,94
3	1,95 a 2,94
4	2,95 a 3,94
5	3,95 a 5,0
Sem Conceito	

¹Para informações detalhadas sobre o cálculo do Conceito ENADE, veja Nota Técnica no endereço eletrônico: <http://portal.inep.gov.br/web/guest/educacao-superior/enade/outros-documentos>.

Até 2014, o Conceito Enade era calculado para cada Unidade de Observação, constituída pelo conjunto de cursos que compõe uma área de avaliação específica do Enade, de uma mesma Instituição de Educação Superior (IES) em um determinado município. A partir de 2015, o Conceito Enade foi calculado para cada Curso de Graduação avaliado, conforme enquadramento pelas Instituições de Educação Superior, em uma das áreas de avaliação elencadas no artigo 1º da Portaria Normativa do MEC nº 8, de 26 de abril de 2017, de acordo com a metodologia explicitada na Nota Técnica nº 16/2018/CGCQES/DAES¹. É importante notar que as provas do Enade podem apresentar diferentes níveis de dificuldade de ano para ano. Diferentemente de outras provas aplicadas pelo Inep, como o Saeb e o Enem, que utilizam a Teoria de Resposta ao Item (TRI), o que permite a comparação de diferentes edições, o Enade utiliza a Teoria Clássica dos Testes - TCT, o que não garante a comparabilidade entre edições do exame. A padronização para o cálculo do Conceito Enade garante a comparabilidade dentro de uma determinada área e para um determinado ano, nunca entre diferentes edições do Enade, e tampouco entre áreas do mesmo ano.

¹ http://download.inep.gov.br/educacao_superior/enade/notas_tecnicas/2017/nota_tecnica_n16_2018_calculo_conceito-enade.pdf

O Quadro 2 apresenta a distribuição dos conceitos por Área avaliada desta IES no Município em estudo e nos demais, em ordem alfabética.

Quadro 2 - Distribuição dos conceitos por curso e Município - ENADE/2019

CURITIBA - PR	Código Curso	Conceito ENADE
BIOMEDICINA	1113242	4
ENGENHARIA ELÉTRICA	123330	3
ENGENHARIA MECÂNICA	123551	4
ENGENHARIA QUÍMICA	12561	4
ENGENHARIA MECÂNICA	12565	3
ARQUITETURA E URBANISMO	12567	5
MEDICINA	12569	5
NUTRIÇÃO	12570	5
ENGENHARIA ELÉTRICA	12574	4
ENGENHARIA CIVIL	12575	5
FARMÁCIA	12582	5
MEDICINA VETERINÁRIA	12583	5
ODONTOLOGIA	12584	4
AGRONOMIA	12586	5
ENGENHARIA FLORESTAL	12587	5
FISIOTERAPIA	1263181	5
ZOOTECNIA	20071	4
ENGENHARIA AMBIENTAL	20072	3
ENGENHARIA QUÍMICA	20073	4
EDUCAÇÃO FÍSICA (BACHARELADO)	312562	4
ENFERMAGEM	312585	4
ENGENHARIA DE PRODUÇÃO	99630	5

JANDAIA DO SUL - PR	Código Curso	Conceito ENADE
ENGENHARIA DE ALIMENTOS	1270223	4
ENGENHARIA DE PRODUÇÃO	1270224	4

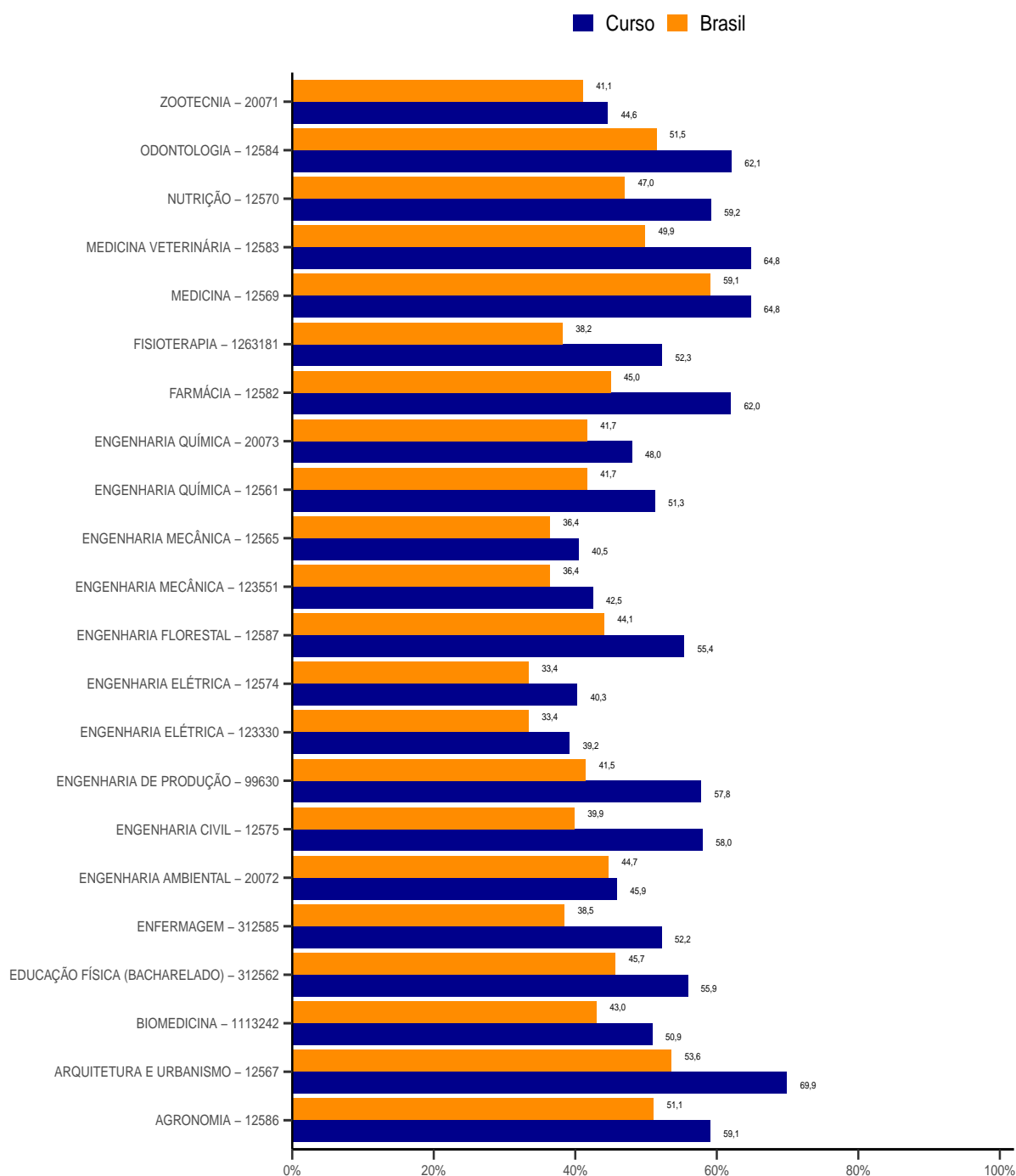
PALOTINA - PR	Código Curso	Conceito ENADE
AGRONOMIA	1121130	4
MEDICINA VETERINÁRIA	12590	3

PONTAL DO PARANÁ - PR	Código Curso	Conceito ENADE
ENGENHARIA CIVIL	1321685	5
ENGENHARIA AMBIENTAL	1321686	4

3 - Comparação das médias dos cursos da IES no município com as médias do Brasil

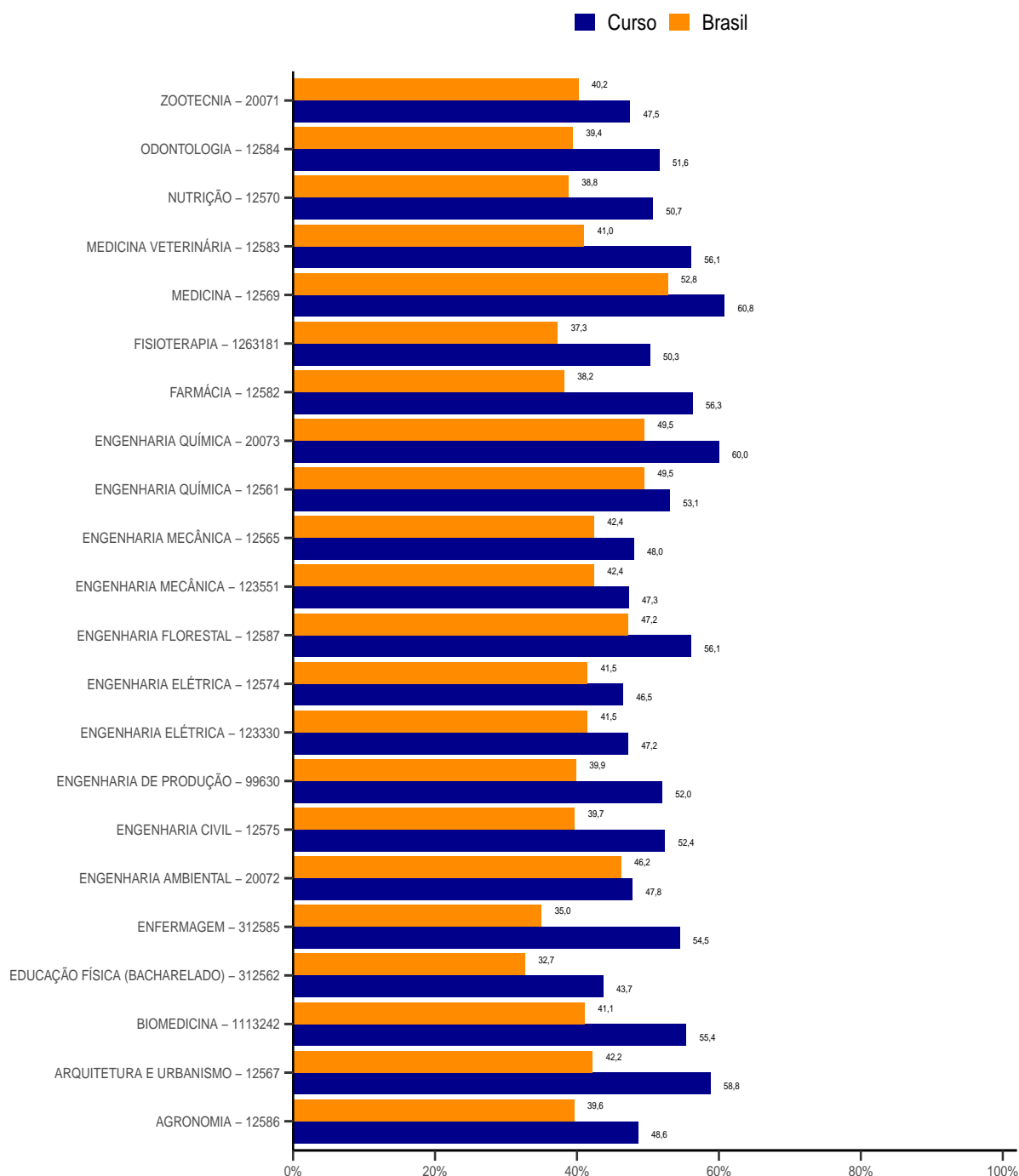
A seguir é comparado o desempenho dos cursos dessa IES neste Município com o desempenho dos estudantes de cada Área correspondente, avaliada no ENADE/2019 no Brasil como um todo. No Gráfico 1, considera-se a média geral na prova (para concluintes), no Gráfico 2, as médias obtidas no Componente de Formação Geral e, no Gráfico 3, consideram-se as médias no Componente de Conhecimento Específico das Áreas.

Gráfico 1 - Comparação entre as médias dos cursos da IES no Município e a média do Brasil - estudantes concluintes - ENADE/2019



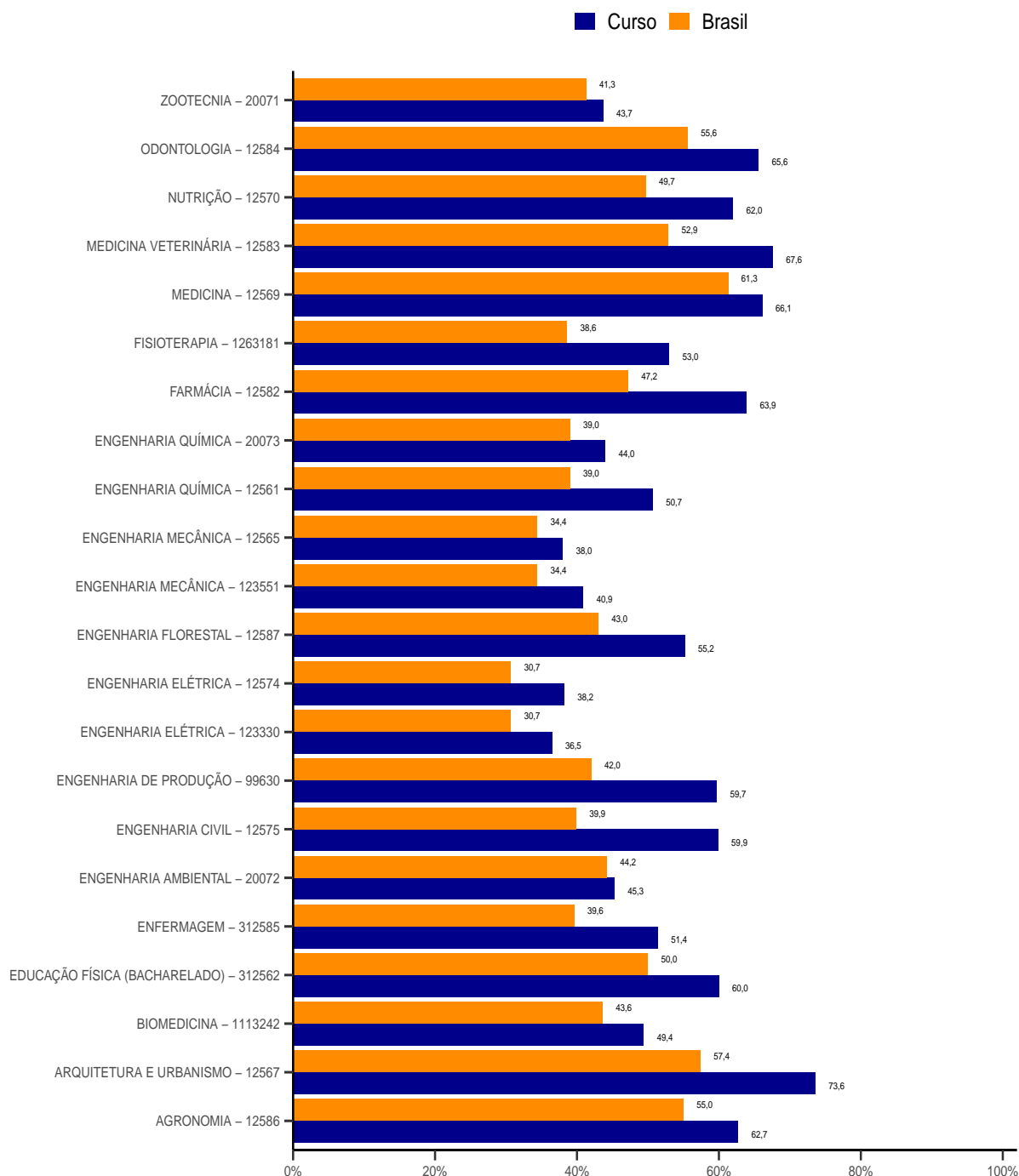
Para a comparação das notas no Componente de Formação Geral, apresentam-se, também, duas colunas com a média para o total de estudantes da IES e o total de estudantes do Brasil na Área, visto que todos fizeram a mesma prova.

Gráfico 2 - Comparação entre as médias dos cursos da IES no Município e a média do Brasil, em Formação Geral - estudantes concluintes - ENADE/2019



O mesmo foi feito com respeito às notas do Componente de Conhecimento Específico: apresentam-se, também, duas colunas com o total de estudantes da IES e o total de estudantes do Brasil na Área.

Gráfico 3 - Comparação entre as médias dos cursos da IES no Município e a média do Brasil, no Componente de Conhecimento Específico - estudantes concluintes - ENADE/2019



4 - Resultados do Questionário do Estudante

O Questionário do Estudante fornece informações sobre o perfil socioeconômico e cultural dos estudantes e a percepção dos mesmos sobre o ambiente de ensino-aprendizagem e a organização do curso, do currículo e da atividade docente.

Para esse relatório, foram selecionadas algumas questões relativas ao perfil dos estudantes e outras referentes à sua percepção sobre a IES.

Para cotejar a situação na IES, no Município, são, também, apresentados os percentuais na UF, na Grande Região, Categoria Administrativa e Organização Acadêmica da IES e os percentuais para o Brasil como um todo.

Perfil dos estudantes da IES no Município.

Tabela 1 - Distribuição percentual de estudantes da Área para o Curso, para a Unidade da Federação, para a Região, para a Categoria Administrativa, para a Organização Acadêmica e para o Brasil, segundo o curso, o sexo e a cor ou raça.

BIOMEDICINA - 1113242

Sexo: Feminino

Qual é a sua cor ou raça?	Curso	UF	Região	Cat. Adm.	Org. Acad.	Brasil
Branca.	48,0	64,0	69,6	41,3	45,1	41,8
Preta.	8,0	2,5	2,3	6,9	6,6	6,0
Amarela.	0,0	2,0	1,1	2,0	2,2	2,3
Parda.	12,0	12,7	8,7	19,5	23,8	28,2
Indígena.	0,0	0,0	0,0	0,2	0,1	0,2
Não quero declarar.	8,0	0,7	0,8	2,2	1,1	1,0

Sexo: Masculino

Qual é a sua cor ou raça?	Curso	UF	Região	Cat. Adm.	Org. Acad.	Brasil
Branca.	16,0	13,8	13,9	15,1	11,5	9,7
Preta.	0,0	0,5	0,6	2,3	2,0	2,2
Amarela.	0,0	1,1	0,5	0,4	0,4	0,4
Parda.	8,0	2,5	2,3	8,8	6,6	7,6
Indígena.	0,0	0,0	0,1	0,1	0,0	0,1
Não quero declarar.	0,0	0,2	0,2	1,1	0,6	0,4

ENGENHARIA ELÉTRICA - 123330

Sexo: Feminino

Qual é a sua cor ou raça?	Curso	UF	Região	Cat. Adm.	Org. Acad.	Brasil
Branca.	11,3	9,2	10,0	11,4	9,3	7,6
Preta.	1,6	0,3	0,3	1,5	1,2	1,2
Amarela.	1,6	0,4	0,2	0,6	0,5	0,4
Parda.	0,0	1,5	1,2	6,2	4,9	4,8
Indígena.	0,0	0,0	0,0	0,0	0,0	0,0
Não quero declarar.	0,0	0,1	0,1	0,6	0,4	0,3

Sexo: Masculino

Qual é a sua cor ou raça?	Curso	UF	Região	Cat. Adm.	Org. Acad.	Brasil
Branca.	53,2	62,9	69,8	47,0	49,8	48,1
Preta.	1,6	2,8	2,1	4,8	5,7	6,7
Amarela.	6,5	3,0	2,1	2,1	2,1	2,1
Parda.	17,7	18,0	12,0	22,7	23,2	26,2
Indígena.	0,0	0,0	0,0	0,1	0,2	0,2
Não quero declarar.	6,5	1,9	2,2	3,0	2,6	2,4

ENGENHARIA MECÂNICA - 123551

Sexo: Feminino

Qual é a sua cor ou raça?	Curso	UF	Região	Cat. Adm.	Org. Acad.	Brasil
Branca.	10,6	8,2	7,8	8,5	7,5	6,5
Preta.	0,0	0,3	0,3	0,9	0,9	0,9
Amarela.	0,0	0,2	0,1	0,3	0,3	0,3
Parda.	0,0	1,2	0,6	3,9	3,2	3,2
Indígena.	0,0	0,0	0,0	0,0	0,0	0,0
Não quero declarar.	0,0	0,2	0,1	0,5	0,4	0,3

Sexo: Masculino

Qual é a sua cor ou raça?	Curso	UF	Região	Cat. Adm.	Org. Acad.	Brasil
Branca.	69,0	69,6	76,7	55,1	56,9	53,6
Preta.	1,8	1,8	1,7	4,4	5,0	6,4
Amarela.	5,3	3,9	2,1	2,3	2,2	2,1
Parda.	12,4	13,1	9,0	21,1	21,2	24,3
Indígena.	0,0	0,0	0,0	0,1	0,1	0,2
Não quero declarar.	0,9	1,5	1,5	2,8	2,5	2,1

ENGENHARIA QUÍMICA - 12561

Sexo: Feminino

Qual é a sua cor ou raça?	Curso	UF	Região	Cat. Adm.	Org. Acad.	Brasil
Branca.	34,7	41,1	50,6	32,6	36,5	36,6
Preta.	3,0	2,3	1,7	3,5	3,4	3,6
Amarela.	4,0	4,7	2,0	1,9	1,6	1,7
Parda.	0,0	3,9	3,2	11,9	11,3	13,1
Indígena.	0,0	0,0	0,0	0,2	0,1	0,1
Não quero declarar.	0,0	0,3	0,3	1,4	1,2	1,1

Sexo: Masculino

Qual é a sua cor ou raça?	Curso	UF	Região	Cat. Adm.	Org. Acad.	Brasil
Branca.	48,5	37,9	35,5	30,1	29,9	27,8
Preta.	1,0	1,1	1,1	3,1	2,8	2,9
Amarela.	2,0	2,4	0,9	1,1	0,9	1,0
Parda.	5,9	5,3	3,9	12,9	11,2	11,1
Indígena.	0,0	0,0	0,0	0,1	0,1	0,1
Não quero declarar.	1,0	1,0	0,7	1,1	1,0	0,9

ENGENHARIA MECÂNICA - 12565

Sexo: Feminino

Qual é a sua cor ou raça?	Curso	UF	Região	Cat. Adm.	Org. Acad.	Brasil
Branca.	5,1	8,2	7,8	8,5	7,5	6,5
Preta.	0,0	0,3	0,3	0,9	0,9	0,9
Amarela.	1,0	0,2	0,1	0,3	0,3	0,3
Parda.	2,0	1,2	0,6	3,9	3,2	3,2
Indígena.	0,0	0,0	0,0	0,0	0,0	0,0
Não quero declarar.	0,0	0,2	0,1	0,5	0,4	0,3

Sexo: Masculino

Qual é a sua cor ou raça?	Curso	UF	Região	Cat. Adm.	Org. Acad.	Brasil
Branca.	75,5	69,6	76,7	55,1	56,9	53,6
Preta.	2,0	1,8	1,7	4,4	5,0	6,4
Amarela.	7,1	3,9	2,1	2,3	2,2	2,1
Parda.	7,1	13,1	9,0	21,1	21,2	24,3
Indígena.	0,0	0,0	0,0	0,1	0,1	0,2
Não quero declarar.	0,0	1,5	1,5	2,8	2,5	2,1

ARQUITETURA E URBANISMO - 12567

Sexo: Feminino

Qual é a sua cor ou raça?	Curso	UF	Região	Cat. Adm.	Org. Acad.	Brasil
Branca.	65,0	58,7	63,5	43,9	49,4	44,8
Preta.	0,0	0,9	0,9	4,7	3,3	3,5
Amarela.	6,7	2,0	1,1	1,8	1,9	2,1
Parda.	3,3	8,4	5,5	17,2	14,8	17,2
Indígena.	0,0	0,1	0,1	0,1	0,1	0,1
Não quero declarar.	1,7	1,2	0,9	2,9	1,7	1,4

Sexo: Masculino

Qual é a sua cor ou raça?	Curso	UF	Região	Cat. Adm.	Org. Acad.	Brasil
Branca.	21,7	21,8	23,3	15,9	17,9	17,6
Preta.	0,0	1,0	0,6	2,8	2,1	2,5
Amarela.	0,0	0,9	0,4	0,4	0,5	0,7
Parda.	1,7	4,6	3,1	9,1	7,3	9,3
Indígena.	0,0	0,1	0,1	0,1	0,1	0,1
Não quero declarar.	0,0	0,4	0,5	1,1	0,8	0,8

MEDICINA - 12569

Sexo: Feminino

Qual é a sua cor ou raça?	Curso	UF	Região	Cat. Adm.	Org. Acad.	Brasil
Branca.	42,8	50,7	52,3	31,0	39,8	41,1
Preta.	1,6	1,0	0,8	2,2	1,8	1,7
Amarela.	0,5	3,4	1,7	1,4	1,4	1,5
Parda.	4,3	3,5	3,5	15,7	12,8	13,4
Indígena.	0,5	0,2	0,1	0,2	0,1	0,1
Não quero declarar.	1,6	0,6	0,7	1,8	1,3	1,3

Sexo: Masculino

Qual é a sua cor ou raça?	Curso	UF	Região	Cat. Adm.	Org. Acad.	Brasil
Branca.	39,6	33,9	34,5	26,3	26,7	26,1
Preta.	0,5	0,2	0,6	2,8	1,9	1,7
Amarela.	2,1	2,3	1,2	1,2	1,1	1,0
Parda.	4,3	3,4	3,4	15,5	11,4	10,9
Indígena.	0,5	0,2	0,2	0,4	0,2	0,2
Não quero declarar.	1,6	0,8	1,0	1,7	1,3	1,1

NUTRIÇÃO - 12570

Sexo: Feminino

Qual é a sua cor ou raça?	Curso	UF	Região	Cat. Adm.	Org. Acad.	Brasil
Branca.	69,0	68,9	75,0	45,3	49,1	44,1
Preta.	4,8	1,7	2,4	8,2	6,9	7,1
Amarela.	4,8	1,8	1,1	1,9	2,0	2,4
Parda.	9,5	15,0	9,8	29,2	27,3	31,1
Indígena.	0,0	0,1	0,1	0,4	0,2	0,2
Não quero declarar.	0,0	0,6	0,7	1,5	1,3	1,2

Sexo: Masculino

Qual é a sua cor ou raça?	Curso	UF	Região	Cat. Adm.	Org. Acad.	Brasil
Branca.	11,9	8,3	8,4	6,6	7,0	6,7
Preta.	0,0	0,6	0,5	1,3	1,2	1,5
Amarela.	0,0	0,1	0,1	0,2	0,3	0,3
Parda.	0,0	2,8	1,8	5,2	4,5	5,1
Indígena.	0,0	0,0	0,0	0,0	0,0	0,0
Não quero declarar.	0,0	0,0	0,1	0,3	0,3	0,3

ENGENHARIA ELÉTRICA - 12574

Sexo: Feminino

Qual é a sua cor ou raça?	Curso	UF	Região	Cat. Adm.	Org. Acad.	Brasil
Branca.	18,2	9,2	10,0	11,4	9,3	7,6
Preta.	0,0	0,3	0,3	1,5	1,2	1,2
Amarela.	0,0	0,4	0,2	0,6	0,5	0,4
Parda.	3,4	1,5	1,2	6,2	4,9	4,8
Indígena.	0,0	0,0	0,0	0,0	0,0	0,0
Não quero declarar.	0,0	0,1	0,1	0,6	0,4	0,3

Sexo: Masculino

Qual é a sua cor ou raça?	Curso	UF	Região	Cat. Adm.	Org. Acad.	Brasil
Branca.	65,9	62,9	69,8	47,0	49,8	48,1
Preta.	2,3	2,8	2,1	4,8	5,7	6,7
Amarela.	4,5	3,0	2,1	2,1	2,1	2,1
Parda.	4,5	18,0	12,0	22,7	23,2	26,2
Indígena.	0,0	0,0	0,0	0,1	0,2	0,2
Não quero declarar.	1,1	1,9	2,2	3,0	2,6	2,4

ENGENHARIA CIVIL - 12575

Sexo: Feminino

Qual é a sua cor ou raça?	Curso	UF	Região	Cat. Adm.	Org. Acad.	Brasil
Branca.	24,2	26,2	29,2	20,7	20,3	18,2
Preta.	0,6	0,6	0,6	1,8	2,0	2,2
Amarela.	1,8	0,7	0,5	0,9	0,9	1,0
Parda.	4,8	4,5	3,4	11,1	9,8	11,2
Indígena.	0,0	0,1	0,1	0,1	0,1	0,1
Não quero declarar.	1,2	0,5	0,4	0,8	0,6	0,5

Sexo: Masculino

Qual é a sua cor ou raça?	Curso	UF	Região	Cat. Adm.	Org. Acad.	Brasil
Branca.	59,4	51,2	54,7	37,9	40,3	37,1
Preta.	1,2	1,6	1,3	4,0	4,1	4,7
Amarela.	3,0	1,9	1,1	1,3	1,3	1,5
Parda.	3,0	11,2	7,5	19,4	19,1	22,0
Indígena.	0,0	0,2	0,1	0,1	0,1	0,2
Não quero declarar.	0,6	1,4	1,3	1,9	1,4	1,3

FARMÁCIA - 12582

Sexo: Feminino

Qual é a sua cor ou raça?	Curso	UF	Região	Cat. Adm.	Org. Acad.	Brasil
Branca.	56,8	60,5	68,3	40,1	44,0	35,8
Preta.	2,3	1,3	1,5	7,1	5,8	5,8
Amarela.	5,7	2,4	1,2	2,9	2,5	2,4
Parda.	10,2	13,3	9,6	24,1	23,1	28,8
Indígena.	0,0	0,3	0,1	0,2	0,3	0,2
Não quero declarar.	0,0	0,7	0,6	1,6	1,1	1,0

Sexo: Masculino

Qual é a sua cor ou raça?	Curso	UF	Região	Cat. Adm.	Org. Acad.	Brasil
Branca.	17,0	15,4	14,8	11,8	11,8	11,4
Preta.	0,0	0,6	0,5	2,5	2,2	2,4
Amarela.	2,3	0,9	0,5	0,5	0,4	0,6
Parda.	5,7	3,9	2,2	8,4	8,2	10,9
Indígena.	0,0	0,0	0,0	0,1	0,1	0,1
Não quero declarar.	0,0	0,7	0,6	0,7	0,6	0,5

MEDICINA VETERINÁRIA - 12583

Sexo: Feminino

Qual é a sua cor ou raça?	Curso	UF	Região	Cat. Adm.	Org. Acad.	Brasil
Branca.	78,1	57,3	60,2	40,2	48,8	46,4
Preta.	0,0	1,6	1,1	4,2	3,3	3,1
Amarela.	4,1	1,6	0,9	1,7	1,7	1,7
Parda.	4,1	8,3	5,9	20,1	17,0	16,8
Indígena.	0,0	0,2	0,1	0,2	0,2	0,2
Não quero declarar.	2,7	1,1	1,1	2,7	1,9	1,6

Sexo: Masculino

Qual é a sua cor ou raça?	Curso	UF	Região	Cat. Adm.	Org. Acad.	Brasil
Branca.	6,8	22,4	25,5	16,3	16,7	18,5
Preta.	0,0	0,5	0,5	2,2	1,5	1,6
Amarela.	1,4	0,5	0,3	0,5	0,6	0,6
Parda.	1,4	5,7	3,8	10,9	7,5	8,6
Indígena.	0,0	0,1	0,1	0,1	0,1	0,1
Não quero declarar.	1,4	0,8	0,7	1,0	0,8	0,8

ODONTOLOGIA - 12584

Sexo: Feminino

Qual é a sua cor ou raça?	Curso	UF	Região	Cat. Adm.	Org. Acad.	Brasil
Branca.	75,6	65,3	66,8	43,3	49,3	45,3
Preta.	2,2	1,0	1,3	4,2	3,4	3,5
Amarela.	0,0	1,9	1,0	2,2	1,8	2,1
Parda.	3,3	8,3	6,6	21,4	19,2	22,4
Indígena.	0,0	0,1	0,0	0,3	0,2	0,2
Não quero declarar.	0,0	0,3	0,3	1,2	0,8	0,8

Sexo: Masculino

Qual é a sua cor ou raça?	Curso	UF	Região	Cat. Adm.	Org. Acad.	Brasil
Branca.	14,4	18,0	19,8	15,1	15,5	14,5
Preta.	0,0	0,1	0,3	1,8	1,5	1,7
Amarela.	1,1	1,4	0,7	0,6	0,5	0,6
Parda.	3,3	3,1	2,7	9,0	7,0	8,3
Indígena.	0,0	0,2	0,1	0,1	0,1	0,1
Não quero declarar.	0,0	0,3	0,3	0,8	0,5	0,4

AGRONOMIA - 12586

Sexo: Feminino

Qual é a sua cor ou raça?	Curso	UF	Região	Cat. Adm.	Org. Acad.	Brasil
Branca.	32,1	19,9	23,7	17,7	18,9	17,2
Preta.	0,9	0,6	0,8	3,9	3,3	2,9
Amarela.	0,0	0,4	0,3	0,9	0,7	0,8
Parda.	4,6	2,9	2,5	13,7	11,5	10,9
Indígena.	0,0	0,0	0,0	0,2	0,2	0,1
Não quero declarar.	0,0	0,3	0,4	0,6	0,6	0,5

Sexo: Masculino

Qual é a sua cor ou raça?	Curso	UF	Região	Cat. Adm.	Org. Acad.	Brasil
Branca.	53,2	62,3	61,7	34,5	39,4	41,9
Preta.	0,0	1,4	1,4	5,2	4,5	4,4
Amarela.	2,8	1,0	0,8	1,4	1,2	1,4
Parda.	5,5	10,1	7,0	19,9	17,7	18,3
Indígena.	0,0	0,1	0,2	0,3	0,3	0,2
Não quero declarar.	0,9	0,9	1,3	1,7	1,7	1,4

ENGENHARIA FLORESTAL - 12587

Sexo: Feminino

Qual é a sua cor ou raça?	Curso	UF	Região	Cat. Adm.	Org. Acad.	Brasil
Branca.	22,8	24,1	29,9	19,8	20,1	19,4
Preta.	1,8	0,6	1,1	4,8	4,7	4,8
Amarela.	1,8	0,6	0,6	1,1	1,1	1,1
Parda.	0,0	7,0	5,9	25,0	24,3	23,9
Indígena.	0,0	0,0	0,0	0,3	0,3	0,3
Não quero declarar.	1,8	0,6	0,8	1,4	1,3	1,2

Sexo: Masculino

Qual é a sua cor ou raça?	Curso	UF	Região	Cat. Adm.	Org. Acad.	Brasil
Branca.	59,6	54,4	49,0	21,0	22,0	22,5
Preta.	0,0	0,0	1,1	5,0	4,7	5,0
Amarela.	1,8	0,6	0,3	0,7	0,7	0,7
Parda.	5,3	9,5	9,0	18,9	18,8	19,1
Indígena.	0,0	0,0	0,0	0,1	0,1	0,2
Não quero declarar.	5,3	2,5	2,3	1,9	1,9	1,8

FISIOTERAPIA - 1263181

Sexo: Feminino

Qual é a sua cor ou raça?	Curso	UF	Região	Cat. Adm.	Org. Acad.	Brasil
Branca.	63,6	65,3	69,7	44,8	45,4	38,8
Preta.	3,0	2,4	2,9	6,8	6,5	7,4
Amarela.	0,0	0,7	0,6	1,8	1,8	2,1
Parda.	18,2	14,5	9,0	26,2	26,0	31,3
Indígena.	0,0	0,3	0,1	0,3	0,2	0,2
Não quero declarar.	0,0	0,8	0,6	1,1	0,9	0,8

Sexo: Masculino

Qual é a sua cor ou raça?	Curso	UF	Região	Cat. Adm.	Org. Acad.	Brasil
Branca.	12,1	11,4	13,7	8,9	10,1	8,7
Preta.	3,0	0,7	0,9	2,4	2,0	2,5
Amarela.	0,0	0,4	0,1	0,4	0,3	0,4
Parda.	0,0	3,2	2,1	7,0	6,6	7,5
Indígena.	0,0	0,1	0,0	0,1	0,1	0,1
Não quero declarar.	0,0	0,3	0,2	0,3	0,2	0,3

ZOOTECNIA - 20071

Sexo: Feminino

Qual é a sua cor ou raça?	Curso	UF	Região	Cat. Adm.	Org. Acad.	Brasil
Branca.	55,2	47,9	49,4	28,3	28,7	27,8
Preta.	3,4	2,1	1,5	5,2	4,8	4,8
Amarela.	0,0	2,6	1,0	1,3	1,5	1,5
Parda.	6,9	10,4	6,6	20,3	19,3	19,6
Indígena.	0,0	0,0	0,0	0,3	0,2	0,3
Não quero declarar.	3,4	2,1	1,2	1,5	1,5	1,4

Sexo: Masculino

Qual é a sua cor ou raça?	Curso	UF	Região	Cat. Adm.	Org. Acad.	Brasil
Branca.	27,6	29,2	35,7	21,6	22,5	22,2
Preta.	0,0	0,5	0,6	3,8	3,8	3,7
Amarela.	0,0	1,0	0,4	0,9	0,9	0,9
Parda.	3,4	4,2	3,1	15,4	15,1	16,3
Indígena.	0,0	0,0	0,0	0,1	0,0	0,1
Não quero declarar.	0,0	0,0	0,4	1,4	1,5	1,3

ENGENHARIA AMBIENTAL - 20072

Sexo: Feminino

Qual é a sua cor ou raça?	Curso	UF	Região	Cat. Adm.	Org. Acad.	Brasil
Branca.	65,7	42,6	48,6	33,3	33,7	29,8
Preta.	2,9	1,6	1,7	4,1	3,7	4,7
Amarela.	0,0	2,7	1,2	1,8	1,4	1,5
Parda.	0,0	7,7	5,1	16,9	15,5	18,9
Indígena.	0,0	0,0	0,0	0,2	0,2	0,2
Não quero declarar.	0,0	1,1	1,0	1,6	1,3	1,1

Sexo: Masculino

Qual é a sua cor ou raça?	Curso	UF	Região	Cat. Adm.	Org. Acad.	Brasil
Branca.	31,4	32,2	33,6	24,9	26,2	23,8
Preta.	0,0	1,4	1,0	3,2	3,4	3,6
Amarela.	0,0	0,8	0,4	0,9	0,8	0,9
Parda.	0,0	8,5	6,2	12,2	12,6	14,5
Indígena.	0,0	0,0	0,0	0,1	0,1	0,1
Não quero declarar.	0,0	1,4	1,2	1,0	1,2	1,0

ENGENHARIA QUÍMICA - 20073

Sexo: Feminino

Qual é a sua cor ou raça?	Curso	UF	Região	Cat. Adm.	Org. Acad.	Brasil
Branca.	61,8	41,1	50,6	32,6	36,5	36,6
Preta.	0,0	2,3	1,7	3,5	3,4	3,6
Amarela.	14,7	4,7	2,0	1,9	1,6	1,7
Parda.	2,9	3,9	3,2	11,9	11,3	13,1
Indígena.	0,0	0,0	0,0	0,2	0,1	0,1
Não quero declarar.	0,0	0,3	0,3	1,4	1,2	1,1

Sexo: Masculino

Qual é a sua cor ou raça?	Curso	UF	Região	Cat. Adm.	Org. Acad.	Brasil
Branca.	17,6	37,9	35,5	30,1	29,9	27,8
Preta.	0,0	1,1	1,1	3,1	2,8	2,9
Amarela.	2,9	2,4	0,9	1,1	0,9	1,0
Parda.	0,0	5,3	3,9	12,9	11,2	11,1
Indígena.	0,0	0,0	0,0	0,1	0,1	0,1
Não quero declarar.	0,0	1,0	0,7	1,1	1,0	0,9

EDUCAÇÃO FÍSICA (BACHARELADO) - 312562

Sexo: Feminino

Qual é a sua cor ou raça?	Curso	UF	Região	Cat. Adm.	Org. Acad.	Brasil
Branca.	26,0	29,6	22,1	19,8	20,0	17,8
Preta.	2,7	2,1	3,3	4,4	3,8	3,9
Amarela.	2,7	0,6	1,1	1,0	0,8	1,1
Parda.	13,7	7,8	12,0	11,5	11,1	13,4
Indígena.	0,0	0,2	0,2	0,1	0,1	0,1
Não quero declarar.	2,7	0,3	0,7	0,9	0,7	0,7

Sexo: Masculino

Qual é a sua cor ou raça?	Curso	UF	Região	Cat. Adm.	Org. Acad.	Brasil
Branca.	41,1	40,6	31,5	33,7	33,6	29,4
Preta.	2,7	3,9	8,0	6,7	7,4	8,7
Amarela.	0,0	1,6	1,0	1,0	1,1	1,2
Parda.	5,5	12,6	18,4	18,6	19,5	22,1
Indígena.	0,0	0,2	0,4	0,2	0,4	0,4
Não quero declarar.	2,7	0,6	1,4	2,0	1,5	1,4

ENFERMAGEM - 312585

Sexo: Feminino

Qual é a sua cor ou raça?	Curso	UF	Região	Cat. Adm.	Org. Acad.	Brasil
Branca.	69,4	64,1	68,5	36,3	38,8	33,6
Preta.	6,1	2,6	4,0	10,4	10,3	9,8
Amarela.	0,0	1,3	0,7	1,6	1,3	1,7
Parda.	14,3	17,2	12,0	34,1	33,6	39,0
Indígena.	2,0	0,1	0,2	0,8	0,4	0,4
Não quero declarar.	0,0	0,7	0,4	1,2	0,8	0,7

Sexo: Masculino

Qual é a sua cor ou raça?	Curso	UF	Região	Cat. Adm.	Org. Acad.	Brasil
Branca.	4,1	9,1	10,1	4,9	5,9	5,2
Preta.	0,0	1,0	1,1	2,8	2,2	2,2
Amarela.	2,0	0,2	0,1	0,2	0,2	0,2
Parda.	2,0	3,5	2,7	7,3	6,2	7,1
Indígena.	0,0	0,0	0,0	0,2	0,1	0,1
Não quero declarar.	0,0	0,1	0,1	0,2	0,1	0,1

ENGENHARIA DE PRODUÇÃO - 99630

Sexo: Feminino

Qual é a sua cor ou raça?	Curso	UF	Região	Cat. Adm.	Org. Acad.	Brasil
Branca.	40,7	24,5	26,8	25,6	24,8	22,1
Preta.	1,7	0,8	0,8	2,4	2,6	2,9
Amarela.	1,7	0,8	0,5	1,4	1,2	1,2
Parda.	3,4	4,3	3,3	10,5	10,1	11,8
Indígena.	0,0	0,1	0,0	0,1	0,1	0,1
Não quero declarar.	1,7	0,3	0,4	0,8	0,7	0,6

Sexo: Masculino

Qual é a sua cor ou raça?	Curso	UF	Região	Cat. Adm.	Org. Acad.	Brasil
Branca.	47,5	51,0	55,1	38,5	39,7	37,4
Preta.	1,7	2,2	2,1	3,4	3,8	4,6
Amarela.	0,0	2,3	1,3	1,7	1,3	1,4
Parda.	0,0	12,5	8,8	14,0	14,3	16,8
Indígena.	0,0	0,2	0,1	0,2	0,2	0,2
Não quero declarar.	1,7	1,1	0,8	1,5	1,2	1,0

Tabela 2 - Distribuição percentual de estudantes da Área para o Curso, para a Unidade da Federação, para a Região, para a Categoria Administrativa, para a Organização Acadêmica e para o Brasil, segundo o curso e a renda.

BIOMEDICINA - 1113242

Qual a renda total de sua família, incluindo seus rendimentos?	Curso	UF	Região	Cat. Adm.	Org. Acad.	Brasil
Até 1,5 salário mínimo (até R\$ 1.497,00).	8,0	11,3	12,7	20,1	18,6	21,7
De 1,5 a 3 salários mínimos (R\$ 1.497,01 a R\$ 2.994,00).	4,0	24,3	26,7	24,2	30,1	32,3
De 3 a 4,5 salários mínimos (R\$ 2.944,01 a R\$ 4.491,00).	32,0	25,6	23,4	18,0	22,6	21,1
De 4,5 a 6 salários mínimos (R\$ 4.491,01 a R\$ 5.988,00).	20,0	15,0	14,4	14,3	11,7	10,3
De 6 a 10 salários mínimos (R\$ 5.988,01 a R\$ 9.980,00).	28,0	15,7	14,6	15,1	11,0	9,3
De 10 a 30 salários mínimos (R\$ 9.980,01 a R\$ 29.940,00).	8,0	6,6	7,1	7,2	5,3	4,6
Acima de 30 salários mínimos (mais de R\$ 29.940,00).	0,0	1,4	1,1	0,9	0,7	0,7

ENGENHARIA ELÉTRICA - 123330

Qual a renda total de sua família, incluindo seus rendimentos?	Curso	UF	Região	Cat. Adm.	Org. Acad.	Brasil
Até 1,5 salário mínimo (até R\$ 1.497,00).	1,6	6,2	5,9	10,1	9,1	9,7
De 1,5 a 3 salários mínimos (R\$ 1.497,01 a R\$ 2.994,00).	11,3	17,7	17,3	18,7	19,8	22,7
De 3 a 4,5 salários mínimos (R\$ 2.944,01 a R\$ 4.491,00).	16,1	25,1	24,1	19,5	21,8	23,6
De 4,5 a 6 salários mínimos (R\$ 4.491,01 a R\$ 5.988,00).	19,4	17,4	18,3	14,5	15,5	15,3
De 6 a 10 salários mínimos (R\$ 5.988,01 a R\$ 9.980,00).	33,9	22,2	21,3	18,9	18,8	16,9
De 10 a 30 salários mínimos (R\$ 9.980,01 a R\$ 29.940,00).	17,7	10,6	12,2	16,3	13,4	10,7
Acima de 30 salários mínimos (mais de R\$ 29.940,00).	0,0	0,8	1,0	2,0	1,6	1,1

ENGENHARIA MECÂNICA - 123551

Qual a renda total de sua família, incluindo seus rendimentos?	Curso	UF	Região	Cat. Adm.	Org. Acad.	Brasil
Até 1,5 salário mínimo (até R\$ 1.497,00).	3,5	7,0	6,6	8,3	8,5	9,8
De 1,5 a 3 salários mínimos (R\$ 1.497,01 a R\$ 2.994,00).	7,1	14,5	16,2	16,9	18,2	21,5
De 3 a 4,5 salários mínimos (R\$ 2.944,01 a R\$ 4.491,00).	19,5	21,1	22,8	17,9	20,6	22,4
De 4,5 a 6 salários mínimos (R\$ 4.491,01 a R\$ 5.988,00).	11,5	16,2	16,6	13,8	14,1	14,0
De 6 a 10 salários mínimos (R\$ 5.988,01 a R\$ 9.980,00).	26,5	21,3	21,7	20,2	19,4	17,6
De 10 a 30 salários mínimos (R\$ 9.980,01 a R\$ 29.940,00).	29,2	17,1	14,2	19,6	16,4	12,6
Acima de 30 salários mínimos (mais de R\$ 29.940,00).	2,7	2,8	2,0	3,3	2,8	2,0

ENGENHARIA QUÍMICA - 12561

Qual a renda total de sua família, incluindo seus rendimentos?	Curso	UF	Região	Cat. Adm.	Org. Acad.	Brasil
Até 1,5 salário mínimo (até R\$ 1.497,00).	3,0	7,4	8,1	9,5	9,4	10,3
De 1,5 a 3 salários mínimos (R\$ 1.497,01 a R\$ 2.994,00).	8,9	17,0	19,2	18,7	19,7	20,5
De 3 a 4,5 salários mínimos (R\$ 2.944,01 a R\$ 4.491,00).	16,8	17,5	20,3	18,4	19,4	20,3
De 4,5 a 6 salários mínimos (R\$ 4.491,01 a R\$ 5.988,00).	9,9	13,1	13,7	13,4	14,2	14,1
De 6 a 10 salários mínimos (R\$ 5.988,01 a R\$ 9.980,00).	26,7	21,7	20,3	20,9	19,3	18,6
De 10 a 30 salários mínimos (R\$ 9.980,01 a R\$ 29.940,00).	33,7	21,8	16,7	16,8	15,9	14,4
Acima de 30 salários mínimos (mais de R\$ 29.940,00).	1,0	1,5	1,6	2,2	2,1	1,9

ENGENHARIA MECÂNICA - 12565

Qual a renda total de sua família, incluindo seus rendimentos?	Curso	UF	Região	Cat. Adm.	Org. Acad.	Brasil
Até 1,5 salário mínimo (até R\$ 1.497,00).	3,1	7,0	6,6	8,3	8,5	9,8
De 1,5 a 3 salários mínimos (R\$ 1.497,01 a R\$ 2.994,00).	2,0	14,5	16,2	16,9	18,2	21,5
De 3 a 4,5 salários mínimos (R\$ 2.944,01 a R\$ 4.491,00).	12,2	21,1	22,8	17,9	20,6	22,4
De 4,5 a 6 salários mínimos (R\$ 4.491,01 a R\$ 5.988,00).	9,2	16,2	16,6	13,8	14,1	14,0
De 6 a 10 salários mínimos (R\$ 5.988,01 a R\$ 9.980,00).	27,6	21,3	21,7	20,2	19,4	17,6
De 10 a 30 salários mínimos (R\$ 9.980,01 a R\$ 29.940,00).	39,8	17,1	14,2	19,6	16,4	12,6
Acima de 30 salários mínimos (mais de R\$ 29.940,00).	6,1	2,8	2,0	3,3	2,8	2,0

ARQUITETURA E URBANISMO - 12567

Qual a renda total de sua família, incluindo seus rendimentos?	Curso	UF	Região	Cat. Adm.	Org. Acad.	Brasil
Até 1,5 salário mínimo (até R\$ 1.497,00).	3,3	8,0	9,3	10,9	10,8	13,1
De 1,5 a 3 salários mínimos (R\$ 1.497,01 a R\$ 2.994,00).	5,0	21,0	21,8	17,7	22,2	25,4
De 3 a 4,5 salários mínimos (R\$ 2.944,01 a R\$ 4.491,00).	11,7	22,3	22,7	18,5	20,9	21,2
De 4,5 a 6 salários mínimos (R\$ 4.491,01 a R\$ 5.988,00).	20,0	15,2	15,7	14,4	13,8	13,1
De 6 a 10 salários mínimos (R\$ 5.988,01 a R\$ 9.980,00).	23,3	17,7	17,0	18,8	16,6	14,7
De 10 a 30 salários mínimos (R\$ 9.980,01 a R\$ 29.940,00).	26,7	12,8	11,4	16,8	13,0	10,3
Acima de 30 salários mínimos (mais de R\$ 29.940,00).	10,0	2,9	2,2	2,9	2,6	2,2

MEDICINA - 12569

Qual a renda total de sua família, incluindo seus rendimentos?	Curso	UF	Região	Cat. Adm.	Org. Acad.	Brasil
Até 1,5 salário mínimo (até R\$ 1.497,00).	2,1	3,3	4,3	8,0	7,2	6,8
De 1,5 a 3 salários mínimos (R\$ 1.497,01 a R\$ 2.994,00).	7,5	8,5	9,5	13,2	12,4	12,0
De 3 a 4,5 salários mínimos (R\$ 2.944,01 a R\$ 4.491,00).	13,9	11,3	13,2	16,0	15,1	14,5
De 4,5 a 6 salários mínimos (R\$ 4.491,01 a R\$ 5.988,00).	9,6	12,1	12,5	11,8	11,7	11,5
De 6 a 10 salários mínimos (R\$ 5.988,01 a R\$ 9.980,00).	24,6	22,7	22,6	21,4	21,0	20,4
De 10 a 30 salários mínimos (R\$ 9.980,01 a R\$ 29.940,00).	32,1	31,4	27,8	23,3	24,4	25,6
Acima de 30 salários mínimos (mais de R\$ 29.940,00).	10,2	10,7	10,1	6,3	8,1	9,3

NUTRIÇÃO - 12570

Qual a renda total de sua família, incluindo seus rendimentos?	Curso	UF	Região	Cat. Adm.	Org. Acad.	Brasil
Até 1,5 salário mínimo (até R\$ 1.497,00).	9,5	8,8	11,4	22,5	19,3	23,0
De 1,5 a 3 salários mínimos (R\$ 1.497,01 a R\$ 2.994,00).	11,9	26,0	26,6	26,9	30,2	31,0
De 3 a 4,5 salários mínimos (R\$ 2.944,01 a R\$ 4.491,00).	19,0	24,6	23,5	19,2	18,8	18,3
De 4,5 a 6 salários mínimos (R\$ 4.491,01 a R\$ 5.988,00).	26,2	14,5	12,9	11,4	10,7	9,8
De 6 a 10 salários mínimos (R\$ 5.988,01 a R\$ 9.980,00).	21,4	17,3	15,9	12,0	12,3	10,5
De 10 a 30 salários mínimos (R\$ 9.980,01 a R\$ 29.940,00).	11,9	7,9	8,5	7,3	7,4	6,3
Acima de 30 salários mínimos (mais de R\$ 29.940,00).	0,0	1,0	1,2	0,7	1,2	1,1

ENGENHARIA ELÉTRICA - 12574

Qual a renda total de sua família, incluindo seus rendimentos?	Curso	UF	Região	Cat. Adm.	Org. Acad.	Brasil
Até 1,5 salário mínimo (até R\$ 1.497,00).	4,5	6,2	5,9	10,1	9,1	9,7
De 1,5 a 3 salários mínimos (R\$ 1.497,01 a R\$ 2.994,00).	12,5	17,7	17,3	18,7	19,8	22,7
De 3 a 4,5 salários mínimos (R\$ 2.944,01 a R\$ 4.491,00).	14,8	25,1	24,1	19,5	21,8	23,6
De 4,5 a 6 salários mínimos (R\$ 4.491,01 a R\$ 5.988,00).	14,8	17,4	18,3	14,5	15,5	15,3
De 6 a 10 salários mínimos (R\$ 5.988,01 a R\$ 9.980,00).	28,4	22,2	21,3	18,9	18,8	16,9
De 10 a 30 salários mínimos (R\$ 9.980,01 a R\$ 29.940,00).	21,6	10,6	12,2	16,3	13,4	10,7
Acima de 30 salários mínimos (mais de R\$ 29.940,00).	3,4	0,8	1,0	2,0	1,6	1,1

ENGENHARIA CIVIL - 12575

Qual a renda total de sua família, incluindo seus rendimentos?	Curso	UF	Região	Cat. Adm.	Org. Acad.	Brasil
Até 1,5 salário mínimo (até R\$ 1.497,00).	3,6	8,3	9,0	11,4	12,1	14,7
De 1,5 a 3 salários mínimos (R\$ 1.497,01 a R\$ 2.994,00).	6,1	21,4	21,6	19,3	23,4	27,3
De 3 a 4,5 salários mínimos (R\$ 2.944,01 a R\$ 4.491,00).	18,2	23,8	23,9	19,0	21,7	22,0
De 4,5 a 6 salários mínimos (R\$ 4.491,01 a R\$ 5.988,00).	13,9	15,8	15,6	14,0	13,2	12,4
De 6 a 10 salários mínimos (R\$ 5.988,01 a R\$ 9.980,00).	23,6	16,9	16,6	17,5	15,0	13,0
De 10 a 30 salários mínimos (R\$ 9.980,01 a R\$ 29.940,00).	27,3	11,6	11,0	15,9	12,0	8,8
Acima de 30 salários mínimos (mais de R\$ 29.940,00).	7,3	2,2	2,2	2,9	2,6	1,8

FARMÁCIA - 12582

Qual a renda total de sua família, incluindo seus rendimentos?	Curso	UF	Região	Cat. Adm.	Org. Acad.	Brasil
Até 1,5 salário mínimo (até R\$ 1.497,00).	10,2	10,8	15,0	18,1	18,0	22,4
De 1,5 a 3 salários mínimos (R\$ 1.497,01 a R\$ 2.994,00).	19,3	30,5	30,4	25,6	30,3	33,8
De 3 a 4,5 salários mínimos (R\$ 2.944,01 a R\$ 4.491,00).	21,6	24,9	23,7	20,0	22,2	20,9
De 4,5 a 6 salários mínimos (R\$ 4.491,01 a R\$ 5.988,00).	22,7	14,5	13,3	13,1	12,0	10,1
De 6 a 10 salários mínimos (R\$ 5.988,01 a R\$ 9.980,00).	13,6	12,9	11,5	13,7	10,9	8,6
De 10 a 30 salários mínimos (R\$ 9.980,01 a R\$ 29.940,00).	12,5	5,5	5,3	8,8	6,0	3,9
Acima de 30 salários mínimos (mais de R\$ 29.940,00).	0,0	0,9	0,7	0,7	0,6	0,4

MEDICINA VETERINÁRIA - 12583

Qual a renda total de sua família, incluindo seus rendimentos?	Curso	UF	Região	Cat. Adm.	Org. Acad.	Brasil
Até 1,5 salário mínimo (até R\$ 1.497,00).	2,7	10,1	12,3	18,2	15,3	16,3
De 1,5 a 3 salários mínimos (R\$ 1.497,01 a R\$ 2.994,00).	19,2	22,4	24,3	22,2	23,6	26,7
De 3 a 4,5 salários mínimos (R\$ 2.944,01 a R\$ 4.491,00).	24,7	23,3	22,1	20,1	19,8	20,4
De 4,5 a 6 salários mínimos (R\$ 4.491,01 a R\$ 5.988,00).	16,4	15,9	15,1	13,0	13,8	13,0
De 6 a 10 salários mínimos (R\$ 5.988,01 a R\$ 9.980,00).	19,2	16,9	15,1	16,0	15,9	14,0
De 10 a 30 salários mínimos (R\$ 9.980,01 a R\$ 29.940,00).	16,4	10,1	9,5	9,2	9,8	8,3
Acima de 30 salários mínimos (mais de R\$ 29.940,00).	1,4	1,3	1,5	1,4	1,6	1,3

ODONTOLOGIA - 12584

Qual a renda total de sua família, incluindo seus rendimentos?	Curso	UF	Região	Cat. Adm.	Org. Acad.	Brasil
Até 1,5 salário mínimo (até R\$ 1.497,00).	1,1	4,4	7,5	12,1	11,5	13,0
De 1,5 a 3 salários mínimos (R\$ 1.497,01 a R\$ 2.994,00).	16,7	16,1	19,1	21,5	22,1	23,0
De 3 a 4,5 salários mínimos (R\$ 2.944,01 a R\$ 4.491,00).	21,1	21,0	20,1	20,1	19,9	19,9
De 4,5 a 6 salários mínimos (R\$ 4.491,01 a R\$ 5.988,00).	15,6	16,2	15,4	14,8	14,2	14,1
De 6 a 10 salários mínimos (R\$ 5.988,01 a R\$ 9.980,00).	28,9	22,2	21,2	17,4	17,9	16,7
De 10 a 30 salários mínimos (R\$ 9.980,01 a R\$ 29.940,00).	15,6	16,5	14,2	12,5	12,2	11,3
Acima de 30 salários mínimos (mais de R\$ 29.940,00).	1,1	3,6	2,6	1,5	2,2	2,0

AGRONOMIA - 12586

Qual a renda total de sua família, incluindo seus rendimentos?	Curso	UF	Região	Cat. Adm.	Org. Acad.	Brasil
Até 1,5 salário mínimo (até R\$ 1.497,00).	7,3	9,2	13,8	26,7	23,4	21,8
De 1,5 a 3 salários mínimos (R\$ 1.497,01 a R\$ 2.994,00).	21,1	26,2	27,5	27,6	26,9	28,6
De 3 a 4,5 salários mínimos (R\$ 2.944,01 a R\$ 4.491,00).	12,8	26,2	23,7	17,3	18,7	20,2
De 4,5 a 6 salários mínimos (R\$ 4.491,01 a R\$ 5.988,00).	31,2	16,3	14,1	10,9	11,8	11,9
De 6 a 10 salários mínimos (R\$ 5.988,01 a R\$ 9.980,00).	16,5	13,3	12,7	10,4	11,4	10,8
De 10 a 30 salários mínimos (R\$ 9.980,01 a R\$ 29.940,00).	9,2	7,4	6,9	6,0	6,5	5,5
Acima de 30 salários mínimos (mais de R\$ 29.940,00).	1,8	1,4	1,2	1,1	1,3	1,2

ENGENHARIA FLORESTAL - 12587

Qual a renda total de sua família, incluindo seus rendimentos?	Curso	UF	Região	Cat. Adm.	Org. Acad.	Brasil
Até 1,5 salário mínimo (até R\$ 1.497,00).	7,0	17,1	17,7	28,1	27,5	27,9
De 1,5 a 3 salários mínimos (R\$ 1.497,01 a R\$ 2.994,00).	22,8	22,2	26,8	30,1	29,8	30,2
De 3 a 4,5 salários mínimos (R\$ 2.944,01 a R\$ 4.491,00).	15,8	18,4	20,6	18,0	18,2	18,4
De 4,5 a 6 salários mínimos (R\$ 4.491,01 a R\$ 5.988,00).	21,1	16,5	13,8	9,3	9,5	9,2
De 6 a 10 salários mínimos (R\$ 5.988,01 a R\$ 9.980,00).	17,5	14,6	13,5	9,5	9,7	9,3
De 10 a 30 salários mínimos (R\$ 9.980,01 a R\$ 29.940,00).	12,3	9,5	6,5	4,4	4,7	4,3
Acima de 30 salários mínimos (mais de R\$ 29.940,00).	3,5	1,9	1,1	0,6	0,7	0,6

FISIOTERAPIA - 1263181

Qual a renda total de sua família, incluindo seus rendimentos?	Curso	UF	Região	Cat. Adm.	Org. Acad.	Brasil
Até 1,5 salário mínimo (até R\$ 1.497,00).	18,2	13,6	16,5	21,2	22,8	28,7
De 1,5 a 3 salários mínimos (R\$ 1.497,01 a R\$ 2.994,00).	30,3	32,9	32,7	29,7	32,6	34,0
De 3 a 4,5 salários mínimos (R\$ 2.944,01 a R\$ 4.491,00).	15,2	23,3	22,2	22,3	20,7	18,2
De 4,5 a 6 salários mínimos (R\$ 4.491,01 a R\$ 5.988,00).	15,2	12,9	13,1	10,7	10,3	8,7
De 6 a 10 salários mínimos (R\$ 5.988,01 a R\$ 9.980,00).	18,2	12,1	10,9	11,1	9,3	7,4
De 10 a 30 salários mínimos (R\$ 9.980,01 a R\$ 29.940,00).	3,0	5,0	4,4	4,8	4,0	2,7
Acima de 30 salários mínimos (mais de R\$ 29.940,00).	0,0	0,3	0,2	0,1	0,3	0,3

ZOOTECNIA - 20071

Qual a renda total de sua família, incluindo seus rendimentos?	Curso	UF	Região	Cat. Adm.	Org. Acad.	Brasil
Até 1,5 salário mínimo (até R\$ 1.497,00).	13,8	12,0	16,0	30,2	28,2	28,9
De 1,5 a 3 salários mínimos (R\$ 1.497,01 a R\$ 2.994,00).	27,6	30,2	33,4	31,2	30,1	31,4
De 3 a 4,5 salários mínimos (R\$ 2.944,01 a R\$ 4.491,00).	24,1	25,5	24,5	17,4	18,9	17,8
De 4,5 a 6 salários mínimos (R\$ 4.491,01 a R\$ 5.988,00).	17,2	15,1	11,8	8,9	9,4	8,9
De 6 a 10 salários mínimos (R\$ 5.988,01 a R\$ 9.980,00).	13,8	13,0	10,8	8,5	9,3	8,9
De 10 a 30 salários mínimos (R\$ 9.980,01 a R\$ 29.940,00).	3,4	3,6	3,1	3,5	3,7	3,5
Acima de 30 salários mínimos (mais de R\$ 29.940,00).	0,0	0,5	0,4	0,4	0,5	0,5

ENGENHARIA AMBIENTAL - 20072

Qual a renda total de sua família, incluindo seus rendimentos?	Curso	UF	Região	Cat. Adm.	Org. Acad.	Brasil
Até 1,5 salário mínimo (até R\$ 1.497,00).	11,4	13,7	13,0	14,9	13,9	16,7
De 1,5 a 3 salários mínimos (R\$ 1.497,01 a R\$ 2.994,00).	17,1	23,0	25,2	23,9	23,6	26,6
De 3 a 4,5 salários mínimos (R\$ 2.944,01 a R\$ 4.491,00).	8,6	24,3	23,7	20,3	21,1	21,7
De 4,5 a 6 salários mínimos (R\$ 4.491,01 a R\$ 5.988,00).	28,6	17,8	15,0	14,1	14,2	12,5
De 6 a 10 salários mínimos (R\$ 5.988,01 a R\$ 9.980,00).	25,7	14,8	14,9	15,4	16,0	13,8
De 10 a 30 salários mínimos (R\$ 9.980,01 a R\$ 29.940,00).	8,6	6,0	7,6	10,0	9,9	7,7
Acima de 30 salários mínimos (mais de R\$ 29.940,00).	0,0	0,5	0,8	1,3	1,3	1,0

ENGENHARIA QUÍMICA - 20073

Qual a renda total de sua família, incluindo seus rendimentos?	Curso	UF	Região	Cat. Adm.	Org. Acad.	Brasil
Até 1,5 salário mínimo (até R\$ 1.497,00).	2,9	7,4	8,1	9,5	9,4	10,3
De 1,5 a 3 salários mínimos (R\$ 1.497,01 a R\$ 2.994,00).	11,8	17,0	19,2	18,7	19,7	20,5
De 3 a 4,5 salários mínimos (R\$ 2.944,01 a R\$ 4.491,00).	11,8	17,5	20,3	18,4	19,4	20,3
De 4,5 a 6 salários mínimos (R\$ 4.491,01 a R\$ 5.988,00).	20,6	13,1	13,7	13,4	14,2	14,1
De 6 a 10 salários mínimos (R\$ 5.988,01 a R\$ 9.980,00).	26,5	21,7	20,3	20,9	19,3	18,6
De 10 a 30 salários mínimos (R\$ 9.980,01 a R\$ 29.940,00).	23,5	21,8	16,7	16,8	15,9	14,4
Acima de 30 salários mínimos (mais de R\$ 29.940,00).	2,9	1,5	1,6	2,2	2,1	1,9

EDUCAÇÃO FÍSICA (BACHARELADO) - 312562

Qual a renda total de sua família, incluindo seus rendimentos?	Curso	UF	Região	Cat. Adm.	Org. Acad.	Brasil
Até 1,5 salário mínimo (até R\$ 1.497,00).	11,0	13,9	22,0	19,4	20,0	23,0
De 1,5 a 3 salários mínimos (R\$ 1.497,01 a R\$ 2.994,00).	15,1	29,4	33,4	28,5	32,3	34,0
De 3 a 4,5 salários mínimos (R\$ 2.944,01 a R\$ 4.491,00).	28,8	27,1	22,5	21,5	21,0	20,9
De 4,5 a 6 salários mínimos (R\$ 4.491,01 a R\$ 5.988,00).	17,8	13,4	10,7	12,2	11,0	9,8
De 6 a 10 salários mínimos (R\$ 5.988,01 a R\$ 9.980,00).	16,4	11,1	8,1	11,4	10,0	8,2
De 10 a 30 salários mínimos (R\$ 9.980,01 a R\$ 29.940,00).	11,0	4,7	3,0	6,4	5,1	3,6
Acima de 30 salários mínimos (mais de R\$ 29.940,00).	0,0	0,4	0,3	0,5	0,6	0,4

ENFERMAGEM - 312585

Qual a renda total de sua família, incluindo seus rendimentos?	Curso	UF	Região	Cat. Adm.	Org. Acad.	Brasil
Até 1,5 salário mínimo (até R\$ 1.497,00).	8,2	14,9	16,2	31,0	25,3	30,7
De 1,5 a 3 salários mínimos (R\$ 1.497,01 a R\$ 2.994,00).	20,4	37,5	35,7	31,5	35,7	36,5
De 3 a 4,5 salários mínimos (R\$ 2.944,01 a R\$ 4.491,00).	34,7	24,7	24,9	18,1	21,2	18,4
De 4,5 a 6 salários mínimos (R\$ 4.491,01 a R\$ 5.988,00).	18,4	11,6	11,6	8,9	9,4	7,5
De 6 a 10 salários mínimos (R\$ 5.988,01 a R\$ 9.980,00).	14,3	8,9	9,3	8,0	6,5	5,3
De 10 a 30 salários mínimos (R\$ 9.980,01 a R\$ 29.940,00).	4,1	2,2	2,1	2,3	1,9	1,5
Acima de 30 salários mínimos (mais de R\$ 29.940,00).	0,0	0,1	0,2	0,1	0,1	0,1

ENGENHARIA DE PRODUÇÃO - 99630

Qual a renda total de sua família, incluindo seus rendimentos?	Curso	UF	Região	Cat. Adm.	Org. Acad.	Brasil
Até 1,5 salário mínimo (até R\$ 1.497,00).	3,4	5,4	5,9	8,2	7,9	9,8
De 1,5 a 3 salários mínimos (R\$ 1.497,01 a R\$ 2.994,00).	10,2	19,2	18,6	18,0	19,7	23,6
De 3 a 4,5 salários mínimos (R\$ 2.944,01 a R\$ 4.491,00).	3,4	23,7	23,2	17,8	20,7	22,5
De 4,5 a 6 salários mínimos (R\$ 4.491,01 a R\$ 5.988,00).	8,5	17,2	17,6	14,6	14,6	14,1
De 6 a 10 salários mínimos (R\$ 5.988,01 a R\$ 9.980,00).	30,5	20,2	20,0	20,5	18,8	16,2
De 10 a 30 salários mínimos (R\$ 9.980,01 a R\$ 29.940,00).	23,7	11,7	12,1	17,2	14,7	11,2
Acima de 30 salários mínimos (mais de R\$ 29.940,00).	20,3	2,7	2,5	3,7	3,6	2,6

Tabela 3 - Distribuição percentual de estudantes da Área para o Curso, para a Unidade da Federação, para a Região, para a Categoria Administrativa, para a Organização Acadêmica e para o Brasil, segundo o curso e a escolaridade do pai.

BIOMEDICINA - 1113242

Até que etapa de escolarização seu pai concluiu?	Curso	UF	Região	Cat. Adm.	Org. Acad.	Brasil
Nenhuma.	0,0	1,4	1,3	2,9	3,5	4,2
Ensino Fundamental: 1º ao 5º ano (1ª a 4ª série).	4,0	16,6	20,8	13,7	18,9	21,8
Ensino Fundamental: 6º ao 9º ano (5ª a 8ª série).	8,0	16,1	16,7	13,6	15,8	16,6
Ensino Médio.	32,0	41,9	38,3	38,2	40,0	38,2
Ensino Superior - Graduação.	36,0	17,9	17,1	22,4	16,5	14,8
Pós-graduação.	20,0	6,1	5,8	9,3	5,3	4,4

ENGENHARIA ELÉTRICA - 123330

Até que etapa de escolarização seu pai concluiu?	Curso	UF	Região	Cat. Adm.	Org. Acad.	Brasil
Nenhuma.	1,6	3,6	2,9	2,1	2,7	3,4
Ensino Fundamental: 1º ao 5º ano (1ª a 4ª série).	11,3	22,3	21,5	11,7	15,8	19,2
Ensino Fundamental: 6º ao 9º ano (5ª a 8ª série).	16,1	14,0	14,5	10,9	13,1	14,7
Ensino Médio.	35,5	35,7	35,9	37,3	38,1	38,1
Ensino Superior - Graduação.	21,0	16,6	17,1	25,9	21,3	17,5
Pós-graduação.	14,5	7,7	8,0	12,1	9,1	7,1

ENGENHARIA MECÂNICA - 123551

Até que etapa de escolarização seu pai concluiu?	Curso	UF	Região	Cat. Adm.	Org. Acad.	Brasil
Nenhuma.	1,8	2,1	1,7	1,5	1,9	2,4
Ensino Fundamental: 1º ao 5º ano (1ª a 4ª série).	5,3	12,5	17,2	9,9	13,6	17,6
Ensino Fundamental: 6º ao 9º ano (5ª a 8ª série).	8,8	11,5	14,9	10,5	12,6	14,2
Ensino Médio.	35,4	37,3	36,4	35,0	37,3	38,1
Ensino Superior - Graduação.	26,5	23,7	20,0	28,9	23,5	19,4
Pós-graduação.	22,1	12,9	9,8	14,2	11,1	8,3

ENGENHARIA QUÍMICA - 12561

Até que etapa de escolarização seu pai concluiu?	Curso	UF	Região	Cat. Adm.	Org. Acad.	Brasil
Nenhuma.	1,0	0,8	1,1	1,6	1,5	1,9
Ensino Fundamental: 1º ao 5º ano (1ª a 4ª série).	5,9	9,9	14,1	10,7	11,9	13,2
Ensino Fundamental: 6º ao 9º ano (5ª a 8ª série).	5,9	8,9	12,8	10,0	10,9	12,3
Ensino Médio.	31,7	36,9	38,0	37,6	38,5	38,7
Ensino Superior - Graduação.	36,6	29,9	22,4	27,0	25,5	23,7
Pós-graduação.	18,8	13,6	11,6	13,1	11,7	10,2

ENGENHARIA MECÂNICA - 12565

Até que etapa de escolarização seu pai concluiu?	Curso	UF	Região	Cat. Adm.	Org. Acad.	Brasil
Nenhuma.	1,0	2,1	1,7	1,5	1,9	2,4
Ensino Fundamental: 1º ao 5º ano (1ª a 4ª série).	1,0	12,5	17,2	9,9	13,6	17,6
Ensino Fundamental: 6º ao 9º ano (5ª a 8ª série).	2,0	11,5	14,9	10,5	12,6	14,2
Ensino Médio.	28,6	37,3	36,4	35,0	37,3	38,1
Ensino Superior - Graduação.	43,9	23,7	20,0	28,9	23,5	19,4
Pós-graduação.	23,5	12,9	9,8	14,2	11,1	8,3

ARQUITETURA E URBANISMO - 12567

Até que etapa de escolarização seu pai concluiu?	Curso	UF	Região	Cat. Adm.	Org. Acad.	Brasil
Nenhuma.	0,0	1,6	1,6	1,9	2,1	2,5
Ensino Fundamental: 1º ao 5º ano (1ª a 4ª série).	5,0	16,2	19,1	10,4	14,4	17,3
Ensino Fundamental: 6º ao 9º ano (5ª a 8ª série).	3,3	14,1	15,2	9,7	13,8	14,7
Ensino Médio.	23,3	34,7	35,0	33,8	36,0	36,7
Ensino Superior - Graduação.	38,3	22,4	19,5	29,1	23,2	20,5
Pós-graduação.	30,0	11,0	9,5	15,1	10,4	8,3

MEDICINA - 12569

Até que etapa de escolarização seu pai concluiu?	Curso	UF	Região	Cat. Adm.	Org. Acad.	Brasil
Nenhuma.	1,1	0,7	0,7	1,5	1,1	1,0
Ensino Fundamental: 1º ao 5º ano (1ª a 4ª série).	2,1	4,8	5,4	7,8	6,7	6,3
Ensino Fundamental: 6º ao 9º ano (5ª a 8ª série).	6,4	5,1	7,0	8,6	7,8	7,2
Ensino Médio.	27,3	27,2	26,7	28,5	28,2	27,9
Ensino Superior - Graduação.	39,0	37,5	35,8	33,5	35,8	37,2
Pós-graduação.	24,1	24,8	24,4	20,2	20,4	20,5

NUTRIÇÃO - 12570

Até que etapa de escolarização seu pai concluiu?	Curso	UF	Região	Cat. Adm.	Org. Acad.	Brasil
Nenhuma.	0,0	2,3	2,3	3,4	3,5	4,5
Ensino Fundamental: 1º ao 5º ano (1ª a 4ª série).	9,5	21,9	24,1	18,7	21,1	23,6
Ensino Fundamental: 6º ao 9º ano (5ª a 8ª série).	2,4	17,2	16,6	14,8	15,5	16,3
Ensino Médio.	47,6	36,8	35,2	38,7	37,6	36,1
Ensino Superior - Graduação.	33,3	14,7	15,1	17,4	16,3	14,5
Pós-graduação.	7,1	7,2	6,7	7,1	5,9	5,0

ENGENHARIA ELÉTRICA - 12574

Até que etapa de escolarização seu pai concluiu?	Curso	UF	Região	Cat. Adm.	Org. Acad.	Brasil
Nenhuma.	2,3	3,6	2,9	2,1	2,7	3,4
Ensino Fundamental: 1º ao 5º ano (1ª a 4ª série).	4,5	22,3	21,5	11,7	15,8	19,2
Ensino Fundamental: 6º ao 9º ano (5ª a 8ª série).	6,8	14,0	14,5	10,9	13,1	14,7
Ensino Médio.	31,8	35,7	35,9	37,3	38,1	38,1
Ensino Superior - Graduação.	34,1	16,6	17,1	25,9	21,3	17,5
Pós-graduação.	20,5	7,7	8,0	12,1	9,1	7,1

ENGENHARIA CIVIL - 12575

Até que etapa de escolarização seu pai concluiu?	Curso	UF	Região	Cat. Adm.	Org. Acad.	Brasil
Nenhuma.	1,8	2,8	2,3	2,4	3,1	3,7
Ensino Fundamental: 1º ao 5º ano (1ª a 4ª série).	5,5	18,5	20,8	13,1	18,3	21,8
Ensino Fundamental: 6º ao 9º ano (5ª a 8ª série).	6,7	14,6	15,0	12,0	13,9	15,5
Ensino Médio.	27,9	35,0	34,9	35,7	36,1	35,6
Ensino Superior - Graduação.	32,7	20,0	18,8	25,3	20,4	17,1
Pós-graduação.	25,5	9,1	8,2	11,5	8,2	6,2

FARMÁCIA - 12582

Até que etapa de escolarização seu pai concluiu?	Curso	UF	Região	Cat. Adm.	Org. Acad.	Brasil
Nenhuma.	2,3	4,3	3,4	3,1	4,5	6,3
Ensino Fundamental: 1º ao 5º ano (1ª a 4ª série).	8,0	25,3	25,4	16,2	23,4	28,4
Ensino Fundamental: 6º ao 9º ano (5ª a 8ª série).	4,5	17,0	18,4	14,6	16,2	16,8
Ensino Médio.	42,0	32,7	33,8	38,1	34,9	33,1
Ensino Superior - Graduação.	27,3	15,0	14,2	20,3	15,8	11,9
Pós-graduação.	15,9	5,7	4,8	7,7	5,1	3,5

MEDICINA VETERINÁRIA - 12583

Até que etapa de escolarização seu pai concluiu?	Curso	UF	Região	Cat. Adm.	Org. Acad.	Brasil
Nenhuma.	1,4	1,9	1,7	2,8	2,3	2,5
Ensino Fundamental: 1º ao 5º ano (1ª a 4ª série).	8,2	16,0	18,3	15,6	14,8	17,4
Ensino Fundamental: 6º ao 9º ano (5ª a 8ª série).	6,8	15,8	16,5	13,2	13,9	15,2
Ensino Médio.	28,8	35,9	35,0	35,7	37,1	37,3
Ensino Superior - Graduação.	35,6	22,0	20,6	24,0	23,8	20,8
Pós-graduação.	19,2	8,4	7,9	8,7	8,1	6,9

ODONTOLOGIA - 12584

Até que etapa de escolarização seu pai concluiu?	Curso	UF	Região	Cat. Adm.	Org. Acad.	Brasil
Nenhuma.	0,0	1,1	0,9	2,0	1,9	2,5
Ensino Fundamental: 1º ao 5º ano (1ª a 4ª série).	6,7	13,2	15,4	12,6	14,6	15,8
Ensino Fundamental: 6º ao 9º ano (5ª a 8ª série).	8,9	13,5	14,3	12,6	14,2	14,6
Ensino Médio.	36,7	37,9	38,1	37,8	38,2	38,1
Ensino Superior - Graduação.	25,6	21,6	20,7	23,6	21,3	20,3
Pós-graduação.	22,2	12,7	10,7	11,3	9,7	8,7

AGRONOMIA - 12586

Até que etapa de escolarização seu pai concluiu?	Curso	UF	Região	Cat. Adm.	Org. Acad.	Brasil
Nenhuma.	3,7	3,5	2,9	5,7	4,7	5,1
Ensino Fundamental: 1º ao 5º ano (1ª a 4ª série).	12,8	26,8	30,6	26,6	26,0	28,8
Ensino Fundamental: 6º ao 9º ano (5ª a 8ª série).	14,7	18,6	20,0	17,0	17,4	18,0
Ensino Médio.	33,0	35,4	31,3	31,6	32,1	31,7
Ensino Superior - Graduação.	31,2	12,2	11,8	14,9	15,5	13,0
Pós-graduação.	4,6	3,5	3,4	4,2	4,2	3,5

ENGENHARIA FLORESTAL - 12587

Até que etapa de escolarização seu pai concluiu?	Curso	UF	Região	Cat. Adm.	Org. Acad.	Brasil
Nenhuma.	1,8	1,9	2,8	5,1	4,9	5,4
Ensino Fundamental: 1º ao 5º ano (1ª a 4ª série).	3,5	15,2	22,3	22,5	22,7	23,6
Ensino Fundamental: 6º ao 9º ano (5ª a 8ª série).	8,8	13,9	15,5	14,7	14,6	14,8
Ensino Médio.	45,6	39,2	34,9	35,9	35,4	34,8
Ensino Superior - Graduação.	33,3	23,4	18,9	16,9	17,3	16,4
Pós-graduação.	7,0	6,3	5,6	5,0	5,0	4,9

FISIOTERAPIA - 1263181

Até que etapa de escolarização seu pai concluiu?	Curso	UF	Região	Cat. Adm.	Org. Acad.	Brasil
Nenhuma.	0,0	2,3	2,5	3,7	4,4	5,4
Ensino Fundamental: 1º ao 5º ano (1ª a 4ª série).	12,1	23,4	25,3	19,4	23,3	27,4
Ensino Fundamental: 6º ao 9º ano (5ª a 8ª série).	6,1	18,0	18,6	14,8	16,9	17,5
Ensino Médio.	48,5	38,1	36,4	39,5	37,8	35,2
Ensino Superior - Graduação.	27,3	14,4	13,2	16,2	13,3	11,2
Pós-graduação.	6,1	3,8	4,0	6,3	4,3	3,3

ZOOTECNIA - 20071

Até que etapa de escolarização seu pai concluiu?	Curso	UF	Região	Cat. Adm.	Org. Acad.	Brasil
Nenhuma.	0,0	2,1	4,4	5,8	5,3	5,8
Ensino Fundamental: 1º ao 5º ano (1ª a 4ª série).	31,0	22,4	25,5	27,7	25,5	26,4
Ensino Fundamental: 6º ao 9º ano (5ª a 8ª série).	13,8	20,8	18,3	16,1	16,2	16,6
Ensino Médio.	20,7	34,9	35,1	34,7	36,2	35,2
Ensino Superior - Graduação.	24,1	15,1	14,3	12,6	13,5	12,9
Pós-graduação.	10,3	4,7	2,5	3,1	3,3	3,1

ENGENHARIA AMBIENTAL - 20072

Até que etapa de escolarização seu pai concluiu?	Curso	UF	Região	Cat. Adm.	Org. Acad.	Brasil
Nenhuma.	0,0	3,3	2,5	3,1	3,6	4,4
Ensino Fundamental: 1º ao 5º ano (1ª a 4ª série).	8,6	18,6	20,8	15,8	17,4	21,1
Ensino Fundamental: 6º ao 9º ano (5ª a 8ª série).	5,7	13,4	15,0	12,8	13,9	14,5
Ensino Médio.	37,1	38,3	35,9	36,8	35,7	36,4
Ensino Superior - Graduação.	40,0	17,2	18,3	22,5	20,7	17,0
Pós-graduação.	8,6	9,3	7,7	9,0	8,7	6,7

ENGENHARIA QUÍMICA - 20073

Até que etapa de escolarização seu pai concluiu?	Curso	UF	Região	Cat. Adm.	Org. Acad.	Brasil
Nenhuma.	0,0	0,8	1,1	1,6	1,5	1,9
Ensino Fundamental: 1º ao 5º ano (1ª a 4ª série).	5,9	9,9	14,1	10,7	11,9	13,2
Ensino Fundamental: 6º ao 9º ano (5ª a 8ª série).	2,9	8,9	12,8	10,0	10,9	12,3
Ensino Médio.	17,6	36,9	38,0	37,6	38,5	38,7
Ensino Superior - Graduação.	52,9	29,9	22,4	27,0	25,5	23,7
Pós-graduação.	20,6	13,6	11,6	13,1	11,7	10,2

EDUCAÇÃO FÍSICA (BACHARELADO) - 312562

Até que etapa de escolarização seu pai concluiu?	Curso	UF	Região	Cat. Adm.	Org. Acad.	Brasil
Nenhuma.	1,4	3,9	6,0	4,3	4,8	6,0
Ensino Fundamental: 1º ao 5º ano (1ª a 4ª série).	6,8	22,5	27,4	18,1	20,9	25,0
Ensino Fundamental: 6º ao 9º ano (5ª a 8ª série).	15,1	15,8	17,5	15,0	16,8	17,0
Ensino Médio.	47,9	38,4	32,7	38,8	37,9	35,1
Ensino Superior - Graduação.	20,5	14,9	12,8	18,3	15,2	13,3
Pós-graduação.	8,2	4,5	3,7	5,5	4,4	3,7

ENFERMAGEM - 312585

Até que etapa de escolarização seu pai concluiu?	Curso	UF	Região	Cat. Adm.	Org. Acad.	Brasil
Nenhuma.	6,1	5,2	3,9	5,5	6,9	8,6
Ensino Fundamental: 1º ao 5º ano (1ª a 4ª série).	12,2	32,6	33,1	26,3	29,6	32,7
Ensino Fundamental: 6º ao 9º ano (5ª a 8ª série).	12,2	18,4	19,3	15,8	16,7	16,8
Ensino Médio.	42,9	30,4	32,1	35,2	33,9	30,8
Ensino Superior - Graduação.	16,3	10,2	9,1	12,9	10,2	9,1
Pós-graduação.	10,2	3,1	2,5	4,4	2,6	2,1

ENGENHARIA DE PRODUÇÃO - 99630

Até que etapa de escolarização seu pai concluiu?	Curso	UF	Região	Cat. Adm.	Org. Acad.	Brasil
Nenhuma.	5,1	3,5	2,7	2,2	2,4	3,2
Ensino Fundamental: 1º ao 5º ano (1ª a 4ª série).	3,4	21,8	23,9	12,3	16,2	20,4
Ensino Fundamental: 6º ao 9º ano (5ª a 8ª série).	8,5	16,2	16,2	11,6	13,1	14,9
Ensino Médio.	25,4	34,2	34,2	35,0	37,0	36,9
Ensino Superior - Graduação.	22,0	15,6	15,6	26,7	21,8	17,6
Pós-graduação.	35,6	8,7	7,5	12,2	9,6	7,1

Tabela 4 - Distribuição percentual de estudantes da Área para o Curso, para a Unidade da Federação, para a Região, para a Categoria Administrativa, para a Organização Acadêmica e para o Brasil, segundo o curso e a escolaridade da mãe.

BIOMEDICINA - 1113242

Até que etapa de escolarização sua mãe concluiu?	Curso	UF	Região	Cat. Adm.	Org. Acad.	Brasil
Nenhuma.	0,0	0,7	1,0	1,0	1,6	2,2
Ensino Fundamental: 1º ao 5º ano (1ª a 4ª série).	0,0	14,5	15,0	8,0	14,1	15,8
Ensino Fundamental: 6º ao 9º ano (5ª a 8ª série).	8,0	11,1	13,2	10,8	13,5	14,4
Ensino Médio.	32,0	38,5	38,7	38,6	41,7	40,2
Ensino Superior - Graduação.	44,0	20,2	18,4	25,0	19,0	17,6
Pós-graduação.	16,0	15,0	13,7	16,6	10,1	9,8

ENGENHARIA ELÉTRICA - 123330

Até que etapa de escolarização sua mãe concluiu?	Curso	UF	Região	Cat. Adm.	Org. Acad.	Brasil
Nenhuma.	1,6	2,0	1,3	0,7	1,2	1,8
Ensino Fundamental: 1º ao 5º ano (1ª a 4ª série).	8,1	20,4	19,2	8,2	12,1	15,7
Ensino Fundamental: 6º ao 9º ano (5ª a 8ª série).	12,9	12,6	13,4	8,5	11,5	13,9
Ensino Médio.	38,7	34,4	34,1	35,5	37,3	37,3
Ensino Superior - Graduação.	16,1	18,2	19,2	29,5	24,3	20,0
Pós-graduação.	22,6	12,4	12,9	17,5	13,5	11,3

ENGENHARIA MECÂNICA - 123551

Até que etapa de escolarização sua mãe concluiu?	Curso	UF	Região	Cat. Adm.	Org. Acad.	Brasil
Nenhuma.	0,0	0,9	0,8	0,6	0,9	1,3
Ensino Fundamental: 1º ao 5º ano (1ª a 4ª série).	7,1	9,6	13,6	6,0	9,6	13,2
Ensino Fundamental: 6º ao 9º ano (5ª a 8ª série).	7,1	9,7	12,7	8,1	10,3	12,5
Ensino Médio.	37,2	34,7	35,2	34,0	36,9	37,8
Ensino Superior - Graduação.	27,4	26,6	21,9	31,1	26,2	21,9
Pós-graduação.	21,2	18,4	15,8	20,1	16,1	13,4

ENGENHARIA QUÍMICA - 12561

Até que etapa de escolarização sua mãe concluiu?	Curso	UF	Região	Cat. Adm.	Org. Acad.	Brasil
Nenhuma.	0,0	0,5	0,6	0,6	0,6	0,8
Ensino Fundamental: 1º ao 5º ano (1ª a 4ª série).	2,0	5,7	10,0	5,9	7,4	9,1
Ensino Fundamental: 6º ao 9º ano (5ª a 8ª série).	1,0	7,6	11,3	8,3	9,9	10,9
Ensino Médio.	32,7	33,7	34,7	35,0	36,6	37,3
Ensino Superior - Graduação.	39,6	29,6	25,0	30,4	27,9	26,0
Pós-graduação.	24,8	23,0	18,4	19,8	17,6	15,9

ENGENHARIA MECÂNICA - 12565

Até que etapa de escolarização sua mãe concluiu?	Curso	UF	Região	Cat. Adm.	Org. Acad.	Brasil
Nenhuma.	0,0	0,9	0,8	0,6	0,9	1,3
Ensino Fundamental: 1º ao 5º ano (1ª a 4ª série).	1,0	9,6	13,6	6,0	9,6	13,2
Ensino Fundamental: 6º ao 9º ano (5ª a 8ª série).	4,1	9,7	12,7	8,1	10,3	12,5
Ensino Médio.	28,6	34,7	35,2	34,0	36,9	37,8
Ensino Superior - Graduação.	36,7	26,6	21,9	31,1	26,2	21,9
Pós-graduação.	29,6	18,4	15,8	20,1	16,1	13,4

ARQUITETURA E URBANISMO - 12567

Até que etapa de escolarização sua mãe concluiu?	Curso	UF	Região	Cat. Adm.	Org. Acad.	Brasil
Nenhuma.	0,0	0,9	0,6	0,6	0,8	1,0
Ensino Fundamental: 1º ao 5º ano (1ª a 4ª série).	0,0	12,0	14,1	6,6	10,4	12,2
Ensino Fundamental: 6º ao 9º ano (5ª a 8ª série).	3,3	12,0	13,7	7,5	11,4	12,4
Ensino Médio.	26,7	34,7	34,8	32,2	35,8	37,0
Ensino Superior - Graduação.	43,3	22,2	20,2	29,8	25,5	23,1
Pós-graduação.	26,7	18,4	16,4	23,2	16,1	14,4

MEDICINA - 12569

Até que etapa de escolarização sua mãe concluiu?	Curso	UF	Região	Cat. Adm.	Org. Acad.	Brasil
Nenhuma.	0,5	0,5	0,3	0,5	0,4	0,3
Ensino Fundamental: 1º ao 5º ano (1ª a 4ª série).	2,7	2,6	3,1	4,4	3,8	3,4
Ensino Fundamental: 6º ao 9º ano (5ª a 8ª série).	4,3	3,3	3,9	5,4	4,8	4,4
Ensino Médio.	23,5	22,4	24,9	27,8	26,5	25,7
Ensino Superior - Graduação.	32,6	35,5	34,6	34,6	37,1	38,5
Pós-graduação.	36,4	35,6	33,2	27,3	27,5	27,6

NUTRIÇÃO - 12570

Até que etapa de escolarização sua mãe concluiu?	Curso	UF	Região	Cat. Adm.	Org. Acad.	Brasil
Nenhuma.	0,0	1,9	1,2	1,4	1,6	2,3
Ensino Fundamental: 1º ao 5º ano (1ª a 4ª série).	4,8	17,7	19,3	12,6	15,9	17,6
Ensino Fundamental: 6º ao 9º ano (5ª a 8ª série).	9,5	14,2	14,6	12,1	13,7	14,5
Ensino Médio.	35,7	37,9	36,9	38,6	39,0	39,4
Ensino Superior - Graduação.	31,0	14,5	15,3	21,5	18,5	16,5
Pós-graduação.	19,0	13,8	12,6	13,9	11,3	9,8

ENGENHARIA ELÉTRICA - 12574

Até que etapa de escolarização sua mãe concluiu?	Curso	UF	Região	Cat. Adm.	Org. Acad.	Brasil
Nenhuma.	0,0	2,0	1,3	0,7	1,2	1,8
Ensino Fundamental: 1º ao 5º ano (1ª a 4ª série).	3,4	20,4	19,2	8,2	12,1	15,7
Ensino Fundamental: 6º ao 9º ano (5ª a 8ª série).	6,8	12,6	13,4	8,5	11,5	13,9
Ensino Médio.	35,2	34,4	34,1	35,5	37,3	37,3
Ensino Superior - Graduação.	38,6	18,2	19,2	29,5	24,3	20,0
Pós-graduação.	15,9	12,4	12,9	17,5	13,5	11,3

ENGENHARIA CIVIL - 12575

Até que etapa de escolarização sua mãe concluiu?	Curso	UF	Região	Cat. Adm.	Org. Acad.	Brasil
Nenhuma.	0,0	1,2	1,1	0,8	1,5	1,8
Ensino Fundamental: 1º ao 5º ano (1ª a 4ª série).	6,1	14,2	16,2	8,0	13,2	16,0
Ensino Fundamental: 6º ao 9º ano (5ª a 8ª série).	7,3	13,1	13,7	9,2	12,3	13,9
Ensino Médio.	23,0	33,5	34,7	34,1	36,7	36,7
Ensino Superior - Graduação.	35,8	20,9	19,3	28,6	22,7	19,9
Pós-graduação.	27,9	17,1	15,0	19,3	13,6	11,7

FARMÁCIA - 12582

Até que etapa de escolarização sua mãe concluiu?	Curso	UF	Região	Cat. Adm.	Org. Acad.	Brasil
Nenhuma.	0,0	3,1	1,9	1,1	2,3	3,3
Ensino Fundamental: 1º ao 5º ano (1ª a 4ª série).	6,8	18,8	19,5	11,1	17,7	22,0
Ensino Fundamental: 6º ao 9º ano (5ª a 8ª série).	12,5	15,1	16,3	11,4	14,6	15,4
Ensino Médio.	39,8	35,7	36,1	38,0	37,2	36,2
Ensino Superior - Graduação.	26,1	14,1	14,0	23,3	17,8	14,6
Pós-graduação.	14,8	13,3	12,3	15,2	10,3	8,6

MEDICINA VETERINÁRIA - 12583

Até que etapa de escolarização sua mãe concluiu?	Curso	UF	Região	Cat. Adm.	Org. Acad.	Brasil
Nenhuma.	1,4	0,7	0,6	1,1	0,8	0,9
Ensino Fundamental: 1º ao 5º ano (1ª a 4ª série).	6,8	11,3	12,8	9,4	9,6	11,5
Ensino Fundamental: 6º ao 9º ano (5ª a 8ª série).	4,1	11,7	12,3	9,1	10,1	11,6
Ensino Médio.	30,1	35,2	35,5	34,9	36,7	36,7
Ensino Superior - Graduação.	28,8	23,0	22,1	27,5	27,2	25,0
Pós-graduação.	28,8	18,1	16,6	18,0	15,6	14,3

ODONTOLOGIA - 12584

Até que etapa de escolarização sua mãe concluiu?	Curso	UF	Região	Cat. Adm.	Org. Acad.	Brasil
Nenhuma.	0,0	0,3	0,4	0,8	0,9	1,2
Ensino Fundamental: 1º ao 5º ano (1ª a 4ª série).	6,7	9,2	10,4	7,4	9,6	10,0
Ensino Fundamental: 6º ao 9º ano (5ª a 8ª série).	2,2	10,1	11,6	9,5	10,8	11,1
Ensino Médio.	36,7	33,2	35,2	36,2	36,8	36,5
Ensino Superior - Graduação.	22,2	22,6	22,3	26,0	24,8	24,2
Pós-graduação.	32,2	24,7	20,1	20,1	17,1	16,9

AGRONOMIA - 12586

Até que etapa de escolarização sua mãe concluiu?	Curso	UF	Região	Cat. Adm.	Org. Acad.	Brasil
Nenhuma.	0,0	1,3	1,1	2,2	1,9	2,1
Ensino Fundamental: 1º ao 5º ano (1ª a 4ª série).	11,0	20,4	23,3	18,3	18,0	20,3
Ensino Fundamental: 6º ao 9º ano (5ª a 8ª série).	9,2	16,1	17,0	13,5	14,0	15,1
Ensino Médio.	34,9	34,6	31,6	33,9	33,9	33,7
Ensino Superior - Graduação.	28,4	16,0	16,0	20,7	20,7	18,5
Pós-graduação.	16,5	11,5	11,0	11,3	11,5	10,2

ENGENHARIA FLORESTAL - 12587

Até que etapa de escolarização sua mãe concluiu?	Curso	UF	Região	Cat. Adm.	Org. Acad.	Brasil
Nenhuma.	0,0	0,0	0,6	1,6	1,6	1,9
Ensino Fundamental: 1º ao 5º ano (1ª a 4ª série).	1,8	10,1	16,1	15,0	14,9	16,4
Ensino Fundamental: 6º ao 9º ano (5ª a 8ª série).	10,5	13,3	14,4	12,5	12,5	12,8
Ensino Médio.	36,8	36,7	35,2	36,9	37,1	36,1
Ensino Superior - Graduação.	29,8	22,2	18,3	20,8	20,5	20,0
Pós-graduação.	21,1	17,7	15,5	13,2	13,5	12,9

FISIOTERAPIA - 1263181

Até que etapa de escolarização sua mãe concluiu?	Curso	UF	Região	Cat. Adm.	Org. Acad.	Brasil
Nenhuma.	6,1	1,3	1,3	1,4	1,9	2,4
Ensino Fundamental: 1º ao 5º ano (1ª a 4ª série).	9,1	19,8	19,5	12,4	17,3	20,3
Ensino Fundamental: 6º ao 9º ano (5ª a 8ª série).	15,2	16,0	17,3	11,2	15,4	16,3
Ensino Médio.	39,4	35,9	36,0	40,6	39,3	37,8
Ensino Superior - Graduação.	24,2	14,7	14,4	19,9	15,6	14,0
Pós-graduação.	6,1	12,3	11,5	14,6	10,5	9,2

ZOOTECNIA - 20071

Até que etapa de escolarização sua mãe concluiu?	Curso	UF	Região	Cat. Adm.	Org. Acad.	Brasil
Nenhuma.	0,0	1,6	1,9	2,5	2,5	2,6
Ensino Fundamental: 1º ao 5º ano (1ª a 4ª série).	6,9	17,7	19,1	18,5	16,9	17,6
Ensino Fundamental: 6º ao 9º ano (5ª a 8ª série).	17,2	15,1	14,9	13,1	13,5	13,1
Ensino Médio.	41,4	37,5	39,0	36,9	36,3	37,4
Ensino Superior - Graduação.	24,1	13,5	14,3	18,1	19,5	18,3
Pós-graduação.	10,3	14,6	10,8	11,0	11,4	11,0

ENGENHARIA AMBIENTAL - 20072

Até que etapa de escolarização sua mãe concluiu?	Curso	UF	Região	Cat. Adm.	Org. Acad.	Brasil
Nenhuma.	0,0	1,6	0,8	1,4	1,8	2,0
Ensino Fundamental: 1º ao 5º ano (1ª a 4ª série).	8,6	12,3	16,5	10,0	12,7	15,4
Ensino Fundamental: 6º ao 9º ano (5ª a 8ª série).	2,9	8,5	12,1	9,9	10,9	12,5
Ensino Médio.	25,7	34,2	34,7	36,7	35,6	36,2
Ensino Superior - Graduação.	31,4	22,4	20,4	25,2	23,7	20,8
Pós-graduação.	31,4	21,0	15,5	16,8	15,2	13,1

ENGENHARIA QUÍMICA - 20073

Até que etapa de escolarização sua mãe concluiu?	Curso	UF	Região	Cat. Adm.	Org. Acad.	Brasil
Nenhuma.	2,9	0,5	0,6	0,6	0,6	0,8
Ensino Fundamental: 1º ao 5º ano (1ª a 4ª série).	0,0	5,7	10,0	5,9	7,4	9,1
Ensino Fundamental: 6º ao 9º ano (5ª a 8ª série).	5,9	7,6	11,3	8,3	9,9	10,9
Ensino Médio.	14,7	33,7	34,7	35,0	36,6	37,3
Ensino Superior - Graduação.	52,9	29,6	25,0	30,4	27,9	26,0
Pós-graduação.	23,5	23,0	18,4	19,8	17,6	15,9

EDUCAÇÃO FÍSICA (BACHARELADO) - 312562

Até que etapa de escolarização sua mãe concluiu?	Curso	UF	Região	Cat. Adm.	Org. Acad.	Brasil
Nenhuma.	1,4	2,4	3,7	1,8	2,2	3,2
Ensino Fundamental: 1º ao 5º ano (1ª a 4ª série).	9,6	16,6	22,6	13,8	17,1	20,7
Ensino Fundamental: 6º ao 9º ano (5ª a 8ª série).	5,5	14,9	16,4	14,2	15,6	16,4
Ensino Médio.	34,2	40,0	36,3	38,9	39,4	37,4
Ensino Superior - Graduação.	27,4	14,2	12,4	20,6	16,9	14,4
Pós-graduação.	21,9	12,0	8,6	10,7	8,8	7,8

ENFERMAGEM - 312585

Até que etapa de escolarização sua mãe concluiu?	Curso	UF	Região	Cat. Adm.	Org. Acad.	Brasil
Nenhuma.	4,1	4,6	2,8	2,7	4,1	5,3
Ensino Fundamental: 1º ao 5º ano (1ª a 4ª série).	16,3	27,5	27,4	17,5	23,6	26,3
Ensino Fundamental: 6º ao 9º ano (5ª a 8ª série).	16,3	16,3	18,1	13,2	15,7	16,4
Ensino Médio.	30,6	31,8	34,1	38,8	37,2	35,1
Ensino Superior - Graduação.	16,3	10,2	10,0	15,4	11,9	10,6
Pós-graduação.	16,3	9,6	7,6	12,4	7,5	6,4

ENGENHARIA DE PRODUÇÃO - 99630

Até que etapa de escolarização sua mãe concluiu?	Curso	UF	Região	Cat. Adm.	Org. Acad.	Brasil
Nenhuma.	0,0	1,7	1,3	0,8	1,0	1,6
Ensino Fundamental: 1º ao 5º ano (1ª a 4ª série).	1,7	20,4	21,2	8,0	12,2	16,3
Ensino Fundamental: 6º ao 9º ano (5ª a 8ª série).	3,4	15,0	15,1	9,6	12,1	14,4
Ensino Médio.	28,8	33,6	34,4	34,0	36,2	37,2
Ensino Superior - Graduação.	33,9	16,5	16,2	29,7	24,4	19,6
Pós-graduação.	32,2	12,8	11,7	17,8	14,0	11,0

Tabela 5 - Distribuição percentual de estudantes da Área para o Curso, para a Unidade da Federação, para a Região, para a Categoria Administrativa, para a Organização Acadêmica e para o Brasil, segundo o curso e a Bolsa de estudo ou financiamento.

BIOMEDICINA - 1113242

Que tipo de bolsa de estudos ou financiamento do curso você recebeu para custear todas ou a maior parte das mensalidades?	Curso	UF	Região	Cat. Adm.	Org. Acad.	Brasil
Nenhum, pois meu curso é gratuito.	96,0	12,5	11,3	93,0	19,3	8,2
Nenhum, embora meu curso não seja gratuito.	0,0	34,0	28,5	0,8	28,7	28,8
ProUni integral.	0,0	9,7	13,1	0,1	12,7	11,6
ProUni parcial, apenas.	0,0	3,4	2,0	0,0	1,9	3,0
FIES, apenas.	0,0	19,1	23,1	1,4	16,5	23,4
ProUni Parcial e FIES.	0,0	4,5	2,3	0,0	0,9	2,9
Bolsa oferecida por governo estadual, distrital ou municipal.	0,0	0,9	3,5	0,9	1,4	2,1
Bolsa oferecida pela própria instituição.	4,0	6,1	8,6	3,2	13,1	12,6
Bolsa oferecida por outra entidade (empresa, ONG, outra).	0,0	0,5	1,3	0,3	2,8	3,3
Financiamento oferecido pela própria instituição.	0,0	8,4	5,6	0,1	2,1	3,3
Financiamento bancário.	0,0	0,9	0,7	0,1	0,6	0,8

ENGENHARIA ELÉTRICA - 123330

Que tipo de bolsa de estudos ou financiamento do curso você recebeu para custear todas ou a maior parte das mensalidades?	Curso	UF	Região	Cat. Adm.	Org. Acad.	Brasil
Nenhum, pois meu curso é gratuito.	100,0	42,1	38,1	94,7	57,2	36,8
Nenhum, embora meu curso não seja gratuito.	0,0	27,0	24,0	1,1	15,0	19,8
ProUni integral.	0,0	4,3	7,2	0,0	6,6	8,0
ProUni parcial, apenas.	0,0	2,0	1,9	0,0	1,5	2,0
FIES, apenas.	0,0	11,3	14,9	0,6	9,4	17,9
ProUni Parcial e FIES.	0,0	1,2	1,6	0,0	1,0	1,8
Bolsa oferecida por governo estadual, distrital ou municipal.	0,0	1,2	2,0	0,7	1,0	1,4
Bolsa oferecida pela própria instituição.	0,0	5,1	4,5	2,5	5,4	7,3
Bolsa oferecida por outra entidade (empresa, ONG, outra).	0,0	4,1	4,0	0,4	2,1	3,3
Financiamento oferecido pela própria instituição.	0,0	1,4	1,4	0,0	0,6	1,2
Financiamento bancário.	0,0	0,4	0,4	0,0	0,3	0,5

ENGENHARIA MECÂNICA - 123551

Que tipo de bolsa de estudos ou financiamento do curso você recebeu para custear todas ou a maior parte das mensalidades?	Curso	UF	Região	Cat. Adm.	Org. Acad.	Brasil
Nenhum, pois meu curso é gratuito.	100,0	50,1	35,6	93,4	51,8	32,6
Nenhum, embora meu curso não seja gratuito.	0,0	16,1	20,9	2,3	17,0	20,2
ProUni integral.	0,0	5,1	9,4	0,0	7,5	9,3
ProUni parcial, apenas.	0,0	1,6	1,7	0,0	1,1	1,5
FIES, apenas.	0,0	17,0	19,1	0,6	11,4	21,6
ProUni Parcial e FIES.	0,0	1,9	2,3	0,0	1,2	1,8
Bolsa oferecida por governo estadual, distrital ou municipal.	0,0	0,6	1,5	0,7	0,9	1,6
Bolsa oferecida pela própria instituição.	0,0	3,2	3,8	2,4	5,3	6,9
Bolsa oferecida por outra entidade (empresa, ONG, outra).	0,0	2,4	3,3	0,5	2,3	2,7
Financiamento oferecido pela própria instituição.	0,0	1,4	1,8	0,1	0,9	1,3
Financiamento bancário.	0,0	0,5	0,7	0,0	0,5	0,5

ENGENHARIA QUÍMICA - 12561

Que tipo de bolsa de estudos ou financiamento do curso você recebeu para custear todas ou a maior parte das mensalidades?	Curso	UF	Região	Cat. Adm.	Org. Acad.	Brasil
Nenhum, pois meu curso é gratuito.	99,0	79,8	50,6	95,2	65,7	49,7
Nenhum, embora meu curso não seja gratuito.	0,0	6,6	17,8	1,2	12,9	18,1
ProUni integral.	0,0	3,7	10,8	0,0	6,0	7,4
ProUni parcial, apenas.	0,0	0,5	0,9	0,0	0,4	1,3
FIES, apenas.	0,0	3,1	9,8	0,5	7,2	12,7
ProUni Parcial e FIES.	0,0	0,5	1,1	0,0	0,4	1,1
Bolsa oferecida por governo estadual, distrital ou municipal.	0,0	1,0	2,1	0,5	1,0	1,2
Bolsa oferecida pela própria instituição.	0,0	2,4	3,5	2,0	4,3	5,5
Bolsa oferecida por outra entidade (empresa, ONG, outra).	1,0	1,3	1,4	0,4	1,1	1,5
Financiamento oferecido pela própria instituição.	0,0	1,0	1,3	0,0	0,6	1,1
Financiamento bancário.	0,0	0,2	0,7	0,0	0,3	0,4

ENGENHARIA MECÂNICA - 12565

Que tipo de bolsa de estudos ou financiamento do curso você recebeu para custear todas ou a maior parte das mensalidades?	Curso	UF	Região	Cat. Adm.	Org. Acad.	Brasil
Nenhum, pois meu curso é gratuito.	100,0	50,1	35,6	93,4	51,8	32,6
Nenhum, embora meu curso não seja gratuito.	0,0	16,1	20,9	2,3	17,0	20,2
ProUni integral.	0,0	5,1	9,4	0,0	7,5	9,3
ProUni parcial, apenas.	0,0	1,6	1,7	0,0	1,1	1,5
FIES, apenas.	0,0	17,0	19,1	0,6	11,4	21,6
ProUni Parcial e FIES.	0,0	1,9	2,3	0,0	1,2	1,8
Bolsa oferecida por governo estadual, distrital ou municipal.	0,0	0,6	1,5	0,7	0,9	1,6
Bolsa oferecida pela própria instituição.	0,0	3,2	3,8	2,4	5,3	6,9
Bolsa oferecida por outra entidade (empresa, ONG, outra).	0,0	2,4	3,3	0,5	2,3	2,7
Financiamento oferecido pela própria instituição.	0,0	1,4	1,8	0,1	0,9	1,3
Financiamento bancário.	0,0	0,5	0,7	0,0	0,5	0,5

ARQUITETURA E URBANISMO - 12567

Que tipo de bolsa de estudos ou financiamento do curso você recebeu para custear todas ou a maior parte das mensalidades?	Curso	UF	Região	Cat. Adm.	Org. Acad.	Brasil
Nenhum, pois meu curso é gratuito.	98,3	15,5	14,5	93,1	24,2	13,6
Nenhum, embora meu curso não seja gratuito.	0,0	28,3	29,4	2,5	29,3	29,6
ProUni integral.	0,0	9,4	10,6	0,0	9,8	9,8
ProUni parcial, apenas.	0,0	2,2	1,7	0,0	1,0	1,8
FIES, apenas.	0,0	28,4	29,8	1,0	22,8	29,8
ProUni Parcial e FIES.	0,0	2,1	1,8	0,0	0,9	1,9
Bolsa oferecida por governo estadual, distrital ou municipal.	0,0	1,2	2,9	0,7	1,3	1,6
Bolsa oferecida pela própria instituição.	1,7	7,1	5,0	2,4	7,3	7,8
Bolsa oferecida por outra entidade (empresa, ONG, outra).	0,0	0,8	0,8	0,1	1,2	1,5
Financiamento oferecido pela própria instituição.	0,0	4,6	3,1	0,1	1,6	1,9
Financiamento bancário.	0,0	0,5	0,5	0,0	0,6	0,8

MEDICINA - 12569

Que tipo de bolsa de estudos ou financiamento do curso você recebeu para custear todas ou a maior parte das mensalidades?	Curso	UF	Região	Cat. Adm.	Org. Acad.	Brasil
Nenhum, pois meu curso é gratuito.	98,9	32,4	33,2	88,3	47,6	31,7
Nenhum, embora meu curso não seja gratuito.	0,0	22,1	22,8	4,3	17,6	25,0
ProUni integral.	0,0	4,3	4,2	0,0	3,1	3,8
ProUni parcial, apenas.	0,0	0,0	0,0	0,0	0,0	0,0
FIES, apenas.	0,0	39,0	35,5	4,2	27,7	35,1
ProUni Parcial e FIES.	0,0	0,7	0,6	0,0	0,4	0,6
Bolsa oferecida por governo estadual, distrital ou municipal.	0,0	0,2	0,7	1,0	0,7	0,5
Bolsa oferecida pela própria instituição.	1,1	0,6	1,2	1,7	1,9	2,1
Bolsa oferecida por outra entidade (empresa, ONG, outra).	0,0	0,1	0,2	0,2	0,2	0,3
Financiamento oferecido pela própria instituição.	0,0	0,2	1,1	0,0	0,4	0,4
Financiamento bancário.	0,0	0,3	0,3	0,1	0,4	0,6

NUTRIÇÃO - 12570

Que tipo de bolsa de estudos ou financiamento do curso você recebeu para custear todas ou a maior parte das mensalidades?	Curso	UF	Região	Cat. Adm.	Org. Acad.	Brasil
Nenhum, pois meu curso é gratuito.	97,6	12,0	16,0	86,7	30,6	13,4
Nenhum, embora meu curso não seja gratuito.	0,0	41,3	35,0	5,2	28,0	30,8
ProUni integral.	0,0	8,0	11,6	0,1	9,3	9,5
ProUni parcial, apenas.	0,0	3,4	1,9	0,0	1,2	2,0
FIES, apenas.	0,0	12,4	13,7	1,2	12,8	20,8
ProUni Parcial e FIES.	0,0	3,2	1,5	0,0	0,6	2,0
Bolsa oferecida por governo estadual, distrital ou municipal.	0,0	1,6	3,8	1,7	1,6	2,3
Bolsa oferecida pela própria instituição.	2,4	9,9	9,1	4,5	11,5	12,4
Bolsa oferecida por outra entidade (empresa, ONG, outra).	0,0	1,6	1,8	0,2	1,7	3,0
Financiamento oferecido pela própria instituição.	0,0	5,4	4,4	0,3	1,8	2,8
Financiamento bancário.	0,0	1,3	1,1	0,1	0,8	0,9

ENGENHARIA ELÉTRICA - 12574

Que tipo de bolsa de estudos ou financiamento do curso você recebeu para custear todas ou a maior parte das mensalidades?	Curso	UF	Região	Cat. Adm.	Org. Acad.	Brasil
Nenhum, pois meu curso é gratuito.	100,0	42,1	38,1	94,7	57,2	36,8
Nenhum, embora meu curso não seja gratuito.	0,0	27,0	24,0	1,1	15,0	19,8
ProUni integral.	0,0	4,3	7,2	0,0	6,6	8,0
ProUni parcial, apenas.	0,0	2,0	1,9	0,0	1,5	2,0
FIES, apenas.	0,0	11,3	14,9	0,6	9,4	17,9
ProUni Parcial e FIES.	0,0	1,2	1,6	0,0	1,0	1,8
Bolsa oferecida por governo estadual, distrital ou municipal.	0,0	1,2	2,0	0,7	1,0	1,4
Bolsa oferecida pela própria instituição.	0,0	5,1	4,5	2,5	5,4	7,3
Bolsa oferecida por outra entidade (empresa, ONG, outra).	0,0	4,1	4,0	0,4	2,1	3,3
Financiamento oferecido pela própria instituição.	0,0	1,4	1,4	0,0	0,6	1,2
Financiamento bancário.	0,0	0,4	0,4	0,0	0,3	0,5

ENGENHARIA CIVIL - 12575

Que tipo de bolsa de estudos ou financiamento do curso você recebeu para custear todas ou a maior parte das mensalidades?	Curso	UF	Região	Cat. Adm.	Org. Acad.	Brasil
Nenhum, pois meu curso é gratuito.	98,2	24,1	18,5	87,3	27,2	15,1
Nenhum, embora meu curso não seja gratuito.	0,0	21,6	26,4	5,3	27,5	26,3
ProUni integral.	0,0	8,7	10,7	0,0	9,5	10,0
ProUni parcial, apenas.	0,0	1,4	1,6	0,0	1,4	1,8
FIES, apenas.	0,6	31,4	29,2	2,9	20,7	30,6
ProUni Parcial e FIES.	0,0	2,2	1,9	0,0	1,2	2,0
Bolsa oferecida por governo estadual, distrital ou municipal.	0,0	0,8	2,6	1,5	1,2	1,5
Bolsa oferecida pela própria instituição.	0,6	5,6	5,1	2,7	8,2	8,6
Bolsa oferecida por outra entidade (empresa, ONG, outra).	0,6	0,9	1,1	0,2	1,6	1,5
Financiamento oferecido pela própria instituição.	0,0	2,8	2,1	0,1	1,1	1,7
Financiamento bancário.	0,0	0,6	0,8	0,0	0,5	0,7

FARMÁCIA - 12582

Que tipo de bolsa de estudos ou financiamento do curso você recebeu para custear todas ou a maior parte das mensalidades?	Curso	UF	Região	Cat. Adm.	Org. Acad.	Brasil
Nenhum, pois meu curso é gratuito.	97,7	30,4	26,8	91,5	41,4	19,7
Nenhum, embora meu curso não seja gratuito.	0,0	21,9	19,1	2,4	21,1	23,3
ProUni integral.	0,0	6,7	13,5	0,0	9,1	9,6
ProUni parcial, apenas.	0,0	2,2	2,5	0,0	1,5	2,7
FIES, apenas.	0,0	19,2	19,7	0,5	12,5	25,8
ProUni Parcial e FIES.	0,0	2,4	2,2	0,0	0,7	2,2
Bolsa oferecida por governo estadual, distrital ou municipal.	0,0	0,9	3,8	1,2	1,7	2,2
Bolsa oferecida pela própria instituição.	2,3	8,5	6,7	3,4	7,4	8,7
Bolsa oferecida por outra entidade (empresa, ONG, outra).	0,0	2,1	2,0	0,3	1,7	2,4
Financiamento oferecido pela própria instituição.	0,0	4,8	2,9	0,6	2,0	2,6
Financiamento bancário.	0,0	0,7	0,9	0,1	0,7	0,8

MEDICINA VETERINÁRIA - 12583

Que tipo de bolsa de estudos ou financiamento do curso você recebeu para custear todas ou a maior parte das mensalidades?	Curso	UF	Região	Cat. Adm.	Org. Acad.	Brasil
Nenhum, pois meu curso é gratuito.	98,6	27,1	27,9	88,6	41,0	24,3
Nenhum, embora meu curso não seja gratuito.	0,0	27,6	23,7	3,5	21,6	24,1
ProUni integral.	0,0	6,3	8,5	0,0	6,3	8,3
ProUni parcial, apenas.	0,0	1,1	1,4	0,0	0,6	1,0
FIES, apenas.	0,0	27,9	28,1	2,1	19,6	29,1
ProUni Parcial e FIES.	0,0	1,4	1,3	0,0	0,9	1,4
Bolsa oferecida por governo estadual, distrital ou municipal.	0,0	0,6	1,5	1,6	1,2	1,4
Bolsa oferecida pela própria instituição.	1,4	2,6	3,7	3,6	6,4	6,8
Bolsa oferecida por outra entidade (empresa, ONG, outra).	0,0	0,5	0,4	0,2	0,6	0,7
Financiamento oferecido pela própria instituição.	0,0	4,4	2,9	0,5	1,1	2,2
Financiamento bancário.	0,0	0,5	0,5	0,0	0,7	0,8

ODONTOLOGIA - 12584

Que tipo de bolsa de estudos ou financiamento do curso você recebeu para custear todas ou a maior parte das mensalidades?	Curso	UF	Região	Cat. Adm.	Org. Acad.	Brasil
Nenhum, pois meu curso é gratuito.	96,7	24,8	21,8	79,3	27,8	16,1
Nenhum, embora meu curso não seja gratuito.	1,1	32,2	27,1	9,8	30,5	30,4
ProUni integral.	0,0	5,2	8,2	0,1	5,8	6,4
ProUni parcial, apenas.	0,0	0,9	0,9	0,0	0,6	0,8
FIES, apenas.	0,0	22,8	28,0	3,9	22,7	32,7
ProUni Parcial e FIES.	0,0	0,9	1,2	0,0	0,7	1,3
Bolsa oferecida por governo estadual, distrital ou municipal.	0,0	0,6	1,5	2,0	1,1	1,0
Bolsa oferecida pela própria instituição.	2,2	3,2	3,5	4,5	7,0	6,4
Bolsa oferecida por outra entidade (empresa, ONG, outra).	0,0	0,5	0,3	0,2	1,0	0,9
Financiamento oferecido pela própria instituição.	0,0	8,3	6,9	0,1	2,1	3,2
Financiamento bancário.	0,0	0,7	0,6	0,1	0,8	0,9

AGRONOMIA - 12586

Que tipo de bolsa de estudos ou financiamento do curso você recebeu para custear todas ou a maior parte das mensalidades?	Curso	UF	Região	Cat. Adm.	Org. Acad.	Brasil
Nenhum, pois meu curso é gratuito.	94,5	32,3	41,7	88,5	74,9	53,4
Nenhum, embora meu curso não seja gratuito.	0,9	26,6	21,8	2,9	7,7	16,0
ProUni integral.	0,0	6,1	7,1	0,1	3,2	4,6
ProUni parcial, apenas.	0,0	1,4	1,7	0,0	0,6	0,9
FIES, apenas.	0,9	21,7	16,7	0,7	5,6	13,0
ProUni Parcial e FIES.	0,0	1,5	1,3	0,0	0,3	0,8
Bolsa oferecida por governo estadual, distrital ou municipal.	0,0	0,7	1,2	2,0	1,4	1,9
Bolsa oferecida pela própria instituição.	3,7	5,2	5,3	4,9	5,0	6,6
Bolsa oferecida por outra entidade (empresa, ONG, outra).	0,0	0,8	0,9	0,6	0,8	1,1
Financiamento oferecido pela própria instituição.	0,0	3,1	1,8	0,3	0,5	1,3
Financiamento bancário.	0,0	0,6	0,4	0,0	0,1	0,4

ENGENHARIA FLORESTAL - 12587

Que tipo de bolsa de estudos ou financiamento do curso você recebeu para custear todas ou a maior parte das mensalidades?	Curso	UF	Região	Cat. Adm.	Org. Acad.	Brasil
Nenhum, pois meu curso é gratuito.	91,2	71,5	72,1	92,9	90,7	83,7
Nenhum, embora meu curso não seja gratuito.	0,0	3,8	3,7	0,5	0,8	2,2
ProUni integral.	0,0	7,0	3,7	0,1	0,7	1,1
ProUni parcial, apenas.	0,0	0,6	0,6	0,0	0,1	0,3
FIES, apenas.	0,0	7,0	8,2	0,4	1,1	4,8
ProUni Parcial e FIES.	0,0	1,9	1,7	0,0	0,2	1,3
Bolsa oferecida por governo estadual, distrital ou municipal.	0,0	1,3	2,5	1,0	1,1	1,2
Bolsa oferecida pela própria instituição.	7,0	4,4	5,1	4,3	4,4	4,1
Bolsa oferecida por outra entidade (empresa, ONG, outra).	1,8	1,3	2,0	0,8	0,9	1,0
Financiamento oferecido pela própria instituição.	0,0	0,6	0,3	0,1	0,2	0,2
Financiamento bancário.	0,0	0,6	0,3	0,0	0,0	0,1

FISIOTERAPIA - 1263181

Que tipo de bolsa de estudos ou financiamento do curso você recebeu para custear todas ou a maior parte das mensalidades?	Curso	UF	Região	Cat. Adm.	Org. Acad.	Brasil
Nenhum, pois meu curso é gratuito.	97,0	16,1	12,8	81,4	21,2	8,8
Nenhum, embora meu curso não seja gratuito.	0,0	21,3	20,2	7,6	21,9	20,6
ProUni integral.	0,0	10,3	14,4	0,0	12,5	11,8
ProUni parcial, apenas.	0,0	2,6	2,1	0,1	1,5	2,1
FIES, apenas.	0,0	30,2	30,2	3,0	21,4	35,4
ProUni Parcial e FIES.	0,0	3,9	2,0	0,0	0,9	2,6
Bolsa oferecida por governo estadual, distrital ou municipal.	0,0	1,3	4,6	2,5	2,4	2,5
Bolsa oferecida pela própria instituição.	3,0	9,2	8,9	4,5	13,4	11,0
Bolsa oferecida por outra entidade (empresa, ONG, outra).	0,0	1,3	1,3	0,0	1,7	1,8
Financiamento oferecido pela própria instituição.	0,0	2,8	2,8	0,7	2,2	2,6
Financiamento bancário.	0,0	1,2	0,9	0,1	1,0	0,9

ZOOTECNIA - 20071

Que tipo de bolsa de estudos ou financiamento do curso você recebeu para custear todas ou a maior parte das mensalidades?	Curso	UF	Região	Cat. Adm.	Org. Acad.	Brasil
Nenhum, pois meu curso é gratuito.	93,1	92,2	89,2	91,9	86,8	81,2
Nenhum, embora meu curso não seja gratuito.	0,0	0,0	0,8	0,3	1,4	3,1
ProUni integral.	0,0	0,0	0,4	0,0	2,8	3,2
ProUni parcial, apenas.	0,0	0,0	0,6	0,1	0,2	0,3
FIES, apenas.	0,0	0,0	0,2	0,0	0,6	2,5
ProUni Parcial e FIES.	0,0	0,0	0,0	0,0	0,0	0,2
Bolsa oferecida por governo estadual, distrital ou municipal.	0,0	2,6	2,3	1,7	2,1	2,0
Bolsa oferecida pela própria instituição.	6,9	3,6	5,6	5,3	5,2	6,3
Bolsa oferecida por outra entidade (empresa, ONG, outra).	0,0	1,6	0,8	0,5	0,6	0,7
Financiamento oferecido pela própria instituição.	0,0	0,0	0,0	0,1	0,2	0,3
Financiamento bancário.	0,0	0,0	0,0	0,0	0,0	0,2

ENGENHARIA AMBIENTAL - 20072

Que tipo de bolsa de estudos ou financiamento do curso você recebeu para custear todas ou a maior parte das mensalidades?	Curso	UF	Região	Cat. Adm.	Org. Acad.	Brasil
Nenhum, pois meu curso é gratuito.	100,0	63,1	51,7	93,8	62,4	43,0
Nenhum, embora meu curso não seja gratuito.	0,0	12,3	14,2	1,3	14,0	16,2
ProUni integral.	0,0	5,5	10,0	0,0	5,7	7,6
ProUni parcial, apenas.	0,0	0,3	1,0	0,0	0,6	1,5
FIES, apenas.	0,0	9,6	11,9	0,4	7,5	18,6
ProUni Parcial e FIES.	0,0	1,4	1,2	0,0	0,3	2,0
Bolsa oferecida por governo estadual, distrital ou municipal.	0,0	1,6	1,9	1,0	1,2	1,8
Bolsa oferecida pela própria instituição.	0,0	4,9	6,0	2,8	6,0	6,2
Bolsa oferecida por outra entidade (empresa, ONG, outra).	0,0	0,8	1,2	0,4	1,5	1,7
Financiamento oferecido pela própria instituição.	0,0	0,5	0,5	0,2	0,5	0,9
Financiamento bancário.	0,0	0,0	0,3	0,0	0,3	0,4

ENGENHARIA QUÍMICA - 20073

Que tipo de bolsa de estudos ou financiamento do curso você recebeu para custear todas ou a maior parte das mensalidades?	Curso	UF	Região	Cat. Adm.	Org. Acad.	Brasil
Nenhum, pois meu curso é gratuito.	97,1	79,8	50,6	95,2	65,7	49,7
Nenhum, embora meu curso não seja gratuito.	0,0	6,6	17,8	1,2	12,9	18,1
ProUni integral.	0,0	3,7	10,8	0,0	6,0	7,4
ProUni parcial, apenas.	0,0	0,5	0,9	0,0	0,4	1,3
FIES, apenas.	0,0	3,1	9,8	0,5	7,2	12,7
ProUni Parcial e FIES.	0,0	0,5	1,1	0,0	0,4	1,1
Bolsa oferecida por governo estadual, distrital ou municipal.	0,0	1,0	2,1	0,5	1,0	1,2
Bolsa oferecida pela própria instituição.	2,9	2,4	3,5	2,0	4,3	5,5
Bolsa oferecida por outra entidade (empresa, ONG, outra).	0,0	1,3	1,4	0,4	1,1	1,5
Financiamento oferecido pela própria instituição.	0,0	1,0	1,3	0,0	0,6	1,1
Financiamento bancário.	0,0	0,2	0,7	0,0	0,3	0,4

EDUCAÇÃO FÍSICA (BACHARELADO) - 312562

Que tipo de bolsa de estudos ou financiamento do curso você recebeu para custear todas ou a maior parte das mensalidades?	Curso	UF	Região	Cat. Adm.	Org. Acad.	Brasil
Nenhum, pois meu curso é gratuito.	98,6	25,4	8,6	79,2	28,3	10,5
Nenhum, embora meu curso não seja gratuito.	0,0	30,1	60,1	10,4	28,6	46,0
ProUni integral.	0,0	5,5	6,1	0,1	9,0	7,1
ProUni parcial, apenas.	0,0	2,6	1,2	0,0	1,3	1,9
FIES, apenas.	0,0	11,6	6,9	1,1	8,4	10,3
ProUni Parcial e FIES.	0,0	1,4	0,5	0,1	0,5	1,0
Bolsa oferecida por governo estadual, distrital ou municipal.	1,4	1,4	2,2	3,2	2,8	2,6
Bolsa oferecida pela própria instituição.	0,0	15,3	8,8	4,3	15,7	14,2
Bolsa oferecida por outra entidade (empresa, ONG, outra).	0,0	0,9	0,9	0,6	2,2	2,3
Financiamento oferecido pela própria instituição.	0,0	4,7	3,6	0,9	2,5	3,1
Financiamento bancário.	0,0	1,1	1,1	0,2	0,8	1,0

ENFERMAGEM - 312585

Que tipo de bolsa de estudos ou financiamento do curso você recebeu para custear todas ou a maior parte das mensalidades?	Curso	UF	Região	Cat. Adm.	Org. Acad.	Brasil
Nenhum, pois meu curso é gratuito.	100,0	21,4	17,8	89,2	30,0	12,3
Nenhum, embora meu curso não seja gratuito.	0,0	22,5	18,3	3,7	22,8	20,4
ProUni integral.	0,0	9,2	14,4	0,1	9,1	9,9
ProUni parcial, apenas.	0,0	3,7	2,4	0,0	1,4	1,9
FIES, apenas.	0,0	19,6	25,6	1,2	18,3	34,3
ProUni Parcial e FIES.	0,0	2,6	1,8	0,0	0,8	2,3
Bolsa oferecida por governo estadual, distrital ou municipal.	0,0	1,6	3,0	1,9	1,7	2,5
Bolsa oferecida pela própria instituição.	0,0	10,2	8,5	3,3	10,0	10,1
Bolsa oferecida por outra entidade (empresa, ONG, outra).	0,0	2,6	2,9	0,2	2,9	2,5
Financiamento oferecido pela própria instituição.	0,0	5,7	3,8	0,3	2,2	2,8
Financiamento bancário.	0,0	0,9	1,5	0,1	0,9	1,0

ENGENHARIA DE PRODUÇÃO - 99630

Que tipo de bolsa de estudos ou financiamento do curso você recebeu para custear todas ou a maior parte das mensalidades?	Curso	UF	Região	Cat. Adm.	Org. Acad.	Brasil
Nenhum, pois meu curso é gratuito.	98,3	25,1	21,7	92,7	40,1	22,4
Nenhum, embora meu curso não seja gratuito.	0,0	38,4	33,8	2,5	24,3	26,1
ProUni integral.	0,0	5,8	9,7	0,1	7,7	9,0
ProUni parcial, apenas.	0,0	2,4	2,0	0,0	1,4	2,3
FIES, apenas.	0,0	14,7	16,2	0,8	11,1	21,0
ProUni Parcial e FIES.	0,0	1,8	1,9	0,1	1,0	2,1
Bolsa oferecida por governo estadual, distrital ou municipal.	0,0	0,7	2,3	0,8	1,2	1,7
Bolsa oferecida pela própria instituição.	0,0	3,9	5,1	2,3	9,5	9,8
Bolsa oferecida por outra entidade (empresa, ONG, outra).	1,7	4,4	4,8	0,5	2,5	3,4
Financiamento oferecido pela própria instituição.	0,0	2,0	1,9	0,1	0,9	1,8
Financiamento bancário.	0,0	0,7	0,7	0,0	0,4	0,6

Tabela 6 - Distribuição percentual de estudantes da Área para o Curso, para a Unidade da Federação, para a Região, para a Categoria Administrativa, para a Organização Acadêmica e para o Brasil, segundo o curso e auxílio permanência.

BIOMEDICINA - 1113242

Ao longo da sua trajetória acadêmica, você recebeu algum tipo de auxílio permanência?	Curso	UF	Região	Cat. Adm.	Org. Acad.	Brasil
Nenhum.	84,0	97,7	96,2	72,9	93,4	95,8
Auxílio moradia.	0,0	0,0	0,1	2,4	0,6	0,3
Auxílio alimentação.	4,0	0,7	1,0	5,8	1,3	0,6
Auxílio moradia e alimentação.	0,0	0,0	0,5	4,1	0,9	0,4
Auxílio permanência.	12,0	0,5	0,8	12,1	2,5	1,3
Outro tipo de auxílio.	0,0	1,1	1,4	2,7	1,3	1,6

ENGENHARIA ELÉTRICA - 123330

Ao longo da sua trajetória acadêmica, você recebeu algum tipo de auxílio permanência?	Curso	UF	Região	Cat. Adm.	Org. Acad.	Brasil
Nenhum.	88,7	85,3	88,5	77,2	86,1	89,9
Auxílio moradia.	0,0	0,8	0,8	2,7	1,7	1,1
Auxílio alimentação.	1,6	4,0	3,7	6,4	3,6	2,7
Auxílio moradia e alimentação.	3,2	5,3	3,2	5,0	3,1	2,0
Auxílio permanência.	6,5	3,0	2,2	6,5	4,0	2,7
Outro tipo de auxílio.	0,0	1,6	1,6	2,1	1,5	1,6

ENGENHARIA MECÂNICA - 123551

Ao longo da sua trajetória acadêmica, você recebeu algum tipo de auxílio permanência?	Curso	UF	Região	Cat. Adm.	Org. Acad.	Brasil
Nenhum.	95,6	87,8	91,4	79,6	88,6	91,6
Auxílio moradia.	0,0	0,4	0,6	2,4	1,3	0,9
Auxílio alimentação.	0,9	3,7	2,8	5,7	3,3	2,2
Auxílio moradia e alimentação.	1,8	4,8	2,6	4,3	2,3	1,6
Auxílio permanência.	0,9	2,0	1,3	5,7	3,2	2,3
Outro tipo de auxílio.	0,9	1,4	1,3	2,1	1,2	1,5

ENGENHARIA QUÍMICA - 12561

Ao longo da sua trajetória acadêmica, você recebeu algum tipo de auxílio permanência?	Curso	UF	Região	Cat. Adm.	Org. Acad.	Brasil
Nenhum.	90,1	85,0	88,9	79,7	85,7	88,8
Auxílio moradia.	0,0	0,8	0,6	2,3	1,6	1,3
Auxílio alimentação.	0,0	2,1	2,5	4,7	3,1	2,5
Auxílio moradia e alimentação.	0,0	7,6	3,5	5,4	3,8	2,9
Auxílio permanência.	9,9	3,9	3,1	6,0	4,2	3,2
Outro tipo de auxílio.	0,0	0,6	1,4	1,9	1,5	1,4

ENGENHARIA MECÂNICA - 12565

Ao longo da sua trajetória acadêmica, você recebeu algum tipo de auxílio permanência?	Curso	UF	Região	Cat. Adm.	Org. Acad.	Brasil
Nenhum.	94,9	87,8	91,4	79,6	88,6	91,6
Auxílio moradia.	0,0	0,4	0,6	2,4	1,3	0,9
Auxílio alimentação.	1,0	3,7	2,8	5,7	3,3	2,2
Auxílio moradia e alimentação.	0,0	4,8	2,6	4,3	2,3	1,6
Auxílio permanência.	3,1	2,0	1,3	5,7	3,2	2,3
Outro tipo de auxílio.	1,0	1,4	1,3	2,1	1,2	1,5

ARQUITETURA E URBANISMO - 12567

Ao longo da sua trajetória acadêmica, você recebeu algum tipo de auxílio permanência?	Curso	UF	Região	Cat. Adm.	Org. Acad.	Brasil
Nenhum.	91,7	95,0	95,5	82,3	94,8	96,3
Auxílio moradia.	1,7	0,2	0,3	2,0	0,5	0,3
Auxílio alimentação.	0,0	0,7	1,1	4,1	1,1	0,8
Auxílio moradia e alimentação.	1,7	1,6	1,1	3,7	1,0	0,6
Auxílio permanência.	5,0	0,8	0,6	5,4	1,3	0,9
Outro tipo de auxílio.	0,0	1,6	1,4	2,4	1,2	1,1

MEDICINA - 12569

Ao longo da sua trajetória acadêmica, você recebeu algum tipo de auxílio permanência?	Curso	UF	Região	Cat. Adm.	Org. Acad.	Brasil
Nenhum.	93,6	93,6	91,4	81,2	86,5	88,7
Auxílio moradia.	0,0	0,2	0,4	1,8	1,3	1,0
Auxílio alimentação.	0,5	0,4	0,4	1,6	0,8	0,9
Auxílio moradia e alimentação.	1,1	0,4	0,4	1,4	0,7	0,9
Auxílio permanência.	4,3	4,5	6,3	12,4	9,3	7,3
Outro tipo de auxílio.	0,5	1,0	0,9	1,6	1,4	1,3

NUTRIÇÃO - 12570

Ao longo da sua trajetória acadêmica, você recebeu algum tipo de auxílio permanência?	Curso	UF	Região	Cat. Adm.	Org. Acad.	Brasil
Nenhum.	85,7	95,9	94,3	69,7	88,8	94,1
Auxílio moradia.	2,4	0,5	0,5	2,8	1,0	0,5
Auxílio alimentação.	0,0	0,3	1,0	7,7	2,8	1,2
Auxílio moradia e alimentação.	0,0	0,9	1,2	4,3	1,5	0,7
Auxílio permanência.	11,9	1,0	1,2	11,1	3,8	1,9
Outro tipo de auxílio.	0,0	1,4	1,8	4,4	2,1	1,6

ENGENHARIA ELÉTRICA - 12574

Ao longo da sua trajetória acadêmica, você recebeu algum tipo de auxílio permanência?	Curso	UF	Região	Cat. Adm.	Org. Acad.	Brasil
Nenhum.	84,1	85,3	88,5	77,2	86,1	89,9
Auxílio moradia.	0,0	0,8	0,8	2,7	1,7	1,1
Auxílio alimentação.	1,1	4,0	3,7	6,4	3,6	2,7
Auxílio moradia e alimentação.	3,4	5,3	3,2	5,0	3,1	2,0
Auxílio permanência.	11,4	3,0	2,2	6,5	4,0	2,7
Outro tipo de auxílio.	0,0	1,6	1,6	2,1	1,5	1,6

ENGENHARIA CIVIL - 12575

Ao longo da sua trajetória acadêmica, você recebeu algum tipo de auxílio permanência?	Curso	UF	Região	Cat. Adm.	Org. Acad.	Brasil
Nenhum.	90,3	94,9	95,0	81,4	93,7	95,3
Auxílio moradia.	0,0	0,4	0,3	2,5	0,8	0,5
Auxílio alimentação.	0,0	0,7	1,1	4,6	1,4	1,0
Auxílio moradia e alimentação.	1,2	2,1	1,2	3,3	1,1	0,7
Auxílio permanência.	8,5	1,0	0,9	5,4	1,6	1,1
Outro tipo de auxílio.	0,0	1,0	1,5	2,9	1,3	1,3

FARMÁCIA - 12582

Ao longo da sua trajetória acadêmica, você recebeu algum tipo de auxílio permanência?	Curso	UF	Região	Cat. Adm.	Org. Acad.	Brasil
Nenhum.	81,8	93,8	93,2	71,9	86,4	92,0
Auxílio moradia.	0,0	0,0	0,2	3,1	1,4	0,7
Auxílio alimentação.	0,0	0,9	1,3	5,9	2,7	1,3
Auxílio moradia e alimentação.	1,1	0,6	1,0	4,1	1,9	0,9
Auxílio permanência.	17,0	2,2	2,1	10,9	5,4	2,8
Outro tipo de auxílio.	0,0	2,5	2,1	4,0	2,3	2,2

MEDICINA VETERINÁRIA - 12583

Ao longo da sua trajetória acadêmica, você recebeu algum tipo de auxílio permanência?	Curso	UF	Região	Cat. Adm.	Org. Acad.	Brasil
Nenhum.	79,5	94,3	92,6	75,5	88,9	92,0
Auxílio moradia.	0,0	0,5	1,0	3,3	1,3	1,0
Auxílio alimentação.	0,0	0,5	1,1	3,4	1,7	1,0
Auxílio moradia e alimentação.	0,0	2,0	1,8	5,2	2,3	1,5
Auxílio permanência.	20,5	2,2	2,4	9,3	4,1	2,8
Outro tipo de auxílio.	0,0	0,6	1,1	3,3	1,8	1,7

ODONTOLOGIA - 12584

Ao longo da sua trajetória acadêmica, você recebeu algum tipo de auxílio permanência?	Curso	UF	Região	Cat. Adm.	Org. Acad.	Brasil
Nenhum.	92,2	97,3	96,2	81,0	92,0	94,8
Auxílio moradia.	0,0	0,1	0,2	3,1	1,2	0,7
Auxílio alimentação.	0,0	0,3	0,6	3,8	1,4	0,8
Auxílio moradia e alimentação.	0,0	0,3	0,5	2,6	1,0	0,6
Auxílio permanência.	7,8	1,6	1,8	6,0	2,8	1,8
Outro tipo de auxílio.	0,0	0,5	0,7	3,5	1,7	1,3

AGRONOMIA - 12586

Ao longo da sua trajetória acadêmica, você recebeu algum tipo de auxílio permanência?	Curso	UF	Região	Cat. Adm.	Org. Acad.	Brasil
Nenhum.	72,5	88,1	82,5	64,2	72,2	76,6
Auxílio moradia.	0,9	0,6	2,1	5,8	3,7	3,6
Auxílio alimentação.	1,8	1,4	2,8	7,1	5,4	4,4
Auxílio moradia e alimentação.	3,7	3,6	4,9	8,3	6,9	5,1
Auxílio permanência.	20,2	3,7	4,7	9,5	7,6	6,2
Outro tipo de auxílio.	0,9	2,7	3,0	5,1	4,2	4,2

ENGENHARIA FLORESTAL - 12587

Ao longo da sua trajetória acadêmica, você recebeu algum tipo de auxílio permanência?	Curso	UF	Região	Cat. Adm.	Org. Acad.	Brasil
Nenhum.	68,4	67,7	67,6	62,0	63,7	65,6
Auxílio moradia.	0,0	1,9	3,4	5,0	4,7	4,5
Auxílio alimentação.	1,8	9,5	7,0	7,9	7,4	7,2
Auxílio moradia e alimentação.	7,0	9,5	11,0	8,2	7,9	7,4
Auxílio permanência.	22,8	10,1	8,7	10,7	10,4	9,6
Outro tipo de auxílio.	0,0	1,3	2,3	6,2	5,8	5,8

FISIOTERAPIA - 1263181

Ao longo da sua trajetória acadêmica, você recebeu algum tipo de auxílio permanência?	Curso	UF	Região	Cat. Adm.	Org. Acad.	Brasil
Nenhum.	63,6	94,5	94,3	74,1	91,7	95,3
Auxílio moradia.	0,0	0,0	0,2	2,9	0,9	0,4
Auxílio alimentação.	3,0	0,7	1,5	7,7	2,1	1,0
Auxílio moradia e alimentação.	0,0	0,1	0,3	3,3	0,9	0,4
Auxílio permanência.	33,3	1,3	1,2	8,5	2,6	1,2
Outro tipo de auxílio.	0,0	3,4	2,4	3,5	1,8	1,7

ZOOTECNIA - 20071

Ao longo da sua trajetória acadêmica, você recebeu algum tipo de auxílio permanência?	Curso	UF	Região	Cat. Adm.	Org. Acad.	Brasil
Nenhum.	58,6	74,5	66,8	60,9	65,0	63,2
Auxílio moradia.	0,0	0,0	2,5	6,1	4,5	5,4
Auxílio alimentação.	0,0	4,7	6,8	7,9	7,0	7,0
Auxílio moradia e alimentação.	0,0	13,0	11,8	7,1	6,3	6,3
Auxílio permanência.	41,4	6,8	7,9	11,5	12,0	11,4
Outro tipo de auxílio.	0,0	1,0	4,1	6,5	5,2	6,6

ENGENHARIA AMBIENTAL - 20072

Ao longo da sua trajetória acadêmica, você recebeu algum tipo de auxílio permanência?	Curso	UF	Região	Cat. Adm.	Org. Acad.	Brasil
Nenhum.	74,3	77,0	79,9	71,2	81,6	85,7
Auxílio moradia.	0,0	1,9	1,8	3,3	2,1	1,7
Auxílio alimentação.	0,0	5,5	5,0	6,5	4,0	3,0
Auxílio moradia e alimentação.	2,9	8,2	7,7	6,1	4,4	2,9
Auxílio permanência.	20,0	4,9	3,6	9,4	5,7	4,5
Outro tipo de auxílio.	2,9	2,5	1,9	3,4	2,2	2,3

ENGENHARIA QUÍMICA - 20073

Ao longo da sua trajetória acadêmica, você recebeu algum tipo de auxílio permanência?	Curso	UF	Região	Cat. Adm.	Org. Acad.	Brasil
Nenhum.	88,2	85,0	88,9	79,7	85,7	88,8
Auxílio moradia.	0,0	0,8	0,6	2,3	1,6	1,3
Auxílio alimentação.	0,0	2,1	2,5	4,7	3,1	2,5
Auxílio moradia e alimentação.	0,0	7,6	3,5	5,4	3,8	2,9
Auxílio permanência.	11,8	3,9	3,1	6,0	4,2	3,2
Outro tipo de auxílio.	0,0	0,6	1,4	1,9	1,5	1,4

EDUCAÇÃO FÍSICA (BACHARELADO) - 312562

Ao longo da sua trajetória acadêmica, você recebeu algum tipo de auxílio permanência?	Curso	UF	Região	Cat. Adm.	Org. Acad.	Brasil
Nenhum.	86,3	94,4	97,0	83,7	93,0	95,9
Auxílio moradia.	0,0	0,2	0,2	1,7	0,6	0,3
Auxílio alimentação.	0,0	0,7	0,4	4,0	1,5	0,6
Auxílio moradia e alimentação.	1,4	0,5	0,3	2,9	1,0	0,5
Auxílio permanência.	12,3	1,6	0,5	4,1	1,7	0,8
Outro tipo de auxílio.	0,0	2,5	1,5	3,6	2,2	1,9

ENFERMAGEM - 312585

Ao longo da sua trajetória acadêmica, você recebeu algum tipo de auxílio permanência?	Curso	UF	Região	Cat. Adm.	Org. Acad.	Brasil
Nenhum.	69,4	94,4	92,2	64,1	86,2	93,1
Auxílio moradia.	0,0	0,2	0,6	3,5	1,2	0,6
Auxílio alimentação.	0,0	1,0	2,0	9,2	3,1	1,4
Auxílio moradia e alimentação.	4,1	0,3	1,1	4,8	1,7	0,7
Auxílio permanência.	24,5	2,7	2,5	13,9	5,2	2,3
Outro tipo de auxílio.	2,0	1,4	1,7	4,5	2,5	1,9

ENGENHARIA DE PRODUÇÃO - 99630

Ao longo da sua trajetória acadêmica, você recebeu algum tipo de auxílio permanência?	Curso	UF	Região	Cat. Adm.	Org. Acad.	Brasil
Nenhum.	93,2	93,6	94,7	80,0	90,5	93,8
Auxílio moradia.	0,0	0,2	0,3	2,8	1,2	0,7
Auxílio alimentação.	0,0	0,6	1,0	4,2	2,0	1,3
Auxílio moradia e alimentação.	0,0	3,7	2,0	4,5	2,1	1,2
Auxílio permanência.	6,8	1,3	0,8	6,0	2,6	1,6
Outro tipo de auxílio.	0,0	0,6	1,2	2,5	1,5	1,4

Tabela 7 - Distribuição percentual de estudantes da Área para o Curso, para a Unidade da Federação, para a Região, para a Categoria Administrativa, para a Organização Acadêmica e para o Brasil, segundo o curso e algum tipo de bolsa acadêmica recebida.

BIOMEDICINA - 1113242

Ao longo da sua trajetória acadêmica, você recebeu algum tipo de bolsa acadêmica?	Curso	UF	Região	Cat. Adm.	Org. Acad.	Brasil
Nenhum.	28,0	78,9	71,9	26,1	68,9	78,4
Bolsa de iniciação científica.	56,0	14,0	16,6	50,8	19,7	12,0
Bolsa de extensão.	8,0	1,3	1,9	4,9	1,4	0,9
Bolsa de monitoria/tutoria.	4,0	3,6	3,2	10,0	4,4	2,9
Bolsa PET.	4,0	0,2	0,5	1,4	0,5	0,3
Outro tipo de bolsa acadêmica.	0,0	2,1	5,9	6,7	5,1	5,5

ENGENHARIA ELÉTRICA - 123330

Ao longo da sua trajetória acadêmica, você recebeu algum tipo de bolsa acadêmica?	Curso	UF	Região	Cat. Adm.	Org. Acad.	Brasil
Nenhum.	59,7	79,5	72,3	46,9	63,1	71,9
Bolsa de iniciação científica.	22,6	7,5	12,6	25,4	16,1	11,9
Bolsa de extensão.	6,5	1,8	3,0	6,0	4,0	2,7
Bolsa de monitoria/tutoria.	6,5	4,9	5,3	12,7	8,6	6,2
Bolsa PET.	3,2	0,7	1,0	3,5	2,3	1,4
Outro tipo de bolsa acadêmica.	1,6	5,6	5,8	5,5	5,9	5,9

ENGENHARIA MECÂNICA - 123551

Ao longo da sua trajetória acadêmica, você recebeu algum tipo de bolsa acadêmica?	Curso	UF	Região	Cat. Adm.	Org. Acad.	Brasil
Nenhum.	81,4	78,1	74,5	53,9	68,4	75,6
Bolsa de iniciação científica.	11,5	9,9	11,7	22,6	14,5	10,2
Bolsa de extensão.	1,8	2,1	2,6	4,3	2,5	1,9
Bolsa de monitoria/tutoria.	2,7	5,3	4,6	11,6	7,6	5,5
Bolsa PET.	0,0	0,1	0,3	2,0	1,3	0,7
Outro tipo de bolsa acadêmica.	2,7	4,4	6,2	5,6	5,7	6,0

ENGENHARIA QUÍMICA - 12561

Ao longo da sua trajetória acadêmica, você recebeu algum tipo de bolsa acadêmica?	Curso	UF	Região	Cat. Adm.	Org. Acad.	Brasil
Nenhum.	43,6	48,1	44,6	34,3	45,6	54,2
Bolsa de iniciação científica.	32,7	29,9	35,8	45,1	36,3	29,6
Bolsa de extensão.	5,9	4,5	4,0	3,9	3,0	2,6
Bolsa de monitoria/tutoria.	8,9	10,2	9,3	10,3	9,1	7,7
Bolsa PET.	8,9	4,2	2,2	3,0	2,2	1,6
Outro tipo de bolsa acadêmica.	0,0	3,1	4,2	3,4	3,8	4,3

ENGENHARIA MECÂNICA - 12565

Ao longo da sua trajetória acadêmica, você recebeu algum tipo de bolsa acadêmica?	Curso	UF	Região	Cat. Adm.	Org. Acad.	Brasil
Nenhum.	68,4	78,1	74,5	53,9	68,4	75,6
Bolsa de iniciação científica.	12,2	9,9	11,7	22,6	14,5	10,2
Bolsa de extensão.	5,1	2,1	2,6	4,3	2,5	1,9
Bolsa de monitoria/tutoria.	6,1	5,3	4,6	11,6	7,6	5,5
Bolsa PET.	0,0	0,1	0,3	2,0	1,3	0,7
Outro tipo de bolsa acadêmica.	8,2	4,4	6,2	5,6	5,7	6,0

ARQUITETURA E URBANISMO - 12567

Ao longo da sua trajetória acadêmica, você recebeu algum tipo de bolsa acadêmica?	Curso	UF	Região	Cat. Adm.	Org. Acad.	Brasil
Nenhum.	56,7	85,6	79,3	50,6	77,4	83,5
Bolsa de iniciação científica.	18,3	4,1	5,3	18,9	7,6	5,1
Bolsa de extensão.	1,7	1,7	5,1	12,4	4,2	2,7
Bolsa de monitoria/tutoria.	15,0	2,9	3,7	10,5	4,4	3,2
Bolsa PET.	0,0	0,1	0,5	1,4	0,5	0,3
Outro tipo de bolsa acadêmica.	8,3	5,6	6,1	6,2	5,8	5,3

MEDICINA - 12569

Ao longo da sua trajetória acadêmica, você recebeu algum tipo de bolsa acadêmica?	Curso	UF	Região	Cat. Adm.	Org. Acad.	Brasil
Nenhum.	43,9	60,9	61,7	41,2	58,4	63,4
Bolsa de iniciação científica.	21,4	19,2	16,9	26,3	19,1	16,2
Bolsa de extensão.	17,1	5,4	5,8	11,1	6,6	4,9
Bolsa de monitoria/tutoria.	14,4	12,3	11,7	14,4	10,0	10,6
Bolsa PET.	1,1	0,3	0,8	2,0	1,4	1,0
Outro tipo de bolsa acadêmica.	2,1	1,8	3,1	5,0	4,5	3,9

NUTRIÇÃO - 12570

Ao longo da sua trajetória acadêmica, você recebeu algum tipo de bolsa acadêmica?	Curso	UF	Região	Cat. Adm.	Org. Acad.	Brasil
Nenhum.	23,8	83,0	76,3	43,9	72,1	82,1
Bolsa de iniciação científica.	26,2	6,2	6,9	20,2	9,1	4,8
Bolsa de extensão.	19,0	2,5	4,6	13,0	5,4	2,6
Bolsa de monitoria/tutoria.	28,6	3,5	4,5	13,7	6,2	3,5
Bolsa PET.	0,0	0,0	0,5	3,2	1,3	0,6
Outro tipo de bolsa acadêmica.	2,4	4,8	7,3	6,0	5,8	6,3

ENGENHARIA ELÉTRICA - 12574

Ao longo da sua trajetória acadêmica, você recebeu algum tipo de bolsa acadêmica?	Curso	UF	Região	Cat. Adm.	Org. Acad.	Brasil
Nenhum.	56,8	79,5	72,3	46,9	63,1	71,9
Bolsa de iniciação científica.	17,0	7,5	12,6	25,4	16,1	11,9
Bolsa de extensão.	4,5	1,8	3,0	6,0	4,0	2,7
Bolsa de monitoria/tutoria.	6,8	4,9	5,3	12,7	8,6	6,2
Bolsa PET.	8,0	0,7	1,0	3,5	2,3	1,4
Outro tipo de bolsa acadêmica.	6,8	5,6	5,8	5,5	5,9	5,9

ENGENHARIA CIVIL - 12575

Ao longo da sua trajetória acadêmica, você recebeu algum tipo de bolsa acadêmica?	Curso	UF	Região	Cat. Adm.	Org. Acad.	Brasil
Nenhum.	69,1	84,1	79,8	59,6	79,7	84,5
Bolsa de iniciação científica.	14,5	4,6	5,8	15,2	6,2	4,1
Bolsa de extensão.	3,0	1,0	2,5	5,5	2,1	1,4
Bolsa de monitoria/tutoria.	3,6	4,6	4,2	12,0	5,1	3,6
Bolsa PET.	5,5	0,5	0,9	1,7	0,7	0,4
Outro tipo de bolsa acadêmica.	4,2	5,2	6,9	6,0	6,2	6,1

FARMÁCIA - 12582

Ao longo da sua trajetória acadêmica, você recebeu algum tipo de bolsa acadêmica?	Curso	UF	Região	Cat. Adm.	Org. Acad.	Brasil
Nenhum.	31,8	67,4	60,4	34,8	61,4	76,3
Bolsa de iniciação científica.	26,1	14,2	17,0	37,6	20,4	10,7
Bolsa de extensão.	14,8	5,4	6,1	8,2	4,4	2,3
Bolsa de monitoria/tutoria.	12,5	3,6	5,6	10,5	6,0	3,5
Bolsa PET.	12,5	2,4	1,7	3,7	1,9	0,9
Outro tipo de bolsa acadêmica.	2,3	7,1	9,1	5,1	5,9	6,3

MEDICINA VETERINÁRIA - 12583

Ao longo da sua trajetória acadêmica, você recebeu algum tipo de bolsa acadêmica?	Curso	UF	Região	Cat. Adm.	Org. Acad.	Brasil
Nenhum.	30,1	73,7	70,3	41,1	63,5	73,4
Bolsa de iniciação científica.	24,7	13,7	13,4	27,9	17,2	11,9
Bolsa de extensão.	13,7	4,9	6,5	11,5	5,7	3,8
Bolsa de monitoria/tutoria.	28,8	5,0	5,0	12,9	8,1	5,7
Bolsa PET.	0,0	0,5	0,6	2,0	1,0	0,6
Outro tipo de bolsa acadêmica.	2,7	2,3	4,2	4,6	4,5	4,6

ODONTOLOGIA - 12584

Ao longo da sua trajetória acadêmica, você recebeu algum tipo de bolsa acadêmica?	Curso	UF	Região	Cat. Adm.	Org. Acad.	Brasil
Nenhum.	43,3	76,7	73,4	42,7	71,2	78,8
Bolsa de iniciação científica.	17,8	14,1	11,1	25,0	12,8	8,8
Bolsa de extensão.	11,1	2,8	4,4	11,3	4,5	3,0
Bolsa de monitoria/tutoria.	22,2	4,6	6,5	13,3	5,9	4,8
Bolsa PET.	5,6	1,0	1,4	2,9	1,3	0,9
Outro tipo de bolsa acadêmica.	0,0	1,0	3,1	4,8	4,4	3,8

AGRONOMIA - 12586

Ao longo da sua trajetória acadêmica, você recebeu algum tipo de bolsa acadêmica?	Curso	UF	Região	Cat. Adm.	Org. Acad.	Brasil
Nenhum.	45,9	69,9	62,5	42,8	48,2	58,8
Bolsa de iniciação científica.	25,7	17,3	22,0	32,3	29,4	22,7
Bolsa de extensão.	13,8	4,9	6,3	10,2	8,0	6,6
Bolsa de monitoria/tutoria.	13,8	2,9	3,2	6,6	6,1	4,5
Bolsa PET.	0,0	1,3	1,2	2,4	2,4	1,5
Outro tipo de bolsa acadêmica.	0,9	3,7	4,8	5,6	6,0	5,9

ENGENHARIA FLORESTAL - 12587

Ao longo da sua trajetória acadêmica, você recebeu algum tipo de bolsa acadêmica?	Curso	UF	Região	Cat. Adm.	Org. Acad.	Brasil
Nenhum.	26,3	41,8	34,6	34,7	34,7	39,1
Bolsa de iniciação científica.	29,8	27,8	32,7	37,6	37,2	35,3
Bolsa de extensão.	8,8	4,4	7,9	7,8	7,8	7,1
Bolsa de monitoria/tutoria.	22,8	13,9	11,3	10,0	9,8	9,0
Bolsa PET.	3,5	8,2	6,2	3,8	3,8	3,4
Outro tipo de bolsa acadêmica.	8,8	3,8	7,3	6,1	6,6	6,1

FISIOTERAPIA - 1263181

Ao longo da sua trajetória acadêmica, você recebeu algum tipo de bolsa acadêmica?	Curso	UF	Região	Cat. Adm.	Org. Acad.	Brasil
Nenhum.	33,3	82,6	73,7	49,9	74,0	82,6
Bolsa de iniciação científica.	18,2	6,3	6,9	20,6	9,2	4,9
Bolsa de extensão.	12,1	1,3	6,5	12,9	5,1	2,5
Bolsa de monitoria/tutoria.	27,3	1,4	3,1	8,4	4,8	3,3
Bolsa PET.	0,0	0,2	0,6	2,8	0,8	0,4
Outro tipo de bolsa acadêmica.	9,1	8,3	9,2	5,5	6,0	6,2

ZOOTECNIA - 20071

Ao longo da sua trajetória acadêmica, você recebeu algum tipo de bolsa acadêmica?	Curso	UF	Região	Cat. Adm.	Org. Acad.	Brasil
Nenhum.	27,6	29,7	30,5	37,1	38,9	41,3
Bolsa de iniciação científica.	34,5	46,9	35,9	33,5	32,7	30,7
Bolsa de extensão.	17,2	8,9	14,5	10,6	8,9	9,6
Bolsa de monitoria/tutoria.	17,2	5,7	8,9	8,2	8,3	8,0
Bolsa PET.	0,0	6,8	4,8	4,0	4,4	3,6
Outro tipo de bolsa acadêmica.	3,4	2,1	5,4	6,5	6,8	6,8

ENGENHARIA AMBIENTAL - 20072

Ao longo da sua trajetória acadêmica, você recebeu algum tipo de bolsa acadêmica?	Curso	UF	Região	Cat. Adm.	Org. Acad.	Brasil
Nenhum.	31,4	56,6	53,6	43,8	55,9	66,0
Bolsa de iniciação científica.	62,9	26,0	24,5	29,1	22,9	17,0
Bolsa de extensão.	0,0	7,4	8,7	10,9	8,0	5,8
Bolsa de monitoria/tutoria.	0,0	4,4	5,5	7,6	5,6	4,1
Bolsa PET.	0,0	1,9	0,9	3,3	2,3	1,5
Outro tipo de bolsa acadêmica.	5,7	3,8	6,9	5,3	5,3	5,5

ENGENHARIA QUÍMICA - 20073

Ao longo da sua trajetória acadêmica, você recebeu algum tipo de bolsa acadêmica?	Curso	UF	Região	Cat. Adm.	Org. Acad.	Brasil
Nenhum.	17,6	48,1	44,6	34,3	45,6	54,2
Bolsa de iniciação científica.	70,6	29,9	35,8	45,1	36,3	29,6
Bolsa de extensão.	5,9	4,5	4,0	3,9	3,0	2,6
Bolsa de monitoria/tutoria.	2,9	10,2	9,3	10,3	9,1	7,7
Bolsa PET.	0,0	4,2	2,2	3,0	2,2	1,6
Outro tipo de bolsa acadêmica.	2,9	3,1	4,2	3,4	3,8	4,3

EDUCAÇÃO FÍSICA (BACHARELADO) - 312562

Ao longo da sua trajetória acadêmica, você recebeu algum tipo de bolsa acadêmica?	Curso	UF	Região	Cat. Adm.	Org. Acad.	Brasil
Nenhum.	61,1	78,1	85,4	59,6	74,6	83,9
Bolsa de iniciação científica.	13,9	5,3	2,3	10,1	4,7	2,5
Bolsa de extensão.	9,7	3,6	3,0	15,1	6,8	3,2
Bolsa de monitoria/tutoria.	5,6	1,5	1,2	6,2	3,2	1,7
Bolsa PET.	2,8	1,0	0,5	2,1	0,9	0,4
Outro tipo de bolsa acadêmica.	6,9	10,5	7,5	6,9	9,7	8,3

ENFERMAGEM - 312585

Ao longo da sua trajetória acadêmica, você recebeu algum tipo de bolsa acadêmica?	Curso	UF	Região	Cat. Adm.	Org. Acad.	Brasil
Nenhum.	24,5	75,8	74,4	44,0	73,5	83,0
Bolsa de iniciação científica.	46,9	11,0	8,4	22,1	8,9	4,5
Bolsa de extensão.	8,2	4,2	4,8	14,6	5,5	2,6
Bolsa de monitoria/tutoria.	10,2	2,4	2,9	8,2	4,0	2,8
Bolsa PET.	2,0	0,5	1,1	3,6	1,4	0,7
Outro tipo de bolsa acadêmica.	8,2	6,1	8,3	7,5	6,7	6,4

ENGENHARIA DE PRODUÇÃO - 99630

Ao longo da sua trajetória acadêmica, você recebeu algum tipo de bolsa acadêmica?	Curso	UF	Região	Cat. Adm.	Org. Acad.	Brasil
Nenhum.	66,1	86,8	82,6	62,5	76,4	82,7
Bolsa de iniciação científica.	13,6	4,8	5,1	14,1	7,6	5,1
Bolsa de extensão.	6,8	1,5	2,5	7,6	3,7	2,3
Bolsa de monitoria/tutoria.	8,5	2,6	2,5	7,9	4,6	3,1
Bolsa PET.	0,0	0,1	0,3	1,7	0,7	0,4
Outro tipo de bolsa acadêmica.	5,1	4,2	7,0	6,2	7,0	6,5

5 - Opinião dos estudantes concluintes sobre a IES no Município

As Tabelas a seguir abordam temas relacionados às condições dos recursos físicos e pedagógicos da IES e à qualidade do ensino oferecido.

Os alunos deveriam assinalar o grau de concordância com cada uma das assertivas, indo de 6 (Concordo Totalmente) a 1 (Discordo Totalmente). A concordância nessas Tabelas considera só a categoria "Concordo Totalmente".

Tabela 8 - Percentual de estudantes que consideram que "as disciplinas cursadas contribuíram para sua formação integral, como cidadão e profissional".

Área	Curso	UF	Região	Cat. Adm.	Org. Acad.	Brasil
BIOMEDICINA - 1113242	20,8	77,5	73,9	53,1	62,0	69,5
ENGENHARIA ELÉTRICA - 123330	17,7	47,8	45,5	31,7	37,3	41,9
ENGENHARIA MECÂNICA - 123551	24,1	43,2	44,7	30,7	39,4	44,1
ENGENHARIA QUÍMICA - 12561	14,0	37,9	45,2	30,9	40,3	44,6
ENGENHARIA MECÂNICA - 12565	13,5	43,2	44,7	30,7	39,4	44,1
ARQUITETURA E URBANISMO - 12567	43,3	62,2	57,8	43,7	51,2	54,3
MEDICINA - 12569	38,0	58,5	56,4	49,2	57,8	62,5
NUTRIÇÃO - 12570	40,5	69,4	63,2	59,3	61,6	66,0
ENGENHARIA ELÉTRICA - 12574	22,7	47,8	45,5	31,7	37,3	41,9
ENGENHARIA CIVIL - 12575	14,5	47,0	47,9	37,2	45,1	50,7
FARMÁCIA - 12582	35,6	71,3	72,6	55,6	63,1	67,5
MEDICINA VETERINÁRIA - 12583	42,5	61,1	57,4	46,8	54,1	57,2
ODONTOLOGIA - 12584	66,7	75,1	75,2	67,2	73,5	76,5
AGRONOMIA - 12586	48,6	64,1	59,4	53,7	55,5	58,8
ENGENHARIA FLORESTAL - 12587	40,4	58,6	55,7	47,8	47,5	49,6
FISIOTERAPIA - 1263181	72,7	78,6	75,4	66,7	75,6	76,4
ZOOTECNIA - 20071	51,7	62,1	56,3	53,8	55,6	56,1
ENGENHARIA AMBIENTAL - 20072	17,6	51,5	53,5	46,0	49,6	53,1
ENGENHARIA QUÍMICA - 20073	26,5	37,9	45,2	30,9	40,3	44,6
EDUCAÇÃO FÍSICA (BACHARELADO) - 312562	17,8	60,0	53,3	41,9	54,4	58,6
ENFERMAGEM - 312585	73,5	73,9	69,0	67,8	65,6	69,3
ENGENHARIA DE PRODUÇÃO - 99630	17,2	51,2	50,5	37,2	45,5	50,6

Tabela 9 - Percentual de estudantes que consideram que "os conteúdos abordados nas disciplinas do curso favoreceram sua atuação em estágios ou em atividades de iniciação profissional".

Área	Curso	UF	Região	Cat. Adm.	Org. Acad.	Brasil
BIOMEDICINA - 1113242	8,0	74,6	72,6	51,4	58,9	66,7
ENGENHARIA ELÉTRICA - 123330	27,9	43,1	41,7	28,0	33,4	38,2
ENGENHARIA MECÂNICA - 123551	18,5	39,1	41,9	27,2	35,5	40,5
ENGENHARIA QUÍMICA - 12561	14,1	32,7	38,7	27,4	36,4	40,4
ENGENHARIA MECÂNICA - 12565	14,9	39,1	41,9	27,2	35,5	40,5
ARQUITETURA E URBANISMO - 12567	28,3	52,9	48,7	27,7	38,8	43,5
MEDICINA - 12569	42,6	60,5	58,8	50,4	57,8	62,0
NUTRIÇÃO - 12570	42,9	68,5	61,0	56,4	59,8	64,7
ENGENHARIA ELÉTRICA - 12574	15,1	43,1	41,7	28,0	33,4	38,2
ENGENHARIA CIVIL - 12575	15,3	43,8	44,1	33,5	40,3	46,1
FARMÁCIA - 12582	22,7	68,6	68,8	50,0	59,1	64,5
MEDICINA VETERINÁRIA - 12583	37,0	62,3	57,6	46,8	54,2	56,5
ODONTOLOGIA - 12584	59,8	73,7	74,3	69,8	74,3	76,8
AGRONOMIA - 12586	32,7	61,4	54,9	45,9	48,1	52,9
ENGENHARIA FLORESTAL - 12587	35,7	54,9	52,2	39,9	39,9	42,2
FISIOTERAPIA - 1263181	57,6	76,8	72,1	61,7	72,4	73,4
ZOOTECNIA - 20071	44,8	55,5	51,7	50,3	51,6	52,7
ENGENHARIA AMBIENTAL - 20072	15,6	47,8	48,2	39,0	43,1	47,7
ENGENHARIA QUÍMICA - 20073	17,6	32,7	38,7	27,4	36,4	40,4
EDUCAÇÃO FÍSICA (BACHARELADO) - 312562	13,9	60,0	53,3	38,3	53,3	58,6
ENFERMAGEM - 312585	63,3	71,6	67,1	65,2	62,3	66,8
ENGENHARIA DE PRODUÇÃO - 99630	22,4	49,9	50,0	35,5	44,5	48,6

Tabela 10 - Percentual de estudantes que consideram que "as metodologias de ensino utilizadas no curso os desafiaram a aprofundar conhecimentos e desenvolver competências reflexivas e críticas".

Área	Curso	UF	Região	Cat. Adm.	Org. Acad.	Brasil
BIOMEDICINA - 1113242	44,0	67,7	62,6	37,9	49,6	58,6
ENGENHARIA ELÉTRICA - 123330	26,2	42,5	40,5	28,4	32,5	37,0
ENGENHARIA MECÂNICA - 123551	16,1	36,9	36,9	25,9	33,9	38,0
ENGENHARIA QUÍMICA - 12561	19,0	34,1	37,6	26,3	35,0	38,3
ENGENHARIA MECÂNICA - 12565	13,7	36,9	36,9	25,9	33,9	38,0
ARQUITETURA E URBANISMO - 12567	45,0	57,0	52,9	42,9	46,9	49,1
MEDICINA - 12569	18,6	47,7	41,9	36,9	46,2	51,9
NUTRIÇÃO - 12570	38,1	60,2	52,5	44,9	50,2	56,0
ENGENHARIA ELÉTRICA - 12574	18,2	42,5	40,5	28,4	32,5	37,0
ENGENHARIA CIVIL - 12575	12,8	41,0	39,4	29,5	37,2	43,3
FARMÁCIA - 12582	18,2	57,0	57,1	38,7	50,6	56,5
MEDICINA VETERINÁRIA - 12583	26,0	49,6	44,0	31,8	41,8	45,8
ODONTOLOGIA - 12584	32,2	58,7	60,8	51,9	61,7	65,7
AGRONOMIA - 12586	25,0	53,7	47,9	37,5	40,2	45,4
ENGENHARIA FLORESTAL - 12587	24,6	42,9	43,6	33,6	33,2	35,4
FISIOTERAPIA - 1263181	39,4	69,8	65,9	52,3	66,3	67,4
ZOOTECNIA - 20071	28,6	38,2	36,6	39,0	40,9	41,5
ENGENHARIA AMBIENTAL - 20072	29,4	43,1	41,5	34,6	38,9	43,1
ENGENHARIA QUÍMICA - 20073	23,5	34,1	37,6	26,3	35,0	38,3
EDUCAÇÃO FÍSICA (BACHARELADO) - 312562	28,8	55,8	49,4	37,0	49,8	54,3
ENFERMAGEM - 312585	51,0	64,3	59,2	52,3	55,0	60,6
ENGENHARIA DE PRODUÇÃO - 99630	19,0	42,7	41,5	27,6	37,8	42,4

Tabela 11 - Percentual de estudantes que consideram que "o curso contribuiu para o desenvolvimento da sua consciência ética para o exercício profissional".

Área	Curso	UF	Região	Cat. Adm.	Org. Acad.	Brasil
BIOMEDICINA - 1113242	52,0	81,5	79,9	66,2	69,1	75,3
ENGENHARIA ELÉTRICA - 123330	28,8	48,2	47,2	33,2	38,8	43,8
ENGENHARIA MECÂNICA - 123551	22,5	44,6	46,8	32,5	41,1	46,4
ENGENHARIA QUÍMICA - 12561	28,7	42,0	49,1	34,8	43,5	47,3
ENGENHARIA MECÂNICA - 12565	15,8	44,6	46,8	32,5	41,1	46,4
ARQUITETURA E URBANISMO - 12567	58,3	68,1	65,0	59,9	59,2	60,7
MEDICINA - 12569	52,2	67,0	65,3	60,9	65,9	69,1
NUTRIÇÃO - 12570	52,4	76,9	72,6	73,2	71,9	74,2
ENGENHARIA ELÉTRICA - 12574	14,8	48,2	47,2	33,2	38,8	43,8
ENGENHARIA CIVIL - 12575	23,3	53,9	54,5	44,2	49,4	54,9
FARMÁCIA - 12582	72,7	81,2	80,7	70,7	73,7	75,5
MEDICINA VETERINÁRIA - 12583	52,8	66,9	64,7	56,8	61,7	64,3
ODONTOLOGIA - 12584	62,2	80,4	79,9	75,5	78,4	80,7
AGRONOMIA - 12586	58,7	69,3	65,6	59,4	61,1	64,1
ENGENHARIA FLORESTAL - 12587	55,4	61,1	64,1	57,1	56,6	57,9
FISIOTERAPIA - 1263181	78,8	84,1	81,9	76,2	82,1	82,1
ZOOTECNIA - 20071	72,4	63,7	63,0	62,7	63,8	64,2
ENGENHARIA AMBIENTAL - 20072	32,4	59,4	60,8	55,4	57,7	60,2
ENGENHARIA QUÍMICA - 20073	24,2	42,0	49,1	34,8	43,5	47,3
EDUCAÇÃO FÍSICA (BACHARELADO) - 312562	41,1	69,9	59,1	55,6	65,0	65,6
ENFERMAGEM - 312585	87,8	81,7	78,3	78,9	74,3	76,9
ENGENHARIA DE PRODUÇÃO - 99630	22,4	52,9	53,0	40,0	48,2	52,8

Tabela 12 - Percentual de estudantes que consideram que "o curso possibilitou aumentar sua capacidade de reflexão e argumentação".

Área	Curso	UF	Região	Cat. Adm.	Org. Acad.	Brasil
BIOMEDICINA - 1113242	48,0	74,8	71,0	55,6	59,1	66,8
ENGENHARIA ELÉTRICA - 123330	32,8	52,7	51,7	40,1	43,6	47,4
ENGENHARIA MECÂNICA - 123551	30,4	49,7	51,5	41,3	47,0	50,1

Continua na página seguinte...

Área	Curso	UF	Região	Cat. Adm.	Org. Acad.	Brasil
ENGENHARIA QUÍMICA - 12561	36,4	48,9	52,7	42,2	48,6	51,2
ENGENHARIA MECÂNICA - 12565	24,0	49,7	51,5	41,3	47,0	50,1
ARQUITETURA E URBANISMO - 12567	73,3	68,4	64,8	61,7	59,6	60,5
MEDICINA - 12569	42,9	62,0	58,3	54,7	60,0	63,6
NUTRIÇÃO - 12570	54,8	69,0	63,2	63,8	62,8	66,0
ENGENHARIA ELÉTRICA - 12574	33,0	52,7	51,7	40,1	43,6	47,4
ENGENHARIA CIVIL - 12575	26,4	51,8	51,5	42,7	47,7	53,1
FARMÁCIA - 12582	39,8	70,2	69,0	59,6	63,3	67,1
MEDICINA VETERINÁRIA - 12583	41,1	62,9	57,3	50,6	54,8	57,3
ODONTOLOGIA - 12584	52,2	65,7	67,7	61,5	67,8	71,0
AGRONOMIA - 12586	64,2	67,5	63,7	60,3	60,9	63,5
ENGENHARIA FLORESTAL - 12587	57,9	63,3	63,8	57,3	57,0	57,6
FISIOTERAPIA - 1263181	69,7	77,9	74,3	67,0	74,0	74,9
ZOOTECNIA - 20071	58,6	55,8	56,8	59,9	61,1	61,2
ENGENHARIA AMBIENTAL - 20072	41,2	59,3	58,8	55,7	56,9	59,6
ENGENHARIA QUÍMICA - 20073	26,5	48,9	52,7	42,2	48,6	51,2
EDUCAÇÃO FÍSICA (BACHARELADO) - 312562	43,8	67,9	56,1	54,4	61,9	62,0
ENFERMAGEM - 312585	83,7	74,8	71,6	70,6	67,7	70,7
ENGENHARIA DE PRODUÇÃO - 99630	52,6	56,3	56,7	48,0	52,5	55,9

Tabela 13 - Percentual de estudantes que consideram que "o curso promoveu o desenvolvimento da sua capacidade de pensar criticamente, analisar e refletir sobre soluções para problemas da sociedade".

Área	Curso	UF	Região	Cat. Adm.	Org. Acad.	Brasil
BIOMEDICINA - 1113242	56,0	71,0	68,6	50,8	56,7	64,9
ENGENHARIA ELÉTRICA - 123330	23,0	48,3	46,7	36,4	40,1	44,1
ENGENHARIA MECÂNICA - 123551	27,9	45,2	46,6	36,1	43,2	46,8
ENGENHARIA QUÍMICA - 12561	32,7	45,5	49,1	37,6	44,7	47,9
ENGENHARIA MECÂNICA - 12565	14,6	45,2	46,6	36,1	43,2	46,8
ARQUITETURA E URBANISMO - 12567	81,7	71,2	69,0	70,2	65,6	65,8
MEDICINA - 12569	38,1	58,7	54,9	51,8	57,4	61,3
NUTRIÇÃO - 12570	52,4	69,4	63,7	64,4	63,2	65,9
ENGENHARIA ELÉTRICA - 12574	22,7	48,3	46,7	36,4	40,1	44,1
ENGENHARIA CIVIL - 12575	31,3	50,3	49,6	41,3	46,3	52,2
FARMÁCIA - 12582	45,5	68,6	67,9	57,4	61,7	65,1
MEDICINA VETERINÁRIA - 12583	43,8	57,9	52,6	44,3	49,8	52,8
ODONTOLOGIA - 12584	48,9	64,8	67,8	60,7	67,4	70,3
AGRONOMIA - 12586	56,6	63,0	58,7	54,3	55,6	58,5
ENGENHARIA FLORESTAL - 12587	50,9	60,5	61,2	52,3	52,2	53,6
FISIOTERAPIA - 1263181	57,6	75,4	72,2	63,4	72,3	73,2
ZOOTECNIA - 20071	51,7	49,2	52,3	53,5	54,8	55,0
ENGENHARIA AMBIENTAL - 20072	47,1	61,8	60,6	57,5	58,4	60,8
ENGENHARIA QUÍMICA - 20073	35,3	45,5	49,1	37,6	44,7	47,9
EDUCAÇÃO FÍSICA (BACHARELADO) - 312562	42,5	64,1	52,6	50,4	58,7	59,3
ENFERMAGEM - 312585	81,6	74,9	71,6	70,7	67,3	70,2
ENGENHARIA DE PRODUÇÃO - 99630	37,5	53,9	54,3	44,9	49,9	53,4

Tabela 14 - Percentual de estudantes que consideram que "os planos de ensino apresentados pelos professores contribuíram para o desenvolvimento das atividades acadêmicas e para seus estudos".

Área	Curso	UF	Região	Cat. Adm.	Org. Acad.	Brasil
BIOMEDICINA - 1113242	8,0	67,0	63,3	30,3	48,6	58,7
ENGENHARIA ELÉTRICA - 123330	18,0	36,4	34,7	19,4	26,2	31,7
ENGENHARIA MECÂNICA - 123551	13,6	29,5	32,0	17,4	27,6	32,7
ENGENHARIA QUÍMICA - 12561	6,1	26,8	34,1	19,0	28,7	33,6
ENGENHARIA MECÂNICA - 12565	3,2	29,5	32,0	17,4	27,6	32,7
ARQUITETURA E URBANISMO - 12567	13,6	49,2	43,0	20,7	35,3	40,1
MEDICINA - 12569	18,5	40,7	36,2	28,6	39,7	45,9
NUTRIÇÃO - 12570	23,8	62,7	53,3	39,4	48,6	55,9
ENGENHARIA ELÉTRICA - 12574	10,3	36,4	34,7	19,4	26,2	31,7
Continua na página seguinte...						

Área	Curso	UF	Região	Cat. Adm.	Org. Acad.	Brasil
ENGENHARIA CIVIL - 12575	5,6	38,9	38,2	23,6	34,7	41,7
FARMÁCIA - 12582	9,1	57,1	57,4	32,3	47,5	55,6
MEDICINA VETERINÁRIA - 12583	19,4	48,2	43,1	26,1	39,2	45,1
ODONTOLOGIA - 12584	43,3	58,5	59,6	45,9	59,5	64,4
AGRONOMIA - 12586	21,3	50,7	44,9	33,0	36,8	43,2
ENGENHARIA FLORESTAL - 12587	25,0	40,4	41,0	29,5	29,3	32,2
FISIOTERAPIA - 1263181	54,5	70,1	64,8	44,6	63,0	66,2
ZOOTECNIA - 20071	13,8	33,3	35,1	34,9	36,4	37,9
ENGENHARIA AMBIENTAL - 20072	5,9	32,2	35,3	26,2	32,3	39,1
ENGENHARIA QUÍMICA - 20073	8,8	26,8	34,1	19,0	28,7	33,6
EDUCAÇÃO FÍSICA (BACHARELADO) - 312562	4,3	52,5	48,7	27,9	44,9	51,5
ENFERMAGEM - 312585	34,7	59,8	56,2	40,8	49,8	57,9
ENGENHARIA DE PRODUÇÃO - 99630	7,1	38,1	38,9	20,2	32,9	38,6

Tabela 15 - Percentual de estudantes que consideram que "as referências bibliográficas indicadas pelos professores nos planos de ensino contribuíram para seus estudos e aprendizagem".

Área	Curso	UF	Região	Cat. Adm.	Org. Acad.	Brasil
BIOMEDICINA - 1113242	44,0	77,2	71,6	50,3	57,4	65,5
ENGENHARIA ELÉTRICA - 123330	24,6	47,5	45,9	34,4	38,9	42,4
ENGENHARIA MECÂNICA - 123551	27,0	44,7	44,1	34,9	41,5	43,8
ENGENHARIA QUÍMICA - 12561	26,7	42,1	46,4	35,5	43,5	45,8
ENGENHARIA MECÂNICA - 12565	10,5	44,7	44,1	34,9	41,5	43,8
ARQUITETURA E URBANISMO - 12567	40,4	58,6	51,8	37,2	45,8	49,4
MEDICINA - 12569	24,3	50,8	46,6	39,0	49,6	55,2
NUTRIÇÃO - 12570	50,0	70,7	62,7	55,0	60,0	64,3
ENGENHARIA ELÉTRICA - 12574	34,9	47,5	45,9	34,4	38,9	42,4
ENGENHARIA CIVIL - 12575	16,4	45,4	45,4	35,1	42,2	47,6
FARMÁCIA - 12582	27,6	61,7	61,9	44,8	54,4	60,4
MEDICINA VETERINÁRIA - 12583	28,6	60,5	54,0	39,4	49,5	54,0
ODONTOLOGIA - 12584	45,6	68,2	68,3	58,4	68,0	71,9
AGRONOMIA - 12586	31,4	54,1	47,9	39,2	42,2	47,4
ENGENHARIA FLORESTAL - 12587	35,2	48,7	50,0	38,5	38,4	40,5
FISIOTERAPIA - 1263181	69,7	76,7	72,5	59,3	70,1	71,8
ZOOTECNIA - 20071	32,1	43,2	41,2	41,1	42,4	43,6
ENGENHARIA AMBIENTAL - 20072	26,5	46,1	46,9	39,1	42,9	46,9
ENGENHARIA QUÍMICA - 20073	20,6	42,1	46,4	35,5	43,5	45,8
EDUCAÇÃO FÍSICA (BACHARELADO) - 312562	23,3	57,4	49,2	38,0	51,1	54,5
ENFERMAGEM - 312585	59,2	66,2	62,1	54,1	56,9	62,8
ENGENHARIA DE PRODUÇÃO - 99630	13,0	42,7	42,4	28,9	38,5	42,9

Tabela 16 - Percentual de estudantes que consideram que "foram oferecidas oportunidades para os estudantes participarem de programas, projetos ou atividades de extensão universitária".

Área	Curso	UF	Região	Cat. Adm.	Org. Acad.	Brasil
BIOMEDICINA - 1113242	56,0	70,9	68,6	60,3	54,1	59,6
ENGENHARIA ELÉTRICA - 123330	49,2	49,4	50,0	46,0	43,9	43,6
ENGENHARIA MECÂNICA - 123551	43,6	52,8	50,7	54,0	51,0	47,1
ENGENHARIA QUÍMICA - 12561	67,3	57,9	59,4	51,8	54,9	52,6
ENGENHARIA MECÂNICA - 12565	52,6	52,8	50,7	54,0	51,0	47,1
ARQUITETURA E URBANISMO - 12567	53,3	63,9	58,5	48,8	48,4	48,8
MEDICINA - 12569	54,1	57,7	55,6	54,5	55,9	57,4
NUTRIÇÃO - 12570	69,0	68,1	59,7	61,5	56,9	58,2
ENGENHARIA ELÉTRICA - 12574	61,4	49,4	50,0	46,0	43,9	43,6
ENGENHARIA CIVIL - 12575	43,5	48,7	48,0	44,2	42,3	45,0
FARMÁCIA - 12582	62,1	71,8	71,5	63,7	62,5	60,7
MEDICINA VETERINÁRIA - 12583	72,6	59,7	55,8	53,0	51,4	50,7
ODONTOLOGIA - 12584	82,2	67,3	70,7	71,7	68,7	69,4
AGRONOMIA - 12586	43,5	62,9	58,2	52,1	53,3	55,0
ENGENHARIA FLORESTAL - 12587	62,5	70,7	67,0	49,4	49,3	50,1
FISIOTERAPIA - 1263181	78,8	71,9	69,6	65,5	69,1	67,5
ZOOTECNIA - 20071	58,6	68,2	60,1	56,7	58,1	58,3
ENGENHARIA AMBIENTAL - 20072	15,2	56,7	53,9	49,9	50,0	49,7

Continua na página seguinte...

Área	Curso	UF	Região	Cat. Adm.	Org. Acad.	Brasil
ENGENHARIA QUÍMICA - 20073	44,1	57,9	59,4	51,8	54,9	52,6
EDUCAÇÃO FÍSICA (BACHARELADO) - 312562	42,3	64,0	46,3	55,0	56,0	53,0
ENFERMAGEM - 312585	75,5	68,2	63,3	66,4	58,0	60,1
ENGENHARIA DE PRODUÇÃO - 99630	50,0	49,1	50,0	47,6	47,1	45,9

Tabela 17 - Percentual de estudantes que consideram que "foram oferecidas oportunidades para os estudantes participarem de projetos de iniciação científica e de atividades que estimularam a investigação acadêmica".

Área	Curso	UF	Região	Cat. Adm.	Org. Acad.	Brasil
BIOMEDICINA - 1113242	72,0	72,7	69,7	66,1	55,8	59,1
ENGENHARIA ELÉTRICA - 123330	56,7	44,6	46,6	44,3	42,3	42,8
ENGENHARIA MECÂNICA - 123551	39,8	48,2	47,0	47,2	46,4	44,2
ENGENHARIA QUÍMICA - 12561	64,4	60,3	62,6	55,4	57,7	55,0
ENGENHARIA MECÂNICA - 12565	31,6	48,2	47,0	47,2	46,4	44,2
ARQUITETURA E URBANISMO - 12567	66,7	62,2	53,1	46,2	47,1	47,3
MEDICINA - 12569	49,2	54,7	47,0	47,2	49,4	51,8
NUTRIÇÃO - 12570	61,9	66,1	57,4	58,3	54,4	55,8
ENGENHARIA ELÉTRICA - 12574	62,1	44,6	46,6	44,3	42,3	42,8
ENGENHARIA CIVIL - 12575	42,0	48,1	45,8	42,1	41,0	44,3
FARMÁCIA - 12582	58,6	68,9	68,8	65,8	62,1	59,0
MEDICINA VETERINÁRIA - 12583	57,5	54,6	50,8	49,5	47,3	47,9
ODONTOLOGIA - 12584	70,0	62,4	64,7	63,9	64,5	65,8
AGRONOMIA - 12586	44,4	63,4	59,2	54,8	55,5	56,5
ENGENHARIA FLORESTAL - 12587	70,2	75,9	69,3	54,4	54,2	54,7
FISIOTERAPIA - 1263181	78,8	70,2	65,9	61,8	66,5	64,8
ZOOTECNIA - 20071	60,7	71,7	63,9	59,3	60,7	60,2
ENGENHARIA AMBIENTAL - 20072	47,1	57,9	54,3	50,4	50,5	50,2
ENGENHARIA QUÍMICA - 20073	64,7	60,3	62,6	55,4	57,7	55,0
EDUCAÇÃO FÍSICA (BACHARELADO) - 312562	42,5	61,8	43,5	50,3	53,5	50,6
ENFERMAGEM - 312585	83,7	66,3	61,3	61,9	56,1	58,9
ENGENHARIA DE PRODUÇÃO - 99630	48,3	46,5	46,8	41,3	43,1	43,7

Tabela 18 - Percentual de estudantes que consideram que "o curso favoreceu a articulação do conhecimento teórico com atividades práticas".

Área	Curso	UF	Região	Cat. Adm.	Org. Acad.	Brasil
BIOMEDICINA - 1113242	16,7	75,1	73,4	47,2	54,9	63,4
ENGENHARIA ELÉTRICA - 123330	20,0	40,1	39,2	24,6	29,5	33,4
ENGENHARIA MECÂNICA - 123551	9,0	30,9	31,7	18,2	27,8	32,7
ENGENHARIA QUÍMICA - 12561	14,9	31,3	39,1	24,8	34,3	37,4
ENGENHARIA MECÂNICA - 12565	7,3	30,9	31,7	18,2	27,8	32,7
ARQUITETURA E URBANISMO - 12567	21,7	57,1	51,0	28,2	40,3	44,2
MEDICINA - 12569	36,2	61,0	61,2	51,0	58,5	62,7
NUTRIÇÃO - 12570	33,3	68,5	60,9	49,3	55,1	59,9
ENGENHARIA ELÉTRICA - 12574	11,4	40,1	39,2	24,6	29,5	33,4
ENGENHARIA CIVIL - 12575	3,7	36,1	36,2	21,3	31,5	38,2
FARMÁCIA - 12582	56,8	70,6	70,5	49,5	59,0	62,1
MEDICINA VETERINÁRIA - 12583	23,6	53,4	49,8	36,8	45,3	48,4
ODONTOLOGIA - 12584	72,2	80,2	80,7	74,3	76,9	78,7
AGRONOMIA - 12586	23,1	54,2	48,5	36,4	39,0	44,9
ENGENHARIA FLORESTAL - 12587	42,1	52,2	49,0	34,6	34,6	37,1
FISIOTERAPIA - 1263181	66,7	78,2	73,9	58,9	71,6	71,7
ZOOTECNIA - 20071	44,8	43,5	40,8	37,4	38,0	40,0
ENGENHARIA AMBIENTAL - 20072	17,6	40,2	37,5	26,7	32,3	37,4
ENGENHARIA QUÍMICA - 20073	30,3	31,3	39,1	24,8	34,3	37,4
EDUCAÇÃO FÍSICA (BACHARELADO) - 312562	17,8	64,4	53,2	44,5	57,6	58,9
ENFERMAGEM - 312585	65,3	71,6	68,9	65,1	60,9	64,5
ENGENHARIA DE PRODUÇÃO - 99630	12,3	38,5	40,2	23,8	34,0	38,4

Tabela 19 - Percentual de estudantes que consideram que "foram oferecidas oportunidades para

os estudantes realizarem intercâmbios e/ou estágios no país”.

Área	Curso	UF	Região	Cat. Adm.	Org. Acad.	Brasil
BIOMEDICINA - 1113242	5,0	58,7	53,9	22,2	36,6	47,1
ENGENHARIA ELÉTRICA - 123330	43,1	37,4	38,0	26,0	29,2	31,6
ENGENHARIA MECÂNICA - 123551	18,4	33,3	35,1	25,5	31,2	32,5
ENGENHARIA QUÍMICA - 12561	19,6	30,9	37,6	22,8	31,3	32,5
ENGENHARIA MECÂNICA - 12565	14,1	33,3	35,1	25,5	31,2	32,5
ARQUITETURA E URBANISMO - 12567	31,0	48,6	43,8	24,6	33,5	35,2
MEDICINA - 12569	22,1	41,8	42,0	32,4	40,2	44,2
NUTRIÇÃO - 12570	17,1	52,9	44,7	23,6	37,3	45,1
ENGENHARIA ELÉTRICA - 12574	32,5	37,4	38,0	26,0	29,2	31,6
ENGENHARIA CIVIL - 12575	12,2	34,1	37,1	23,4	30,8	35,7
FARMÁCIA - 12582	8,6	48,9	52,2	26,9	38,9	43,7
MEDICINA VETERINÁRIA - 12583	15,2	41,3	37,9	28,6	34,4	36,6
ODONTOLOGIA - 12584	10,5	35,9	45,8	27,8	45,9	50,5
AGRONOMIA - 12586	21,8	52,0	46,1	29,9	34,1	38,6
ENGENHARIA FLORESTAL - 12587	47,2	52,3	47,0	29,5	29,4	31,4
FISIOTERAPIA - 1263181	39,3	56,2	52,8	27,6	49,0	52,2
ZOOTECNIA - 20071	12,5	37,2	38,7	31,9	33,5	35,0
ENGENHARIA AMBIENTAL - 20072	10,0	40,0	36,6	24,4	29,6	32,8
ENGENHARIA QUÍMICA - 20073	6,9	30,9	37,6	22,8	31,3	32,5
EDUCAÇÃO FÍSICA (BACHARELADO) - 312562	9,8	45,2	34,8	21,3	36,1	39,8
ENFERMAGEM - 312585	25,6	42,6	44,3	26,0	37,1	44,4
ENGENHARIA DE PRODUÇÃO - 99630	15,7	35,4	38,9	25,6	34,2	35,4

Tabela 20 - Percentual de estudantes que consideram que ”foram oferecidas oportunidades para os estudantes realizarem intercâmbio e/ou estágios fora do país”.

Área	Curso	UF	Região	Cat. Adm.	Org. Acad.	Brasil
BIOMEDICINA - 1113242	5,0	52,8	51,0	16,7	32,4	42,5
ENGENHARIA ELÉTRICA - 123330	43,3	36,2	36,9	26,9	28,7	30,3
ENGENHARIA MECÂNICA - 123551	25,2	33,0	35,0	27,7	32,1	32,3
ENGENHARIA QUÍMICA - 12561	21,9	32,8	38,0	24,3	31,9	32,3
ENGENHARIA MECÂNICA - 12565	20,2	33,0	35,0	27,7	32,1	32,3
ARQUITETURA E URBANISMO - 12567	35,0	48,3	45,5	25,7	35,8	35,9
MEDICINA - 12569	24,3	40,2	39,9	30,0	38,2	42,5
NUTRIÇÃO - 12570	17,1	48,9	42,3	20,0	34,4	41,7
ENGENHARIA ELÉTRICA - 12574	35,3	36,2	36,9	26,9	28,7	30,3
ENGENHARIA CIVIL - 12575	12,7	32,5	36,8	25,1	31,4	35,1
FARMÁCIA - 12582	9,8	39,9	44,6	20,0	33,7	38,1
MEDICINA VETERINÁRIA - 12583	23,5	36,5	33,4	24,4	29,7	31,9
ODONTOLOGIA - 12584	10,5	31,7	43,0	24,1	43,3	47,7
AGRONOMIA - 12586	24,0	50,3	43,1	26,2	30,9	34,9
ENGENHARIA FLORESTAL - 12587	40,7	47,4	41,9	24,9	25,0	27,0
FISIOTERAPIA - 1263181	23,3	48,7	48,9	22,7	45,8	47,8
ZOOTECNIA - 20071	8,0	37,9	34,4	26,3	27,9	29,5
ENGENHARIA AMBIENTAL - 20072	3,2	37,0	37,2	22,5	28,1	30,8
ENGENHARIA QUÍMICA - 20073	18,8	32,8	38,0	24,3	31,9	32,3
EDUCAÇÃO FÍSICA (BACHARELADO) - 312562	8,3	41,8	32,6	19,5	33,4	36,5
ENFERMAGEM - 312585	14,3	37,4	41,6	22,9	34,1	40,6
ENGENHARIA DE PRODUÇÃO - 99630	21,4	33,9	37,2	24,3	32,5	33,1

6 - Considerações Finais

Além do desenvolvimento de competências técnico-profissionais, a educação superior tem como uma das suas funções mais importantes a promoção de igualdade de oportunidades e de justiça social. Com essa visão, as informações fornecidas pelos processos de avaliação do ENADE aqui apresentadas pretendem auxiliar a IES a conhecer o perfil dos seus estudantes e analisá-lo, em relação às outras IES, para que, ao integrá-lo aos resultados das avaliações internas realizadas pela Comissão Própria de Avaliação (CPA), possa refletir sobre seus compromissos político-pedagógicos e suas práticas, agindo de forma orientada para a construção de uma educação superior de qualidade, justa e democrática.

Especificamente nesse relatório, foram apresentadas informações sobre desempenho, perfil socioeconômico e percepção dos estudantes sobre a IES no Município, em que se pode observar a configuração dos resultados institucionais, em relação aos resultados dos demais estudantes avaliados no ENADE/2019, no Brasil, na mesma Grande Região, Unidade da Federação, Categoria Administrativa e Organização Acadêmica da IES sob análise. Essas análises devem ser feitas pelas IES fundamentadas na ideia de solidariedade e cooperação, intra e interinstitucional.

Assim, espera-se contribuir de forma efetiva para o desenvolvimento de uma avaliação e de uma gestão institucional preocupadas com a formação de profissionais competentes tecnicamente e, ao mesmo tempo, éticos, críticos, responsáveis socialmente e participantes das mudanças necessárias à sociedade.



(CC) BY-NC

VENDA PROIBIDA

